



CITTA' DI MANFREDONIA

Provincia di Foggia

Deliberazione del Consiglio Comunale

Seduta n.6 del **27.11.2013**n° **38****OGGETTO:** ESAME ED APPROVAZIONE DEL BILANCIO DI PREVISIONE 2013 DEL BILANCIO PLURIENNALE 2013-2015 E DELLA RELAZIONE PREVISIONALE E PROGRAMMATICA 2013-2015.

L'anno duemilatredici il giorno ventisette del mese di novembre alle ore 17:00, con inizio alle ore 18:05, nella sala delle adunanze consiliari della Sede Comunale, a seguito di invito diramato dal Presidente, in data 21.11.2013, prot. n. 40008, si è riunito il Consiglio Comunale, in sessione ordinaria ed in seduta di prima convocazione, aperto al pubblico. Presiede la seduta il Signor **NICOLA VITULANO - Presidente.**

E' presente il **Sindaco - RICCARDI ANGELO.**

Dei Consiglieri Comunali risultano presenti n. 25 ed assenti, sebbene invitati, n.5 come segue:

	Pres.	Ass.		Pres.	Ass.
BALZAMO VINCENZO	<input checked="" type="checkbox"/>	<input type="checkbox"/>	PALUMBO LIBERO	<input checked="" type="checkbox"/>	<input type="checkbox"/>
BISCEGLIA ROSALIA	<input checked="" type="checkbox"/>	<input type="checkbox"/>	PECORELLA STEFANO	<input type="checkbox"/>	<input checked="" type="checkbox"/>
CAMPO MARIAGRAZIA	<input checked="" type="checkbox"/>	<input type="checkbox"/>	PRENCIPE ANTONIO	<input checked="" type="checkbox"/>	<input type="checkbox"/>
CANDIDO ANTONIO	<input type="checkbox"/>	<input checked="" type="checkbox"/>	RICCARDO LEONARDO	<input checked="" type="checkbox"/>	<input type="checkbox"/>
CINQUE CARLO	<input checked="" type="checkbox"/>	<input type="checkbox"/>	RICUCCI MICHELE	<input checked="" type="checkbox"/>	<input type="checkbox"/>
CONOSCITORE ANTONIO -V. Presidente	<input checked="" type="checkbox"/>	<input type="checkbox"/>	SALINARI ALESSANDRO	<input checked="" type="checkbox"/>	<input type="checkbox"/>
CORREALE ANTONIO	<input type="checkbox"/>	<input checked="" type="checkbox"/>	SCARANO DOMENICO	<input type="checkbox"/>	<input checked="" type="checkbox"/>
FALCONE GAETANO	<input checked="" type="checkbox"/>	<input type="checkbox"/>	SPAGNUOLO RAFFAELE	<input checked="" type="checkbox"/>	<input type="checkbox"/>
GATTA MICHELE	<input checked="" type="checkbox"/>	<input type="checkbox"/>	TITTA COSIMO	<input checked="" type="checkbox"/>	<input type="checkbox"/>
GUIDONE GIUSEPPE	<input checked="" type="checkbox"/>	<input type="checkbox"/>	TITTA GIUSEPPE	<input checked="" type="checkbox"/>	<input type="checkbox"/>
LA TORRE FRANCESCO	<input checked="" type="checkbox"/>	<input type="checkbox"/>	TOMAIUOLO FRANCESCO	<input checked="" type="checkbox"/>	<input type="checkbox"/>
LA TORRE GIUSEPPE	<input type="checkbox"/>	<input checked="" type="checkbox"/>	TROIANO LORENZO	<input checked="" type="checkbox"/>	<input type="checkbox"/>
OGNISSANTI GIOVANNI	<input checked="" type="checkbox"/>	<input type="checkbox"/>	TROIANO MATTEO	<input checked="" type="checkbox"/>	<input type="checkbox"/>
OGNISSANTI MATTEO	<input checked="" type="checkbox"/>	<input type="checkbox"/>	VALENTINO SALVATORE	<input checked="" type="checkbox"/>	<input type="checkbox"/>
PAGLIONE PASQUALE	<input checked="" type="checkbox"/>	<input type="checkbox"/>	VITULANO NICOLA	<input checked="" type="checkbox"/>	<input type="checkbox"/>

Partecipa il Segretario Generale: FIORENTINO FEDERICO GIOVANNI.

Sono presenti gli Assessori: VARRECCHIA ANTONIETTA, ANGELILLIS ANTONIO, BRUNETTI ADAMO, CLEMENTE MATTEO, PALUMBO MATTEO, RINALDI PASQUALE, CASCAVILLA PAOLO, ZINGARIELLO SALVATORE.

Sulla proposta della presente deliberazione hanno espresso parere favorevole:

- Il Responsabile del Servizio interessato (art.49 c.1 del D.Lgs 267/2000);
- Il Segretario Generale (artt.49 c.2 e 97 c.4 lett.B) del D.Lgs 267/2000), per quanto concerne la regolarità tecnica
- Il Responsabile di Ragioneria (art.49 c.1 del D.Lgs 267/2000), per quanto concerne la regolarità contabile.

OGGETTO: Esame ed approvazione del Bilancio di Previsione 2013, del Bilancio Pluriennale 2013-2015 e della Relazione Previsionale e Programmatica 2013-2015.

Si da atto che la relazione integrale dell'Assessore al Bilancio Rinaldi Pasquale che qui sinteticamente viene riportata, il dibattito, gli interventi, la replica dell'Assessore e le dichiarazioni di voto favorevole dei consiglieri Ognissanti M. e Prencipe A. e di voto contrario del consigliere Conoscitore A., sono state svolte nell'analogo e precedente punto n.6 all'ordine del giorno.

L'Assessore, nella sua relazione mette in evidenza le difficoltà con le quali si è proceduto alla formazione del bilancio a seguito dei continui tagli agli Enti Locali che le norme sulla spending review hanno comportato. I trasferimenti sono passati da circa quattordicimilioni e quattrocentomila euro del 2010 ad appena seimilioni e settecentomila euro del 2013. A tutto ciò si è aggiunto le difficoltà emerse sull'IMU. Sul patto di stabilità, si è passati da un milione e settecentomila euro del 2012 ai circa tremilioni e mezzo del 2013. Con tutti i tagli, il nostro comune, egli dice, non ha aumentato niente nel bilancio di previsione 2013. L'IMU. Non è stata aumentata. Il gettito della TARES dovrà necessariamente ricoprire quelli che sono i costi previsti per il servizio di raccolta e smaltimento. Con il piano delle alienazioni, a seguito di modifiche legislative, si andranno a riconoscere i debiti verso l'ASE. Per il 2014 inoltre si dovranno azzerare i fitti passivi..

In ordine al presente accapo, l'Assessore descrive l'emendamento già agli atti che prevedono maggiori entrate al Titolo 2 e maggiori Spese correnti al Titolo 1, trattandosi di somme assegnate dalla Regione Puglia a titolo di Fondo Globale Socio Assistenziale, Fondo Nazionale per la Non Autosufficienza e di Fondo Nazionale delle Politiche Sociali di seguito indicate:

FGSA 2013:	€ 219.044,03
FNNA:	€ 228.429,53
FNPS 2013:	€ 316.801,78
TOTALE	€ 764.275,34

L'emendamento è approvato con 22 voti favorevoli, 3 contrari espressi per alzata di mano dai 25 consiglieri votanti su 26 consiglieri presenti, astenuti 1 (Titta C.) dei 31 consiglieri assegnati al Comune compreso il Sindaco, accertati e proclamati dal Presidente.

Al termine;

IL CONSIGLIO COMUNALE

Premesso che, sulla base di quanto disposto dall'articolo 151 del D.lgs. 18 agosto 2000 n. 267, gli Enti locali deliberano annualmente il Bilancio di Previsione, nel rispetto dei principi di unità, annualità, universalità ed integrità, veridicità, pareggio finanziario e pubblicità;

Considerato che l'articolo 8, comma 1, del decreto legge 31 agosto 2013 n. 102, ha previsto quanto segue: "Il termine per la deliberazione del bilancio annuale di previsione 2013 degli enti locali, di cui all'articolo 151 del Testo unico delle leggi sull'ordinamento degli enti locali, approvato con decreto legislativo 18 agosto 2000, n. 267, già prorogato al 30 settembre 2013, dall'articolo 10, comma 4- quater, lettera b), punto 1), del decreto-legge 8 aprile 2013, n. 35, convertito, con modificazioni, dalla legge 6 giugno 2013, n. 64, è ulteriormente differito al 30 novembre 2013.";

Rilevato che, ai sensi degli articoli 170 e 171 del richiamato D.lgs. 18 agosto 2000 n. 267, al Bilancio annuale di Previsione devono essere allegati una Relazione Previsionale e Programmatica e un Bilancio Pluriennale di competenza, di durata pari a quella della regione di appartenenza e comunque non inferiore a tre anni;

Atteso che lo schema di Bilancio annuale di Previsione, la Relazione Previsionale e Programmatica e lo schema di Bilancio Pluriennale sono predisposti dall'organo esecutivo e da questo presentati all'organo consiliare, ai sensi dell'art. 174 del citato D.lgs. 18 agosto 2000, n. 267;

Vista la Delibera n. 12 del 9 maggio 2013, con la quale il Consiglio deliberava l' "Esame ed approvazione del Rendiconto di Gestione del Comune di Manfredonia relativo all'esercizio finanziario 2012";

Considerato che, a seguito di intervenute modifiche legislative, è emersa la necessità di rimodulare il piano di rientro triennale del debito fuori bilancio a favore dell'ASE S.p.A., di cui alla Delibera di Consiglio n. 63 del 29 novembre 2011, successivamente rimodulata con Delibera di Consiglio n. 27 dell'8 ottobre 2012 e Delibera di Consiglio n. 52 del 29 novembre 2012;

Considerato che, con Delibera di Giunta Comunale n. 245 del 20/08/2013, che qui si intende integralmente riportata, avente ad oggetto "Estinzione debito ASE S.p.A., di cui alla Delibera di Consiglio n. 63 del 29 novembre e ss.mm.ii., attraverso l'applicazione dell'articolo 1197 del Codice Civile – atto di indirizzo", si deliberava di proporre all'ASE S.p.A., al fine di ottenerne l'accettazione, l'assenso all'estinzione del debito nei confronti della stessa mediante accordo transattivo, procedendo al trasferimento di immobili appartenenti al patrimonio disponibile dell'Ente, previa accettazione da parte dell'ASE S.p.A. e utilizzando l'istituto della *datio in solutum*, ex art. 1197 del codice civile;

Vista la Relazione tecnica del Dirigente del 3° Settore, allegata alla presente proposta (Allegato n. 1), e che ne fa parte integrante e sostanziale;

Viste le seguenti Deliberazioni:

- Deliberazione di Giunta n. 86 del 29 marzo 2013 approvativa del "Programma triennale Opere pubbliche 2013-2015. Elenco annuale 2013. Adozione.", di cui alla L. n. 109/1994 e successive modificazioni, così come modificata e integrata dalle Delibere di Giunta n. 276 del 13 settembre 2013, n. 309 del 29 ottobre 2013 e n. 329 del 15 novembre 2013;
- Deliberazione G.C. n. 159 del 12 giugno 2013 di approvazione del piano triennale del fabbisogno di personale 2013/2015 e la deliberazione di G.C. n. 208 del 24 luglio 2013 di integrazione della stessa;
- Deliberazione di C.C. n. 17 del 2 luglio 2013 avente ad oggetto "Affidamento incarichi di collaborazione autonoma – programma per l'anno 2013.";
- Deliberazione di G.C. n. 325 del 15 novembre 2013 avente ad oggetto: "Approvazione piano triennale 2013-2015 per il contenimento di spese di funzionamento del Comune di Manfredonia";
- Deliberazione di G.C. n. 326 del 15 novembre 2013 avente ad oggetto: "Servizi a domanda individuale. Determinazione tariffe per l'esercizio 2013";

- Deliberazione di G.C. n. 327 del 15 novembre 2013 avente ad oggetto: "Piano delle alienazioni e valorizzazioni immobiliari per l'esercizio 2013";

Vista, altresì, la Deliberazione G.C. n. 331 del 15 novembre 2013, dichiarata immediatamente eseguibile, con la quale è stato esaminato ed approvato lo schema del Bilancio annuale di Previsione per l'esercizio finanziario 2013 corredato dalla Relazione Previsionale e Programmatica per il triennio 2013/2015 e dallo schema di Bilancio Pluriennale del triennio 2013/2015;

Viste le Deliberazioni di Giunta Comunale n. 370 del 06.12.2011, n. 131 del 17.05.2012, n. 174 del 27.06.2012, n. 341 del 20.12.2012 e, da ultima, la n. 241 del 20.08.2013 con le quali si assumeva, nelle more dell'approvazione di un nuovo bando pubblico per l'affidamento del servizio di gestione del mercato ittico, atto di indirizzo per la prosecuzione della gestione diretta dello stesso e fino al 31 dicembre del corrente anno;

Considerato che tutti i provvedimenti, relativamente al mercato ittico, sono stati assunti in attuazione di quanto disposto con la D.C. n. 53/2011, ma, soprattutto, per garantire continuità al "servizio mercato ittico", evitandone la chiusura e salvaguardando gli equilibri sociali, prima ancora di quelli economici;

Vista la Deliberazione di C.C. n.33 del 27 novembre 2013 di approvazione del programma triennale dei Lavori Pubblici di cui alla legge 109/94 e successive modificazioni ed integrazioni;

Visto che con Deliberazione di C.C. n.32 del 27 novembre 2013 è stato determinato il prezzo di cessione delle aree e fabbricati da destinare alla residenza, alle attività produttive e terziarie;

Rilevato che con Deliberazione di C.C. n.37 del 27 novembre 2013 è stato aggiornato e approvato il Piano delle alienazioni e valorizzazioni immobiliari per l'esercizio 2013;

Vista la Deliberazione di C.C. n.35 del 27 novembre 2013 di istituzione della TARES;

Vista, altresì, la Deliberazione di C.C. n.34 del 27 novembre 2013 con la quale è stato approvato il Regolamento TARES;

Vista la Deliberazione di C.C. n 36 del 27 novembre 2013, di approvazione delle aliquote IMU 2013;

Vista la Deliberazione di C.C. n.31 del 27 novembre 2013, di riconoscimento del debito fuori bilancio relativo a lavori di manutenzione straordinaria delle strade effettuati dalla ditta Murgo Michelangelo di Manfredonia, per un importo di € 63.042,30, finanziati con avanzo di amministrazione vincolato applicato al Bilancio di Previsione 2013;

Visto l'art. 165 del D.lgs. n. 267/2000, che disciplina la struttura del Bilancio di Previsione Annuale e stabilisce l'ordinamento della parte entrata e della parte spesa:

- la parte entrata è ordinata in titoli, categorie e risorse in relazione rispettivamente alla fonte di provenienza, alla tipologia ed alla specifica individuazione dell'oggetto di entrata;

- la parte spesa è ordinata in titoli, funzioni, servizi ed interventi in relazione rispettivamente ai principali aggregati economici, alle funzioni degli Enti, ai singoli servizi che gestiscono un complesso di attività ed alla natura economica dei fattori produttivi;

Visto l'art. 171 del D.lgs. n. 267/2000, che disciplina il Bilancio Pluriennale ed in particolare il comma 3 che, per la parte spesa, definisce che è ordinata in programmi, titoli, servizi, interventi;

Rilevato:

- che i trasferimenti erariali e regionali iscritti in bilancio sono stati riportati secondo le previsioni legislative vigenti;
- che per le entrate tributarie ed extratributarie le previsioni di entrata per il 2013 sono state formulate tenuto conto delle Deliberazioni adottate dalla Giunta Comunale e quelle Consiliari da adottarsi entro il termine di approvazione del Bilancio, tutte innanzi richiamate;
- che nel 2013 il legislatore è intervenuto ripetutamente in materia di IMU e Fondo di Solidarietà Comunale, che i dati definitivi sono stati pubblicati dal Ministero dell'Interno solo in data 5 novembre 2013 e che il Decreto del Ministero dell'Interno del 24 settembre 2013, concernente le riduzioni del FSC ai sensi dell'art. 16, comma 6, del D.L. n. 95/2012, al momento della predisposizione del presente atto, non risulta ancora pubblicato in Gazzetta Ufficiale;
- che per effetto dei tagli di cui al sopra citato D.L. n. 95 del 6 luglio 2012, convertito, con modificazioni, in L. n. 135 del 7 agosto 2012, nell'esercizio 2013 si rileva una minore entrata a titolo di FSC, per € 2.087.248,30;

Tenuto conto, inoltre, che ad oggi non è ancora stata normata l'abrogazione, più volte annunciata, della seconda rata dell'IMU per i beni di cui all'art. 1 del D.L. n. 102/2013, convertito, con modificazioni, in L. n. 124/2013;

Considerato, altresì, che per effetto delle modifiche intervenute sull'impianto normativo dell'IMU, si rileva, nel 2013, a parità di aliquote IMU, un minor gettito per € 513.698,15, al lordo delle compensazioni operate dallo Stato e tenuto conto della diversa ripartizione della quota di IMU erariale;

Considerato che:

- ai sensi dell'art. 2, comma 8, della Legge 24 dicembre 2007, n. 244, come modificato dall'art. 10, comma 4 ter, del D.L. n. 35 dell'8 aprile 2013, convertito, con modificazioni, in L. n. 64 del 6 giugno 2013, i proventi derivanti dal rilascio dei permessi a costruire e delle relative sanzioni previste dal Testo Unico di cui al D.P.R. 6 giugno 2001 n. 380 sono stati previsti e destinati nel 2013 per il 49,28% al finanziamento di spese correnti;
- lo schema del bilancio previsionale pluriennale rispetta i limiti di indebitamento di cui all'art. 204, Tuel, come più volte modificato, da ultimo, dall'art. 11 bis, comma 1, del D.L. n. 76 del 28 giugno 2013, convertito, con modificazioni, in L. n. 99 del 9 agosto 2013, e che in via prudenziale nessun nuovo mutuo è stato previsto negli esercizi 2013, 2014 e 2015;

Visto il prospetto, allegato al presente provvedimento (Allegato n. 2), di determinazione, ai fini del rispetto del Patto di Stabilità e di Crescita Interno, dei saldi finanziari obiettivo 2013, 2014 e 2015 definiti ai sensi della L. n. 183/2011, della L. n. 228/2012 e del D.L. n. 120 del 15 ottobre 2013, non ancora convertito in Legge;

Considerato che ai fini del Patto incidono le entrate correnti, nella fase del loro accertamento, e le spese correnti, nella fase del loro impegno, nonché le riscossioni in conto residui e in conto competenza, rilevate nel Titolo IV delle entrate, e i pagamenti in conto residui e in conto competenza, rilevate nel Titolo II delle spese;

Tenuto conto che a seguito della rideterminazione degli obiettivi, di cui al sopra citato D.L. n. 120/2013, il rispetto del Patto potrà essere garantito sollecitando i provvedimenti di riscossione, soprattutto quelli relativi ai trasferimenti in conto residui, sospendendo temporaneamente i pagamenti a valere sul Titolo II della spesa, salvo quelli che non rientrano nel Patto stesso, e monitorando attentamente gli impegni sulle spese correnti;

Tenuto conto che per il 2013, a differenza del 2012, non è stata concessa la possibilità di utilizzare spazi finanziari per il pagamento di spese di investimento a residui, attraverso il Patto regionale verticale incentivante, e che tale mancata approvazione da parte della Regione Puglia, ha creato un danno a tutti i Comuni pugliesi;

Tenuto inoltre conto che nella determinazione dei saldi si dovranno considerare tutte le poste di entrata e di spesa che non vengono conteggiate ai sensi del Decreto del Ministero dell'Interno, di concerto con il Ministero dell'Economia e delle Finanze, del 3 ottobre 2013, relativo al rimborso del contributo a favore dei Comuni che hanno registrato il maggior taglio di risorse operato negli anni 2012 e 2013 per effetto dell'assoggettamento degli immobili posseduti dagli stessi Comuni nel proprio territorio all'IMU, e del D.L. n. 35/2013 e conseguente Decreto del Ministero dell'Economia e delle Finanze n. 41483 del 14 maggio 2013, relativo agli spazi finanziari per i pagamenti di debiti di parte capitale certi, liquidi ed esigibili alla data del 31 dicembre 2012;

Rilevato, altresì, che in base alle previsioni degli accertamenti, degli impegni e dei flussi di cassa relativi a riscossioni e pagamenti, ai fini del "saldo finanziario di competenza mista", si ritiene, pur con qualche difficoltà, che vi siano le condizioni per il rispetto del Patto di Stabilità e di Crescita Interno, fermo restando il necessario monitoraggio fino al termine dell'esercizio;

Considerato, in particolare, che l'art. 31, comma 18, della L. n. 183/2011, stabilisce, a conferma di quanto già previsto dalla normativa precedente, che gli enti locali devono rispettare il Patto di Stabilità e di Crescita Interno sin dalla fase di approvazione del bilancio di previsione, e che il mancato adempimento costituisce una grave irregolarità finanziaria e contabile che obbliga l'ente a porvi immediato rimedio;

Dato atto che per il rispetto del Patto di Stabilità saranno, in ogni caso, costantemente e attentamente monitorate le spese al fine di garantire il rispetto durante la gestione e sarà cura degli Uffici competenti accelerare le riscossioni in conto residui e in conto competenza del Titolo IV di Entrata;

Dato atto che ai sensi dell'art. 1, comma 5, del D.L. n. 101/2013, convertito in Legge n. 125/2013, il limite per gli incarichi di studio, ricerche e consulenze previsto per il 2013 è rispettato;

Viste le risultanze dei Rendiconti relative all'esercizio finanziario 2011 dell'ASE S.p.A. e della Gestione Tributi S.p.A. allegate al presente provvedimento ai sensi dell'articolo 172 del TUEL (Allegati n. 3 e n. 4);

Viste, altresì, le risultanze dei Rendiconti 2012 dell'ASE S.p.A. e della Gestione Tributi S.p.A., i cui bilanci di esercizio sono allegati alla presente (Allegati n. 5 e n. 6)

Accertato che la spesa del personale presente nel Bilancio 2013 è stata determinata e prevista sulla base del personale in servizio nell'anno 2013, giusta richiesta motivata avanzata dal Responsabile del Servizio competente, acquisita agli atti;

Tenuto conto che con Delibera di Consiglio n. 12 del 9 maggio 2013 è stato approvato il Consuntivo 2012, dal quale è emerso un avanzo di amministrazione vincolato di € 288.710,96, accertato ai sensi degli articoli 186 e 187 del D.lgs. n. 267/2000, e applicato alla presente proposta di Bilancio di Previsione per l'esercizio finanziario 2013;

Dato atto che l'avanzo di amministrazione è derivato dalle seguenti fonti di entrate accertate e riscosse anche dopo il 30 novembre 2012, e non impegnate:

Trasferimenti correnti derivanti da Regione e Provincia	€ 112.833,71
Alienazione usi civici	€ 46.780,30
Eliminazione vincoli PEEP	€ 4.826,77
Trasformazione diritto di superficie	€ 1.912,64
Condono edilizio	€ 17.928,75
Oneri di urbanizzazione riscossi e non impegnati	€ 104.428,79
Totale Avanzo di Amministrazione vincolato	€ 288.710,96

Visto il Bilancio di Previsione per l'esercizio 2013 corredato dalla Relazione Previsionale e Programmatica per il triennio 2013/2015 e dal Bilancio Pluriennale per il triennio 2013/2015, che costituiscono parte integrante e sostanziale, e che riportano le seguenti risultanze:

ENTRATE	2013
Titolo I Entrate Tributarie	€ 38.183.789,75
Titolo II Entrate per contributi e trasferimenti	€ 6.942.484,02
Titolo III Entrate extratributarie	€ 4.150.178,32
Titolo IV Entrate da alienazione beni patrimoniali, trasferimenti di capitali	€ 17.990.940,13
Titolo V Entrate derivanti da accensione di prestiti	€ 15.160.369,06
Titolo VI Entrate per partite di giro	€ 12.530.000,00
Avanzo di Amministrazione	€ 288.710,96
Totale Generale Entrate	€ 95.246.472,24
SPESE	
Titolo I Spese correnti	€ 46.452.091,80
Titolo II Spese in c/ capitale	€ 17.511.244,44

Titolo III Spese per rimborso prestiti	€ 18.753.136,00
Titolo IV Spese per partite di giro	€ 12.530.000,00
Totale Generale Spese	€ 95.246.472,24

ENTRATE (valori espressi in migliaia di €)	2013	2014	2015	Totale
Avanzo di amministrazione	289			289
Titolo I Entrate Tributarie	38.184	37.179	36.679	112.041
Titolo II Entrate per contributi e trasferimenti	6.942	3.169	2.919	13.031
Titolo III Entrate extratributarie	4.150	3.984	3.984	12.119
Titolo IV Entrate da alienaz. beni patrim., trasf. di capitali	17.991	9.475	1.913	29.379
Titolo V Entrate derivanti da accensione di prestiti	15.160	11.709	12.315	39.184
Totale Generale Entrate	82.716	65.516	57.810	206.043
SPESE (valori espressi in migliaia di €)	2013	2014	2015	Totale
Titolo I Spese correnti	46.452	40.930	40.330	127.713
Titolo II Spese in c/ capitale	17.511	9.475	1.913	28.899
Titolo III Spese per rimborso prestiti	18.753	15.111	15.567	49.431
Totale Generale Spese	82.716	65.516	57.810	206.043

Accertato, altresì, che nella predisposizione dei documenti finanziari e contabili per il 2013 e 2013/2015 risultano rispettati i principi di bilancio e assicurati, altresì, il pareggio finanziario ed economico ai sensi dell'art. 162 del D.lgs. 18/8/2000 n. 267, come qui di seguito evidenziato:

Equilibri di bilancio - prev. 2013

Previsioni	2013	Previsioni	2013
Entrate tributarie	€ 38.183.789,75	Spese correnti	€ 46.452.091,80
Entrate da trasferimenti	€ 6.942.484,02		
Entrate extratributarie	€ 4.150.178,32		
	A) € 49.276.452,09		B) € 46.452.091,80

SQUILIBRIO 1 (A) - (B)	€ 2.824.360,29		
		Spese per rimborso mutui	€ 3.651.700,00
SQUILIBRIO 2	- € 827.339,71		

Copertura dello squilibrio di parte corrente

Avanzo di amministrazione Consuntivo 2012 vincolato per la copertura di spese correnti applicato al preventivo 2013	€ 112.833,71
SQUILIBRIO 3	- € 714.506,00
Oneri di urbanizzazione destinati a spese correnti nella misura del 49,28%	€ 714.506,00
Totale a pareggio	€ 0,00

Equilibri di bilancio - prev. 2014

Previsioni	2014	Previsioni	2014
Entrate tributarie	€ 37.178.485,45	Spese correnti	€ 40.930.562,07
Entrate da trasferimenti	€ 3.169.473,02		
Entrate extratributarie	€ 3.984.303,60		
A)	€ 44.332.262,07	B)	€ 40.930.562,07

SQUILIBRIO 1 (A) - (B)	€ 3.401.700,00		
		Spese per rimborso mutui	€ 3.401.700,00
Totale a pareggio	€ 0,00		

Equilibri di bilancio - prev. 2015

Previsioni	2015	Previsioni	2015
Entrate tributarie	€ 36.678.485,45	Spese correnti	€ 40.330.562,07
Entrate da trasferimenti	€ 2.919.473,02		
Entrate extratributarie	€ 3.984.303,60		
A)	€ 43.582.262,07	B)	€ 40.330.562,07

SQUILIBRIO 1 (A) - (B)	€ 3.251.700,00		
		Spese per rimborso mutui	€ 3.251.700,00
Totale a pareggio	€ 0,00		

Tenuto conto che, con l'approvazione del Rendiconto 2012, di cui alla delibera sopra richiamata, si è dato riscontro dei parametri di deficitarietà, le cui risultanze sono allegate al presente provvedimento (Allegato n. 7) e che il Comune di Manfredonia non si trova in una situazione di deficitarietà strutturale;

Dato atto che in data 19 novembre 2013 si è provveduto ad inviare gli atti di Bilancio all'Organo di Revisione e alla Commissione Consiliare di Bilancio;

Considerato che il fondo di riserva, ai sensi dell'art. 166, comma 2 *ter*, del D.lgs. n. 267/2000, è stato iscritto in bilancio per un importo non inferiore allo 0,45 per cento del totale delle spese correnti previste in Bilancio;

Assunto l'impegno di corrispondere all'A.S.E. S.p.A. – Manfredonia il corrispettivo di € 8.500.000,00;

Accertato, conseguentemente, che il Bilancio di Previsione di competenza del Comune per l'anno 2013 pareggia nel complessivo importo di €. 95.246.472,24 compresi € 12.530.000,00 per partite di giro;

Atteso che al finanziamento delle spese di investimento, ammontanti a € 17.511.244,44, si provvede con:

- a) entrate derivanti da alienazioni, per € 160.000,00;
- b) trasferimenti di capitale, al netto degli oneri di urbanizzazione, per € 16.380.940,13;
- c) oneri di urbanizzazione destinati ad investimenti, per € 735.494,00;
- d) devoluzione mutui, per € 58.933,06;
- e) avanzo di amministrazione vincolato ad investimenti, per € 175.877,25;

Visti il Rendiconto del penultimo esercizio antecedente il Bilancio di Previsione 2013, di cui alla Delibera di Consiglio n. 25 del 17 maggio 2011, non materialmente allegato alla presente, ma conservato agli atti d'ufficio e facenti parte, in uno, con il presente provvedimento;

Accertato che i succitati documenti finanziari e contabili sono stati predisposti in conformità a quanto previsto e disciplinato dal D.lgs. 18/8/2000 n. 267, dalla legislazione vigente in materia di finanza locale, di contabilità pubblica e dal vigente Regolamento di contabilità;

Viste le disposizioni dell'art. 45 D.lgs. n. 504/1992 in materia di controlli centrali sugli Enti Locali che a partire dall'01.01.1994 sono esercitate solo sugli Enti strutturalmente deficitari tra i quali non è compreso questo Ente;

Visto il D.lgs. n. 504 del 30 dicembre 1992, "Riordino della finanza degli enti territoriali" a norma dell'art. 4 della L. n. 421 del 23 ottobre 1992;

Visto il D.lgs. n. 507 del 15 novembre 1993, "Finanza Territoriale" e successive modificazioni ed integrazioni;

Vista la L. n. 537 del 24 dicembre 1993, "Interventi correttivi di finanza pubblica" e successive modificazioni ed integrazioni;

Visto il D.lgs. 18.08.2000, n. 267;

Vista la Legge 06.08.2008, n. 133;

Visto il D.L. 23.10.2008, n. 162;

Visto il D.L. 29.11.2008, n. 185;

Visto il D.lgs. 27.10.2009, n. 150;

Vista la Legge 20.11.2009, n. 166;

Visto il D.L. n. 78/2010;

Vista la Legge 13.12.2010, n. 220;

Visto il D.M. del 16.03.2011;

Visto il D.PCM del 23.03.2011;

Vista la Circolare MEF n. 11 del 06.04.2011;

Visto il D.lgs. n. 23/2011;

Visto il D.lgs. n. 149/2011;

Visto il D.L. n. 74/2012;

Visto il D.L. n. 95/2012;

Vista la L. n. 228/2012;

Visto il D.L. n. 35/2013;

Visto il D.MEF n. 41483 del 14 maggio 2013;

Visto il D.L. n. 76/2013;

Visto il D.L. n. 102/2013;

Visto il D. Ministero dell'Interno, di concerto con il MEF, del 3 ottobre 2013;

Visto il D.L. n. 120/2013;

Vista la Delibera di Giunta Municipale n. 7 del 11.01.2011 e la conseguente determinazione dirigenziale n. 73/2011;

Visto lo Statuto Comunale;

Visto il Regolamento di Contabilità;

Visto il Regolamento per il funzionamento degli Uffici e dei Servizi;

Visto il parere del Collegio dei Revisori reso in data 27.11.2013 con verbale n.21;

Visti i pareri agli atti espressi ex art. 49 del D.lgs. n. 267/2000;

Visto il parere espresso dalla competente Commissione Consiliare, come da scheda allegata;

Con 22 voti favorevoli, 3 contrari espressi per alzata di mano dai 25 consiglieri votanti su 26 consiglieri presenti, astenuti 1 (Titta C.) dei 31 consiglieri assegnati al Comune compreso il Sindaco, accertati e proclamati dal Presidente;

DELIBERA

1. le premesse e gli allegati fanno parte integrante e sostanziale del presente provvedimento;
2. di fare propria la D.G. n. 245/2013 (Allegato n. 8), nel senso di garantire le obbligazioni già assunte con proprie Delibere n. 63/2011 e nn. 27 e 59/2012 nei confronti dell'ASE S.p.A., procedendo al trasferimento di immobili appartenenti al patrimonio disponibile dell'ente, in parte individuati nel Piano delle alienazioni 2013 e da individuare, previa accettazione da parte dell'ASE S.p.A., e utilizzando l'istituto della *datio in solutum*, ex art. 1197 del codice civile, fino alla concorrenza del debito residuo nei confronti della stessa pari ad € 3.791.119,97;
3. di fare propri i provvedimenti per la gestione diretta, ancorché provvisoria, del mercato ittico del Comune di Manfredonia già assunti;
4. di approvare il Bilancio annuale di Previsione per l'esercizio finanziario 2013, la Relazione Previsionale e Programmatica per il triennio 2013/2015, il Bilancio Pluriennale per il triennio 2013/2015 e i relativi allegati previsti per legge;
5. di assumere impegno di corrispondere all'ASE S.p.A. di Manfredonia il corrispettivo di € 8.500.000,00, di cui € 8.255.000,00 inseriti nel Piano finanziario necessario per la definizione delle tariffe TARES 2013;
6. di incaricare il Dirigente del Settore Bilancio di comunicare all'ASE S.p.A. il valore del corrispettivo approvato con la presente deliberazione;
7. di dare atto che, le previsioni del Bilancio 2013 e del Bilancio Pluriennale 2013 - 2015 sono conformi ai vincoli imposti dal Patto di stabilità e di crescita interno.

Successivamente;

IL CONSIGLIO COMUNALE

Rilevato l'urgenza ;

Visto l'art.134, comma 4 del D.lgs n.267/2000;

Con 22 voti favorevoli, 3 contrari espressi per alzata di mano dai 25 consiglieri votanti su 26 consiglieri presenti, astenuti 1 (Titta C.) dei 31 consiglieri assegnati al Comune compreso il Sindaco, accertati e proclamati dal Presidente;

DELIBERA

di dichiarare la presente deliberazione immediatamente esecutiva.



CITTA' di MANFREDONIA

BILANCIO DI PREVISIONE

Esercizio: 2013

PARTE I - ENTRATA

Risorsa		Accertamenti ultimo esercizio chiuso	Previsioni definitive esercizio in corso	PREVISIONI DI COMPETENZA per l'esercizio al quale si riferisce il presente bilancio			Annotazioni
Codice e Numero	Denominazione			VARIAZIONI		SOMME RISULTANTI	
				in aumento	in diminuzione		
1	2	3	4	5	6	7	8
	Avanzo di Amministrazione		1.962.385,99		1.673.675,03	288.710,96	
	di cui:						
	Vincolato		1.894.424,05		1.605.713,09	288.710,96	
	Finanziamento Investimenti						
	Fondo Ammortamento						
	Non Vincolato		67.961,94		67.961,94		

PARTE I - ENTRATA

Risorsa		Accertamenti ultimo esercizio chiuso	Previsioni definitive esercizio in corso	PREVISIONI DI COMPETENZA per l'esercizio al quale si riferisce il presente bilancio			Annotazioni
Codice e Numero	Denominazione			VARIAZIONI		SOMME RISULTANTI	
				in aumento	in diminuzione		
1	2	3	4	5	6	7	8
	TITOLO I - ENTRATE TRIBUTARIE						
	1 01 Categoria I - imposte						
1 01 0011	Imposte attivita' produttive	84.642,97	162.000,00		5.000,00	157.000,00	
1 01 0012	Imposte generali	13.437.143,36	19.061.839,00	2.870.787,45		21.932.626,45	
	Totale Categoria 1 01	13.521.786,33	19.223.839,00	2.870.787,45	5.000,00	22.089.626,45	
	1 02 Categoria II - tasse						
1 02 0013	Tasse varie	8.440.353,07	8.475.923,00	730.477,00		9.206.400,00	
	Totale Categoria 1 02	8.440.353,07	8.475.923,00	730.477,00		9.206.400,00	
	1 03 Categoria III - tributi speciali ed altre entrate tributarie						
1 03 0014	Tributi	9.462.569,54	8.963.645,00		2.075.881,70	6.887.763,30	
	Totale Categoria 1 03	9.462.569,54	8.963.645,00		2.075.881,70	6.887.763,30	

PARTE I - ENTRATA

Risorsa		Accertamenti ultimo esercizio chiuso	Previsioni definitive esercizio in corso	PREVISIONI DI COMPETENZA per l'esercizio al quale si riferisce il presente bilancio			Annotazioni
Codice e Numero	Denominazione			VARIAZIONI		SOMME RISULTANTI	
				in aumento	in diminuzione		
1	2	3	4	5	6	7	8
	Riassunto Titolo 1						
	Categoria 01	13.521.786,33	19.223.839,00	2.870.787,45	5.000,00	22.089.626,45	
	Categoria 02	8.440.353,07	8.475.923,00	730.477,00		9.206.400,00	
	Categoria 03	9.462.569,54	8.963.645,00		2.075.881,70	6.887.763,30	
	Totale Titolo 1	31.424.708,94	36.663.407,00	3.601.264,45	2.080.881,70	38.183.789,75	

PARTE I - ENTRATA

Risorsa		Accertamenti ultimo esercizio chiuso	Previsioni definitive esercizio in corso	PREVISIONI DI COMPETENZA per l'esercizio al quale si riferisce il presente bilancio			Annotazioni
Codice e Numero	Denominazione			VARIAZIONI		SOMME RISULTANTI	
				in aumento	in diminuzione		
1	2	3	4	5	6	7	8
	TITOLO II - ENTRATE DERIVANTI DA CONTRIBUTI E TRASFERIMENTI CORRENTI DELLO STATO, DELLA REGIONE E DI ALTRI ENTI PUBBLICI, ANCHE IN RAPPORTO ALL'ESERCIZIO DI FUNZIONI DELEGATE						
	2 01 Categoria I - contributi e trasferimenti correnti dallo Stato						
2 01 0021	Contributi dallo Stato	1.560.463,20	1.488.489,27	1.563.127,31		3.051.616,58	
	Totale Categoria 2 01	1.560.463,20	1.488.489,27	1.563.127,31		3.051.616,58	
	2 02 Categoria II - contributi e trasferimenti correnti dalla Regione						
2 02 0022	Contributi dalla Regione	1.730.006,43	3.584.785,25	754.714,69		4.339.499,94	
	Totale Categoria 2 02	1.730.006,43	3.584.785,25	754.714,69		4.339.499,94	
	2 03 Categoria III - contributi e trasferimenti correnti dalla Regione per funzioni delegate						
2 03 0023	Contributi dalla Regione per funzioni delegate	398.936,97	287.856,25		11.579,81	276.276,44	
	Totale Categoria 2 03	398.936,97	287.856,25		11.579,81	276.276,44	
	2 04 Categoria IV - contributi e trasferimenti da parte di organismi comunitari e internazionali						
2 04 0024	Contributi e trasferimenti da parte di Organismi Comunitari ed internazionali						
	Totale Categoria 2 04						
	2 05 Categoria V - contributi e trasferimenti correnti da altri Enti del settore pubblico						
2 05 0025	Contributi dalla Provincia	88.364,07	20.000,00			20.000,00	

PARTE I - ENTRATA

Risorsa		Accertamenti ultimo esercizio chiuso	Previsioni definitive esercizio in corso	PREVISIONI DI COMPETENZA per l'esercizio al quale si riferisce il presente bilancio			Annotazioni
Codice e Numero	Denominazione			VARIAZIONI		SOMME RISULTANTI	
				in aumento	in diminuzione		
1	2	3	4	5	6	7	8
2 05 0026	Contributi dai Comuni e altri	294.345,30	133.000,00		113.633,60	19.366,40	
2 05 0027	Erogazioni da INAIL e altri enti						
	Totale Categoria 2 05	382.709,37	153.000,00		113.633,60	39.366,40	

PARTE I - ENTRATA

Risorsa		Accertamenti ultimo esercizio chiuso	Previsioni definitive esercizio in corso	PREVISIONI DI COMPETENZA per l'esercizio al quale si riferisce il presente bilancio			Annotazioni
Codice e Numero	Denominazione			VARIAZIONI		SOMME RISULTANTI	
				in aumento	in diminuzione		
1	2	3	4	5	6	7	8
	Riassunto Titolo 2						
	Categoria 01	1.560.463,20	1.488.489,27	1.563.127,31		3.051.616,58	
	Categoria 02	1.730.006,43	3.584.785,25	754.714,69		4.339.499,94	
	Categoria 03	398.936,97	287.856,25		11.579,81	276.276,44	
	Categoria 04						
	Categoria 05	382.709,37	153.000,00		113.633,60	39.366,40	
	Totale Titolo 2	4.072.115,97	5.514.130,77	2.317.842,00	125.213,41	7.706.759,36	

PARTE I - ENTRATA

Risorsa		Accertamenti ultimo esercizio chiuso	Previsioni definitive esercizio in corso	PREVISIONI DI COMPETENZA per l'esercizio al quale si riferisce il presente bilancio			Annotazioni
Codice e Numero	Denominazione			VARIAZIONI		SOMME RISULTANTI	
				in aumento	in diminuzione		
1	2	3	4	5	6	7	8
	TITOLO III - ENTRATE EXTRATRIBUTARIE						
	3 01 Categoria I - proventi dei servizi pubblici						
3 01 0041	Proventi dei servizi dell'Ente	1.151.000,76	2.341.796,00		503.414,00	1.838.382,00	
	Totale Categoria 3 01	1.151.000,76	2.341.796,00		503.414,00	1.838.382,00	
	3 02 Categoria II - proventi dei beni dell'Ente						
3 02 0042	Proventi dei beni dell'Ente	1.482.611,39	1.229.000,00	196.000,00		1.425.000,00	
	Totale Categoria 3 02	1.482.611,39	1.229.000,00	196.000,00		1.425.000,00	
	3 03 Categoria III - interessi su anticipazioni e crediti						
3 03 0043	Interessi su anticipazioni e crediti	616,70	2.000,00			2.000,00	
	Totale Categoria 3 03	616,70	2.000,00			2.000,00	
	3 04 Categoria IV - utili netti delle aziende speciali e partecipate, dividendi di societa'						
3 04 0044	Utili netti aziende speciali e partecipate	4.176,00	4.455,00	3.966,60		8.421,60	
	Totale Categoria 3 04	4.176,00	4.455,00	3.966,60		8.421,60	
	3 05 Categoria V - proventi diversi						
3 05 0045	Recuperi contributivi e fiscali						
3 05 0046	Rimborsi diversi	2.184.216,71	1.481.347,00		604.972,28	876.374,72	
	Totale Categoria 3 05	2.184.216,71	1.481.347,00		604.972,28	876.374,72	

PARTE I - ENTRATA

Risorsa		Accertamenti ultimo esercizio chiuso	Previsioni definitive esercizio in corso	PREVISIONI DI COMPETENZA per l'esercizio al quale si riferisce il presente bilancio			Annotazioni
Codice e Numero	Denominazione			VARIAZIONI		SOMME RISULTANTI	
				in aumento	in diminuzione		
1	2	3	4	5	6	7	8
	Riassunto Titolo 3						
	Categoria 01	1.151.000,76	2.341.796,00		503.414,00	1.838.382,00	
	Categoria 02	1.482.611,39	1.229.000,00	196.000,00		1.425.000,00	
	Categoria 03	616,70	2.000,00			2.000,00	
	Categoria 04	4.176,00	4.455,00	3.966,60		8.421,60	
	Categoria 05	2.184.216,71	1.481.347,00		604.972,28	876.374,72	
	Totale Titolo 3	4.822.621,56	5.058.598,00	199.966,60	1.108.386,28	4.150.178,32	

PARTE I - ENTRATA

Risorsa		Accertamenti ultimo esercizio chiuso	Previsioni definitive esercizio in corso	PREVISIONI DI COMPETENZA per l'esercizio al quale si riferisce il presente bilancio			Annotazioni
Codice e Numero	Denominazione			VARIAZIONI		SOMME RISULTANTI	
				in aumento	in diminuzione		
1	2	3	4	5	6	7	8
	TITOLO IV - ENTRATE DERIVANTI DA ALIENAZIONI, DA TRASFERIMENTI DI CAPITALE E DA RISCOSSIONI DI CREDITI						
	4 01 Categoria I - alienazione di beni patrimoniali						
4 01 0051	Alienazioni di beni	2.523.342,29	409.852,50		249.852,50	160.000,00	
	Totale Categoria 4 01	2.523.342,29	409.852,50		249.852,50	160.000,00	
	4 02 Categoria II - trasferimenti di capitale dallo Stato						
4 02 0052	Trasferimenti capitali dallo Stato	69.070,35		3.748.734,45		3.748.734,45	
	Totale Categoria 4 02	69.070,35		3.748.734,45		3.748.734,45	
	4 03 Categoria III - trasferimenti di capitale dalla Regione						
4 03 0053	Trasferimenti capitali dalla Regione	1.225.274,01	12.798.416,52		1.668.376,96	11.130.039,56	
	Totale Categoria 4 03	1.225.274,01	12.798.416,52		1.668.376,96	11.130.039,56	
	4 04 Categoria IV - trasferimenti di capitale da altri Enti del settore pubblico						
4 04 0060	Trasferimenti di capitale da altri soggetti	4.680,85	10.000,00	182.166,12		192.166,12	
	Totale Categoria 4 04	4.680,85	10.000,00	182.166,12		192.166,12	
	4 05 Categoria V - trasferimenti di capitali da altri soggetti						
4 05 0055	Trasferimenti capitali da altri soggetti	2.475.853,78	1.448.300,00	1.311.700,00		2.760.000,00	
	Totale Categoria 4 05	2.475.853,78	1.448.300,00	1.311.700,00		2.760.000,00	

PARTE I - ENTRATA

Risorsa		Accertamenti ultimo esercizio chiuso	Previsioni definitive esercizio in corso	PREVISIONI DI COMPETENZA per l'esercizio al quale si riferisce il presente bilancio			Annotazioni
Codice e Numero	Denominazione			VARIAZIONI		SOMME RISULTANTI	
				in aumento	in diminuzione		
1	2	3	4	5	6	7	8
4 06 0057	4 06 Categoria VI - riscossione di crediti Restituzioni e prelevamenti fondi						
	Totale Categoria 4 06						

PARTE I - ENTRATA

Risorsa		Accertamenti ultimo esercizio chiuso	Previsioni definitive esercizio in corso	PREVISIONI DI COMPETENZA per l'esercizio al quale si riferisce il presente bilancio			Annotazioni
Codice e Numero	Denominazione			VARIAZIONI		SOMME RISULTANTI	
				in aumento	in diminuzione		
1	2	3	4	5	6	7	8
	Riassunto Titolo 4						
	Categoria 01	2.523.342,29	409.852,50		249.852,50	160.000,00	
	Categoria 02	69.070,35		3.748.734,45		3.748.734,45	
	Categoria 03	1.225.274,01	12.798.416,52		1.668.376,96	11.130.039,56	
	Categoria 04	4.680,85	10.000,00	182.166,12		192.166,12	
	Categoria 05	2.475.853,78	1.448.300,00	1.311.700,00		2.760.000,00	
	Categoria 06						
	Totale Titolo 4	6.298.221,28	14.666.569,02	5.242.600,57	1.918.229,46	17.990.940,13	

PARTE I - ENTRATA

Risorsa		Accertamenti ultimo esercizio chiuso	Previsioni definitive esercizio in corso	PREVISIONI DI COMPETENZA per l'esercizio al quale si riferisce il presente bilancio			Annotazioni
Codice e Numero	Denominazione			VARIAZIONI		SOMME RISULTANTI	
				in aumento	in diminuzione		
1	2	3	4	5	6	7	8
	TITOLO V - ENTRATE DERIVANTI DA ACCENSIONI DI PRESTITI						
	5 01 Categoria I - anticipazioni di cassa						
5 01 0061	Anticipazioni di cassa	40.570.899,44	12.046.714,00	3.054.722,00		15.101.436,00	
	Totale Categoria 5 01	40.570.899,44	12.046.714,00	3.054.722,00		15.101.436,00	
	5 03 Categoria III - assunzione di mutui e prestiti						
5 03 0063	Mutui per opere di costruzione	3.700.000,00					
5 03 0064	Mutui per conferimento di capitali						
5 03 0065	Mutui diversi	1.000.000,00	4.335.510,35		4.276.577,29	58.933,06	
	Totale Categoria 5 03	4.700.000,00	4.335.510,35		4.276.577,29	58.933,06	

PARTE I - ENTRATA

Risorsa		Accertamenti ultimo esercizio chiuso	Previsioni definitive esercizio in corso	PREVISIONI DI COMPETENZA per l'esercizio al quale si riferisce il presente bilancio			Annotazioni
Codice e Numero	Denominazione			VARIAZIONI		SOMME RISULTANTI	
				in aumento	in diminuzione		
1	2	3	4	5	6	7	8
	Riassunto Titolo 5						
	Categoria 01	40.570.899,44	12.046.714,00	3.054.722,00		15.101.436,00	
	Categoria 03	4.700.000,00	4.335.510,35		4.276.577,29	58.933,06	
	Totale Titolo 5	45.270.899,44	16.382.224,35	3.054.722,00	4.276.577,29	15.160.369,06	

PARTE I - ENTRATA

Risorsa		Accertamenti ultimo esercizio chiuso	Previsioni definitive esercizio in corso	PREVISIONI DI COMPETENZA per l'esercizio al quale si riferisce il presente bilancio			Annotazioni
Codice e Numero	Denominazione			VARIAZIONI		SOMME RISULTANTI	
				in aumento	in diminuzione		
1	2	3	4	5	6	7	8
	TITOLO VI - ENTRATE DA SERVIZI PER CONTO DI TERZI						
6 01 0000	Ritenute previdenziali, assistenziali al personale	692.705,05	1.147.000,00			1.147.000,00	
6 02 0000	Ritenute erariali	1.670.467,51	2.333.000,00			2.333.000,00	
6 03 0000	Altre ritenute al personale per conto di terzi	268.146,95	365.000,00			365.000,00	
6 04 0000	Depositi cauzionali	15.678,70	65.000,00			65.000,00	
6 05 0000	Rimborso spese per servizi per conto di terzi	493.877,75	5.090.000,00	3.220.000,00		8.310.000,00	
6 06 0000	Rimborso di anticipazione di fondi per l'economato	10.329,14	10.000,00			10.000,00	
6 07 0000	Depositi per spese contrattuali	100.000,00	300.000,00			300.000,00	
	Totale Titolo 6	3.251.205,10	9.310.000,00	3.220.000,00		12.530.000,00	

PARTE I - ENTRATA

Risorsa		Accertamenti ultimo esercizio chiuso	Previsioni definitive esercizio in corso	PREVISIONI DI COMPETENZA per l'esercizio al quale si riferisce il presente bilancio		Annotazioni	
Codice e Numero	Denominazione			VARIAZIONI			SOMME RISULTANTI
				in aumento	in diminuzione		
1	2	3	4	5	6	7	8
	RIEPILOGO DEI TITOLI						
	Titolo I	31.424.708,94	36.663.407,00	3.601.264,45	2.080.881,70	38.183.789,75	
	Titolo II	4.072.115,97	5.514.130,77	2.317.842,00	125.213,41	7.706.759,36	
	Titolo III	4.822.621,56	5.058.598,00	199.966,60	1.108.386,28	4.150.178,32	
	Titolo IV	6.298.221,28	14.666.569,02	5.242.600,57	1.918.229,46	17.990.940,13	
	Titolo V	45.270.899,44	16.382.224,35	3.054.722,00	4.276.577,29	15.160.369,06	
	Titolo VI	3.251.205,10	9.310.000,00	3.220.000,00		12.530.000,00	
	Totale	95.139.772,29	87.594.929,14	17.636.395,62	9.509.288,14	95.722.036,62	
	Avanzo di amministrazione		1.962.385,99		1.673.675,03	288.710,96	
	TOTALE GENERALE DELL'ENTRATA	95.139.772,29	89.557.315,13	17.636.395,62	11.182.963,17	96.010.747,58	

PARTE II - SPESA

Intervento		Impegni ultimo esercizio chiuso	Previsioni definitive esercizio in corso	PREVISIONI DI COMPETENZA per l'esercizio al quale si riferisce il presente bilancio			Annotazioni
Codice e Numero	Denominazione			VARIAZIONI		SOMME RISULTANTI	
				in aumento	in diminuzione		
1	2	3	4	5	6	7	8
	TITOLO I - SPESE CORRENTI						
	01 FUNZIONI GENERALI DI AMMINISTRAZIONE, DI GESTIONE E DI CONTROLLO						
	Servizio - 01 01 Organi Istituzionali, Partecipazione e Decentramento						
1 01 01 01	Personale	233.783,80	274.456,00		38.447,00	236.009,00	
1 01 01 02	Acquisto di beni di consumo e/o di materie prime	26.388,04	48.882,00		14.404,00	34.478,00	
1 01 01 03	Prestazioni di servizi	706.448,72	657.134,00	51.860,00		708.994,00	
1 01 01 04	Utilizzo di beni di terzi	25.669,64	30.000,00		20.000,00	10.000,00	
1 01 01 05	Trasferimenti		5.000,00		5.000,00		
1 01 01 06	Interessi passivi e oneri finanziari						
1 01 01 07	Imposte e tasse	73.356,60	68.200,00			68.200,00	
1 01 01 08	Oneri straordinari della gestione corrente						
1 01 01 09	Ammortamenti di esercizio						
	Totale Servizio 01 01	1.065.646,80	1.083.672,00	51.860,00	77.851,00	1.057.681,00	
	Servizio - 01 02 Segreteria generale, Personale e Organizzazione						
1 01 02 01	Personale	1.265.306,92	1.178.200,00	212.176,40		1.390.376,40	
1 01 02 02	Acquisto di beni di consumo e/o di materie prime	7.217,88	9.700,00		200,00	9.500,00	
1 01 02 03	Prestazioni di servizi	1.260.679,20	1.380.913,00		142.460,00	1.238.453,00	
1 01 02 04	Utilizzo di beni di terzi	103.348,20	101.645,00		2.645,00	99.000,00	
1 01 02 05	Trasferimenti	18.521,27	22.249,00	15.000,00		37.249,00	
1 01 02 06	Interessi passivi e oneri finanziari						
1 01 02 07	Imposte e tasse	77.249,87	78.863,00	17.250,00		96.113,00	

PARTE II - SPESA

Intervento		Impegni ultimo esercizio chiuso	Previsioni definitive esercizio in corso	PREVISIONI DI COMPETENZA per l'esercizio al quale si riferisce il presente bilancio			Annotazioni
Codice e Numero	Denominazione			VARIAZIONI		SOMME RISULTANTI	
				in aumento	in diminuzione		
1	2	3	4	5	6	7	8
1 01 02 08	Oneri straordinari della gestione corrente						
1 01 02 09	Ammortamenti di esercizio						
	Totale Servizio 01 02	2.732.323,34	2.771.570,00	244.426,40	145.305,00	2.870.691,40	
	Servizio - 01 03 Gestione economica, finanziaria, programmazione, provveditorato e controllo di gestione						
1 01 03 01	Personale	665.615,74	609.064,00		24.909,12	584.154,88	
1 01 03 02	Acquisto di beni di consumo e/o di materie prime	32.498,97	45.500,00		4.000,00	41.500,00	
1 01 03 03	Prestazioni di servizi	123.767,45	124.543,00		8.343,00	116.200,00	
1 01 03 04	Utilizzo di beni di terzi						
1 01 03 05	Trasferimenti	11.498,37	35.000,00	3.633.500,78		3.668.500,78	
1 01 03 06	Interessi passivi e oneri finanziari	275.400,42	285.053,00	80.013,00		365.066,00	
1 01 03 07	Imposte e tasse	116.745,02	118.354,00		4.268,00	114.086,00	
1 01 03 08	Oneri straordinari della gestione corrente	78.625,53	123.294,18		71.294,18	52.000,00	
1 01 03 09	Ammortamenti di esercizio						
1 01 03 10	Fondo svalutazione crediti		215.915,67	20.417,33		236.333,00	
1 01 03 11	Fondo di riserva		200.000,00	10.000,00		210.000,00	
	Totale Servizio 01 03	1.304.151,50	1.756.723,85	3.743.931,11	112.814,30	5.387.840,66	
	Servizio - 01 04 Gestione delle entrate tributarie e servizi fiscali						
1 01 04 01	Personale						
1 01 04 02	Acquisto di beni di consumo e/o di materie prime						
1 01 04 03	Prestazioni di servizi	1.585.738,95	2.129.114,65	361.085,35		2.490.200,00	

PARTE II - SPESA

Intervento		Impegni ultimo esercizio chiuso	Previsioni definitive esercizio in corso	PREVISIONI DI COMPETENZA per l'esercizio al quale si riferisce il presente bilancio			Annotazioni
Codice e Numero	Denominazione			VARIAZIONI		SOMME RISULTANTI	
				in aumento	in diminuzione		
1	2	3	4	5	6	7	8
1 01 04 04	Utilizzo di beni di terzi						
1 01 04 05	Trasferimenti						
1 01 04 07	Imposte e tasse						
1 01 04 08	Oneri straordinari della gestione corrente		1.000,00	86.409,11		87.409,11	
1 01 04 09	Ammortamenti di esercizio						
	Totale Servizio 01 04	1.585.738,95	2.130.114,65	447.494,46		2.577.609,11	
	Servizio - 01 05 Gestione dei beni demaniali e patrimoniali						
1 01 05 01	Personale	60.422,57	117.284,00	81.057,00		198.341,00	
1 01 05 02	Acquisto di beni di consumo e/o di materie prime	19.375,28	26.000,00		5.500,00	20.500,00	
1 01 05 03	Prestazioni di servizi	633.776,99	684.650,00		116.193,00	568.457,00	
1 01 05 04	Utilizzo di beni di terzi	82.779,51	93.000,00		8.000,00	85.000,00	
1 01 05 05	Trasferimenti	22.387,00					
1 01 05 06	Interessi passivi e oneri finanziari	207.362,00	188.658,00			188.658,00	
1 01 05 07	Imposte e tasse	3.320,23	8.144,00	5.825,00		13.969,00	
1 01 05 09	Ammortamenti di esercizio						
	Totale Servizio 01 05	1.029.423,58	1.117.736,00	86.882,00	129.693,00	1.074.925,00	
	Servizio - 01 06 Ufficio Tecnico						
1 01 06 01	Personale	570.131,03	561.820,00		31.265,00	530.555,00	
1 01 06 02	Acquisto di beni di consumo e/o di materie prime	7.344,15	3.800,00			3.800,00	
1 01 06 03	Prestazioni di servizi	426.804,22	47.650,00		300,00	47.350,00	
1 01 06 04	Utilizzo di beni di terzi	3.460,00	3.460,00			3.460,00	
1 01 06 07	Imposte e tasse	28.526,43	36.940,00	7.975,00		44.915,00	

PARTE II - SPESA

Intervento		Impegni ultimo esercizio chiuso	Previsioni definitive esercizio in corso	PREVISIONI DI COMPETENZA per l'esercizio al quale si riferisce il presente bilancio			Annotazioni
Codice e Numero	Denominazione			VARIAZIONI		SOMME RISULTANTI	
				in aumento	in diminuzione		
1	2	3	4	5	6	7	8
1 01 06 09	Ammortamenti di esercizio						
	Totale Servizio 01 06	1.036.265,83	653.670,00	7.975,00	31.565,00	630.080,00	
	Servizio - 01 07 Anagrafe, Stato Civile, Elettorale, Leva e Servizio Statico						
1 01 07 01	Personale	473.706,05	506.005,00		50.924,00	455.081,00	
1 01 07 02	Acquisto di beni di consumo e/o di materie prime	5.980,09	11.200,00			11.200,00	
1 01 07 03	Prestazioni di servizi	143.774,81	174.800,00		135.000,00	39.800,00	
1 01 07 04	Utilizzo di beni di terzi						
1 01 07 05	Trasferimenti	360,00	2.000,00		1.600,00	400,00	
1 01 07 07	Imposte e tasse	27.983,70	36.709,00		4.692,00	32.017,00	
	Totale Servizio 01 07	651.804,65	730.714,00		192.216,00	538.498,00	
	Servizio - 01 08 Altri servizi generali: Avvocatura - Appalti e Contratti						
1 01 08 01	Personale	209.185,88	230.580,00		4.171,00	226.409,00	
1 01 08 02	Acquisto di beni di consumo e/o di materie prime	362,00	1.350,00			1.350,00	
1 01 08 03	Prestazioni di servizi	686.659,84	305.100,00	60.400,00		365.500,00	
1 01 08 07	Imposte e tasse	11.993,94	15.732,00		2.257,00	13.475,00	
1 01 08 08	Oneri straordinari della gestione corrente	35.000,00					
1 01 08 10	Fondo svalutazione crediti						
	Totale Servizio 01 08	943.201,66	552.762,00	60.400,00	6.428,00	606.734,00	
	Totale Funzione 01	10.348.556,31	10.796.962,50	4.642.968,97	695.872,30	14.744.059,17	

PARTE II - SPESA

Intervento		Impegni ultimo esercizio chiuso	Previsioni definitive esercizio in corso	PREVISIONI DI COMPETENZA per l'esercizio al quale si riferisce il presente bilancio			Annotazioni
Codice e Numero	Denominazione			VARIAZIONI		SOMME RISULTANTI	
				in aumento	in diminuzione		
1	2	3	4	5	6	7	8
	02 FUNZIONI RELATIVE ALLA GIUSTIZIA						
	Servizio - 02 01 Uffici Giudiziari						
1 02 01 01	Personale						
1 02 01 02	Acquisto di beni di consumo e/o di materie prime	9.993,43	5.000,00			5.000,00	
1 02 01 03	Prestazioni di servizi	341.356,03	359.000,00	7.201,00		366.201,00	
1 02 01 07	Imposte e tasse						
	Totale Servizio 02 01	351.349,46	364.000,00	7.201,00		371.201,00	
	Totale Funzione 02	351.349,46	364.000,00	7.201,00		371.201,00	
	03 FUNZIONI DI POLIZIA LOCALE						
	Servizio - 03 01 Polizia Municipale						
1 03 01 01	Personale	1.765.219,13	1.867.329,00		167.095,00	1.700.234,00	
1 03 01 02	Acquisto di beni di consumo e/o di materie prime	61.001,46	76.200,00	30.000,00		106.200,00	
1 03 01 03	Prestazioni di servizi	237.337,22	288.981,00	26.086,00		315.067,00	
1 03 01 04	Utilizzo di beni di terzi						
1 03 01 06	Interessi passivi e oneri finanziari	1.914,00	1.429,00			1.429,00	
1 03 01 07	Imposte e tasse	105.337,50	125.788,00		9.639,00	116.149,00	
1 03 01 09	Ammortamenti di esercizio						
	Totale Servizio 03 01	2.170.809,31	2.359.727,00	56.086,00	176.734,00	2.239.079,00	
	Servizio - 03 03 Polizia Amministrativa						
1 03 03 01	Personale						

PARTE II - SPESA

Intervento		Impegni ultimo esercizio chiuso	Previsioni definitive esercizio in corso	PREVISIONI DI COMPETENZA per l'esercizio al quale si riferisce il presente bilancio			Annotazioni
Codice e Numero	Denominazione			VARIAZIONI		SOMME RISULTANTI	
				in aumento	in diminuzione		
1	2	3	4	5	6	7	8
1 03 03 03	Prestazioni di servizi						
	Totale Servizio 03 03						
	Totale Funzione 03	2.170.809,31	2.359.727,00	56.086,00	176.734,00	2.239.079,00	
	04 FUNZIONI DI ISTRUZIONE PUBBLICA						
	Servizio - 04 01 Scuola Materna						
1 04 01 01	Personale						
1 04 01 02	Acquisto di beni di consumo e/o di materie prime	21.044,44	27.000,00		5.000,00	22.000,00	
1 04 01 03	Prestazioni di servizi	141.844,94	157.130,00		7.000,00	150.130,00	
1 04 01 04	Utilizzo di beni di terzi	64.340,49	41.000,00			41.000,00	
1 04 01 05	Trasferimenti	111.700,00	104.328,00		15.777,00	88.551,00	
1 04 01 06	Interessi passivi e oneri finanziari	35.501,00	46.763,00			46.763,00	
1 04 01 07	Imposte e tasse						
1 04 01 09	Ammortamenti di esercizio						
	Totale Servizio 04 01	374.430,87	376.221,00		27.777,00	348.444,00	
	Servizio - 04 02 Istruzione Elementare						
1 04 02 01	Personale						
1 04 02 02	Acquisto di beni di consumo e/o di materie prime	126.840,88	121.891,00			121.891,00	
1 04 02 03	Prestazioni di servizi	440.453,43	406.900,00	17.067,00		423.967,00	
1 04 02 04	Utilizzo di beni di terzi	36.406,11	40.000,00			40.000,00	
1 04 02 05	Trasferimenti	14.340,00					
1 04 02 06	Interessi passivi e oneri finanziari	131.983,00	117.805,00			117.805,00	

PARTE II - SPESA

Intervento		Impegni ultimo esercizio chiuso	Previsioni definitive esercizio in corso	PREVISIONI DI COMPETENZA per l'esercizio al quale si riferisce il presente bilancio			Annotazioni
Codice e Numero	Denominazione			VARIAZIONI		SOMME RISULTANTI	
				in aumento	in diminuzione		
1	2	3	4	5	6	7	8
1 04 02 07	Imposte e tasse		200,00			200,00	
1 04 02 09	Ammortamenti di esercizio						
	Totale Servizio 04 02	750.023,42	686.796,00	17.067,00		703.863,00	
	Servizio - 04 03 Istruzione Media						
1 04 03 02	Acquisto di beni di consumo e/o di materie prime	13.958,13	19.500,00		6.500,00	13.000,00	
1 04 03 03	Prestazioni di servizi	278.005,99	332.200,00		4.382,00	327.818,00	
1 04 03 04	Utilizzo di beni di terzi	245,00	1.000,00			1.000,00	
1 04 03 05	Trasferimenti	18.800,00	12.104,00		2.631,00	9.473,00	
1 04 03 06	Interessi passivi e oneri finanziari	146.919,00	136.937,00			136.937,00	
1 04 03 07	Imposte e tasse		1.800,00			1.800,00	
	Totale Servizio 04 03	457.928,12	503.541,00		13.513,00	490.028,00	
	Servizio - 04 04 Istruzione Secondaria Superiore						
1 04 04 01	Personale						
1 04 04 02	Acquisto di beni di consumo e/o di materie prime						
1 04 04 03	Prestazioni di servizi						
1 04 04 04	Utilizzo di beni di terzi						
1 04 04 05	Trasferimenti						
1 04 04 06	Interessi passivi e oneri finanziari						
1 04 04 07	Imposte e tasse						
1 04 04 09	Ammortamenti di esercizio						
	Totale Servizio 04 04						

PARTE II - SPESA

Intervento		Impegni ultimo esercizio chiuso	Previsioni definitive esercizio in corso	PREVISIONI DI COMPETENZA per l'esercizio al quale si riferisce il presente bilancio			Annotazioni
Codice e Numero	Denominazione			VARIAZIONI		SOMME RISULTANTI	
				in aumento	in diminuzione		
1	2	3	4	5	6	7	8
	Servizio - 04 05 Assistenza scolastica, Trasporto, Refezione e altri servizi						
1 04 05 01	Personale	126.700,80	136.960,00		7.987,00	128.973,00	
1 04 05 02	Acquisto di beni di consumo e/o di materie prime	4.465,00	5.325,00			5.325,00	
1 04 05 03	Prestazioni di servizi	774.280,70	859.846,45	146.005,05		1.005.851,50	
1 04 05 05	Trasferimenti	233.584,40	449.191,00		350.349,00	98.842,00	
1 04 05 06	Interessi passivi e oneri finanziari	4.956,00	3.213,00			3.213,00	
1 04 05 07	Imposte e tasse	7.114,29	9.432,00		429,00	9.003,00	
1 04 05 08	Oneri straordinari della gestione corrente	40.000,00	40.000,00		20.000,00	20.000,00	
1 04 05 09	Ammortamenti di esercizio						
	Totale Servizio 04 05	1.191.101,19	1.503.967,45	146.005,05	378.765,00	1.271.207,50	
	Totale Funzione 04	2.773.483,60	3.070.525,45	163.072,05	420.055,00	2.813.542,50	
	05 FUNZIONI RELATIVE ALLA CULTURA ED AI BENI CULTURALI						
	Servizio - 05 01 Biblioteche, Musei e Pinacoteche						
1 05 01 01	Personale	298.442,32	464.012,00		182.280,00	281.732,00	
1 05 01 02	Acquisto di beni di consumo e/o di materie prime	7.176,95	10.500,00			10.500,00	
1 05 01 03	Prestazioni di servizi	88.131,43	94.400,00	5.955,00		100.355,00	
1 05 01 04	Utilizzo di beni di terzi						
1 05 01 05	Trasferimenti						
1 05 01 06	Interessi passivi e oneri finanziari	7.607,00	6.938,00			6.938,00	
1 05 01 07	Imposte e tasse	18.933,61	37.737,00		18.427,00	19.310,00	
	Totale Servizio 05 01	420.291,31	613.587,00	5.955,00	200.707,00	418.835,00	

PARTE II - SPESA

Intervento		Impegni ultimo esercizio chiuso	Previsioni definitive esercizio in corso	PREVISIONI DI COMPETENZA per l'esercizio al quale si riferisce il presente bilancio			Annotazioni
Codice e Numero	Denominazione			VARIAZIONI		SOMME RISULTANTI	
				in aumento	in diminuzione		
1	2	3	4	5	6	7	8
	Servizio - 05 02 Teatri, Attivita' culturali e servizi diversi nel settore culturale						
1 05 02 01	Personale						
1 05 02 02	Acquisto di beni di consumo e/o di materie prime						
1 05 02 03	Prestazioni di servizi	115.546,28	176.486,24	6.263,76		182.750,00	
1 05 02 04	Utilizzo di beni di terzi	5.628,00					
1 05 02 05	Trasferimenti	9.000,00	8.500,00	6.500,00		15.000,00	
1 05 02 06	Interessi passivi e oneri finanziari	9.104,00	8.764,00			8.764,00	
1 05 02 09	Ammortamenti di esercizio						
	Totale Servizio 05 02	139.278,28	193.750,24	12.763,76		206.514,00	
	Totale Funzione 05	559.569,59	807.337,24	18.718,76	200.707,00	625.349,00	
	06 FUNZIONI NEL SETTORE SPORTIVO E RICREATIVO						
	Servizio - 06 02 Stadio Comunale, Palazzo dello Sport ed altri impianti						
1 06 02 01	Personale	158.872,23	19.538,00	131.164,00		150.702,00	
1 06 02 02	Acquisto di beni di consumo e/o di materie prime	5.951,20	9.827,00			9.827,00	
1 06 02 03	Prestazioni di servizi	291.172,12	327.800,00	36.042,00		363.842,00	
1 06 02 04	Utilizzo di beni di terzi						
1 06 02 05	Trasferimenti						
1 06 02 06	Interessi passivi e oneri finanziari	126.070,00	108.412,00			108.412,00	
1 06 02 07	Imposte e tasse	9.315,94	3.305,00	6.994,00		10.299,00	
1 06 02 09	Ammortamenti di esercizio						

PARTE II - SPESA

Intervento		Impegni ultimo esercizio chiuso	Previsioni definitive esercizio in corso	PREVISIONI DI COMPETENZA per l'esercizio al quale si riferisce il presente bilancio			Annotazioni
Codice e Numero	Denominazione			VARIAZIONI		SOMME RISULTANTI	
				in aumento	in diminuzione		
1	2	3	4	5	6	7	8
	Totale Servizio 06 02	591.381,49	468.882,00	174.200,00		643.082,00	
	Servizio - 06 03 Manifestazioni diverse nel settore sportivo e ricreativo						
1 06 03 03	Prestazioni di servizi	125.000,00	125.000,00			125.000,00	
1 06 03 05	Trasferimenti		50.000,00		37.217,00	12.783,00	
	Totale Servizio 06 03	125.000,00	175.000,00		37.217,00	137.783,00	
	Totale Funzione 06	716.381,49	643.882,00	174.200,00	37.217,00	780.865,00	
	07 FUNZIONI NEL CAMPO TURISTICO						
	Servizio - 07 01 Servizi Turistici						
1 07 01 01	Personale			32.780,00		32.780,00	
1 07 01 02	Acquisto di beni di consumo e/o di materie prime		500,00	2.850,00		3.350,00	
1 07 01 03	Prestazioni di servizi	42.950,00	8.000,00	110.000,00		118.000,00	
1 07 01 05	Trasferimenti		65.000,00		1.000,00	64.000,00	
1 07 01 07	Imposte e tasse			1.370,00		1.370,00	
	Totale Servizio 07 01	42.950,00	73.500,00	147.000,00	1.000,00	219.500,00	
	Servizio - 07 02 Manifestazioni turistiche						
1 07 02 02	Acquisto di beni di consumo e/o di materie prime		3.300,00			3.300,00	
1 07 02 03	Prestazioni di servizi	228.572,00	227.000,00		10.000,00	217.000,00	
1 07 02 05	Trasferimenti		12.126,00		12.126,00		
1 07 02 06	Interessi passivi e oneri finanziari	45.075,00	41.813,00		11.813,00	30.000,00	
1 07 02 08	Oneri straordinari della gestione corrente	21.070,00					

PARTE II - SPESA

Intervento		Impegni ultimo esercizio chiuso	Previsioni definitive esercizio in corso	PREVISIONI DI COMPETENZA per l'esercizio al quale si riferisce il presente bilancio			Annotazioni
Codice e Numero	Denominazione			VARIAZIONI		SOMME RISULTANTI	
				in aumento	in diminuzione		
1	2	3	4	5	6	7	8
	Totale Servizio 07 02	294.717,00	284.239,00		33.939,00	250.300,00	
	Totale Funzione 07	337.667,00	357.739,00	147.000,00	34.939,00	469.800,00	
	08 FUNZIONI NEL CAMPO DELLA VIABILITA' E DEI TRASPORTI						
	Servizio - 08 01 Viabilita', circolazione stradale e servizi connessi						
1 08 01 01	Personale	904.128,91	736.861,80		77.804,52	659.057,28	
1 08 01 02	Acquisto di beni di consumo e/o di materie prime	30.977,88	31.550,00		2.650,00	28.900,00	
1 08 01 03	Prestazioni di servizi	350.059,53	302.333,00		3.650,00	298.683,00	
1 08 01 04	Utilizzo di beni di terzi	60.132,96	61.000,00			61.000,00	
1 08 01 05	Trasferimenti						
1 08 01 06	Interessi passivi e oneri finanziari	725.629,00	976.769,00		16.769,00	960.000,00	
1 08 01 07	Imposte e tasse	60.040,86	53.531,00	34.817,00		88.348,00	
1 08 01 09	Ammortamenti di esercizio						
	Totale Servizio 08 01	2.130.969,14	2.162.044,80	34.817,00	100.873,52	2.095.988,28	
	Servizio - 08 02 Illuminazione pubblica e servizi connessi						
1 08 02 02	Acquisto di beni di consumo e/o di materie prime	79.981,72	70.000,00		10.000,00	60.000,00	
1 08 02 03	Prestazioni di servizi	1.169.117,83	1.669.336,94	11.000,06		1.680.337,00	
1 08 02 06	Interessi passivi e oneri finanziari	62.585,00	55.403,00			55.403,00	
	Totale Servizio 08 02	1.311.684,55	1.794.739,94	11.000,06	10.000,00	1.795.740,00	

PARTE II - SPESA

Intervento		Impegni ultimo esercizio chiuso	Previsioni definitive esercizio in corso	PREVISIONI DI COMPETENZA per l'esercizio al quale si riferisce il presente bilancio			Annotazioni
Codice e Numero	Denominazione			VARIAZIONI		SOMME RISULTANTI	
				in aumento	in diminuzione		
1	2	3	4	5	6	7	8
	Servizio - 08 03 Trasporti pubblici locali e servizi connessi						
1 08 03 01	Personale						
1 08 03 02	Acquisto di beni di consumo e/o di materie prime	175,00	500,00			500,00	
1 08 03 03	Prestazioni di servizi	942.938,37	1.106.290,20		17.125,20	1.089.165,00	
1 08 03 05	Trasferimenti	127.887,29	1.550,00			1.550,00	
1 08 03 06	Interessi passivi e oneri finanziari	3.506,00	1.536,00			1.536,00	
1 08 03 07	Imposte e tasse						
1 08 03 09	Ammortamenti di esercizio						
	Totale Servizio 08 03	1.074.506,66	1.109.876,20		17.125,20	1.092.751,00	
	Totale Funzione 08	4.517.160,35	5.066.660,94	45.817,06	127.998,72	4.984.479,28	
	09 FUNZIONI RIGUARDANTI LA GESTIONE DEL TERRITORIO E DELL'AMBIENTE						
	Servizio - 09 01 Urbanistica e gestione del Territorio						
1 09 01 01	Personale	565.009,46	471.946,00	14.468,24		486.414,24	
1 09 01 02	Acquisto di beni di consumo e/o di materie prime	6.168,32	7.800,00			7.800,00	
1 09 01 03	Prestazioni di servizi	7.768,87	228.000,00		200.000,00	28.000,00	
1 09 01 04	Utilizzo di beni di terzi			366,00		366,00	
1 09 01 05	Trasferimenti						
1 09 01 06	Interessi passivi e oneri finanziari	153.522,00	147.928,00			147.928,00	
1 09 01 07	Imposte e tasse	36.645,47	32.437,00		845,00	31.592,00	
1 09 01 08	Oneri straordinari della gestione corrente						

PARTE II - SPESA

Intervento		Impegni ultimo esercizio chiuso	Previsioni definitive esercizio in corso	PREVISIONI DI COMPETENZA per l'esercizio al quale si riferisce il presente bilancio			Annotazioni
Codice e Numero	Denominazione			VARIAZIONI		SOMME RISULTANTI	
				in aumento	in diminuzione		
1	2	3	4	5	6	7	8
1 09 01 09	Ammortamenti di esercizio						
	Totale Servizio 09 01	769.114,12	888.111,00	14.834,24	200.845,00	702.100,24	
	Servizio - 09 02 Edilizia residenziale pubblica locale e piani di edilizia economico-popolare						
1 09 02 03	Prestazioni di servizi		2.000,00			2.000,00	
1 09 02 05	Trasferimenti						
	Totale Servizio 09 02		2.000,00			2.000,00	
	Servizio - 09 03 Servizi di Protezione Civile						
1 09 03 02	Acquisto di beni di consumo e/o di materie prime	1.411,00	14.000,00		5.000,00	9.000,00	
1 09 03 03	Prestazioni di servizi	14.676,00	117.000,00		102.000,00	15.000,00	
1 09 03 04	Utilizzo di beni di terzi						
1 09 03 07	Imposte e tasse						
	Totale Servizio 09 03	16.087,00	131.000,00		107.000,00	24.000,00	
	Servizio - 09 04 Servizio Idrico Integrato						
1 09 04 01	Personale						
1 09 04 02	Acquisto di beni di consumo e/o di materie prime	4.000,00	7.200,00			7.200,00	
1 09 04 03	Prestazioni di servizi	428.940,88	445.056,00	23.923,00		468.979,00	
1 09 04 05	Trasferimenti		69.244,80		52.244,80	17.000,00	
1 09 04 06	Interessi passivi e oneri finanziari	228.389,00	212.695,00		45.945,00	166.750,00	
1 09 04 08	Oneri straordinari della gestione corrente						
	Totale Servizio 09 04	661.329,88	734.195,80	23.923,00	98.189,80	659.929,00	

PARTE II - SPESA

Intervento		Impegni ultimo esercizio chiuso	Previsioni definitive esercizio in corso	PREVISIONI DI COMPETENZA per l'esercizio al quale si riferisce il presente bilancio			Annotazioni
Codice e Numero	Denominazione			VARIAZIONI		SOMME RISULTANTI	
				in aumento	in diminuzione		
1	2	3	4	5	6	7	8
	Servizio - 09 05 Servizio Smaltimento Rifiuti						
1 09 05 02	Acquisto di beni di consumo e/o di materie prime						
1 09 05 03	Prestazioni di servizi	7.417.634,97	8.598.146,00	26.236,00		8.624.382,00	
1 09 05 05	Trasferimenti	194.335,30	40.000,00			40.000,00	
1 09 05 06	Interessi passivi e oneri finanziari	102.806,00	98.263,00			98.263,00	
1 09 05 07	Imposte e tasse						
1 09 05 08	Oneri straordinari della gestione corrente		2.020.202,42		2.020.202,42		
	Totale Servizio 09 05	7.714.776,27	10.756.611,42	26.236,00	2.020.202,42	8.762.645,00	
	Servizio - 09 06 Parchi e servizi per la Tutela Ambientale del Verde, altri servizi relativi al Territorio e Ambiente						
1 09 06 01	Personale	58.599,74	33.681,00	95.164,00		128.845,00	
1 09 06 02	Acquisto di beni di consumo e/o di materie prime	59.900,66	42.100,00	4.000,00		46.100,00	
1 09 06 03	Prestazioni di servizi	243.582,54	296.540,00	56.350,00		352.890,00	
1 09 06 04	Utilizzo di beni di terzi	1.000,00					
1 09 06 05	Trasferimenti		2.000,00		2.000,00		
1 09 06 06	Interessi passivi e oneri finanziari	33.202,00	29.432,00			29.432,00	
1 09 06 07	Imposte e tasse	3.735,28	1.911,00	5.275,00		7.186,00	
1 09 06 09	Ammortamenti di esercizio						
	Totale Servizio 09 06	400.020,22	405.664,00	160.789,00	2.000,00	564.453,00	
	Totale Funzione 09	9.561.327,49	12.917.582,22	225.782,24	2.428.237,22	10.715.127,24	
	10 FUNZIONI NEL SETTORE SOCIALE						

PARTE II - SPESA

Intervento		Impegni ultimo esercizio chiuso	Previsioni definitive esercizio in corso	PREVISIONI DI COMPETENZA per l'esercizio al quale si riferisce il presente bilancio			Annotazioni
Codice e Numero	Denominazione			VARIAZIONI		SOMME RISULTANTI	
				in aumento	in diminuzione		
1	2	3	4	5	6	7	8
	Servizio - 10 01 Asili nido, servizi per l'Infanzia e per i Minori						
1 10 01 01	Personale	41.420,43					
1 10 01 02	Acquisto di beni di consumo e/o di materie prime		7.500,00			7.500,00	
1 10 01 03	Prestazioni di servizi	179.580,00	219.580,00		28.500,00	191.080,00	
1 10 01 05	Trasferimenti						
1 10 01 06	Interessi passivi e oneri finanziari	959,00	875,00			875,00	
1 10 01 07	Imposte e tasse	2.485,89					
	Totale Servizio 10 01	224.445,32	227.955,00		28.500,00	199.455,00	
	Servizio - 10 04 Assistenza, Beneficenza pubblica e Servizi diversi alla Persona						
1 10 04 01	Personale	755.571,24	675.136,00		45.832,48	629.303,52	
1 10 04 02	Acquisto di beni di consumo e/o di materie prime	3.404,91	6.700,00			6.700,00	
1 10 04 03	Prestazioni di servizi	821.669,11	908.858,00	26.324,36		935.182,36	
1 10 04 04	Utilizzo di beni di terzi	94.389,69	73.000,00		3.000,00	70.000,00	
1 10 04 05	Trasferimenti	1.685.136,02	3.668.071,52	1.053.330,65		4.721.402,17	
1 10 04 06	Interessi passivi e oneri finanziari	7.797,47	496,00			496,00	
1 10 04 07	Imposte e tasse	47.166,04	52.117,00		8.152,00	43.965,00	
1 10 04 09	Ammortamenti di esercizio						
	Totale Servizio 10 04	3.415.134,48	5.384.378,52	1.079.655,01	56.984,48	6.407.049,05	
	Servizio - 10 05 Servizio Necroscopico e Cimiteriale						
1 10 05 01	Personale	169.388,36	212.696,00		6.962,00	205.734,00	
1 10 05 02	Acquisto di beni di consumo e/o di materie prime	7.387,08	11.500,00		2.900,00	8.600,00	

PARTE II - SPESA

Intervento		Impegni ultimo esercizio chiuso	Previsioni definitive esercizio in corso	PREVISIONI DI COMPETENZA per l'esercizio al quale si riferisce il presente bilancio			Annotazioni
Codice e Numero	Denominazione			VARIAZIONI		SOMME RISULTANTI	
				in aumento	in diminuzione		
1	2	3	4	5	6	7	8
1 10 05 03	Prestazioni di servizi	734.000,06	760.075,00	11.604,00		771.679,00	
1 10 05 06	Interessi passivi e oneri finanziari	152.882,00	147.023,00			147.023,00	
1 10 05 07	Imposte e tasse	9.767,48	14.869,00		1.226,00	13.643,00	
1 10 05 09	Ammortamenti di esercizio						
	Totale Servizio 10 05	1.073.424,98	1.146.163,00	11.604,00	11.088,00	1.146.679,00	
	Totale Funzione 10	4.713.004,78	6.758.496,52	1.091.259,01	96.572,48	7.753.183,05	
	11 FUNZIONI NEL CAMPO DELLO SVILUPPO ECONOMICO						
	Servizio - 11 01 Affissioni e Pubblicita'						
1 11 01 01	Personale						
1 11 01 02	Acquisto di beni di consumo e/o di materie prime						
1 11 01 03	Prestazioni di servizi						
1 11 01 07	Imposte e tasse						
1 11 01 08	Oneri straordinari della gestione corrente						
	Totale Servizio 11 01						
	Servizio - 11 02 Fiere, Mercati e servizi connessi						
1 11 02 01	Personale	134.989,79	117.462,00		24.973,00	92.489,00	
1 11 02 02	Acquisto di beni di consumo e/o di materie prime	988,16	24.000,00		1.142,00	22.858,00	
1 11 02 03	Prestazioni di servizi	6.505,61	254.300,00	251.195,83		505.495,83	
1 11 02 05	Trasferimenti	37.478,00	37.000,00		18.000,00	19.000,00	
1 11 02 06	Interessi passivi e oneri finanziari	145.216,00	140.000,00			140.000,00	
1 11 02 07	Imposte e tasse	7.732,44	8.229,00		2.187,00	6.042,00	

PARTE II - SPESA

Intervento		Impegni ultimo esercizio chiuso	Previsioni definitive esercizio in corso	PREVISIONI DI COMPETENZA per l'esercizio al quale si riferisce il presente bilancio			Annotazioni
Codice e Numero	Denominazione			VARIAZIONI		SOMME RISULTANTI	
				in aumento	in diminuzione		
1	2	3	4	5	6	7	8
1 11 02 08	Oneri straordinari della gestione corrente		42.000,00		42.000,00		
1 11 02 09	Ammortamenti di esercizio						
	Totale Servizio 11 02	332.910,00	622.991,00	251.195,83	88.302,00	785.884,83	
	Servizio - 11 03 Mattatoio e servizi connessi						
1 11 03 01	Personale						
1 11 03 02	Acquisto di beni di consumo e/o di materie prime						
1 11 03 03	Prestazioni di servizi	284.756,00	330.000,00	20.000,00		350.000,00	
1 11 03 05	Trasferimenti		5.000,00		5.000,00		
1 11 03 06	Interessi passivi e oneri finanziari						
	Totale Servizio 11 03	284.756,00	335.000,00	20.000,00	5.000,00	350.000,00	
	Servizio - 11 04 Servizi relativi all'Industria						
1 11 04 01	Personale	54.300,64	62.595,00		41.295,00	21.300,00	
1 11 04 02	Acquisto di beni di consumo e/o di materie prime	2.155,02	3.500,00			3.500,00	
1 11 04 03	Prestazioni di servizi	5.016,50	13.500,00	2.590,00		16.090,00	
1 11 04 04	Utilizzo di beni di terzi						
1 11 04 05	Trasferimenti	101.680,00	77.000,00		5.000,00	72.000,00	
1 11 04 07	Imposte e tasse	2.420,30	2.680,00		2.680,00		
	Totale Servizio 11 04	165.572,46	159.275,00	2.590,00	48.975,00	112.890,00	
	Servizio - 11 05 Servizi relativi al Commercio						
1 11 05 01	Personale	253.565,66	168.291,00		68.232,60	100.058,40	
1 11 05 02	Acquisto di beni di consumo e/o di materie prime	761,81	5.500,00			5.500,00	

PARTE II - SPESA

Intervento		Impegni ultimo esercizio chiuso	Previsioni definitive esercizio in corso	PREVISIONI DI COMPETENZA per l'esercizio al quale si riferisce il presente bilancio			Annotazioni
Codice e Numero	Denominazione			VARIAZIONI		SOMME RISULTANTI	
				in aumento	in diminuzione		
1	2	3	4	5	6	7	8
1 11 05 03	Prestazioni di servizi	8.600,00	3.700,00	3.000,00		6.700,00	
1 11 05 04	Utilizzo di beni di terzi						
1 11 05 05	Trasferimenti	250.000,00	55.000,00		55.000,00		
1 11 05 07	Imposte e tasse	15.817,82	14.164,00		7.974,00	6.190,00	
	Totale Servizio 11 05	528.745,29	246.655,00	3.000,00	131.206,60	118.448,40	
	Servizio - 11 06 Servizi relativi all'Artigianato						
1 11 06 03	Prestazioni di servizi						
1 11 06 05	Trasferimenti		10.000,00		5.000,00	5.000,00	
1 11 06 06	Interessi passivi e oneri finanziari						
	Totale Servizio 11 06		10.000,00		5.000,00	5.000,00	
	Servizio - 11 07 Servizi relativi all'Agricoltura						
1 11 07 01	Personale	116.692,91	224.726,00		8.054,08	216.671,92	
1 11 07 02	Acquisto di beni di consumo e/o di materie prime	15.920,04	18.300,00		7.526,52	10.773,48	
1 11 07 03	Prestazioni di servizi	27.421,89	33.700,00		4.111,50	29.588,50	
1 11 07 04	Utilizzo di beni di terzi						
1 11 07 05	Trasferimenti		8.000,00			8.000,00	
1 11 07 06	Interessi passivi e oneri finanziari						
1 11 07 07	Imposte e tasse	6.869,29	18.552,00		3.088,23	15.463,77	
1 11 07 09	Ammortamenti di esercizio						
	Totale Servizio 11 07	166.904,13	303.278,00		22.780,33	280.497,67	
	Totale Funzione 11	1.478.887,88	1.677.199,00	276.785,83	301.263,93	1.652.720,90	

PARTE II - SPESA

Intervento		Impegni ultimo esercizio chiuso	Previsioni definitive esercizio in corso	PREVISIONI DI COMPETENZA per l'esercizio al quale si riferisce il presente bilancio			Annotazioni
Codice e Numero	Denominazione			VARIAZIONI		SOMME RISULTANTI	
				in aumento	in diminuzione		
1	2	3	4	5	6	7	8
	12 FUNZIONI RELATIVE A SERVIZI PRODUTTIVI						
	Servizio - 12 01 Distribuzione Gas						
1 12 01 03	Prestazioni di servizi		75.000,00		75.000,00		
1 12 01 06	Interessi passivi e oneri finanziari	69.888,00	66.961,00			66.961,00	
	Totale Servizio 12 01	69.888,00	141.961,00		75.000,00	66.961,00	
	Servizio - 12 05 Farmacie						
1 12 05 05	Trasferimenti						
	Totale Servizio 12 05						
	Totale Funzione 12	69.888,00	141.961,00		75.000,00	66.961,00	

PARTE II - SPESA

Intervento		Impegni ultimo esercizio chiuso	Previsioni definitive esercizio in corso	PREVISIONI DI COMPETENZA per l'esercizio al quale si riferisce il presente bilancio			Annotazioni
Codice e Numero	Denominazione			VARIAZIONI		SOMME RISULTANTI	
				in aumento	in diminuzione		
1	2	3	4	5	6	7	8
	RIASSUNTO TITOLO 1						
	Funzione 01	10.348.556,31	10.796.962,50	4.642.968,97	695.872,30	14.744.059,17	
	Funzione 02	351.349,46	364.000,00	7.201,00		371.201,00	
	Funzione 03	2.170.809,31	2.359.727,00	56.086,00	176.734,00	2.239.079,00	
	Funzione 04	2.773.483,60	3.070.525,45	163.072,05	420.055,00	2.813.542,50	
	Funzione 05	559.569,59	807.337,24	18.718,76	200.707,00	625.349,00	
	Funzione 06	716.381,49	643.882,00	174.200,00	37.217,00	780.865,00	
	Funzione 07	337.667,00	357.739,00	147.000,00	34.939,00	469.800,00	
	Funzione 08	4.517.160,35	5.066.660,94	45.817,06	127.998,72	4.984.479,28	
	Funzione 09	9.561.327,49	12.917.582,22	225.782,24	2.428.237,22	10.715.127,24	
	Funzione 10	4.713.004,78	6.758.496,52	1.091.259,01	96.572,48	7.753.183,05	
	Funzione 11	1.478.887,88	1.677.199,00	276.785,83	301.263,93	1.652.720,90	
	Funzione 12	69.888,00	141.961,00		75.000,00	66.961,00	
	Totale Titolo 1	37.598.085,26	44.962.072,87	6.848.890,92	4.594.596,65	47.216.367,14	

PARTE II - SPESA

Intervento		Impegni ultimo esercizio chiuso	Previsioni definitive esercizio in corso	PREVISIONI DI COMPETENZA per l'esercizio al quale si riferisce il presente bilancio			Annotazioni
Codice e Numero	Denominazione			VARIAZIONI		SOMME RISULTANTI	
				in aumento	in diminuzione		
1	2	3	4	5	6	7	8
	TITOLO II - SPESE IN CONTO CAPITALE						
	01 FUNZIONI GENERALI DI AMMINISTRAZIONE, DI GESTIONE E DI CONTROLLO						
	Servizio - 01 01 Organi Istituzionali, Partecipazione e Decentramento						
2 01 01 01	Acquisizione di beni immobili						
2 01 01 03	Acquisto di beni specifici per realizzazioni in economia						
2 01 01 05	Acquisizione di beni mobili, macchine ed attrezzature tecnico-scientifiche						
	Totale Servizio 01 01						
	Servizio - 01 02 Segreteria generale, Personale e Organizzazione						
2 01 02 05	Acquisizione di beni mobili, macchine ed attrezzature tecnico-scientifiche						
	Totale Servizio 01 02						
	Servizio - 01 03 Gestione economica, finanziaria, programmazione, provveditorato e controllo di gestione						
2 01 03 01	Acquisizione di beni immobili	159.488,03	250.740,36		42.885,41	207.854,95	
2 01 03 02	Espropri e servitu' onerose		150.000,00		150.000,00		
2 01 03 05	Acquisizione di beni mobili, macchine ed attrezzature tecnico-scientifiche						
2 01 03 07	Trasferimenti di capitale						
2 01 03 08	Partecipazioni azionarie						
2 01 03 10	Concessioni di crediti e anticipazioni						

PARTE II - SPESA

Intervento		Impegni ultimo esercizio chiuso	Previsioni definitive esercizio in corso	PREVISIONI DI COMPETENZA per l'esercizio al quale si riferisce il presente bilancio			Annotazioni
Codice e Numero	Denominazione			VARIAZIONI		SOMME RISULTANTI	
				in aumento	in diminuzione		
1	2	3	4	5	6	7	8
	Totale Servizio 01 03	159.488,03	400.740,36		192.885,41	207.854,95	
	Servizio - 01 04 Gestione delle entrate tributarie e servizi fiscali						
2 01 04 05	Acquisizione di beni mobili, macchine ed attrezzature tecnico-scientifiche						
	Totale Servizio 01 04						
	Servizio - 01 05 Gestione dei beni demaniali e patrimoniali						
2 01 05 01	Acquisizione di beni immobili	342.332,63	3.441.014,99	1.244.130,15		4.685.145,14	
2 01 05 05	Acquisizione di beni mobili, macchine ed attrezzature tecnico-scientifiche	969.577,07	105.180,00	62.718,44		167.898,44	
2 01 05 06	Incarichi professionali esterni						
2 01 05 07	Trasferimenti di capitale			50.941,00		50.941,00	
	Totale Servizio 01 05	1.311.909,70	3.546.194,99	1.357.789,59		4.903.984,58	
	Servizio - 01 06 Ufficio Tecnico						
2 01 06 01	Acquisizione di beni immobili	82.669,97	433.605,52		433.605,52		
2 01 06 02	Espropri e servitu' onerose						
2 01 06 03	Acquisto di beni specifici per realizzazioni in economia						
2 01 06 04	Utilizzo di beni di terzi per realizzazioni in economia						
2 01 06 05	Acquisizione di beni mobili, macchine ed attrezzature tecnico-scientifiche						
2 01 06 06	Incarichi professionali esterni	108.890,12					
2 01 06 07	Trasferimenti di capitale						

PARTE II - SPESA

Intervento		Impegni ultimo esercizio chiuso	Previsioni definitive esercizio in corso	PREVISIONI DI COMPETENZA per l'esercizio al quale si riferisce il presente bilancio			Annotazioni
Codice e Numero	Denominazione			VARIAZIONI		SOMME RISULTANTI	
				in aumento	in diminuzione		
1	2	3	4	5	6	7	8
	Totale Servizio 01 06	191.560,09	433.605,52		433.605,52		
	Servizio - 01 07 Anagrafe, Stato Civile, Elettorale, Leva e Servizio Statico						
2 01 07 03	Acquisto di beni specifici per realizzazioni in economia						
2 01 07 05	Acquisizione di beni mobili, macchine ed attrezzature tecnico-scientifiche						
	Totale Servizio 01 07						
	Servizio - 01 08 Altri servizi generali: Avvocatura - Appalti e Contratti						
2 01 08 05	Acquisizione di beni mobili, macchine ed attrezzature tecnico-scientifiche						
	Totale Servizio 01 08						
	Totale Funzione 01	1.662.957,82	4.380.540,87	1.357.789,59	626.490,93	5.111.839,53	
	02 FUNZIONI RELATIVE ALLA GIUSTIZIA						
	Servizio - 02 01 Uffici Giudiziari						
2 02 01 01	Acquisizione di beni immobili						
	Totale Servizio 02 01						
	Totale Funzione 02						
	03 FUNZIONI DI POLIZIA LOCALE						
	Servizio - 03 01 Polizia Municipale						

PARTE II - SPESA

Intervento		Impegni ultimo esercizio chiuso	Previsioni definitive esercizio in corso	PREVISIONI DI COMPETENZA per l'esercizio al quale si riferisce il presente bilancio			Annotazioni
Codice e Numero	Denominazione			VARIAZIONI		SOMME RISULTANTI	
				in aumento	in diminuzione		
1	2	3	4	5	6	7	8
2 03 01 01	Acquisizione di beni immobili						
2 03 01 05	Acquisizione di beni mobili, macchine ed attrezzature tecnico-scientifiche						
	Totale Servizio 03 01						
	Servizio - 03 03 Polizia Amministrativa						
2 03 03 01	Acquisizione di beni immobili						
	Totale Servizio 03 03						
	Totale Funzione 03						
	04 FUNZIONI DI ISTRUZIONE PUBBLICA						
	Servizio - 04 01 Scuola Materna						
2 04 01 01	Acquisizione di beni immobili						
2 04 01 04	Utilizzo di beni di terzi per realizzazioni in economia						
2 04 01 05	Acquisizione di beni mobili, macchine ed attrezzature tecnico-scientifiche						
	Totale Servizio 04 01						
	Servizio - 04 02 Istruzione Elementare						
2 04 02 01	Acquisizione di beni immobili	360.000,00					
2 04 02 03	Acquisto di beni specifici per realizzazioni in economia						
2 04 02 04	Utilizzo di beni di terzi per realizzazioni in economia						
2 04 02 05	Acquisizione di beni mobili, macchine ed attrezzature tecnico-scientifiche						
	Totale Servizio 04 02	360.000,00					

PARTE II - SPESA

Intervento		Impegni ultimo esercizio chiuso	Previsioni definitive esercizio in corso	PREVISIONI DI COMPETENZA per l'esercizio al quale si riferisce il presente bilancio			Annotazioni
Codice e Numero	Denominazione			VARIAZIONI		SOMME RISULTANTI	
				in aumento	in diminuzione		
1	2	3	4	5	6	7	8
	Servizio - 04 03 Istruzione Media						
2 04 03 01	Acquisizione di beni immobili	500.000,00		800.000,00		800.000,00	
2 04 03 03	Acquisto di beni specifici per realizzazioni in economia						
2 04 03 05	Acquisizione di beni mobili, macchine ed attrezzature tecnico-scientifiche						
	Totale Servizio 04 03	500.000,00		800.000,00		800.000,00	
	Servizio - 04 04 Istruzione Secondaria Superiore						
2 04 04 01	Acquisizione di beni immobili						
2 04 04 03	Acquisto di beni specifici per realizzazioni in economia						
	Totale Servizio 04 04						
	Servizio - 04 05 Assistenza scolastica, Trasporto, Refezione e altri servizi						
2 04 05 01	Acquisizione di beni immobili						
2 04 05 05	Acquisizione di beni mobili, macchine ed attrezzature tecnico-scientifiche	305,90		25.000,00		25.000,00	
2 04 05 06	Incarichi professionali esterni						
	Totale Servizio 04 05	305,90		25.000,00		25.000,00	
	Totale Funzione 04	860.305,90		825.000,00		825.000,00	
	05 FUNZIONI RELATIVE ALLA CULTURA ED AI BENI CULTURALI						
	Servizio - 05 01 Biblioteche, Musei e Pinacoteche						
2 05 01 01	Acquisizione di beni immobili						

PARTE II - SPESA

Intervento		Impegni ultimo esercizio chiuso	Previsioni definitive esercizio in corso	PREVISIONI DI COMPETENZA per l'esercizio al quale si riferisce il presente bilancio			Annotazioni
Codice e Numero	Denominazione			VARIAZIONI		SOMME RISULTANTI	
				in aumento	in diminuzione		
1	2	3	4	5	6	7	8
2 05 01 05	Acquisizione di beni mobili, macchine ed attrezzature tecnico-scientifiche						
2 05 01 06	Incarichi professionali esterni						
	Totale Servizio 05 01						
	Servizio - 05 02 Teatri, Attivita' culturali e servizi diversi nel settore culturale						
2 05 02 01	Acquisizione di beni immobili						
2 05 02 05	Acquisizione di beni mobili, macchine ed attrezzature tecnico-scientifiche						
2 05 02 07	Trasferimenti di capitale						
	Totale Servizio 05 02						
	Totale Funzione 05						
	06 FUNZIONI NEL SETTORE SPORTIVO E RICREATIVO						
	Servizio - 06 01 Piscine Comunali						
2 06 01 01	Acquisizione di beni immobili						
	Totale Servizio 06 01						
	Servizio - 06 02 Stadio Comunale, Palazzo dello Sport ed altri impianti						
2 06 02 01	Acquisizione di beni immobili			22.385,00		22.385,00	
2 06 02 03	Acquisto di beni specifici per realizzazioni in economia						
2 06 02 04	Utilizzo di beni di terzi per realizzazioni in economia						
2 06 02 05	Acquisizione di beni mobili, macchine ed attrezzature tecnico-scientifiche						

PARTE II - SPESA

Intervento		Impegni ultimo esercizio chiuso	Previsioni definitive esercizio in corso	PREVISIONI DI COMPETENZA per l'esercizio al quale si riferisce il presente bilancio			Annotazioni
Codice e Numero	Denominazione			VARIAZIONI		SOMME RISULTANTI	
				in aumento	in diminuzione		
1	2	3	4	5	6	7	8
2 06 02 06	Incarichi professionali esterni						
	Totale Servizio 06 02			22.385,00		22.385,00	
	Totale Funzione 06			22.385,00		22.385,00	
	07 FUNZIONI NEL CAMPO TURISTICO						
	Servizio - 07 01 Servizi Turistici						
2 07 01 01	Acquisizione di beni immobili		2.000.000,00			2.000.000,00	
2 07 01 05	Acquisizione di beni mobili, macchine ed attrezzature tecnico-scientifiche						
2 07 01 09	Conferimenti di capitale	51.000,00					
	Totale Servizio 07 01	51.000,00	2.000.000,00			2.000.000,00	
	Servizio - 07 02 Manifestazioni turistiche						
2 07 02 05	Acquisizione di beni mobili, macchine ed attrezzature tecnico-scientifiche						
	Totale Servizio 07 02						
	Totale Funzione 07	51.000,00	2.000.000,00			2.000.000,00	
	08 FUNZIONI NEL CAMPO DELLA VIABILITA' E DEI TRASPORTI						
	Servizio - 08 01 Viabilita', circolazione stradale e servizi connessi						
2 08 01 01	Acquisizione di beni immobili	2.747.449,80	1.496.413,80		1.378.136,50	118.277,30	
2 08 01 02	Espropri e servitu' onerose						
2 08 01 03	Acquisto di beni specifici per realizzazioni in economia						

PARTE II - SPESA

Intervento		Impegni ultimo esercizio chiuso	Previsioni definitive esercizio in corso	PREVISIONI DI COMPETENZA per l'esercizio al quale si riferisce il presente bilancio			Annotazioni
Codice e Numero	Denominazione			VARIAZIONI		SOMME RISULTANTI	
				in aumento	in diminuzione		
1	2	3	4	5	6	7	8
2 08 01 05	Acquisizione di beni mobili, macchine ed attrezzature tecnico-scientifiche						
2 08 01 06	Incarichi professionali esterni						
	Totale Servizio 08 01	2.747.449,80	1.496.413,80		1.378.136,50	118.277,30	
	Servizio - 08 02 Illuminazione pubblica e servizi connessi						
2 08 02 01	Acquisizione di beni immobili						
2 08 02 03	Acquisto di beni specifici per realizzazioni in economia						
2 08 02 05	Acquisizione di beni mobili, macchine ed attrezzature tecnico-scientifiche						
	Totale Servizio 08 02						
	Servizio - 08 03 Trasporti pubblici locali e servizi connessi						
2 08 03 01	Acquisizione di beni immobili						
2 08 03 03	Acquisto di beni specifici per realizzazioni in economia						
2 08 03 04	Utilizzo di beni di terzi per realizzazioni in economia						
2 08 03 05	Acquisizione di beni mobili, macchine ed attrezzature tecnico-scientifiche						
2 08 03 08	Partecipazioni azionarie						
2 08 03 09	Conferimenti di capitale						
	Totale Servizio 08 03						
	Totale Funzione 08	2.747.449,80	1.496.413,80		1.378.136,50	118.277,30	

PARTE II - SPESA

Intervento		Impegni ultimo esercizio chiuso	Previsioni definitive esercizio in corso	PREVISIONI DI COMPETENZA per l'esercizio al quale si riferisce il presente bilancio			Annotazioni
Codice e Numero	Denominazione			VARIAZIONI		SOMME RISULTANTI	
				in aumento	in diminuzione		
1	2	3	4	5	6	7	8
	09 FUNZIONI RIGUARDANTI LA GESTIONE DEL TERRITORIO E DELL'AMBIENTE						
	Servizio - 09 01 Urbanistica e gestione del Territorio						
2 09 01 01	Acquisizione di beni immobili	107.903,15	6.110.288,00		659.600,30	5.450.687,70	
2 09 01 02	Espropri e servitu' onerose						
2 09 01 03	Acquisto di beni specifici per realizzazioni in economia						
2 09 01 04	Utilizzo di beni di terzi per realizzazioni in economia						
2 09 01 05	Acquisizione di beni mobili, macchine ed attrezzature tecnico-scientifiche						
2 09 01 06	Incarichi professionali esterni						
2 09 01 07	Trasferimenti di capitale						
2 09 01 10	Concessioni di crediti e anticipazioni						
	Totale Servizio 09 01	107.903,15	6.110.288,00		659.600,30	5.450.687,70	
	Servizio - 09 02 Edilizia residenziale pubblica locale e piani di edilizia economico-popolare						
2 09 02 01	Acquisizione di beni immobili						
2 09 02 02	Espropri e servitu' onerose						
	Totale Servizio 09 02						
	Servizio - 09 03 Servizi di Protezione Civile						
2 09 03 01	Acquisizione di beni immobili			376.589,55		376.589,55	
2 09 03 05	Acquisizione di beni mobili, macchine ed attrezzature tecnico-scientifiche	8.764,45					

PARTE II - SPESA

Intervento		Impegni ultimo esercizio chiuso	Previsioni definitive esercizio in corso	PREVISIONI DI COMPETENZA per l'esercizio al quale si riferisce il presente bilancio			Annotazioni
Codice e Numero	Denominazione			VARIAZIONI		SOMME RISULTANTI	
				in aumento	in diminuzione		
1	2	3	4	5	6	7	8
	Totale Servizio 09 03	8.764,45		376.589,55		376.589,55	
	Servizio - 09 04 Servizio Idrico Integrato						
2 09 04 01	Acquisizione di beni immobili						
2 09 04 06	Incarichi professionali esterni						
	Totale Servizio 09 04						
	Servizio - 09 05 Servizio Smaltimento Rifiuti						
2 09 05 01	Acquisizione di beni immobili						
2 09 05 02	Espropri e servitu' onerose	25.202,52	90,00	337.464,59		337.554,59	
2 09 05 05	Acquisizione di beni mobili, macchine ed attrezzature tecnico-scientifiche						
2 09 05 07	Trasferimenti di capitale		2.000.000,00		2.000.000,00		
2 09 05 08	Partecipazioni azionarie						
2 09 05 09	Conferimenti di capitale			120.050,00		120.050,00	
	Totale Servizio 09 05	25.202,52	2.000.090,00	457.514,59	2.000.000,00	457.604,59	
	Servizio - 09 06 Parchi e servizi per la Tutela Ambientale del Verde, altri servizi relativi al Territorio e Ambiente						
2 09 06 01	Acquisizione di beni immobili	248.299,23	1.713.424,68	313.118,97		2.026.543,65	
2 09 06 03	Acquisto di beni specifici per realizzazioni in economia						
2 09 06 05	Acquisizione di beni mobili, macchine ed attrezzature tecnico-scientifiche						
	Totale Servizio 09 06	248.299,23	1.713.424,68	313.118,97		2.026.543,65	
	Totale Funzione 09	390.169,35	9.823.802,68	1.147.223,11	2.659.600,30	8.311.425,49	

PARTE II - SPESA

Intervento		Impegni ultimo esercizio chiuso	Previsioni definitive esercizio in corso	PREVISIONI DI COMPETENZA per l'esercizio al quale si riferisce il presente bilancio			Annotazioni
Codice e Numero	Denominazione			VARIAZIONI		SOMME RISULTANTI	
				in aumento	in diminuzione		
1	2	3	4	5	6	7	8
	10 FUNZIONI NEL SETTORE SOCIALE						
	Servizio - 10 01 Asili nido, servizi per l'Infanzia e per i Minori						
2 10 01 01	Acquisizione di beni immobili						
2 10 01 05	Acquisizione di beni mobili, macchine ed attrezzature tecnico-scientifiche						
	Totale Servizio 10 01						
	Servizio - 10 04 Assistenza, Beneficenza pubblica e Servizi diversi alla Persona						
2 10 04 01	Acquisizione di beni immobili	780.000,00		382.572,12		382.572,12	
2 10 04 05	Acquisizione di beni mobili, macchine ed attrezzature tecnico-scientifiche						
2 10 04 06	Incarichi professionali esterni						
	Totale Servizio 10 04	780.000,00		382.572,12		382.572,12	
	Servizio - 10 05 Servizio Necroscopico e Cimiteriale						
2 10 05 01	Acquisizione di beni immobili			19.745,00		19.745,00	
2 10 05 05	Acquisizione di beni mobili, macchine ed attrezzature tecnico-scientifiche						
2 10 05 06	Incarichi professionali esterni						
	Totale Servizio 10 05			19.745,00		19.745,00	
	Totale Funzione 10	780.000,00		402.317,12		402.317,12	

PARTE II - SPESA

Intervento		Impegni ultimo esercizio chiuso	Previsioni definitive esercizio in corso	PREVISIONI DI COMPETENZA per l'esercizio al quale si riferisce il presente bilancio			Annotazioni
Codice e Numero	Denominazione			VARIAZIONI		SOMME RISULTANTI	
				in aumento	in diminuzione		
1	2	3	4	5	6	7	8
	11 FUNZIONI NEL CAMPO DELLO SVILUPPO ECONOMICO						
	Servizio - 11 01 Affissioni e Pubblicita'						
2 11 01 05	Acquisizione di beni mobili, macchine ed attrezzature tecnico-scientifiche						
	Totale Servizio 11 01						
	Servizio - 11 02 Fiere, Mercati e servizi connessi						
2 11 02 01	Acquisizione di beni immobili	500.000,00					
2 11 02 03	Acquisto di beni specifici per realizzazioni in economia						
2 11 02 04	Utilizzo di beni di terzi per realizzazioni in economia						
2 11 02 05	Acquisizione di beni mobili, macchine ed attrezzature tecnico-scientifiche						
2 11 02 08	Partecipazioni azionarie						
	Totale Servizio 11 02	500.000,00					
	Servizio - 11 03 Mattatoio e servizi connessi						
2 11 03 01	Acquisizione di beni immobili						
	Totale Servizio 11 03						
	Servizio - 11 04 Servizi relativi all'Industria						
2 11 04 01	Acquisizione di beni immobili						
2 11 04 05	Acquisizione di beni mobili, macchine ed attrezzature tecnico-scientifiche						
2 11 04 06	Incarichi professionali esterni						

PARTE II - SPESA

Intervento		Impegni ultimo esercizio chiuso	Previsioni definitive esercizio in corso	PREVISIONI DI COMPETENZA per l'esercizio al quale si riferisce il presente bilancio			Annotazioni
Codice e Numero	Denominazione			VARIAZIONI		SOMME RISULTANTI	
				in aumento	in diminuzione		
1	2	3	4	5	6	7	8
	Totale Servizio 11 04						
	Servizio - 11 05 Servizi relativi al Commercio						
2 11 05 01	Acquisizione di beni immobili						
2 11 05 05	Acquisizione di beni mobili, macchine ed attrezzature tecnico-scientifiche						
2 11 05 08	Partecipazioni azionarie	2.000,00					
	Totale Servizio 11 05	2.000,00					
	Servizio - 11 06 Servizi relativi all'Artigianato						
2 11 06 01	Acquisizione di beni immobili						
	Totale Servizio 11 06						
	Servizio - 11 07 Servizi relativi all'Agricoltura						
2 11 07 01	Acquisizione di beni immobili		266.543,65		266.543,65		
2 11 07 04	Utilizzo di beni di terzi per realizzazioni in economia						
2 11 07 05	Acquisizione di beni mobili, macchine ed attrezzature tecnico-scientifiche						
2 11 07 06	Incarichi professionali esterni						
2 11 07 08	Partecipazioni azionarie						
	Totale Servizio 11 07		266.543,65		266.543,65		
	Totale Funzione 11	502.000,00	266.543,65		266.543,65		
	12 FUNZIONI RELATIVE A SERVIZI PRODUTTIVI						

PARTE II - SPESA

Intervento		Impegni ultimo esercizio chiuso	Previsioni definitive esercizio in corso	PREVISIONI DI COMPETENZA per l'esercizio al quale si riferisce il presente bilancio			Annotazioni
Codice e Numero	Denominazione			VARIAZIONI		SOMME RISULTANTI	
				in aumento	in diminuzione		
1	2	3	4	5	6	7	8
	Servizio - 12 01 Distribuzione Gas						
2 12 01 01	Acquisizione di beni immobili	1.106.000,00	600.000,00	120.000,00		720.000,00	
2 12 01 03	Acquisto di beni specifici per realizzazioni in economia						
	Totale Servizio 12 01	1.106.000,00	600.000,00	120.000,00		720.000,00	
	Servizio - 12 06 Altri servizi produttivi						
2 12 06 01	Acquisizione di beni immobili						
	Totale Servizio 12 06						
	Totale Funzione 12	1.106.000,00	600.000,00	120.000,00		720.000,00	

PARTE II - SPESA

Intervento		Impegni ultimo esercizio chiuso	Previsioni definitive esercizio in corso	PREVISIONI DI COMPETENZA per l'esercizio al quale si riferisce il presente bilancio			Annotazioni
Codice e Numero	Denominazione			VARIAZIONI		SOMME RISULTANTI	
				in aumento	in diminuzione		
1	2	3	4	5	6	7	8
	RIASSUNTO TITOLO 2						
	Funzione 01	1.662.957,82	4.380.540,87	1.357.789,59	626.490,93	5.111.839,53	
	Funzione 02						
	Funzione 03						
	Funzione 04	860.305,90		825.000,00		825.000,00	
	Funzione 05						
	Funzione 06			22.385,00		22.385,00	
	Funzione 07	51.000,00	2.000.000,00			2.000.000,00	
	Funzione 08	2.747.449,80	1.496.413,80		1.378.136,50	118.277,30	
	Funzione 09	390.169,35	9.823.802,68	1.147.223,11	2.659.600,30	8.311.425,49	
	Funzione 10	780.000,00		402.317,12		402.317,12	
	Funzione 11	502.000,00	266.543,65		266.543,65		
	Funzione 12	1.106.000,00	600.000,00	120.000,00		720.000,00	
	Totale Titolo 2	8.099.882,87	18.567.301,00	3.874.714,82	4.930.771,38	17.511.244,44	

PARTE II - SPESA

Intervento		Impegni ultimo esercizio chiuso	Previsioni definitive esercizio in corso	PREVISIONI DI COMPETENZA per l'esercizio al quale si riferisce il presente bilancio			Annotazioni
Codice e Numero	Denominazione			VARIAZIONI		SOMME RISULTANTI	
				in aumento	in diminuzione		
1	2	3	4	5	6	7	8
	TITOLO III - SPESE PER RIMBORSO DI PRESTITI						
	01 FUNZIONI GENERALI DI AMMINISTRAZIONE, DI GESTIONE E DI CONTROLLO						
	Servizio - 01 03 Gestione economica, finanziaria, programmazione, provveditorato e controllo di gestione						
3 01 03 01	Rimborso per anticipazioni di cassa	40.570.899,44	12.046.714,00	3.054.722,00		15.101.436,00	
3 01 03 02	Rimborso di finanziamenti a breve termine			30.000,00		30.000,00	
3 01 03 03	Rimborso di quota capitale di mutui e prestiti	4.343.575,79	4.671.227,26		1.049.527,26	3.621.700,00	
3 01 03 05	Rimborso di quota capitale di debiti pluriennali						
	Totale Servizio 01 03	44.914.475,23	16.717.941,26	3.084.722,00	1.049.527,26	18.753.136,00	
	Totale Funzione 01	44.914.475,23	16.717.941,26	3.084.722,00	1.049.527,26	18.753.136,00	
	Totale Titolo 3	44.914.475,23	16.717.941,26	3.084.722,00	1.049.527,26	18.753.136,00	

PARTE II - SPESA

Intervento		Impegni ultimo esercizio chiuso	Previsioni definitive esercizio in corso	PREVISIONI DI COMPETENZA per l'esercizio al quale si riferisce il presente bilancio			Annotazioni
Codice e Numero	Denominazione			VARIAZIONI		SOMME RISULTANTI	
				in aumento	in diminuzione		
1	2	3	4	5	6	7	8
	TITOLO IV - SPESE PER SERVIZI PER CONTO DI TERZI						
4 0000 01	Ritenute previdenziali e assistenziali al personale	16.119,56	207.000,00			207.000,00	
4 0000 02	Ritenute erariali	1.392.176,56	2.091.000,00			2.091.000,00	
4 0000 03	Altre ritenute al personale per conto di terzi	268.146,95	365.000,00			365.000,00	
4 0000 04	Restituzione di depositi cauzionali	15.678,70	65.000,00			65.000,00	
4 0000 05	Spese per servizi per conto di terzi	493.877,75	5.074.000,00	3.220.000,00		8.294.000,00	
4 0000 06	Anticipazione di fondi per il servizio economato	10.329,14	10.000,00			10.000,00	
4 0000 07	Restituzione di depositi per spese contrattuali	100.000,00	300.000,00			300.000,00	
	01 FUNZIONI GENERALI DI AMMINISTRAZIONE, DI GESTIONE E DI CONTROLLO						
	Servizio - 01 03 Gestione economica, finanziaria, programmazione, provveditorato e controllo di gestione						
4 0000 01	Ritenute previdenziali e assistenziali al personale	676.585,49	940.000,00			940.000,00	
4 0000 02	Ritenute erariali	278.290,95	242.000,00			242.000,00	
4 0000 05	Spese per servizi per conto di terzi		16.000,00			16.000,00	
	Totale Servizio 01 03	954.876,44	1.198.000,00			1.198.000,00	
	Servizio - 01 04 Gestione delle entrate tributarie e servizi fiscali						
4 0000 05	Spese per servizi per conto di terzi						
	Totale Servizio 01 04						
	Totale Funzione 01	954.876,44	1.198.000,00			1.198.000,00	
	Totale Titolo 4	3.251.205,10	9.310.000,00	3.220.000,00		12.530.000,00	

PARTE II - SPESA

Intervento		Impegni ultimo esercizio chiuso	Previsioni definitive esercizio in corso	PREVISIONI DI COMPETENZA per l'esercizio al quale si riferisce il presente bilancio			Annotazioni
Codice e Numero	Denominazione			VARIAZIONI		SOMME RISULTANTI	
				in aumento	in diminuzione		
1	2	3	4	5	6	7	8
	RIEPILOGO DEI TITOLI						
	Titolo I	37.598.085,26	44.962.072,87	6.848.890,92	4.594.596,65	47.216.367,14	
	Titolo II	8.099.882,87	18.567.301,00	3.874.714,82	4.930.771,38	17.511.244,44	
	Titolo III	44.914.475,23	16.717.941,26	3.084.722,00	1.049.527,26	18.753.136,00	
	Titolo IV	3.251.205,10	9.310.000,00	3.220.000,00		12.530.000,00	
	Totale	93.863.648,46	89.557.315,13	17.028.327,74	10.574.895,29	96.010.747,58	
	Disavanzo di amministrazione						
	TOTALE GENERALE DELLA SPESA	93.863.648,46	89.557.315,13	17.028.327,74	10.574.895,29	96.010.747,58	

RIEPILOGO GENERALE DELLE SPESE

Intervento	Titolo I - Spese correnti											TOTALE
	Personale	Acquisto di beni di consumo e/o di materie prime	Prestazioni di servizi	Utilizzo di beni di terzi	Trasferimenti	Interessi passivi e oneri finanziari	Imposte e tasse	Oneri straordinari della gestione corrente	Ammortamenti di esercizio	Fondo svalutazione crediti	Fondo di riserva	
Servizio												
01 01	236.009,00	34.478,00	708.994,00	10.000,00			68.200,00					1.057.681,00
01 02	1.390.376,40	9.500,00	1.238.453,00	99.000,00	37.249,00		96.113,00					2.870.691,40
01 03	584.154,88	41.500,00	116.200,00		3.668.500,78	365.066,00	114.086,00	52.000,00	236.333,00	210.000,00		5.387.840,66
01 04			2.490.200,00					87.409,11				2.577.609,11
01 05	198.341,00	20.500,00	568.457,00	85.000,00		188.658,00	13.969,00					1.074.925,00
01 06	530.555,00	3.800,00	47.350,00	3.460,00			44.915,00					630.080,00
01 07	455.081,00	11.200,00	39.800,00		400,00		32.017,00					538.498,00
01 08	226.409,00	1.350,00	365.500,00				13.475,00					606.734,00
Totale Funzione 01	3.620.926,28	122.328,00	5.574.954,00	197.460,00	3.706.149,78	553.724,00	382.775,00	139.409,11	236.333,00	210.000,00		14.744.059,17
02 01		5.000,00	366.201,00									371.201,00
Totale Funzione 02		5.000,00	366.201,00									371.201,00
03 01	1.700.234,00	106.200,00	315.067,00			1.429,00	116.149,00					2.239.079,00
03 03												
Totale Funzione 03	1.700.234,00	106.200,00	315.067,00			1.429,00	116.149,00					2.239.079,00
04 01		22.000,00	150.130,00	41.000,00	88.551,00	46.763,00						348.444,00
04 02		121.891,00	423.967,00	40.000,00		117.805,00	200,00					703.863,00
04 03		13.000,00	327.818,00	1.000,00	9.473,00	136.937,00	1.800,00					490.028,00
04 04												
04 05	128.973,00	5.325,00	1.005.851,50		98.842,00	3.213,00	9.003,00	20.000,00				1.271.207,50
Totale Funzione 04	128.973,00	162.216,00	1.907.766,50	82.000,00	196.866,00	304.718,00	11.003,00	20.000,00				2.813.542,50
05 01	281.732,00	10.500,00	100.355,00			6.938,00	19.310,00					418.835,00

RIEPILOGO GENERALE DELLE SPESE

Intervento	Titolo I - Spese correnti											TOTALE
	Personale	Acquisto di beni di consumo e/o di materie prime	Prestazioni di servizi	Utilizzo di beni di terzi	Trasferimenti	Interessi passivi e oneri finanziari	Imposte e tasse	Oneri straordinari della gestione corrente	Ammortamenti di esercizio	Fondo svalutazione crediti	Fondo di riserva	
Servizio												
05 02			182.750,00		15.000,00	8.764,00						206.514,00
Totale Funzione 05	281.732,00	10.500,00	283.105,00		15.000,00	15.702,00	19.310,00					625.349,00
06 02	150.702,00	9.827,00	363.842,00			108.412,00	10.299,00					643.082,00
06 03			125.000,00		12.783,00							137.783,00
Totale Funzione 06	150.702,00	9.827,00	488.842,00		12.783,00	108.412,00	10.299,00					780.865,00
07 01	32.780,00	3.350,00	118.000,00		64.000,00		1.370,00					219.500,00
07 02		3.300,00	217.000,00			30.000,00						250.300,00
Totale Funzione 07	32.780,00	6.650,00	335.000,00		64.000,00	30.000,00	1.370,00					469.800,00
08 01	659.057,28	28.900,00	298.683,00	61.000,00		960.000,00	88.348,00					2.095.988,28
08 02		60.000,00	1.680.337,00			55.403,00						1.795.740,00
08 03		500,00	1.089.165,00		1.550,00	1.536,00						1.092.751,00
Totale Funzione 08	659.057,28	89.400,00	3.068.185,00	61.000,00	1.550,00	1.016.939,00	88.348,00					4.984.479,28
09 01	486.414,24	7.800,00	28.000,00	366,00		147.928,00	31.592,00					702.100,24
09 02			2.000,00									2.000,00
09 03		9.000,00	15.000,00									24.000,00
09 04		7.200,00	468.979,00		17.000,00	166.750,00						659.929,00
09 05			8.624.382,00		40.000,00	98.263,00						8.762.645,00
09 06	128.845,00	46.100,00	352.890,00			29.432,00	7.186,00					564.453,00
Totale Funzione 09	615.259,24	70.100,00	9.491.251,00	366,00	57.000,00	442.373,00	38.778,00					10.715.127,24
10 01		7.500,00	191.080,00			875,00						199.455,00
10 04	629.303,52	6.700,00	935.182,36	70.000,00	4.721.402,17	496,00	43.965,00					6.407.049,05

RIEPILOGO GENERALE DELLE SPESE

Intervento	Titolo I - Spese correnti											TOTALE
	Personale	Acquisto di beni di consumo e/o di materie prime	Prestazioni di servizi	Utilizzo di beni di terzi	Trasferimenti	Interessi passivi e oneri finanziari	Imposte e tasse	Oneri straordinari della gestione corrente	Ammortamenti di esercizio	Fondo svalutazione crediti	Fondo di riserva	
Servizio												
10 05	205.734,00	8.600,00	771.679,00			147.023,00	13.643,00					1.146.679,00
Totale Funzione 10	835.037,52	22.800,00	1.897.941,36	70.000,00	4.721.402,17	148.394,00	57.608,00					7.753.183,05
11 01												
11 02	92.489,00	22.858,00	505.495,83		19.000,00	140.000,00	6.042,00					785.884,83
11 03			350.000,00									350.000,00
11 04	21.300,00	3.500,00	16.090,00		72.000,00							112.890,00
11 05	100.058,40	5.500,00	6.700,00				6.190,00					118.448,40
11 06					5.000,00							5.000,00
11 07	216.671,92	10.773,48	29.588,50		8.000,00		15.463,77					280.497,67
Totale Funzione 11	430.519,32	42.631,48	907.874,33		104.000,00	140.000,00	27.695,77					1.652.720,90
12 01						66.961,00						66.961,00
12 05												
Totale Funzione 12						66.961,00						66.961,00
TOTALE	8.455.220,64	647.652,48	24.636.187,19	410.826,00	8.878.750,95	2.828.652,00	753.335,77	159.409,11		236.333,00	210.000,00	47.216.367,14

RIEPILOGO GENERALE DELLE SPESE

Intervento	Titolo II - Spese in conto capitale										TOTALE
Servizio	Acquisizione di beni immobili	Espropri e servitu' onerose	Acquisto di beni specifici per realizzazioni in economia	Utilizzo di beni di terzi per realizzazioni in economia	Acquisizione di beni mobili, macchine ed attrezzature tecnico-scientifiche	Incarichi professionali esterni	Trasferimenti di capitale	Partecipazioni azionarie	Conferimenti di capitale	Concessioni di crediti e anticipazioni	TOTALE
01 01											
01 02											
01 03	207.854,95										207.854,95
01 04											
01 05	4.685.145,14				167.898,44		50.941,00				4.903.984,58
01 06											
01 07											
01 08											
Totale Funzione 01	4.893.000,09				167.898,44		50.941,00				5.111.839,53
02 01											
Totale Funzione 02											
03 01											
03 03											
Totale Funzione 03											
04 01											
04 02											
04 03	800.000,00										800.000,00
04 04											
04 05					25.000,00						25.000,00
Totale Funzione 04	800.000,00				25.000,00						825.000,00
05 01											

RIEPILOGO GENERALE DELLE SPESE

Intervento	Titolo II - Spese in conto capitale										TOTALE
	Acquisizione di beni immobili	Espropri e servitu' onerose	Acquisto di beni specifici per realizzazioni in economia	Utilizzo di beni di terzi per realizzazioni in economia	Acquisizione di beni mobili, macchine ed attrezzature tecnico-scientifich	Incarichi professionali esterni	Trasferimenti di capitale	Partecipazioni azionarie	Conferimenti di capitale	Concessioni di crediti e anticipazioni	
Servizio											
05 02											
Totale Funzione 05											
06 01											
06 02	22.385,00										22.385,00
Totale Funzione 06	22.385,00										22.385,00
07 01	2.000.000,00										2.000.000,00
07 02											
Totale Funzione 07	2.000.000,00										2.000.000,00
08 01	118.277,30										118.277,30
08 02											
08 03											
Totale Funzione 08	118.277,30										118.277,30
09 01	5.450.687,70										5.450.687,70
09 02											
09 03	376.589,55										376.589,55
09 04											
09 05		337.554,59							120.050,00		457.604,59
09 06	2.026.543,65										2.026.543,65
Totale Funzione 09	7.853.820,90	337.554,59							120.050,00		8.311.425,49
10 01											
10 04	382.572,12										382.572,12

RIEPILOGO GENERALE DELLE SPESE

Intervento	Titolo II - Spese in conto capitale										TOTALE
Servizio	Acquisizione di beni immobili	Espropri e servitu' onerose	Acquisto di beni specifici per realizzazioni in economia	Utilizzo di beni di terzi per realizzazioni in economia	Acquisizione di beni mobili, macchine ed attrezzature tecnico-scientifiche	Incarichi professionali esterni	Trasferimenti di capitale	Partecipazioni azionarie	Conferimenti di capitale	Concessioni di crediti e anticipazioni	
10 05	19.745,00										19.745,00
Totale Funzione 10	402.317,12										402.317,12
11 01											
11 02											
11 03											
11 04											
11 05											
11 06											
11 07											
Totale Funzione 11											
12 01	720.000,00										720.000,00
12 06											
Totale Funzione 12	720.000,00										720.000,00
TOTALE	16.809.800,41	337.554,59				192.898,44		50.941,00		120.050,00	17.511.244,44

Intervento	Titolo III - Spese per rimborso di prestiti				TOTALE
	Rimborso per anticipazioni di cassa	Rimborso di finanziamenti a breve termine	Rimborso di quota capitale di mutui e prestiti	Rimborso di quota capitale di debiti pluriennali	
Servizio					
01 03	15.101.436,00	30.000,00	3.621.700,00		18.753.136,00
Totale Funzione 01	15.101.436,00	30.000,00	3.621.700,00		18.753.136,00
TOTALE	15.101.436,00	30.000,00	3.621.700,00		18.753.136,00

Legenda:**1 FUNZIONI GENERALI DI AMMINISTRAZIONE, DI GESTIONE E DI CONTROLLO**

- 1 Organi Istituzionali, Partecipazione e Decentramento
- 2 Segreteria generale, Personale e Organizzazione
- 3 Gestione economica, finanziaria, programmazione, provveditorato e controllo di gestione
- 4 Gestione delle entrate tributarie e servizi fiscali
- 5 Gestione dei beni demaniali e patrimoniali
- 6 Ufficio Tecnico
- 7 Anagrafe, Stato Civile, Elettorale, Leva e Servizio Statico
- 8 Altri servizi generali: Avvocatura - Appalti e Contratti

2 FUNZIONI RELATIVE ALLA GIUSTIZIA

- 1 Uffici Giudiziari
- 2 Casa Circondariale e altri servizi

3 FUNZIONI DI POLIZIA LOCALE

- 1 Polizia Municipale
- 2 Polizia Commerciale
- 3 Polizia Amministrativa

4 FUNZIONI DI ISTRUZIONE PUBBLICA

- 1 Scuola Materna
- 2 Istruzione Elementare
- 3 Istruzione Media
- 4 Istruzione Secondaria Superiore
- 5 Assistenza scolastica, Trasporto, Refezione e altri servizi

5 FUNZIONI RELATIVE ALLA CULTURA ED AI BENI CULTURALI

- 1 Biblioteche, Musei e Pinacoteche
- 2 Teatri, Attivita' culturali e servizi diversi nel settore culturale

6 FUNZIONI NEL SETTORE SPORTIVO E RICREATIVO

- 1 Piscine Comunali
- 2 Stadio Comunale, Palazzo dello Sport ed altri impianti
- 3 Manifestazioni diverse nel settore sportivo e ricreativo

7 FUNZIONI NEL CAMPO TURISTICO

- 1 Servizi Turistici
- 2 Manifestazioni turistiche

8 FUNZIONI NEL CAMPO DELLA VIABILITA' E DEI TRASPORTI

- 1 Viabilita', circolazione stradale e servizi connessi
- 2 Illuminazione pubblica e servizi connessi

Legenda:**8 FUNZIONI NEL CAMPO DELLA VIABILITA' E DEI TRASPORTI**

- 3 Trasporti pubblici locali e servizi connessi

9 FUNZIONI RIGUARDANTI LA GESTIONE DEL TERRITORIO E DELL'AMBIENTE

- 1 Urbanistica e gestione del Territorio
- 2 Edilizia residenziale pubblica locale e piani di edilizia economico-popolare
- 3 Servizi di Protezione Civile
- 4 Servizio Idrico Integrato
- 5 Servizio Smaltimento Rifiuti
- 6 Parchi e servizi per la Tutela Ambientale del Verde, altri servizi relativi al Territorio e Ambiente

10 FUNZIONI NEL SETTORE SOCIALE

- 1 Asili nido, servizi per l'Infanzia e per i Minori
- 2 Servizi di Prevenzione e Riabilitazione
- 3 Strutture residenziali e di ricovero per gli Anziani
- 4 Assistenza, Beneficenza pubblica e Servizi diversi alla Persona
- 5 Servizio Necroscopico e Cimiteriale

11 FUNZIONI NEL CAMPO DELLO SVILUPPO ECONOMICO

- 1 Affissioni e Pubblicita'
- 2 Fiere, Mercati e servizi connessi
- 3 Mattatoio e servizi connessi
- 4 Servizi relativi all'Industria
- 5 Servizi relativi al Commercio
- 6 Servizi relativi all'Artigianato
- 7 Servizi relativi all'Agricoltura

12 FUNZIONI RELATIVE A SERVIZI PRODUTTIVI

- 1 Distribuzione Gas
- 2 Centrale del Latte
- 3 Distribuzione Energia Elettrica
- 4 Teleriscaldamento
- 5 Farmacie
- 6 Altri servizi produttivi

FUNZIONI DELEGATE DALLA REGIONE

Quadro analitico per funzioni, servizi ed interventi per funzioni delegate dalla regione da predisporre secondo le norme regionali

(Art. 7, comma 12, decreto legislativo 25 febbraio 1995, n. 77)

Intervento		Impegni ultimo esercizio chiuso	Previsioni definitive esercizio in corso	PREVISIONI DI COMPETENZA per l'esercizio al quale si riferisce il presente bilancio			Annotazioni
Codice e Numero	Denominazione			VARIAZIONI		SOMME RISULTANTI	
				in aumento	in diminuzione		
1	2	3	4	5	6	7	8
	TITOLO I - SPESE CORRENTI						
	04 FUNZIONI DI ISTRUZIONE PUBBLICA						
	04 01 Servizio - Scuola Materna						
1 04 01 05	Trasferimenti	50.600,00	62.328,00		15.777,00	46.551,00	
	Totale Servizio 04 01	50.600,00	62.328,00		15.777,00	46.551,00	
	04 03 Servizio - Istruzione Media						
1 04 03 05	Trasferimenti	18.800,00	12.104,00		2.631,00	9.473,00	
	Totale Servizio 04 03	18.800,00	12.104,00		2.631,00	9.473,00	
	04 05 Servizio - Assistenza scolastica, Trasporto, Refezione e altri servizi						
1 04 05 03	Prestazioni di servizi	78.239,00	73.924,25	17.447,50		91.371,75	
	Totale Servizio 04 05	78.239,00	73.924,25	17.447,50		91.371,75	
	Totale Funzione 04	147.639,00	148.356,25	17.447,50	18.408,00	147.395,75	

FUNZIONI DELEGATE DALLA REGIONE

Quadro analitico per funzioni, servizi ed interventi per funzioni delegate dalla regione da predisporre secondo le norme regionali

(Art. 7, comma 12, decreto legislativo 25 febbraio 1995, n. 77)

Intervento		Impegni ultimo esercizio chiuso	Previsioni definitive esercizio in corso	PREVISIONI DI COMPETENZA per l'esercizio al quale si riferisce il presente bilancio			Annotazioni
Codice e Numero	Denominazione			VARIAZIONI		SOMME RISULTANTI	
				in aumento	in diminuzione		
1	2	3	4	5	6	7	8
	10 FUNZIONI NEL SETTORE SOCIALE						
	10 01 Servizio - Asili nido, servizi per l'Infanzia e per i Minori						
1 10 01 05	Trasferimenti						
1 10 01 02	Acquisto di beni di consumo e/o di materie prime		7.500,00			7.500,00	
	Totale Servizio 10 01		7.500,00			7.500,00	
	10 04 Servizio - Assistenza, Beneficenza pubblica e Servizi diversi alla Persona						
1 10 04 03	Prestazioni di servizi						
1 10 04 05	Trasferimenti						
	Totale Servizio 10 04						
	Totale Funzione 10		7.500,00			7.500,00	
	Riassunto Titolo I - Spese correnti						
	04 FUNZIONI DI ISTRUZIONE PUBBLICA	147.639,00	148.356,25	17.447,50	18.408,00	147.395,75	
	10 FUNZIONI NEL SETTORE SOCIALE		7.500,00			7.500,00	
	Totale Titolo I	147.639,00	155.856,25	17.447,50	18.408,00	154.895,75	

FUNZIONI DELEGATE DALLA REGIONE

Quadro analitico per funzioni, servizi ed interventi per funzioni delegate dalla regione da predisporre secondo le norme regionali

(Art. 7, comma 12, decreto legislativo 25 febbraio 1995, n. 77)

Intervento		Impegni ultimo esercizio chiuso	Previsioni definitive esercizio in corso	PREVISIONI DI COMPETENZA per l'esercizio al quale si riferisce il presente bilancio			Annotazioni
Codice e Numero	Denominazione			VARIAZIONI		SOMME RISULTANTI	
				in aumento	in diminuzione		
1	2	3	4	5	6	7	8
	TITOLO II - SPESE IN CONTO CAPITALE						
	09 FUNZIONI RIGUARDANTI LA GESTIONE DEL TERRITORIO E DELL'AMBIENTE						
	09 03 Servizio - Servizi di Protezione Civile						
2 09 03 05	Acquisizione di beni mobili, macchine ed attrezzatu	8.764,45					
	Totale Servizio 09 03	8.764,45					
	Totale Funzione 09	8.764,45					
	Riassunto Titolo II - Spese in conto capitale						
	09 FUNZIONI RIGUARDANTI LA GESTIONE DEL TERRITORIO E DELL'AMBIENTE	8.764,45					
	Totale Titolo II	8.764,45					

UTILIZZO DI CONTRIBUTI E TRASFERIMENTI DA PARTE DI ORGANISMI COMUNITARI ED INTERNAZIONALI

Quadro analitico per funzioni, servizi ed interventi, delle spese finanziate con fondi comunitari e internazionali

Intervento		Impegni ultimo esercizio chiuso	Previsioni definitive esercizio in corso	PREVISIONI DI COMPETENZA per l'esercizio al quale si riferisce il presente bilancio			Annotazioni
Codice e Numero	Denominazione			VARIAZIONI		SOMME RISULTANTI	
				in aumento	in diminuzione		
1	2	3	4	5	6	7	8
	TITOLO I - SPESE CORRENTI						
	11 FUNZIONI NEL CAMPO DELLO SVILUPPO ECONOMICO						
	11 04 Servizio - Servizi relativi all'Industria						
1 11 04 07	Imposte e tasse	2.420,30	2.680,00		2.680,00		
	Totale Servizio 11 04	2.420,30	2.680,00		2.680,00		
	Totale Funzione 11	2.420,30	2.680,00		2.680,00		
	01 FUNZIONI GENERALI DI AMMINISTRAZIONE, DI GESTIONE E DI CONTROLLO						
	01 05 Servizio - Gestione dei beni demaniali e patrimoniali						
1 01 05 04	Utilizzo di beni di terzi	79.779,51	90.000,00		5.000,00	85.000,00	
1 01 05 07	Imposte e tasse	109,87	285,00			285,00	
1 01 05 03	Prestazioni di servizi	258.965,19	198.500,00		22.923,00	175.577,00	
	Totale Servizio 01 05	338.854,57	288.785,00		27.923,00	260.862,00	
	Totale Funzione 01	338.854,57	288.785,00		27.923,00	260.862,00	

UTILIZZO DI CONTRIBUTI E TRASFERIMENTI DA PARTE DI ORGANISMI COMUNITARI ED INTERNAZIONALI

Quadro analitico per funzioni, servizi ed interventi, delle spese finanziate con fondi comunitari e internazionali

Intervento		Impegni ultimo esercizio chiuso	Previsioni definitive esercizio in corso	PREVISIONI DI COMPETENZA per l'esercizio al quale si riferisce il presente bilancio			Annotazioni
Codice e Numero	Denominazione			VARIAZIONI		SOMME RISULTANTI	
				in aumento	in diminuzione		
1	2	3	4	5	6	7	8
	Riassunto Titolo I - Spese correnti						
	01 FUNZIONI GENERALI DI AMMINISTRAZIONE, DI GESTIONE E DI CONTROLLO	338.854,57	288.785,00		27.923,00	260.862,00	
	11 FUNZIONI NEL CAMPO DELLO SVILUPPO ECONOMICO	2.420,30	2.680,00		2.680,00		
	Totale Titolo I	341.274,87	291.465,00		30.603,00	260.862,00	



TABELLA

DEI PARAMETRI DI RILEVAZIONE DELLE CONDIZIONI DI DEFICITARIETA' (ART.45 D.L. 30 DICEMBRE 1992, N.504)

Valore negativo del risultato contabile di gestione superiore, in termini di valore assoluto, al 5% rispetto alle entrate correnti (a tal fine al risultato contabile si aggiunge l'avanzo di amministrazione utilizzato per le spese di investimento)	<input type="checkbox"/> SI	<input checked="" type="checkbox"/> NO
Volume dei residui attivi di nuova formazione, provenienti dalla gestione di competenza e relativi ai titoli I e III, con esclusione dell'addizionale Irpef, superiori al 42% dei valori di accertamento delle entrate dei medesimi titoli I e III, esclusi i valori dell'addizionale IRPEF	<input type="checkbox"/> SI	<input checked="" type="checkbox"/> NO
Ammontare dei residui attivi di cui al titolo I e al titolo III superiore al 65% (provenienti dalla gestione dei residui attivi), rapportata agli accertamenti della gestione di competenza delle entrate dei medesimi titoli I e III	<input type="checkbox"/> SI	<input checked="" type="checkbox"/> NO
Volume dei residui passivi complessivi provenienti dal titolo I superiori al 40% degli impegni della medesima spesa corrente	<input type="checkbox"/> SI	<input checked="" type="checkbox"/> NO
Esistenza di procedimenti di esecuzione forzata superiori allo 0,5% delle spese correnti anche se non hanno prodotto vincoli a seguito delle disposizioni di cui all'articolo 159 del Tuel.	<input type="checkbox"/> SI	<input checked="" type="checkbox"/> NO
Volume complessivo delle spese di personale a vario titolo rapportato al volume complessivo delle entrate correnti desumibili dai titoli I, II, III superiore al 38% (al netto di contributi regionali nonchè di altri enti pubblici finalizzati a finanziare spese di personale)	<input type="checkbox"/> SI	<input checked="" type="checkbox"/> NO
Consistenza dei debiti di finanziamento non assistiti da contribuzioni superiori al 150% rispetto alle entrate correnti per gli enti che presentano un risultato contabile di gestione positivo e superiore al 120% per gli enti che presentano un risultato contabile di gestione negativo (fermo restando il rispetto del limite di indebitamento di cui all'art.204 del Tuel)	<input type="checkbox"/> SI	<input checked="" type="checkbox"/> NO
Consistenza dei debiti fuori bilancio formatisi nel corso dell'esercizio superiore all'1% rispetto ai valori di accertamento delle entrate correnti (l'indice si considera negativo ove tale soglia venga superata in tutti gli ultimi tre anni)	<input type="checkbox"/> SI	<input checked="" type="checkbox"/> NO
Eventuale esistenza al 31 dicembre di anticipazioni di tesoreria non rimborsate superiori al 5% rispetto alle entrate correnti	<input checked="" type="checkbox"/> SI	<input type="checkbox"/> NO
Ripiano squilibri in sede di provvedimento di salvaguardia di cui all'art.193 del Tuel riferito allo stesso esercizio con misure di alienazione di beni patrimoniali e/o avanzo di amministrazione superiore al 5% dei valori della spesa corrente	<input checked="" type="checkbox"/> SI	<input type="checkbox"/> NO

BILANCIO DI PREVISIONE - Esercizio 2013
QUADRO GENERALE RIASSUNTIVO

ENTRATE	Competenza	SPESE	Competenza
1	2	3	4
Titolo I - Entrate Tributarie	38.183.789,75	Titolo I - Spese correnti	47.216.367,14
Titolo II - Entrate derivanti da contributi e trasferimenti correnti dello Stato, della Regione e di altri Enti pubblici, anche in rapporto all'esercizio di funzioni delegate	7.706.759,36	Titolo II - Spese in conto capitale	17.511.244,44
Titolo III - Entrate Extratributarie	4.150.178,32	Totale Spese Finali	64.727.611,58
Titolo IV - Entrate derivanti da alienazioni, da trasferimenti di capitale e da riscossioni di crediti	17.990.940,13	Titolo III - Spese per rimborso di prestiti	18.753.136,00
Totale Entrate Finali	68.031.667,56	Titolo IV - Spese per servizi per conto di terzi	12.530.000,00
Titolo V - Entrate derivanti da accensioni di prestiti	15.160.369,06	Totale.....	96.010.747,58
Titolo VI - Entrate da servizi per conto di terzi	12.530.000,00	Disavanzo di Amministrazione.....	
Totale.....	95.722.036,62	TOTALE COMPLESSIVO SPESE	96.010.747,58
Avanzo di Amministrazione.....	288.710,96		
TOTALE COMPLESSIVO ENTRATE	96.010.747,58		

RISULTATI DIFFERENZIALI

RISULTATI DIFFERENZIALI	Competenza	NOTE SUGLI EQUILIBRI	
1	2	3	4
A) Equilibrio economico finanziario		* La differenza di827.339,71..... è finanziata con	
Entrate titolo I - II - III (+)	50.040.727,43		
Spese correnti (-)	47.216.367,14	1) Quote di oneri di urbanizzazione (.....%)	
Differenza.....	2.824.360,29		
Quote di capitale amm.to dei mutui (-)	3.651.700,00	2) mutuo per debiti fuori bilancio	
Differenza *.....	-827.339,71		
B) Equilibrio finale		3) avanzo di amministrazione per debiti fuori bilancio	
Entrate finali (av.+titoli I+II+III+IV) (+)	68.320.378,52		
Spese finali (disav.+titoli I+II) (-)	64.727.611,58		
Saldo netto da Impiegare (+)	3.592.766,94		

Il Segretario

Fiorentino

Il Responsabile del Servizio Finanziario

Nigro

Il Rappresentante Legale

Riccardi



CITTA' di MANFREDONIA

BILANCIO PLURIENNALE

2013 - 2015

PARTE I - ENTRATA

Risorse	Accertamenti ultimo esercizio chiuso	Previsioni definitive esercizio in corso	PREVISIONI DEL BILANCIO PLURIENNALE				Annotazioni
			2013	2014	2015	TOTALE	
1	2	3	4	5	6	7	8
Avanzo di Amministrazione		1.962.385,99	288.710,96			288.710,96	
di cui:							
Vincolato		1.894.424,05	288.710,96			288.710,96	
Finanziamento Investimenti							
Fondo Ammortamento							
Non Vincolato		67.961,94					

PARTE I - ENTRATA

Risorse	Accertamenti ultimo esercizio chiuso	Previsioni definitive esercizio in corso	PREVISIONI DEL BILANCIO PLURIENNALE				Annotazioni
			2013	2014	2015	TOTALE	
1	2	3	4	5	6	7	8
TITOLO I - ENTRATE TRIBUTARIE							
<i>Categoria I - imposte</i>							
0011 Imposte attivita' produttive	84.642,97	162.000,00	157.000,00	162.000,00	162.000,00	481.000,00	
0012 Imposte generali	13.437.143,36	19.061.839,00	21.932.626,45	21.017.626,45	20.517.626,45	63.467.879,35	
Totale Categoria I 01	13.521.786,33	19.223.839,00	22.089.626,45	21.179.626,45	20.679.626,45	63.948.879,35	
<i>Categoria II - tasse</i>							
0013 Tasse varie	8.440.353,07	8.475.923,00	9.206.400,00	9.195.800,00	9.195.800,00	27.598.000,00	
Totale Categoria I 02	8.440.353,07	8.475.923,00	9.206.400,00	9.195.800,00	9.195.800,00	27.598.000,00	
<i>Categoria III - tributi speciali ed altre entrate tributarie</i>							
0014 Tributi	9.462.569,54	8.963.645,00	6.887.763,30	6.803.059,00	6.803.059,00	20.493.881,30	
Totale Categoria I 03	9.462.569,54	8.963.645,00	6.887.763,30	6.803.059,00	6.803.059,00	20.493.881,30	
Totale Titolo 1	31.424.708,94	36.663.407,00	38.183.789,75	37.178.485,45	36.678.485,45	112.040.760,65	

PARTE I - ENTRATA

Risorse	Accertamenti ultimo esercizio chiuso	Previsioni definitive esercizio in corso	PREVISIONI DEL BILANCIO PLURIENNALE				Annotazioni
			2013	2014	2015	TOTALE	
1	2	3	4	5	6	7	8
TITOLO II - ENTRATE DERIVANTI DA CONTRIBUTI E TRASFERIMENTI CORRENTI DELLO STATO, DELLA REGIONE E DI ALTRI ENTI PUBBLICI, ANCHE IN RAPPORTO ALL'ESERCIZIO DI FUNZIONI DELEGATE							
<i>Categoria I - contributi e trasferimenti correnti dallo Stato</i>							
0021 Contributi dallo Stato	1.560.463,20	1.488.489,27	3.051.616,58	1.041.945,27	1.041.945,27	5.135.507,12	
Totale Categoria 2 01	1.560.463,20	1.488.489,27	3.051.616,58	1.041.945,27	1.041.945,27	5.135.507,12	
<i>Categoria II - contributi e trasferimenti correnti dalla Regione</i>							
0022 Contributi dalla Regione	1.730.006,43	3.584.785,25	4.339.499,94	1.833.931,06	1.583.931,06	7.757.362,06	
Totale Categoria 2 02	1.730.006,43	3.584.785,25	4.339.499,94	1.833.931,06	1.583.931,06	7.757.362,06	
<i>Categoria III - contributi e trasferimenti correnti dalla Regione per funzioni delegate</i>							
0023 Contributi dalla Regione per funzioni delegate	398.936,97	287.856,25	276.276,44	273.596,69	273.596,69	823.469,82	
Totale Categoria 2 03	398.936,97	287.856,25	276.276,44	273.596,69	273.596,69	823.469,82	
<i>Categoria IV - contributi e trasferimenti da parte di organismi comunitari e internazionali</i>							
0024 Contributi e trasferimenti da parte di Organismi Comunitari ed internazionali							
Totale Categoria 2 04							
<i>Categoria V - contributi e trasferimenti correnti da altri Enti del settore pubblico</i>							
0025 Contributi dalla Provincia	88.364,07	20.000,00	20.000,00	20.000,00	20.000,00	60.000,00	

PARTE I - ENTRATA

Risorse	Accertamenti ultimo esercizio chiuso	Previsioni definitive esercizio in corso	PREVISIONI DEL BILANCIO PLURIENNALE				Annotazioni
			2013	2014	2015	TOTALE	
1	2	3	4	5	6	7	8
0026 Contributi dai Comuni e altri	294.345,30	133.000,00	19.366,40			19.366,40	
0027 Erogazioni da INAIL e altri enti							
Totale Categoria 2 05	382.709,37	153.000,00	39.366,40	20.000,00	20.000,00	79.366,40	
Totale Titolo 2	4.072.115,97	5.514.130,77	7.706.759,36	3.169.473,02	2.919.473,02	13.795.705,40	

PARTE I - ENTRATA

Risorse	Accertamenti ultimo esercizio chiuso	Previsioni definitive esercizio in corso	PREVISIONI DEL BILANCIO PLURIENNALE				Annotazioni
			2013	2014	2015	TOTALE	
1	2	3	4	5	6	7	8
TITOLO III - ENTRATE EXTRATRIBUTARIE							
<i>Categoria I - proventi dei servizi pubblici</i>							
0041 Proventi dei servizi dell'Ente	1.151.000,76	2.341.796,00	1.838.382,00	1.912.882,00	1.912.882,00	5.664.146,00	
Totale Categoria 3 01	1.151.000,76	2.341.796,00	1.838.382,00	1.912.882,00	1.912.882,00	5.664.146,00	
<i>Categoria II - proventi dei beni dell'Ente</i>							
0042 Proventi dei beni dell'Ente	1.482.611,39	1.229.000,00	1.425.000,00	1.334.000,00	1.334.000,00	4.093.000,00	
Totale Categoria 3 02	1.482.611,39	1.229.000,00	1.425.000,00	1.334.000,00	1.334.000,00	4.093.000,00	
<i>Categoria III - interessi su anticipazioni e crediti</i>							
0043 Interessi su anticipazioni e crediti	616,70	2.000,00	2.000,00	2.000,00	2.000,00	6.000,00	
Totale Categoria 3 03	616,70	2.000,00	2.000,00	2.000,00	2.000,00	6.000,00	
<i>Categoria IV - utili netti delle aziende speciali e partecipate, dividendi di societa'</i>							
0044 Utili netti aziende speciali e partecipate	4.176,00	4.455,00	8.421,60	8.421,60	8.421,60	25.264,80	
Totale Categoria 3 04	4.176,00	4.455,00	8.421,60	8.421,60	8.421,60	25.264,80	
<i>Categoria V - proventi diversi</i>							
0045 Recupero contributivi e fiscali							
0046 Rimborsi diversi	2.184.216,71	1.481.347,00	876.374,72	727.000,00	727.000,00	2.330.374,72	
Totale Categoria 3 05	2.184.216,71	1.481.347,00	876.374,72	727.000,00	727.000,00	2.330.374,72	
Totale Titolo 3	4.822.621,56	5.058.598,00	4.150.178,32	3.984.303,60	3.984.303,60	12.118.785,52	

PARTE I - ENTRATA

Risorse	Accertamenti ultimo esercizio chiuso	Previsioni definitive esercizio in corso	PREVISIONI DEL BILANCIO PLURIENNALE				Annotazioni
			2013	2014	2015	TOTALE	
1	2	3	4	5	6	7	8
TITOLO IV - ENTRATE DERIVANTI DA ALIENAZIONI, DA TRASFERIMENTI DI CAPITALE E DA RISCOSSIONI DI CREDITI							
<i>Categoria I - alienazione di beni patrimoniali</i>							
0051 Alienazioni di beni	2.523.342,29	409.852,50	160.000,00	25.000,00		185.000,00	
Totale Categoria 4 01	2.523.342,29	409.852,50	160.000,00	25.000,00		185.000,00	
<i>Categoria II - trasferimenti di capitale dallo Stato</i>							
0052 Trasferimenti capitali dallo Stato	69.070,35		3.748.734,45	9.123.845,12	1.902.687,33	14.775.266,90	
Totale Categoria 4 02	69.070,35		3.748.734,45	9.123.845,12	1.902.687,33	14.775.266,90	
<i>Categoria III - trasferimenti di capitale dalla Regione</i>							
0053 Trasferimenti capitali dalla Regione	1.225.274,01	12.798.416,52	11.130.039,56	316.373,00		11.446.412,56	
Totale Categoria 4 03	1.225.274,01	12.798.416,52	11.130.039,56	316.373,00		11.446.412,56	
<i>Categoria IV - trasferimenti di capitale da altri Enti del settore pubblico</i>							
0060 Trasferimenti di capitale da altri soggetti	4.680,85	10.000,00	192.166,12	10.000,00	10.000,00	212.166,12	
Totale Categoria 4 04	4.680,85	10.000,00	192.166,12	10.000,00	10.000,00	212.166,12	
<i>Categoria V - trasferimenti di capitali da altri soggetti</i>							
0055 Trasferimenti capitali da altri soggetti	2.475.853,78	1.448.300,00	2.760.000,00			2.760.000,00	
Totale Categoria 4 05	2.475.853,78	1.448.300,00	2.760.000,00			2.760.000,00	

Categoria VI - riscossione di crediti

PARTE I - ENTRATA

Risorse	Accertamenti ultimo esercizio chiuso	Previsioni definitive esercizio in corso	PREVISIONI DEL BILANCIO PLURIENNALE				Annotazioni
			2013	2014	2015	TOTALE	
1	2	3	4	5	6	7	8
0057 Restituzioni e prelievi fondi							
Totale Categoria 4 06							
Totale Titolo 4	6.298.221,28	14.666.569,02	17.990.940,13	9.475.218,12	1.912.687,33	29.378.845,58	

PARTE I - ENTRATA

Risorse	Accertamenti ultimo esercizio chiuso	Previsioni definitive esercizio in corso	PREVISIONI DEL BILANCIO PLURIENNALE				Annotazioni
			2013	2014	2015	TOTALE	
1	2	3	4	5	6	7	8
TITOLO V - ENTRATE DERIVANTI DA ACCENSIONI DI PRESTITI							
<i>Categoria I - anticipazioni di cassa</i>							
0061 Anticipazioni di cassa	40.570.899,44	12.046.714,00	15.101.436,00	11.709.145,07	12.315.146,42	39.125.727,49	
Totale Categoria 5 01	40.570.899,44	12.046.714,00	15.101.436,00	11.709.145,07	12.315.146,42	39.125.727,49	
<i>Categoria II - finanziamenti a breve termine</i>							
Totale Categoria 5 02							
<i>Categoria III - assunzione di mutui e prestiti</i>							
0063 Mutui per opere di costruzione	3.700.000,00						
0064 Mutui per conferimento di capitali							
0065 Mutui diversi	1.000.000,00	4.335.510,35	58.933,06			58.933,06	
Totale Categoria 5 03	4.700.000,00	4.335.510,35	58.933,06			58.933,06	
<i>Categoria IV - emissione di prestiti obbligazionari</i>							
Totale Categoria 5 04							

PARTE I - ENTRATA

Risorse	Accertamenti ultimo esercizio chiuso	Previsioni definitive esercizio in corso	PREVISIONI DEL BILANCIO PLURIENNALE				Annotazioni
			2013	2014	2015	TOTALE	
1	2	3	4	5	6	7	8
Totale Titolo 5	45.270.899,44	16.382.224,35	15.160.369,06	11.709.145,07	12.315.146,42	39.184.660,55	
RIEPILOGO DEI TITOLI							
Titolo I	31.424.708,94	36.663.407,00	38.183.789,75	37.178.485,45	36.678.485,45	112.040.760,65	
Titolo II	4.072.115,97	5.514.130,77	7.706.759,36	3.169.473,02	2.919.473,02	13.795.705,40	
Titolo III	4.822.621,56	5.058.598,00	4.150.178,32	3.984.303,60	3.984.303,60	12.118.785,52	
Titolo IV	6.298.221,28	14.666.569,02	17.990.940,13	9.475.218,12	1.912.687,33	29.378.845,58	
Titolo V	45.270.899,44	16.382.224,35	15.160.369,06	11.709.145,07	12.315.146,42	39.184.660,55	
Totale	91.888.567,19	78.284.929,14	83.192.036,62	65.516.625,26	57.810.095,82	206.518.757,70	
Avanzo di amministrazione		1.962.385,99	288.710,96			288.710,96	
TOTALE GENERALE	91.888.567,19	80.247.315,13	83.480.747,58	65.516.625,26	57.810.095,82	206.807.468,66	

Programma: 12 - ISTRUZIONE PUBBLICA

Interventi		Impegni ultimo esercizio chiuso	Previsioni definitive esercizio in corso	PREVISIONI DEL BILANCIO PLURIENNALE				Annotazioni
				2013	2014	2015	TOTALE	
1	2	3	4	5	6	7	8	9
TITOLO II - SPESE IN CONTO CAPITALE								
Acquisizione di beni mobili, macchine ed attrezzature tecnico-scientifiche	IN							
Totale Titolo II - Spese in conto capitale (B)	T							

Programma: 100 - Gabinetto del Sindaco, Relazioni esterne e Servizi di Direz.

Interventi		Impegni ultimo esercizio chiuso	Previsioni definitive esercizio in corso	PREVISIONI DEL BILANCIO PLURIENNALE				Annotazioni
				2013	2014	2015	TOTALE	
1	2	3	4	5	6	7	8	9
TITOLO I - SPESE CORRENTI								
Acquisto di beni di consumo e/o di materie prime	CO	10.817,42	9.926,00	9.926,00	9.926,00	9.926,00	29.778,00	
	SV							
	T	10.817,42	9.926,00	9.926,00	9.926,00	9.926,00	29.778,00	
Prestazioni di servizi	CO	892.928,33	826.780,00	799.100,00	813.100,00	813.100,00	2.425.300,00	
	SV							
	T	892.928,33	826.780,00	799.100,00	813.100,00	813.100,00	2.425.300,00	
Utilizzo di beni di terzi	CO	7.791,80	10.000,00	10.000,00	10.000,00	10.000,00	30.000,00	
	SV							
	T	7.791,80	10.000,00	10.000,00	10.000,00	10.000,00	30.000,00	
Oneri straordinari della gestione corrente	CO							
	SV							
	T							
Ammortamenti di esercizio	CO							
	SV							
	T							
Totale Titolo I - Spese correnti (A)	CO	911.537,55	846.706,00	819.026,00	833.026,00	833.026,00	2.485.078,00	
	SV							
	T	911.537,55	846.706,00	819.026,00	833.026,00	833.026,00	2.485.078,00	
TITOLO II - SPESE IN CONTO CAPITALE								
Acquisizione di beni immobili	IN							
Acquisto di beni specifici per realizzazioni in economia	IN							

Programma: 100 - Gabinetto del Sindaco, Relazioni esterne e Servizi di Direz.

Interventi		Impegni ultimo esercizio chiuso	Previsioni definitive esercizio in corso	PREVISIONI DEL BILANCIO PLURIENNALE				Annotazioni
				2013	2014	2015	TOTALE	
1	2	3	4	5	6	7	8	9
Acquisizione di beni mobili, macchine ed attrezzature tecnico-scientifiche	IN							
Totale Titolo II - Spese in conto capitale (B)	T							

Programma: 110 - Servizi generali di amministrazione

Interventi		Impegni ultimo esercizio chiuso	Previsioni definitive esercizio in corso	PREVISIONI DEL BILANCIO PLURIENNALE				Annotazioni
				2013	2014	2015	TOTALE	
1	2	3	4	5	6	7	8	9
TITOLO I - SPESE CORRENTI								
Personale	CO	735.347,18	858.948,00	985.288,00	959.190,00	959.190,00	2.903.668,00	
	SV							
	T	735.347,18	858.948,00	985.288,00	959.190,00	959.190,00	2.903.668,00	
Acquisto di beni di consumo e/o di materie prime	CO	1.245,80	9.250,00	9.850,00	8.050,00	8.050,00	25.950,00	
	SV							
	T	1.245,80	9.250,00	9.850,00	8.050,00	8.050,00	25.950,00	
Prestazioni di servizi	CO	1.078.273,89	603.153,00	592.864,00	542.364,00	539.364,00	1.674.592,00	
	SV							
	T	1.078.273,89	603.153,00	592.864,00	542.364,00	539.364,00	1.674.592,00	
Utilizzo di beni di terzi	CO	3.000,00	3.000,00					
	SV							
	T	3.000,00	3.000,00					
Trasferimenti	CO	52.406,64	57.249,00	72.249,00	72.249,00	72.249,00	216.747,00	
	SV							
	T	52.406,64	57.249,00	72.249,00	72.249,00	72.249,00	216.747,00	
Interessi passivi e oneri finanziari	CO							
	SV							
	T							
Imposte e tasse	CO	52.654,86	57.540,00	72.347,00	67.772,00	67.772,00	207.891,00	
	SV							
	T	52.654,86	57.540,00	72.347,00	67.772,00	67.772,00	207.891,00	
Ammortamenti di esercizio	CO							
	SV							

Programma: 110 - Servizi generali di amministrazione

Interventi		Impegni ultimo esercizio chiuso	Previsioni definitive esercizio in corso	PREVISIONI DEL BILANCIO PLURIENNALE				Annotazioni
				2013	2014	2015	TOTALE	
1	2	3	4	5	6	7	8	9
Fondo svalutazione crediti	T							
	CO							
	SV							
Fondo di riserva	T							
	CO		200.000,00	210.000,00	190.000,00	190.000,00	590.000,00	
	SV							
Totale Titolo I - Spese correnti (A)	T		200.000,00	210.000,00	190.000,00	190.000,00	590.000,00	
	CO	1.922.928,37	1.789.140,00	1.942.598,00	1.839.625,00	1.836.625,00	5.618.848,00	
	SV							
TITOLO II - SPESE IN CONTO CAPITALE	T							
	IN			143.000,00			143.000,00	
	IN							
Acquisizione di beni immobili	IN			143.000,00			143.000,00	
Espropri e servitu' onerose	IN							
Acquisizione di beni mobili, macchine ed attrezzature tecnico-scientifiche	IN		31.180,00					
Incarichi professionali esterni	IN							
Partecipazioni azionarie	IN							
Totale Titolo II - Spese in conto capitale (B)	T		31.180,00	143.000,00			143.000,00	
	IN							
	IN							
TITOLO III - SPESE PER RIMBORSO DI PRESTITI	T							
	CO		1.000,00	1.000,00	1.000,00	1.000,00	3.000,00	
	SV							
Rimborso di quota capitale di mutui e prestiti	CO		1.000,00	1.000,00	1.000,00	1.000,00	3.000,00	
	SV							
	T		1.000,00	1.000,00	1.000,00	1.000,00	3.000,00	

Programma: 110 - Servizi generali di amministrazione

Interventi	Impegni ultimo esercizio chiuso	Previsioni definitive esercizio in corso	PREVISIONI DEL BILANCIO PLURIENNALE				Annotazioni	
			2013	2014	2015	TOTALE		
1	2	3	4	5	6	7	8	9
Totale Titolo III - Spese per rimborso di prestiti (C)	CO		1.000,00	1.000,00	1.000,00	1.000,00	3.000,00	
	SV							
	T		1.000,00	1.000,00	1.000,00	1.000,00	3.000,00	

Programma: 120 - Sistemi Informatici e Informativi

Interventi		Impegni ultimo esercizio chiuso	Previsioni definitive esercizio in corso	PREVISIONI DEL BILANCIO PLURIENNALE				Annotazioni
				2013	2014	2015	TOTALE	
1	2	3	4	5	6	7	8	9
TITOLO I - SPESE CORRENTI								
Personale	CO	210.751,94	105.379,00	101.538,00	107.471,00	84.367,00	293.376,00	
	SV							
	T	210.751,94	105.379,00	101.538,00	107.471,00	84.367,00	293.376,00	
Acquisto di beni di consumo e/o di materie prime	CO	10.959,40	4.816,00	4.816,00	4.816,00	4.816,00	14.448,00	
	SV							
	T	10.959,40	4.816,00	4.816,00	4.816,00	4.816,00	14.448,00	
Prestazioni di servizi	CO	137.174,31	93.094,00	42.474,00	63.094,00	63.094,00	168.662,00	
	SV							
	T	137.174,31	93.094,00	42.474,00	63.094,00	63.094,00	168.662,00	
Utilizzo di beni di terzi	CO							
	SV							
	T							
Interessi passivi e oneri finanziari	CO							
	SV							
	T							
Imposte e tasse	CO	72.545,64	67.000,00	67.000,00	67.000,00	67.000,00	201.000,00	
	SV							
	T	72.545,64	67.000,00	67.000,00	67.000,00	67.000,00	201.000,00	
Ammortamenti di esercizio	CO							
	SV							
	T							
Totale Titolo I - Spese correnti (A)	CO	431.431,29	270.289,00	215.828,00	242.381,00	219.277,00	677.486,00	

Programma: 120 - Sistemi Informatici e Informativi

Interventi		Impegni ultimo esercizio chiuso	Previsioni definitive esercizio in corso	PREVISIONI DEL BILANCIO PLURIENNALE				Annotazioni
				2013	2014	2015	TOTALE	
1	2	3	4	5	6	7	8	9
	SV							
	T	431.431,29	270.289,00	215.828,00	242.381,00	219.277,00	677.486,00	
TITOLO II - SPESE IN CONTO CAPITALE								
Acquisizione di beni mobili, macchine ed attrezzature tecnico-scientifiche	IN							
Totale Titolo II - Spese in conto capitale (B)	T							

Programma: 130 - Amministrativo Personale

Interventi		Impegni ultimo esercizio chiuso	Previsioni definitive esercizio in corso	PREVISIONI DEL BILANCIO PLURIENNALE				Annotazioni
				2013	2014	2015	TOTALE	
1	2	3	4	5	6	7	8	9
TITOLO I - SPESE CORRENTI								
Personale	CO	623.644,08	491.832,00	557.331,80	531.389,00	479.849,00	1.568.569,80	
	SV							
	T	623.644,08	491.832,00	557.331,80	531.389,00	479.849,00	1.568.569,80	
Acquisto di beni di consumo e/o di materie prime	CO		450,00	450,00	450,00	450,00	1.350,00	
	SV							
	T		450,00	450,00	450,00	450,00	1.350,00	
Prestazioni di servizi	CO	93.678,35	90.100,00	85.500,00	85.500,00	85.500,00	256.500,00	
	SV							
	T	93.678,35	90.100,00	85.500,00	85.500,00	85.500,00	256.500,00	
Utilizzo di beni di terzi	CO	103.348,20	98.245,00	99.000,00	99.000,00	99.000,00	297.000,00	
	SV							
	T	103.348,20	98.245,00	99.000,00	99.000,00	99.000,00	297.000,00	
Interessi passivi e oneri finanziari	CO							
	SV							
	T							
Imposte e tasse	CO	37.399,91	31.855,00	32.041,00	28.817,00	29.743,00	90.601,00	
	SV							
	T	37.399,91	31.855,00	32.041,00	28.817,00	29.743,00	90.601,00	
Oneri straordinari della gestione corrente	CO							
	SV							
	T							
Ammortamenti di esercizio	CO							
	SV							

Programma: 130 - Amministrativo Personale

Interventi	Impegni ultimo esercizio chiuso	Previsioni definitive esercizio in corso	PREVISIONI DEL BILANCIO PLURIENNALE				Annotazioni	
			2013	2014	2015	TOTALE		
1	2	3	4	5	6	7	8	9
Totale Titolo I - Spese correnti (A)	T							
	CO	858.070,54	712.482,00	774.322,80	745.156,00	694.542,00	2.214.020,80	
	SV							
	T	858.070,54	712.482,00	774.322,80	745.156,00	694.542,00	2.214.020,80	
TITOLO II - SPESE IN CONTO CAPITALE								
Acquisizione di beni mobili, macchine ed attrezzature tecnico-scientifiche	IN							
Totale Titolo II - Spese in conto capitale (B)	T							

Programma: 140 - Sicurezza Urbana

Interventi		Impegni ultimo esercizio chiuso	Previsioni definitive esercizio in corso	PREVISIONI DEL BILANCIO PLURIENNALE				Annotazioni
				2013	2014	2015	TOTALE	
1	2	3	4	5	6	7	8	9
TITOLO I - SPESE CORRENTI								
Personale	CO	1.730.770,41	1.815.107,00	1.693.394,00	1.881.515,00	2.091.100,00	5.666.009,00	
	SV							
	T	1.730.770,41	1.815.107,00	1.693.394,00	1.881.515,00	2.091.100,00	5.666.009,00	
Acquisto di beni di consumo e/o di materie prime	CO	59.903,88	68.400,00	83.900,00	195.400,00	75.400,00	354.700,00	
	SV							
	T	59.903,88	68.400,00	83.900,00	195.400,00	75.400,00	354.700,00	
Prestazioni di servizi	CO	191.133,22	243.181,00	235.142,00	227.221,00	227.221,00	689.584,00	
	SV							
	T	191.133,22	243.181,00	235.142,00	227.221,00	227.221,00	689.584,00	
Utilizzo di beni di terzi	CO							
	SV							
	T							
Imposte e tasse	CO	105.337,50	125.788,00	116.149,00	128.845,00	141.541,00	386.535,00	
	SV							
	T	105.337,50	125.788,00	116.149,00	128.845,00	141.541,00	386.535,00	
Ammortamenti di esercizio	CO							
	SV							
	T							
Totale Titolo I - Spese correnti (A)	CO	2.087.145,01	2.252.476,00	2.128.585,00	2.432.981,00	2.535.262,00	7.096.828,00	
	SV							
	T	2.087.145,01	2.252.476,00	2.128.585,00	2.432.981,00	2.535.262,00	7.096.828,00	

Programma: 140 - Sicurezza Urbana

Interventi		Impegni ultimo esercizio chiuso	Previsioni definitive esercizio in corso	PREVISIONI DEL BILANCIO PLURIENNALE				Annotazioni
				2013	2014	2015	TOTALE	
1	2	3	4	5	6	7	8	9
TITOLO II - SPESE IN CONTO CAPITALE								
Acquisizione di beni immobili	IN							
Acquisizione di beni mobili, macchine ed attrezzature tecnico-scientifiche	IN							
Totale Titolo II - Spese in conto capitale (B)	T							

Programma: 150 - Certificazione

Interventi		Impegni ultimo esercizio chiuso	Previsioni definitive esercizio in corso	PREVISIONI DEL BILANCIO PLURIENNALE				Annotazioni
				2013	2014	2015	TOTALE	
1	2	3	4	5	6	7	8	9
TITOLO I - SPESE CORRENTI								
Personale	CO	472.553,63	506.005,00	455.081,00	432.796,00	432.796,00	1.320.673,00	
	SV							
	T	472.553,63	506.005,00	455.081,00	432.796,00	432.796,00	1.320.673,00	
Acquisto di beni di consumo e/o di materie prime	CO	5.490,23	6.200,00	6.200,00	6.200,00	6.200,00	18.600,00	
	SV							
	T	5.490,23	6.200,00	6.200,00	6.200,00	6.200,00	18.600,00	
Prestazioni di servizi	CO	43.774,81	32.300,00	28.800,00	30.300,00	30.300,00	89.400,00	
	SV							
	T	43.774,81	32.300,00	28.800,00	30.300,00	30.300,00	89.400,00	
Utilizzo di beni di terzi	CO							
	SV							
	T							
Trasferimenti	CO	360,00	2.000,00	400,00	400,00	400,00	1.200,00	
	SV							
	T	360,00	2.000,00	400,00	400,00	400,00	1.200,00	
Imposte e tasse	CO	27.983,70	36.709,00	32.017,00	30.441,00	30.441,00	92.899,00	
	SV							
	T	27.983,70	36.709,00	32.017,00	30.441,00	30.441,00	92.899,00	
Totale Titolo I - Spese correnti (A)	CO	550.162,37	583.214,00	522.498,00	500.137,00	500.137,00	1.522.772,00	
	SV							
	T	550.162,37	583.214,00	522.498,00	500.137,00	500.137,00	1.522.772,00	

Programma: 150 - Certificazione

Interventi		Impegni ultimo esercizio chiuso	Previsioni definitive esercizio in corso	PREVISIONI DEL BILANCIO PLURIENNALE				Annotazioni
				2013	2014	2015	TOTALE	
1	2	3	4	5	6	7	8	9
TITOLO II - SPESE IN CONTO CAPITALE								
Acquisto di beni specifici per realizzazioni in economia	IN							
Acquisizione di beni mobili, macchine ed attrezzature tecnico-scientifiche	IN							
Totale Titolo II - Spese in conto capitale (B)	T							

Programma: 160 - Trattamento economico Personale

Interventi		Impegni ultimo esercizio chiuso	Previsioni definitive esercizio in corso	PREVISIONI DEL BILANCIO PLURIENNALE				Annotazioni
				2013	2014	2015	TOTALE	
1	2	3	4	5	6	7	8	9
TITOLO I - SPESE CORRENTI								
Personale	CO	486.226,64	431.909,00	432.629,88	472.615,00	458.177,00	1.363.421,88	
	SV							
	T	486.226,64	431.909,00	432.629,88	472.615,00	458.177,00	1.363.421,88	
Acquisto di beni di consumo e/o di materie prime	CO	3.549,33	8.000,00	6.500,00	6.500,00	6.500,00	19.500,00	
	SV							
	T	3.549,33	8.000,00	6.500,00	6.500,00	6.500,00	19.500,00	
Prestazioni di servizi	CO	47.267,45	64.100,00	54.700,00	58.700,00	58.700,00	172.100,00	
	SV							
	T	47.267,45	64.100,00	54.700,00	58.700,00	58.700,00	172.100,00	
Utilizzo di beni di terzi	CO							
	SV							
	T							
Trasferimenti	CO							
	SV							
	T							
Interessi passivi e oneri finanziari	CO	554.564,42	542.101,00	622.114,00	565.300,00	521.200,00	1.708.614,00	
	SV							
	T	554.564,42	542.101,00	622.114,00	565.300,00	521.200,00	1.708.614,00	
Imposte e tasse	CO	112.871,96	113.686,00	109.355,00	106.500,00	105.536,00	321.391,00	
	SV							
	T	112.871,96	113.686,00	109.355,00	106.500,00	105.536,00	321.391,00	
Oneri straordinari della gestione corrente	CO	78.625,53	38.750,00	52.000,00	38.750,00	38.750,00	129.500,00	
	SV							

Programma: 160 - Trattamento economico Personale

Interventi		Impegni ultimo esercizio chiuso	Previsioni definitive esercizio in corso	PREVISIONI DEL BILANCIO PLURIENNALE				Annotazioni
				2013	2014	2015	TOTALE	
1	2	3	4	5	6	7	8	9
	T	78.625,53	38.750,00	52.000,00	38.750,00	38.750,00	129.500,00	
Ammortamenti di esercizio	CO							
	SV							
	T							
Fondo svalutazione crediti	CO							
	SV							
	T							
Fondo di riserva	CO							
	SV							
	T							
Totale Titolo I - Spese correnti (A)	CO	1.283.105,33	1.198.546,00	1.277.298,88	1.248.365,00	1.188.863,00	3.714.526,88	
	SV							
	T	1.283.105,33	1.198.546,00	1.277.298,88	1.248.365,00	1.188.863,00	3.714.526,88	
TITOLO II - SPESE IN CONTO CAPITALE								
Acquisizione di beni immobili	IN							
Espropri e servitu' onerose	IN		150.000,00					
Acquisizione di beni mobili, macchine ed attrezzature tecnico-scientifiche	IN							
Trasferimenti di capitale	IN							
Partecipazioni azionarie	IN							
Concessioni di crediti e anticipazioni	IN							
Totale Titolo II - Spese in conto capitale (B)	T		150.000,00					

Programma: 160 - Trattamento economico Personale

Interventi		Impegni ultimo esercizio chiuso	Previsioni definitive esercizio in corso	PREVISIONI DEL BILANCIO PLURIENNALE				Annotazioni
				2013	2014	2015	TOTALE	
1	2	3	4	5	6	7	8	9
TITOLO III - SPESE PER RIMBORSO DI PRESTITI								
Rimborso di quota capitale di mutui e prestiti	CO							
	SV							
	T							
Totale Titolo III - Spese per rimborso di prestiti (C)	CO							
	SV							
	T							

Programma: 170 - Economato

Interventi		Impegni ultimo esercizio chiuso	Previsioni definitive esercizio in corso	PREVISIONI DEL BILANCIO PLURIENNALE				Annotazioni
				2013	2014	2015	TOTALE	
1	2	3	4	5	6	7	8	9
TITOLO I - SPESE CORRENTI								
Personale	CO	67.512,88	69.382,00	69.775,00	47.942,00	33.504,00	151.221,00	
	SV							
	T	67.512,88	69.382,00	69.775,00	47.942,00	33.504,00	151.221,00	
Acquisto di beni di consumo e/o di materie prime	CO	28.144,40	34.500,00	26.500,00	26.500,00	26.500,00	79.500,00	
	SV							
	T	28.144,40	34.500,00	26.500,00	26.500,00	26.500,00	79.500,00	
Prestazioni di servizi	CO							
	SV							
	T							
Utilizzo di beni di terzi	CO							
	SV							
	T							
Interessi passivi e oneri finanziari	CO							
	SV							
	T							
Imposte e tasse	CO	3.873,06	4.768,00	4.831,00	3.287,00	2.267,00	10.385,00	
	SV							
	T	3.873,06	4.768,00	4.831,00	3.287,00	2.267,00	10.385,00	
Ammortamenti di esercizio	CO							
	SV							
	T							
Totale Titolo I - Spese correnti (A)	CO	99.530,34	108.650,00	101.106,00	77.729,00	62.271,00	241.106,00	

Programma: 170 - Economato

Interventi		Impegni ultimo esercizio chiuso	Previsioni definitive esercizio in corso	PREVISIONI DEL BILANCIO PLURIENNALE				Annotazioni
				2013	2014	2015	TOTALE	
1	2	3	4	5	6	7	8	9
	SV							
	T	99.530,34	108.650,00	101.106,00	77.729,00	62.271,00	241.106,00	

Programma: 180 - Risorse finanziarie

Interventi		Impegni ultimo esercizio chiuso	Previsioni definitive esercizio in corso	PREVISIONI DEL BILANCIO PLURIENNALE				Annotazioni
				2013	2014	2015	TOTALE	
1	2	3	4	5	6	7	8	9
TITOLO I - SPESE CORRENTI								
Personale	CO	59.872,57	116.734,00	196.791,00	208.506,00	182.156,00	587.453,00	
	SV							
	T	59.872,57	116.734,00	196.791,00	208.506,00	182.156,00	587.453,00	
Acquisto di beni di consumo e/o di materie prime	CO	16.917,49	22.500,00	15.200,00	22.500,00	22.500,00	60.200,00	
	SV							
	T	16.917,49	22.500,00	15.200,00	22.500,00	22.500,00	60.200,00	
Prestazioni di servizi	CO	2.010.705,28	2.480.664,65	2.823.977,00	2.633.900,00	2.633.900,00	8.091.777,00	
	SV							
	T	2.010.705,28	2.480.664,65	2.823.977,00	2.633.900,00	2.633.900,00	8.091.777,00	
Utilizzo di beni di terzi	CO	79.779,51	90.000,00	85.000,00	85.000,00	85.000,00	255.000,00	
	SV							
	T	79.779,51	90.000,00	85.000,00	85.000,00	85.000,00	255.000,00	
Trasferimenti	CO							
	SV							
	T							
Imposte e tasse	CO	3.320,23	8.144,00	13.969,00	14.711,00	12.848,00	41.528,00	
	SV							
	T	3.320,23	8.144,00	13.969,00	14.711,00	12.848,00	41.528,00	
Oneri straordinari della gestione corrente	CO		1.000,00	1.000,00	1.000,00	1.000,00	3.000,00	
	SV							
	T		1.000,00	1.000,00	1.000,00	1.000,00	3.000,00	
Ammortamenti di esercizio	CO							
	SV							

Programma: 180 - Risorse finanziarie

Interventi		Impegni ultimo esercizio chiuso	Previsioni definitive esercizio in corso	PREVISIONI DEL BILANCIO PLURIENNALE				Annotazioni
				2013	2014	2015	TOTALE	
1	2	3	4	5	6	7	8	9
Fondo svalutazione crediti	T							
	CO		215.915,67	236.333,00	400.969,28	465.433,28	1.102.735,56	
	SV							
	T		215.915,67	236.333,00	400.969,28	465.433,28	1.102.735,56	
Totale Titolo I - Spese correnti (A)	CO	2.170.595,08	2.934.958,32	3.372.270,00	3.366.586,28	3.402.837,28	10.141.693,56	
	SV							
	T	2.170.595,08	2.934.958,32	3.372.270,00	3.366.586,28	3.402.837,28	10.141.693,56	
TITOLO II - SPESE IN CONTO CAPITALE								
Acquisizione di beni immobili	IN			1.454.466,44	25.000,00		1.479.466,44	
Acquisizione di beni mobili, macchine ed attrezzature tecnico-scientifiche	IN			102.300,00			102.300,00	
Incarichi professionali esterni	IN							
Partecipazioni azionarie	IN							
Totale Titolo II - Spese in conto capitale (B)	T			1.556.766,44	25.000,00		1.581.766,44	

Programma: 190 - Servizi produttivi

Interventi		Impegni ultimo esercizio chiuso	Previsioni definitive esercizio in corso	PREVISIONI DEL BILANCIO PLURIENNALE				Annotazioni
				2013	2014	2015	TOTALE	
1	2	3	4	5	6	7	8	9
TITOLO I - SPESE CORRENTI								
Personale	CO	539.231,07	443.502,00	299.662,40	283.411,00	283.411,00	866.484,40	
	SV							
	T	539.231,07	443.502,00	299.662,40	283.411,00	283.411,00	866.484,40	
Acquisto di beni di consumo e/o di materie prime	CO	19.825,03	46.200,00	33.673,48	96.200,00	46.200,00	176.073,48	
	SV							
	T	19.825,03	46.200,00	33.673,48	96.200,00	46.200,00	176.073,48	
Prestazioni di servizi	CO	47.544,00	80.200,00	87.128,50	329.300,00	79.300,00	495.728,50	
	SV							
	T	47.544,00	80.200,00	87.128,50	329.300,00	79.300,00	495.728,50	
Utilizzo di beni di terzi	CO							
	SV							
	T							
Trasferimenti	CO	45.000,00	55.000,00	17.000,00	12.000,00	12.000,00	41.000,00	
	SV							
	T	45.000,00	55.000,00	17.000,00	12.000,00	12.000,00	41.000,00	
Interessi passivi e oneri finanziari	CO	145.216,00	140.000,00	140.000,00	130.000,00	120.000,00	390.000,00	
	SV							
	T	145.216,00	140.000,00	140.000,00	130.000,00	120.000,00	390.000,00	
Imposte e tasse	CO	31.490,81	33.647,00	18.847,00	17.175,00	17.175,00	53.197,00	
	SV							
	T	31.490,81	33.647,00	18.847,00	17.175,00	17.175,00	53.197,00	
Ammortamenti di esercizio	CO							
	SV							

Programma: 190 - Servizi produttivi

Interventi		Impegni ultimo esercizio chiuso	Previsioni definitive esercizio in corso	PREVISIONI DEL BILANCIO PLURIENNALE				Annotazioni
				2013	2014	2015	TOTALE	
1	2	3	4	5	6	7	8	9
Totale Titolo I - Spese correnti (A)	T							
	CO	828.306,91	798.549,00	596.311,38	868.086,00	558.086,00	2.022.483,38	
	SV							
	T	828.306,91	798.549,00	596.311,38	868.086,00	558.086,00	2.022.483,38	
TITOLO II - SPESE IN CONTO CAPITALE								
Acquisizione di beni immobili	IN	320.000,00	600.000,00	720.000,00			720.000,00	
Acquisto di beni specifici per realizzazioni in economia	IN							
Utilizzo di beni di terzi per realizzazioni in economia	IN							
Acquisizione di beni mobili, macchine ed attrezzature tecnico-scientifiche	IN							
Incarichi professionali esterni	IN							
Totale Titolo II - Spese in conto capitale (B)	T	320.000,00	600.000,00	720.000,00			720.000,00	

Programma: 200 - Territorio e difesa ambiente

Interventi		Impegni ultimo esercizio chiuso	Previsioni definitive esercizio in corso	PREVISIONI DEL BILANCIO PLURIENNALE				Annotazioni
				2013	2014	2015	TOTALE	
1	2	3	4	5	6	7	8	9
TITOLO I - SPESE CORRENTI								
Acquisto di beni di consumo e/o di materie prime	CO	9.828,97	24.600,00	8.300,00	19.600,00	19.600,00	47.500,00	
	SV							
	T	9.828,97	24.600,00	8.300,00	19.600,00	19.600,00	47.500,00	
Prestazioni di servizi	CO	7.413.588,02	8.404.000,00	8.696.000,00	8.962.500,00	8.962.500,00	26.621.000,00	
	SV							
	T	7.413.588,02	8.404.000,00	8.696.000,00	8.962.500,00	8.962.500,00	26.621.000,00	
Utilizzo di beni di terzi	CO							
	SV							
	T							
Trasferimenti	CO		7.000,00	5.000,00	5.000,00	5.000,00	15.000,00	
	SV							
	T		7.000,00	5.000,00	5.000,00	5.000,00	15.000,00	
Interessi passivi e oneri finanziari	CO	102.806,00	98.263,00	98.263,00	95.000,00	93.000,00	286.263,00	
	SV							
	T	102.806,00	98.263,00	98.263,00	95.000,00	93.000,00	286.263,00	
Imposte e tasse	CO		200,00	200,00	200,00	200,00	600,00	
	SV							
	T		200,00	200,00	200,00	200,00	600,00	
Oneri straordinari della gestione corrente	CO							
	SV							
	T							
Totale Titolo I - Spese correnti (A)	CO	7.526.222,99	8.534.063,00	8.807.763,00	9.082.300,00	9.080.300,00	26.970.363,00	

Programma: 200 - Territorio e difesa ambiente

Interventi		Impegni ultimo esercizio chiuso	Previsioni definitive esercizio in corso	PREVISIONI DEL BILANCIO PLURIENNALE				Annotazioni
				2013	2014	2015	TOTALE	
1	2	3	4	5	6	7	8	9
	SV							
	T	7.526.222,99	8.534.063,00	8.807.763,00	9.082.300,00	9.080.300,00	26.970.363,00	
TITOLO II - SPESE IN CONTO CAPITALE								
Acquisizione di beni immobili	IN		5.721.200,00	716.543,65			716.543,65	
Espropri e servitu' onerose	IN							
Acquisto di beni specifici per realizzazioni in economia	IN							
Utilizzo di beni di terzi per realizzazioni in economia	IN							
Acquisizione di beni mobili, macchine ed attrezzature tecnico-scientifiche	IN	8.764,45						
Incarichi professionali esterni	IN							
Trasferimenti di capitale	IN							
Partecipazioni azionarie	IN							
Conferimenti di capitale	IN							
Totale Titolo II - Spese in conto capitale (B)	T	8.764,45	5.721.200,00	716.543,65			716.543,65	

Programma: 205 - Assetto del Territorio

Interventi		Impegni ultimo esercizio chiuso	Previsioni definitive esercizio in corso	PREVISIONI DEL BILANCIO PLURIENNALE				Annotazioni
				2013	2014	2015	TOTALE	
1	2	3	4	5	6	7	8	9
TITOLO I - SPESE CORRENTI								
Personale	CO	500.230,43	456.946,00	455.908,00	475.050,00	475.050,00	1.406.008,00	
	SV							
	T	500.230,43	456.946,00	455.908,00	475.050,00	475.050,00		
Acquisto di beni di consumo e/o di materie prime	CO	2.864,70	1.800,00	1.800,00	1.800,00	1.800,00	5.400,00	
	SV							
	T	2.864,70	1.800,00	1.800,00	1.800,00	1.800,00		
Prestazioni di servizi	CO	2.769,59	222.000,00	17.500,00	32.000,00	32.000,00	81.500,00	
	SV							
	T	2.769,59	222.000,00	17.500,00	32.000,00	32.000,00		
Trasferimenti	CO							
	SV							
	T							
Interessi passivi e oneri finanziari	CO	153.522,00	147.928,00	147.928,00	145.000,00	143.000,00	435.928,00	
	SV							
	T	153.522,00	147.928,00	147.928,00	145.000,00	143.000,00		
Imposte e tasse	CO	36.645,47	32.237,00	31.392,00	37.623,00	37.623,00	106.638,00	
	SV							
	T	36.645,47	32.237,00	31.392,00	37.623,00	37.623,00		
Ammortamenti di esercizio	CO							
	SV							
	T							
Totale Titolo I - Spese correnti (A)	CO	696.032,19	860.911,00	654.528,00	691.473,00	689.473,00	2.035.474,00	

Programma: 205 - Assetto del Territorio

Interventi		Impegni ultimo esercizio chiuso	Previsioni definitive esercizio in corso	PREVISIONI DEL BILANCIO PLURIENNALE				Annotazioni
				2013	2014	2015	TOTALE	
1	2	3	4	5	6	7	8	9
	SV							
	T	696.032,19	860.911,00	654.528,00	691.473,00	689.473,00	2.035.474,00	
TITOLO II - SPESE IN CONTO CAPITALE								
Acquisizione di beni immobili	IN	11.903,15	338.088,00	5.420.687,70	10.000,00	10.000,00	5.440.687,70	
Acquisto di beni specifici per realizzazioni in economia	IN							
Incarichi professionali esterni	IN							
Trasferimenti di capitale	IN							
Concessioni di crediti e anticipazioni	IN							
Totale Titolo II - Spese in conto capitale (B)	T	11.903,15	338.088,00	5.420.687,70	10.000,00	10.000,00	5.440.687,70	

Programma: 210 - Amministrativo LL. PP.

Interventi		Impegni ultimo esercizio chiuso	Previsioni definitive esercizio in corso	PREVISIONI DEL BILANCIO PLURIENNALE				Annotazioni
				2013	2014	2015	TOTALE	
1	2	3	4	5	6	7	8	9
TITOLO I - SPESE CORRENTI								
Personale	CO	739.519,39	774.516,00	736.289,00	608.811,00	608.811,00	1.953.911,00	
	SV							
	T	739.519,39	774.516,00	736.289,00	608.811,00	608.811,00		
Acquisto di beni di consumo e/o di materie prime	CO	23.524,66	16.300,00	10.900,00	13.400,00	13.400,00	37.700,00	
	SV							
	T	23.524,66	16.300,00	10.900,00	13.400,00	13.400,00		
Prestazioni di servizi	CO	1.051.818,51	1.050.750,00	959.779,00	1.067.200,00	1.067.200,00	3.094.179,00	
	SV							
	T	1.051.818,51	1.050.750,00	959.779,00	1.067.200,00	1.067.200,00		
Utilizzo di beni di terzi	CO	3.460,00	3.460,00	3.460,00	3.460,00	3.460,00	10.380,00	
	SV							
	T	3.460,00	3.460,00	3.460,00	3.460,00	3.460,00		
Interessi passivi e oneri finanziari	CO	152.882,00	147.023,00	147.023,00	140.000,00	136.000,00	423.023,00	
	SV							
	T	152.882,00	147.023,00	147.023,00	140.000,00	136.000,00		
Imposte e tasse	CO	38.293,91	51.809,00	48.558,00	40.040,00	40.040,00	128.638,00	
	SV							
	T	38.293,91	51.809,00	48.558,00	40.040,00	40.040,00		
Ammortamenti di esercizio	CO							
	SV							
	T							
Totale Titolo I - Spese correnti (A)	CO	2.009.498,47	2.043.858,00	1.906.009,00	1.872.911,00	1.868.911,00	5.647.831,00	

Programma: 210 - Amministrativo LL. PP.

Interventi		Impegni ultimo esercizio chiuso	Previsioni definitive esercizio in corso	PREVISIONI DEL BILANCIO PLURIENNALE				Annotazioni
				2013	2014	2015	TOTALE	
1	2	3	4	5	6	7	8	9
	SV							
	T	2.009.498,47	2.043.858,00	1.906.009,00	1.872.911,00	1.868.911,00	5.647.831,00	
TITOLO II - SPESE IN CONTO CAPITALE								
Acquisizione di beni immobili	IN			62.120,00			62.120,00	
Espropri e servitu' onerose	IN	25.202,52						
Acquisto di beni specifici per realizzazioni in economia	IN							
Utilizzo di beni di terzi per realizzazioni in economia	IN							
Acquisizione di beni mobili, macchine ed attrezzature tecnico-scientifiche	IN							
Incarichi professionali esterni	IN	108.890,12						
Trasferimenti di capitale	IN							
Totale Titolo II - Spese in conto capitale (B)	T	134.092,64		62.120,00			62.120,00	

Programma: 220 - Viabilità

Interventi		Impegni ultimo esercizio chiuso	Previsioni definitive esercizio in corso	PREVISIONI DEL BILANCIO PLURIENNALE				Annotazioni
				2013	2014	2015	TOTALE	
1	2	3	4	5	6	7	8	9
TITOLO I - SPESE CORRENTI								
Personale	CO	904.128,91	692.361,80	633.782,28	503.417,00	490.120,00	1.627.319,28	
	SV							
	T	904.128,91	692.361,80	633.782,28	503.417,00	490.120,00	1.627.319,28	
Acquisto di beni di consumo e/o di materie prime	CO	28.776,64	26.900,00	24.900,00	26.900,00	26.900,00	78.700,00	
	SV							
	T	28.776,64	26.900,00	24.900,00	26.900,00	26.900,00	78.700,00	
Prestazioni di servizi	CO	303.966,35	259.633,00	164.883,00	290.633,00	290.633,00	746.149,00	
	SV							
	T	303.966,35	259.633,00	164.883,00	290.633,00	290.633,00	746.149,00	
Utilizzo di beni di terzi	CO	60.132,96	61.000,00	61.000,00	61.010,00	61.010,00	183.020,00	
	SV							
	T	60.132,96	61.000,00	61.000,00	61.010,00	61.010,00	183.020,00	
Trasferimenti	CO							
	SV							
	T							
Interessi passivi e oneri finanziari	CO	725.629,00	976.769,00	960.000,00	940.000,00	855.000,00	2.755.000,00	
	SV							
	T	725.629,00	976.769,00	960.000,00	940.000,00	855.000,00	2.755.000,00	
Imposte e tasse	CO	60.040,86	53.531,00	88.348,00	34.667,00	33.779,00	156.794,00	
	SV							
	T	60.040,86	53.531,00	88.348,00	34.667,00	33.779,00	156.794,00	
Ammortamenti di esercizio	CO							
	SV							

Programma: 220 - Viabilità

Interventi		Impegni ultimo esercizio chiuso	Previsioni definitive esercizio in corso	PREVISIONI DEL BILANCIO PLURIENNALE				Annotazioni
				2013	2014	2015	TOTALE	
1	2	3	4	5	6	7	8	9
Totale Titolo I - Spese correnti (A)	T							
	CO	2.082.674,72	2.070.194,80	1.932.913,28	1.856.627,00	1.757.442,00	5.546.982,28	
	SV							
	T	2.082.674,72	2.070.194,80	1.932.913,28	1.856.627,00	1.757.442,00	5.546.982,28	
TITOLO II - SPESE IN CONTO CAPITALE								
Acquisizione di beni immobili	IN			78.542,30			78.542,30	
Espropri e servitu' onerose	IN							
Acquisto di beni specifici per realizzazioni in economia	IN							
Acquisizione di beni mobili, macchine ed attrezzature tecnico-scientifiche	IN		34.000,00					
Incarichi professionali esterni	IN							
Totale Titolo II - Spese in conto capitale (B)	T		34.000,00	78.542,30			78.542,30	

Programma: 230 - Manutenzione Edifici pubblici -Scuole-Viabilità- Verde pubblico -P.I.- Rete idrica e fognante

Interventi		Impegni ultimo esercizio chiuso	Previsioni definitive esercizio in corso	PREVISIONI DEL BILANCIO PLURIENNALE				Annotazioni
				2013	2014	2015	TOTALE	
1	2	3	4	5	6	7	8	9
TITOLO I - SPESE CORRENTI								
Personale	CO	58.599,74	45,00	45,00	45,00	45,00	135,00	
	SV							
	T	58.599,74	45,00	45,00	45,00	45,00	135,00	
Acquisto di beni di consumo e/o di materie prime	CO	49.528,81	37.200,00	27.700,00	33.700,00	33.700,00	95.100,00	
	SV							
	T	49.528,81	37.200,00	27.700,00	33.700,00	33.700,00	95.100,00	
Prestazioni di servizi	CO	1.756.426,39	1.969.629,94	1.898.168,00	1.969.629,94	1.969.629,94	5.837.427,88	
	SV							
	T	1.756.426,39	1.969.629,94	1.898.168,00	1.969.629,94	1.969.629,94	5.837.427,88	
Utilizzo di beni di terzi	CO	1.000,00						
	SV							
	T	1.000,00						
Interessi passivi e oneri finanziari	CO	324.176,00	297.530,00	251.585,00	236.000,00	213.500,00	701.085,00	
	SV							
	T	324.176,00	297.530,00	251.585,00	236.000,00	213.500,00	701.085,00	
Imposte e tasse	CO	3.735,28	1.049,00	1.049,00	1.049,00	1.049,00	3.147,00	
	SV							
	T	3.735,28	1.049,00	1.049,00	1.049,00	1.049,00	3.147,00	
Oneri straordinari della gestione corrente	CO							
	SV							
	T							
Ammortamenti di esercizio	CO							
	SV							

Programma: 230 - Manutenzione Edifici pubblici -Scuole-Viabilità- Verde pubblico -P.I.- Rete idrica e fognante

Interventi		Impegni ultimo esercizio chiuso	Previsioni definitive esercizio in corso	PREVISIONI DEL BILANCIO PLURIENNALE				Annotazioni
				2013	2014	2015	TOTALE	
1	2	3	4	5	6	7	8	9
Totale Titolo I - Spese correnti (A)	T							
	CO	2.193.466,22	2.305.453,94	2.178.547,00	2.240.423,94	2.217.923,94	6.636.894,88	
	SV							
	T	2.193.466,22	2.305.453,94	2.178.547,00	2.240.423,94	2.217.923,94	6.636.894,88	
TITOLO II - SPESE IN CONTO CAPITALE								
Acquisizione di beni immobili	IN		1.032.913,80	52.044,63			52.044,63	
Acquisto di beni specifici per realizzazioni in economia	IN							
Acquisizione di beni mobili, macchine ed attrezzature tecnico-scientifiche	IN							
Totale Titolo II - Spese in conto capitale (B)	T		1.032.913,80	52.044,63			52.044,63	

Programma: 240 - Istruzione Pubblica

Interventi		Impegni ultimo esercizio chiuso	Previsioni definitive esercizio in corso	PREVISIONI DEL BILANCIO PLURIENNALE				Annotazioni
				2013	2014	2015	TOTALE	
1	2	3	4	5	6	7	8	9
TITOLO I - SPESE CORRENTI								
Personale	CO	126.700,80	136.960,00	128.973,00	128.973,00	128.973,00	386.919,00	
	SV							
	T	126.700,80	136.960,00	128.973,00	128.973,00	128.973,00	386.919,00	
Acquisto di beni di consumo e/o di materie prime	CO	162.203,39	162.616,00	151.616,00	154.116,00	154.116,00	459.848,00	
	SV							
	T	162.203,39	162.616,00	151.616,00	154.116,00	154.116,00	459.848,00	
Prestazioni di servizi	CO	1.594.428,11	1.126.176,45	1.204.466,50	1.420.299,00	1.420.299,00	4.045.064,50	
	SV							
	T	1.594.428,11	1.126.176,45	1.204.466,50	1.420.299,00	1.420.299,00	4.045.064,50	
Utilizzo di beni di terzi	CO	100.991,60	82.000,00	82.000,00	82.000,00	82.000,00	246.000,00	
	SV							
	T	100.991,60	82.000,00	82.000,00	82.000,00	82.000,00	246.000,00	
Trasferimenti	CO	364.084,40	565.623,00	196.866,00	211.525,00	190.866,00	599.257,00	
	SV							
	T	364.084,40	565.623,00	196.866,00	211.525,00	190.866,00	599.257,00	
Interessi passivi e oneri finanziari	CO	319.359,00	304.718,00	304.718,00	293.900,00	284.000,00	882.618,00	
	SV							
	T	319.359,00	304.718,00	304.718,00	293.900,00	284.000,00	882.618,00	
Imposte e tasse	CO	7.114,29	11.232,00	10.803,00	10.803,00	10.803,00	32.409,00	
	SV							
	T	7.114,29	11.232,00	10.803,00	10.803,00	10.803,00	32.409,00	
Ammortamenti di esercizio	CO							
	SV							

Programma: 240 - Istruzione Pubblica

Interventi		Impegni ultimo esercizio chiuso	Previsioni definitive esercizio in corso	PREVISIONI DEL BILANCIO PLURIENNALE				Annotazioni
				2013	2014	2015	TOTALE	
1	2	3	4	5	6	7	8	9
Totale Titolo I - Spese correnti (A)	T							
	CO	2.674.881,59	2.389.325,45	2.079.442,50	2.301.616,00	2.271.057,00	6.652.115,50	
	SV							
	T	2.674.881,59	2.389.325,45	2.079.442,50	2.301.616,00	2.271.057,00	6.652.115,50	
TITOLO II - SPESE IN CONTO CAPITALE								
Acquisizione di beni immobili	IN							
Acquisto di beni specifici per realizzazioni in economia	IN							
Utilizzo di beni di terzi per realizzazioni in economia	IN							
Acquisizione di beni mobili, macchine ed attrezzature tecnico-scientifiche	IN							
Incarichi professionali esterni	IN							
Totale Titolo II - Spese in conto capitale (B)	T							

Programma: 250 - Cultura e Beni Culturali

Interventi		Impegni ultimo esercizio chiuso	Previsioni definitive esercizio in corso	PREVISIONI DEL BILANCIO PLURIENNALE				Annotazioni
				2013	2014	2015	TOTALE	
1	2	3	4	5	6	7	8	9
TITOLO I - SPESE CORRENTI								
Personale	CO	298.442,32	464.012,00	281.732,00	281.732,00	281.732,00	845.196,00	
	SV							
	T	298.442,32	464.012,00	281.732,00	281.732,00	281.732,00	845.196,00	
Acquisto di beni di consumo e/o di materie prime	CO	7.176,95	10.500,00	10.500,00	10.500,00	10.500,00	31.500,00	
	SV							
	T	7.176,95	10.500,00	10.500,00	10.500,00	10.500,00	31.500,00	
Prestazioni di servizi	CO	186.130,84	247.286,24	243.670,00	238.200,00	238.200,00	720.070,00	
	SV							
	T	186.130,84	247.286,24	243.670,00	238.200,00	238.200,00	720.070,00	
Utilizzo di beni di terzi	CO	5.628,00						
	SV							
	T	5.628,00						
Trasferimenti	CO	9.000,00	8.500,00	15.000,00	5.000,00	5.000,00	25.000,00	
	SV							
	T	9.000,00	8.500,00	15.000,00	5.000,00	5.000,00	25.000,00	
Interessi passivi e oneri finanziari	CO	16.711,00	15.702,00	15.702,00	15.550,00	15.300,00	46.552,00	
	SV							
	T	16.711,00	15.702,00	15.702,00	15.550,00	15.300,00	46.552,00	
Imposte e tasse	CO	18.933,61	37.737,00	19.310,00	19.310,00	19.310,00	57.930,00	
	SV							
	T	18.933,61	37.737,00	19.310,00	19.310,00	19.310,00	57.930,00	
Ammortamenti di esercizio	CO							
	SV							

Programma: 250 - Cultura e Beni Culturali

Interventi		Impegni ultimo esercizio chiuso	Previsioni definitive esercizio in corso	PREVISIONI DEL BILANCIO PLURIENNALE				Annotazioni
				2013	2014	2015	TOTALE	
1	2	3	4	5	6	7	8	9
Totale Titolo I - Spese correnti (A)	T							
	CO	542.022,72	783.737,24	585.914,00	570.292,00	570.042,00	1.726.248,00	
	SV							
	T	542.022,72	783.737,24	585.914,00	570.292,00	570.042,00	1.726.248,00	
TITOLO II - SPESE IN CONTO CAPITALE								
Acquisizione di beni immobili	IN							
Acquisizione di beni mobili, macchine ed attrezzature tecnico-scientifiche	IN							
Trasferimenti di capitale	IN							
Totale Titolo II - Spese in conto capitale (B)	T							

Programma: 260 - Promozione turistica

Interventi		Impegni ultimo esercizio chiuso	Previsioni definitive esercizio in corso	PREVISIONI DEL BILANCIO PLURIENNALE				Annotazioni
				2013	2014	2015	TOTALE	
1	2	3	4	5	6	7	8	9
TITOLO I - SPESE CORRENTI								
Acquisto di beni di consumo e/o di materie prime	CO		500,00	500,00	500,00	500,00	1.500,00	
	SV							
	T		500,00	500,00	500,00	500,00	1.500,00	
Prestazioni di servizi	CO	255.942,00	220.500,00	330.500,00	432.500,00	432.500,00	1.195.500,00	
	SV							
	T	255.942,00	220.500,00	330.500,00	432.500,00	432.500,00	1.195.500,00	
Trasferimenti	CO		77.126,00	60.000,00			60.000,00	
	SV							
	T		77.126,00	60.000,00			60.000,00	
Interessi passivi e oneri finanziari	CO	45.075,00	41.813,00	30.000,00	28.000,00	26.500,00	84.500,00	
	SV							
	T	45.075,00	41.813,00	30.000,00	28.000,00	26.500,00	84.500,00	
Oneri straordinari della gestione corrente	CO	21.070,00						
	SV							
	T	21.070,00						
Totale Titolo I - Spese correnti (A)	CO	322.087,00	339.939,00	421.000,00	461.000,00	459.500,00	1.341.500,00	
	SV							
	T	322.087,00	339.939,00	421.000,00	461.000,00	459.500,00	1.341.500,00	
TITOLO II - SPESE IN CONTO CAPITALE								
Acquisizione di beni immobili	IN							
Acquisizione di beni mobili, macchine ed attrezzature tecnico-scientifiche	IN							

Programma: 260 - Promozione turistica

Interventi	Impegni ultimo esercizio chiuso	Previsioni definitive esercizio in corso	PREVISIONI DEL BILANCIO PLURIENNALE				Annotazioni	
			2013	2014	2015	TOTALE		
1	2	3	4	5	6	7	8	9
Totale Titolo II - Spese in conto capitale (B)	T							

Programma: 270 - Sport

Interventi		Impegni ultimo esercizio chiuso	Previsioni definitive esercizio in corso	PREVISIONI DEL BILANCIO PLURIENNALE				Annotazioni
				2013	2014	2015	TOTALE	
1	2	3	4	5	6	7	8	9
TITOLO I - SPESE CORRENTI								
Personale	CO	158.872,23	19.538,00	150.702,00	115.053,00	95.318,00	361.073,00	
	SV							
	T	158.872,23	19.538,00	150.702,00	115.053,00	95.318,00	361.073,00	
Acquisto di beni di consumo e/o di materie prime	CO	5.951,20	8.327,00	8.327,00	8.327,00	8.327,00	24.981,00	
	SV							
	T	5.951,20	8.327,00	8.327,00	8.327,00	8.327,00	24.981,00	
Prestazioni di servizi	CO	276.172,12	32.600,00	17.800,00	26.800,00	26.800,00	71.400,00	
	SV							
	T	276.172,12	32.600,00	17.800,00	26.800,00	26.800,00	71.400,00	
Utilizzo di beni di terzi	CO							
	SV							
	T							
Trasferimenti	CO							
	SV							
	T							
Interessi passivi e oneri finanziari	CO	126.070,00	108.412,00	108.412,00	108.000,00	105.500,00	321.912,00	
	SV							
	T	126.070,00	108.412,00	108.412,00	108.000,00	105.500,00	321.912,00	
Imposte e tasse	CO	9.315,94	3.305,00	10.299,00	7.864,00	6.469,00	24.632,00	
	SV							
	T	9.315,94	3.305,00	10.299,00	7.864,00	6.469,00	24.632,00	
Ammortamenti di esercizio	CO							
	SV							
	T							

Programma: 270 - Sport

Interventi		Impegni ultimo esercizio chiuso	Previsioni definitive esercizio in corso	PREVISIONI DEL BILANCIO PLURIENNALE				Annotazioni
				2013	2014	2015	TOTALE	
1	2	3	4	5	6	7	8	9
Totale Titolo I - Spese correnti (A)	T							
	CO	576.381,49	172.182,00	295.540,00	266.044,00	242.414,00	803.998,00	
	SV							
	T	576.381,49	172.182,00	295.540,00	266.044,00	242.414,00	803.998,00	
TITOLO II - SPESE IN CONTO CAPITALE								
Acquisizione di beni immobili	IN							
Acquisto di beni specifici per realizzazioni in economia	IN							
Utilizzo di beni di terzi per realizzazioni in economia	IN							
Acquisizione di beni mobili, macchine ed attrezzature tecnico-scientifiche	IN							
Incarichi professionali esterni	IN							
Totale Titolo II - Spese in conto capitale (B)	T							

Programma: 280 - Trasporti

Interventi		Impegni ultimo esercizio chiuso	Previsioni definitive esercizio in corso	PREVISIONI DEL BILANCIO PLURIENNALE				Annotazioni
				2013	2014	2015	TOTALE	
1	2	3	4	5	6	7	8	9
TITOLO I - SPESE CORRENTI								
Personale	CO							
	SV							
	T							
Acquisto di beni di consumo e/o di materie prime	CO	175,00	500,00	500,00	500,00	500,00	1.500,00	
	SV							
	T	175,00	500,00	500,00	500,00	500,00	1.500,00	
Prestazioni di servizi	CO	814.145,68	761.970,00	761.970,00	761.970,00	761.970,00	2.285.910,00	
	SV							
	T	814.145,68	761.970,00	761.970,00	761.970,00	761.970,00	2.285.910,00	
Trasferimenti	CO	29.692,92	1.550,00	1.550,00	1.550,00	1.550,00	4.650,00	
	SV							
	T	29.692,92	1.550,00	1.550,00	1.550,00	1.550,00	4.650,00	
Interessi passivi e oneri finanziari	CO	3.506,00	1.536,00	1.536,00	1.536,00	980,00	4.052,00	
	SV							
	T	3.506,00	1.536,00	1.536,00	1.536,00	980,00	4.052,00	
Imposte e tasse	CO							
	SV							
	T							
Ammortamenti di esercizio	CO							
	SV							
	T							
Totale Titolo I - Spese correnti (A)	CO	847.519,60	765.556,00	765.556,00	765.556,00	765.000,00	2.296.112,00	

Programma: 280 - Trasporti

Interventi		Impegni ultimo esercizio chiuso	Previsioni definitive esercizio in corso	PREVISIONI DEL BILANCIO PLURIENNALE				Annotazioni
				2013	2014	2015	TOTALE	
1	2	3	4	5	6	7	8	9
	SV							
	T	847.519,60	765.556,00	765.556,00	765.556,00	765.000,00	2.296.112,00	
TITOLO II - SPESE IN CONTO CAPITALE								
Acquisizione di beni immobili	IN							
Acquisto di beni specifici per realizzazioni in economia	IN							
Utilizzo di beni di terzi per realizzazioni in economia	IN							
Acquisizione di beni mobili, macchine ed attrezzature tecnico-scientifiche	IN							
Conferimenti di capitale	IN							
Totale Titolo II - Spese in conto capitale (B)	T							

Programma: 290 - Politiche Sociali

Interventi		Impegni ultimo esercizio chiuso	Previsioni definitive esercizio in corso	PREVISIONI DEL BILANCIO PLURIENNALE				Annotazioni
				2013	2014	2015	TOTALE	
1	2	3	4	5	6	7	8	9
TITOLO I - SPESE CORRENTI								
Personale	CO	623.803,09	613.136,00	580.244,00	576.318,00	552.189,00	1.708.751,00	
	SV							
	T	623.803,09	613.136,00	580.244,00	576.318,00	552.189,00	1.708.751,00	
Acquisto di beni di consumo e/o di materie prime	CO	3.404,91	14.200,00	14.200,00	14.200,00	14.200,00	42.600,00	
	SV							
	T	3.404,91	14.200,00	14.200,00	14.200,00	14.200,00	42.600,00	
Prestazioni di servizi	CO	914.310,79	985.038,00	903.663,83	950.538,00	950.538,00	2.804.739,83	
	SV							
	T	914.310,79	985.038,00	903.663,83	950.538,00	950.538,00	2.804.739,83	
Utilizzo di beni di terzi	CO	94.389,69	73.000,00	70.000,00	70.000,00	70.000,00	210.000,00	
	SV							
	T	94.389,69	73.000,00	70.000,00	70.000,00	70.000,00	210.000,00	
Trasferimenti	CO	1.044.719,17	1.769.316,06	1.525.907,19	1.820.596,06	1.820.596,06	5.167.099,31	
	SV							
	T	1.044.719,17	1.769.316,06	1.525.907,19	1.820.596,06	1.820.596,06	5.167.099,31	
Interessi passivi e oneri finanziari	CO	8.756,47	1.371,00	1.371,00	1.140,00	1.020,00	3.531,00	
	SV							
	T	8.756,47	1.371,00	1.371,00	1.140,00	1.020,00	3.531,00	
Imposte e tasse	CO	49.651,93	52.117,00	43.965,00	43.683,00	42.085,00	129.733,00	
	SV							
	T	49.651,93	52.117,00	43.965,00	43.683,00	42.085,00	129.733,00	
Ammortamenti di esercizio	CO							
	SV							

Programma: 290 - Politiche Sociali

Interventi		Impegni ultimo esercizio chiuso	Previsioni definitive esercizio in corso	PREVISIONI DEL BILANCIO PLURIENNALE				Annotazioni
				2013	2014	2015	TOTALE	
1	2	3	4	5	6	7	8	9
Totale Titolo I - Spese correnti (A)	T							
	CO	2.739.036,05	3.508.178,06	3.139.351,02	3.476.475,06	3.450.628,06	10.066.454,14	
	SV							
	T	2.739.036,05	3.508.178,06	3.139.351,02	3.476.475,06	3.450.628,06	10.066.454,14	
TITOLO II - SPESE IN CONTO CAPITALE								
Acquisizione di beni immobili	IN							
Acquisizione di beni mobili, macchine ed attrezzature tecnico-scientifiche	IN							
Incarichi professionali esterni	IN							
Totale Titolo II - Spese in conto capitale (B)	T							

Programma: 300 - Pubblica Illuminazione

Interventi		Impegni ultimo esercizio chiuso	Previsioni definitive esercizio in corso	PREVISIONI DEL BILANCIO PLURIENNALE				Annotazioni
				2013	2014	2015	TOTALE	
1	2	3	4	5	6	7	8	9
TITOLO I - SPESE CORRENTI								
Acquisto di beni di consumo e/o di materie prime	CO							
	SV							
	T							
Prestazioni di servizi	CO	124.622,89	414.375,00	414.375,00	414.375,00	414.375,00	1.243.125,00	
	SV							
	T	124.622,89	414.375,00	414.375,00	414.375,00	414.375,00	1.243.125,00	
Totale Titolo I - Spese correnti (A)	CO	124.622,89	414.375,00	414.375,00	414.375,00	414.375,00	1.243.125,00	
	SV							
	T	124.622,89	414.375,00	414.375,00	414.375,00	414.375,00	1.243.125,00	
TITOLO II - SPESE IN CONTO CAPITALE								
Acquisizione di beni mobili, macchine ed attrezzature tecnico-scientifiche	IN							
Totale Titolo II - Spese in conto capitale (B)	T							

Programma: 310 - Cimitero

Interventi		Impegni ultimo esercizio chiuso	Previsioni definitive esercizio in corso	PREVISIONI DEL BILANCIO PLURIENNALE				Annotazioni
				2013	2014	2015	TOTALE	
1	2	3	4	5	6	7	8	9
TITOLO I - SPESE CORRENTI								
Prestazioni di servizi	CO	7.000,00	6.475,00	2.000,00	4.000,00	4.000,00	10.000,00	
	SV							
	T	7.000,00	6.475,00	2.000,00	4.000,00	4.000,00	10.000,00	
Totale Titolo I - Spese correnti (A)	CO	7.000,00	6.475,00	2.000,00	4.000,00	4.000,00	10.000,00	
	SV							
	T	7.000,00	6.475,00	2.000,00	4.000,00	4.000,00	10.000,00	
TITOLO II - SPESE IN CONTO CAPITALE								
Acquisizione di beni immobili	IN							
Totale Titolo II - Spese in conto capitale (B)	T							

Programma: 900 - RIMBORSI DI PRESTITI

Interventi		Impegni ultimo esercizio chiuso	Previsioni definitive esercizio in corso	PREVISIONI DEL BILANCIO PLURIENNALE				Annotazioni
				2013	2014	2015	TOTALE	
1	2	3	4	5	6	7	8	9
TITOLO III - SPESE PER RIMBORSO DI PRESTITI								
Rimborso per anticipazioni di cassa	CO	40.570.899,44	12.046.714,00	15.101.436,00	11.709.145,07	12.315.146,42	39.125.727,49	
	SV							
	T	40.570.899,44	12.046.714,00	15.101.436,00	11.709.145,07	12.315.146,42	39.125.727,49	
Rimborso di quota capitale di mutui e prestiti	CO	4.343.575,79	4.075.287,00	3.620.000,00	3.400.000,00	3.250.000,00	10.270.000,00	
	SV							
	T	4.343.575,79	4.075.287,00	3.620.000,00	3.400.000,00	3.250.000,00	10.270.000,00	
Rimborso di quota capitale di debiti pluriennali	CO							
	SV							
	T							
Totale Titolo III - Spese per rimborso di prestiti (C)	CO	44.914.475,23	16.122.001,00	18.721.436,00	15.109.145,07	15.565.146,42	49.395.727,49	
	SV							
	T	44.914.475,23	16.122.001,00	18.721.436,00	15.109.145,07	15.565.146,42	49.395.727,49	

SERVIZIO - 01 01 Organi Istituzionali, Partecipazione e Decentramento

Interventi		Impegni ultimo esercizio chiuso	Previsioni definitive esercizio in corso	PREVISIONI DEL BILANCIO PLURIENNALE				Annotazioni
				2013	2014	2015	TOTALE	
1	2	3	4	5	6	7	8	9
TITOLO I - SPESE CORRENTI								
Personale	CO	233.783,80	274.456,00	236.009,00	240.988,00	118.465,00	595.462,00	
	SV							
	T	233.783,80	274.456,00	236.009,00	240.988,00	118.465,00	595.462,00	
Acquisto di beni di consumo e/o di materie prime	CO	26.388,04	48.882,00	34.478,00	45.542,00	33.542,00	113.562,00	
	SV							
	T	26.388,04	48.882,00	34.478,00	45.542,00	33.542,00	113.562,00	
Prestazioni di servizi	CO	706.448,72	657.134,00	708.994,00	618.154,00	618.154,00	1.945.302,00	
	SV							
	T	706.448,72	657.134,00	708.994,00	618.154,00	618.154,00	1.945.302,00	
Utilizzo di beni di terzi	CO	25.669,64	30.000,00	10.000,00	10.000,00	10.000,00	30.000,00	
	SV							
	T	25.669,64	30.000,00	10.000,00	10.000,00	10.000,00	30.000,00	
Trasferimenti	CO		5.000,00					
	SV							
	T		5.000,00					
Interessi passivi e oneri finanziari	CO							
	SV							
	T							
Imposte e tasse	CO	73.356,60	68.200,00	68.200,00	68.200,00	68.200,00	204.600,00	
	SV							
	T	73.356,60	68.200,00	68.200,00	68.200,00	68.200,00	204.600,00	
Oneri straordinari della gestione corrente	CO							
	SV							
	T							

SERVIZIO - 01 01 Organi Istituzionali, Partecipazione e Decentramento

Interventi		Impegni ultimo esercizio chiuso	Previsioni definitive esercizio in corso	PREVISIONI DEL BILANCIO PLURIENNALE				Annotazioni
				2013	2014	2015	TOTALE	
1	2	3	4	5	6	7	8	9
Ammortamenti di esercizio	CO							
	SV							
	T							
Fondo svalutazione crediti	CO							
	SV							
	T							
Fondo di riserva	CO							
	SV							
	T							
Totale Titolo 1	CO	1.065.646,80	1.083.672,00	1.057.681,00	982.884,00	848.361,00	2.888.926,00	
	SV							
	T	1.065.646,80	1.083.672,00	1.057.681,00	982.884,00	848.361,00	2.888.926,00	
TITOLO II - SPESE IN CONTO CAPITALE								
Acquisizione di beni immobili	IN							
Espropri e servitu' onerose	IN							
Acquisto di beni specifici per realizzazioni in economia	IN							
Utilizzo di beni di terzi per realizzazioni in economia	IN							
Acquisizione di beni mobili, macchine ed attrezzature tecnico-scientifiche	IN							
Incarichi professionali esterni	IN							
Trasferimenti di capitale	IN							
Partecipazioni azionarie	IN							
Conferimenti di capitale	IN							
Concessioni di crediti e anticipazioni	IN							
Totale Titolo 2	T							

SERVIZIO - 01 01 Organi Istituzionali, Partecipazione e Decentramento

Interventi		Impegni ultimo esercizio chiuso	Previsioni definitive esercizio in corso	PREVISIONI DEL BILANCIO PLURIENNALE				Annotazioni
				2013	2014	2015	TOTALE	
1	2	3	4	5	6	7	8	9
Totale Servizio - 01 01	CO	1.065.646,80	1.083.672,00	1.057.681,00	982.884,00	848.361,00	2.888.926,00	
	SV							
	IN							
	T	1.065.646,80	1.083.672,00	1.057.681,00	982.884,00	848.361,00	2.888.926,00	

SERVIZIO - 01 02 Segreteria generale, Personale e Organizzazione

Interventi		Impegni ultimo esercizio chiuso	Previsioni definitive esercizio in corso	PREVISIONI DEL BILANCIO PLURIENNALE				Annotazioni
				2013	2014	2015	TOTALE	
1	2	3	4	5	6	7	8	9
TITOLO I - SPESE CORRENTI								
Personale	CO	1.265.306,92	1.178.200,00	1.390.376,40	1.302.170,00	1.250.630,00	3.943.176,40	
	SV							
	T	1.265.306,92	1.178.200,00	1.390.376,40	1.302.170,00	1.250.630,00	3.943.176,40	
Acquisto di beni di consumo e/o di materie prime	CO	7.217,88	9.700,00	9.500,00	9.200,00	9.200,00	27.900,00	
	SV							
	T	7.217,88	9.700,00	9.500,00	9.200,00	9.200,00	27.900,00	
Prestazioni di servizi	CO	1.260.679,20	1.380.913,00	1.238.453,00	1.308.167,00	1.308.167,00	3.854.787,00	
	SV							
	T	1.260.679,20	1.380.913,00	1.238.453,00	1.308.167,00	1.308.167,00	3.854.787,00	
Utilizzo di beni di terzi	CO	103.348,20	101.645,00	99.000,00	99.000,00	99.000,00	297.000,00	
	SV							
	T	103.348,20	101.645,00	99.000,00	99.000,00	99.000,00	297.000,00	
Trasferimenti	CO	18.521,27	22.249,00	37.249,00	37.249,00	37.249,00	111.747,00	
	SV							
	T	18.521,27	22.249,00	37.249,00	37.249,00	37.249,00	111.747,00	
Interessi passivi e oneri finanziari	CO							
	SV							
	T							
Imposte e tasse	CO	77.249,87	78.863,00	96.113,00	88.314,00	89.240,00	273.667,00	
	SV							
	T	77.249,87	78.863,00	96.113,00	88.314,00	89.240,00	273.667,00	
Oneri straordinari della gestione corrente	CO							
	SV							
	T							

SERVIZIO - 01 02 Segreteria generale, Personale e Organizzazione

Interventi		Impegni ultimo esercizio chiuso	Previsioni definitive esercizio in corso	PREVISIONI DEL BILANCIO PLURIENNALE				Annotazioni
				2013	2014	2015	TOTALE	
1	2	3	4	5	6	7	8	9
Ammortamenti di esercizio	CO							
	SV							
	T							
Fondo svalutazione crediti	CO							
	SV							
	T							
Fondo di riserva	CO							
	SV							
	T							
Totale Titolo 1	CO	2.732.323,34	2.771.570,00	2.870.691,40	2.844.100,00	2.793.486,00	8.508.277,40	
	SV							
	T	2.732.323,34	2.771.570,00	2.870.691,40	2.844.100,00	2.793.486,00	8.508.277,40	
TITOLO II - SPESE IN CONTO CAPITALE								
Acquisizione di beni immobili	IN							
Espropri e servitu' onerose	IN							
Acquisto di beni specifici per realizzazioni in economia	IN							
Utilizzo di beni di terzi per realizzazioni in economia	IN							
Acquisizione di beni mobili, macchine ed attrezzature tecnico-scientifiche	IN							
Incarichi professionali esterni	IN							
Trasferimenti di capitale	IN							
Partecipazioni azionarie	IN							
Conferimenti di capitale	IN							
Concessioni di crediti e anticipazioni	IN							
Totale Titolo 2	T							

SERVIZIO - 01 02 Segreteria generale, Personale e Organizzazione

Interventi		Impegni ultimo esercizio chiuso	Previsioni definitive esercizio in corso	PREVISIONI DEL BILANCIO PLURIENNALE				Annotazioni
				2013	2014	2015	TOTALE	
1	2	3	4	5	6	7	8	9
Totale Servizio - 01 02	CO	2.732.323,34	2.771.570,00	2.870.691,40	2.844.100,00	2.793.486,00	8.508.277,40	
	SV							
	IN							
	T	2.732.323,34	2.771.570,00	2.870.691,40	2.844.100,00	2.793.486,00	8.508.277,40	

SERVIZIO - 01 03 Gestione economica, finanziaria, programmazione, provveditorato e controllo di gestior

Interventi		Impegni ultimo esercizio chiuso	Previsioni definitive esercizio in corso	PREVISIONI DEL BILANCIO PLURIENNALE				Annotazioni
				2013	2014	2015	TOTALE	
1	2	3	4	5	6	7	8	9
TITOLO I - SPESE CORRENTI								
Personale	CO	665.615,74	609.064,00	584.154,88	511.007,00	482.131,00	1.577.292,88	
	SV							
	T	665.615,74	609.064,00	584.154,88	511.007,00	482.131,00	1.577.292,88	
Acquisto di beni di consumo e/o di materie prime	CO	32.498,97	45.500,00	41.500,00	36.500,00	36.500,00	114.500,00	
	SV							
	T	32.498,97	45.500,00	41.500,00	36.500,00	36.500,00	114.500,00	
Prestazioni di servizi	CO	123.767,45	124.543,00	116.200,00	137.200,00	134.200,00	387.600,00	
	SV							
	T	123.767,45	124.543,00	116.200,00	137.200,00	134.200,00	387.600,00	
Utilizzo di beni di terzi	CO							
	SV							
	T							
Trasferimenti	CO	11.498,37	35.000,00	3.668.500,78	35.000,00	35.000,00	3.738.500,78	
	SV							
	T	11.498,37	35.000,00	3.668.500,78	35.000,00	35.000,00	3.738.500,78	
Interessi passivi e oneri finanziari	CO	275.400,42	285.053,00	365.066,00	345.900,00	326.850,00	1.037.816,00	
	SV							
	T	275.400,42	285.053,00	365.066,00	345.900,00	326.850,00	1.037.816,00	
Imposte e tasse	CO	116.745,02	118.354,00	114.086,00	109.687,00	107.703,00	331.476,00	
	SV							
	T	116.745,02	118.354,00	114.086,00	109.687,00	107.703,00	331.476,00	
Oneri straordinari della gestione corrente	CO	78.625,53	123.294,18	52.000,00	38.750,00	38.750,00	129.500,00	
	SV							
	T	78.625,53	123.294,18	52.000,00	38.750,00	38.750,00	129.500,00	

SERVIZIO - 01 03 Gestione economica, finanziaria, programmazione, provveditorato e controllo di gestior

Interventi		Impegni ultimo esercizio chiuso	Previsioni definitive esercizio in corso	PREVISIONI DEL BILANCIO PLURIENNALE				Annotazioni
				2013	2014	2015	TOTALE	
1	2	3	4	5	6	7	8	9
Ammortamenti di esercizio	CO							
	SV							
	T							
Fondo svalutazione crediti	CO		215.915,67	236.333,00	400.969,28	465.433,28	1.102.735,56	
	SV							
	T		215.915,67	236.333,00	400.969,28	465.433,28	1.102.735,56	
Fondo di riserva	CO		200.000,00	210.000,00	190.000,00	190.000,00	590.000,00	
	SV							
	T		200.000,00	210.000,00	190.000,00	190.000,00	590.000,00	
Totale Titolo 1	CO	1.304.151,50	1.756.723,85	5.387.840,66	1.805.013,28	1.816.567,28	9.009.421,22	
	SV							
	T	1.304.151,50	1.756.723,85	5.387.840,66	1.805.013,28	1.816.567,28	9.009.421,22	
TITOLO II - SPESE IN CONTO CAPITALE								
Acquisizione di beni immobili	IN	159.488,03	250.740,36	207.854,95			207.854,95	
Espropri e servitu' onerose	IN		150.000,00					
Acquisto di beni specifici per realizzazioni in economia	IN							
Utilizzo di beni di terzi per realizzazioni in economia	IN							
Acquisizione di beni mobili, macchine ed attrezzature tecnico-scientifiche	IN							
Incarichi professionali esterni	IN							
Trasferimenti di capitale	IN							
Partecipazioni azionarie	IN							
Conferimenti di capitale	IN							
Concessioni di crediti e anticipazioni	IN							
Totale Titolo 2	T	159.488,03	400.740,36	207.854,95			207.854,95	

SERVIZIO - 01 03 Gestione economica, finanziaria, programmazione, provveditorato e controllo di gestior

Interventi		Impegni ultimo esercizio chiuso	Previsioni definitive esercizio in corso	PREVISIONI DEL BILANCIO PLURIENNALE				Annotazioni
				2013	2014	2015	TOTALE	
1	2	3	4	5	6	7	8	9
TITOLO III - SPESE PER RIMBORSO DI PRESTITI								
Rimborso per anticipazioni di cassa	CO	40.570.899,44	12.046.714,00	15.101.436,00	11.709.145,07	12.315.146,42	39.125.727,49	
	SV							
	T	40.570.899,44	12.046.714,00	15.101.436,00	11.709.145,07	12.315.146,42	39.125.727,49	
Rimborso di finanziamenti a breve termine	CO			30.000,00			30.000,00	
	SV							
	T			30.000,00			30.000,00	
Rimborso di quota capitale di mutui e prestiti	CO	4.343.575,79	4.671.227,26	3.621.700,00	3.401.700,00	3.251.700,00	10.275.100,00	
	SV							
	T	4.343.575,79	4.671.227,26	3.621.700,00	3.401.700,00	3.251.700,00	10.275.100,00	
Rimborso di prestiti obbligazionari	CO							
	SV							
	T							
Rimborso di quota capitale di debiti pluriennali	CO							
	SV							
	T							
Totale Titolo 3	CO	44.914.475,23	16.717.941,26	18.753.136,00	15.110.845,07	15.566.846,42	49.430.827,49	
	SV							
	T	44.914.475,23	16.717.941,26	18.753.136,00	15.110.845,07	15.566.846,42	49.430.827,49	
Totale Servizio - 01 03	CO	46.218.626,73	18.474.665,11	24.140.976,66	16.915.858,35	17.383.413,70	58.440.248,71	
	SV							
	IN	159.488,03	400.740,36	207.854,95			207.854,95	
	T	46.378.114,76	18.875.405,47	24.348.831,61	16.915.858,35	17.383.413,70	58.648.103,66	

SERVIZIO - 01 04 Gestione delle entrate tributarie e servizi fiscali

Interventi		Impegni ultimo esercizio chiuso	Previsioni definitive esercizio in corso	PREVISIONI DEL BILANCIO PLURIENNALE				Annotazioni
				2013	2014	2015	TOTALE	
1	2	3	4	5	6	7	8	9
TITOLO I - SPESE CORRENTI								
Personale	CO							
	SV							
	T							
Acquisto di beni di consumo e/o di materie prime	CO							
	SV							
	T							
Prestazioni di servizi	CO	1.585.738,95	2.129.114,65	2.490.200,00	2.300.200,00	2.300.200,00	7.090.600,00	
	SV							
	T	1.585.738,95	2.129.114,65	2.490.200,00	2.300.200,00	2.300.200,00	7.090.600,00	
Utilizzo di beni di terzi	CO							
	SV							
	T							
Trasferimenti	CO							
	SV							
	T							
Interessi passivi e oneri finanziari	CO							
	SV							
	T							
Imposte e tasse	CO							
	SV							
	T							
Oneri straordinari della gestione corrente	CO		1.000,00	87.409,11	201.000,00	201.000,00	489.409,11	
	SV							
	T		1.000,00	87.409,11	201.000,00	201.000,00	489.409,11	

SERVIZIO - 01 04 Gestione delle entrate tributarie e servizi fiscali

Interventi		Impegni ultimo esercizio chiuso	Previsioni definitive esercizio in corso	PREVISIONI DEL BILANCIO PLURIENNALE				Annotazioni
				2013	2014	2015	TOTALE	
1	2	3	4	5	6	7	8	9
Ammortamenti di esercizio	CO							
	SV							
	T							
Fondo svalutazione crediti	CO							
	SV							
	T							
Fondo di riserva	CO							
	SV							
	T							
Totale Titolo 1	CO	1.585.738,95	2.130.114,65	2.577.609,11	2.501.200,00	2.501.200,00	7.580.009,11	
	SV							
	T	1.585.738,95	2.130.114,65	2.577.609,11	2.501.200,00	2.501.200,00	7.580.009,11	
TITOLO II - SPESE IN CONTO CAPITALE								
Acquisizione di beni immobili	IN							
Espropri e servitu' onerose	IN							
Acquisto di beni specifici per realizzazioni in economia	IN							
Utilizzo di beni di terzi per realizzazioni in economia	IN							
Acquisizione di beni mobili, macchine ed attrezzature tecnico-scientifiche	IN							
Incarichi professionali esterni	IN							
Trasferimenti di capitale	IN							
Partecipazioni azionarie	IN							
Conferimenti di capitale	IN							
Concessioni di crediti e anticipazioni	IN							
Totale Titolo 2	T							

SERVIZIO - 01 04 Gestione delle entrate tributarie e servizi fiscali

Interventi		Impegni ultimo esercizio chiuso	Previsioni definitive esercizio in corso	PREVISIONI DEL BILANCIO PLURIENNALE				Annotazioni
				2013	2014	2015	TOTALE	
1	2	3	4	5	6	7	8	9
Totale Servizio - 01 04	CO	1.585.738,95	2.130.114,65	2.577.609,11	2.501.200,00	2.501.200,00	7.580.009,11	
	SV							
	IN							
	T	1.585.738,95	2.130.114,65	2.577.609,11	2.501.200,00	2.501.200,00	7.580.009,11	

SERVIZIO - 01 05 Gestione dei beni demaniali e patrimoniali

Interventi		Impegni ultimo esercizio chiuso	Previsioni definitive esercizio in corso	PREVISIONI DEL BILANCIO PLURIENNALE				Annotazioni
				2013	2014	2015	TOTALE	
1	2	3	4	5	6	7	8	9
TITOLO I - SPESE CORRENTI								
Personale	CO	60.422,57	117.284,00	198.341,00	209.056,00	182.706,00	590.103,00	
	SV							
	T	60.422,57	117.284,00	198.341,00	209.056,00	182.706,00	590.103,00	
Acquisto di beni di consumo e/o di materie prime	CO	19.375,28	26.000,00	20.500,00	24.800,00	24.800,00	70.100,00	
	SV							
	T	19.375,28	26.000,00	20.500,00	24.800,00	24.800,00	70.100,00	
Prestazioni di servizi	CO	633.776,99	684.650,00	568.457,00	539.440,00	539.440,00	1.647.337,00	
	SV							
	T	633.776,99	684.650,00	568.457,00	539.440,00	539.440,00	1.647.337,00	
Utilizzo di beni di terzi	CO	82.779,51	93.000,00	85.000,00	85.000,00	85.000,00	255.000,00	
	SV							
	T	82.779,51	93.000,00	85.000,00	85.000,00	85.000,00	255.000,00	
Trasferimenti	CO	22.387,00						
	SV							
	T	22.387,00						
Interessi passivi e oneri finanziari	CO	207.362,00	188.658,00	188.658,00	159.000,00	148.000,00	495.658,00	
	SV							
	T	207.362,00	188.658,00	188.658,00	159.000,00	148.000,00	495.658,00	
Imposte e tasse	CO	3.320,23	8.144,00	13.969,00	14.711,00	12.848,00	41.528,00	
	SV							
	T	3.320,23	8.144,00	13.969,00	14.711,00	12.848,00	41.528,00	
Oneri straordinari della gestione corrente	CO							
	SV							
	T							

SERVIZIO - 01 05 Gestione dei beni demaniali e patrimoniali

Interventi		Impegni ultimo esercizio chiuso	Previsioni definitive esercizio in corso	PREVISIONI DEL BILANCIO PLURIENNALE				Annotazioni
				2013	2014	2015	TOTALE	
1	2	3	4	5	6	7	8	9
Ammortamenti di esercizio	CO							
	SV							
	T							
Fondo svalutazione crediti	CO							
	SV							
	T							
Fondo di riserva	CO							
	SV							
	T							
Totale Titolo 1	CO	1.029.423,58	1.117.736,00	1.074.925,00	1.032.007,00	992.794,00	3.099.726,00	
	SV							
	T	1.029.423,58	1.117.736,00	1.074.925,00	1.032.007,00	992.794,00	3.099.726,00	
TITOLO II - SPESE IN CONTO CAPITALE								
Acquisizione di beni immobili	IN	342.332,63	3.441.014,99	4.685.145,14	1.962.373,00	1.902.687,33	8.550.205,47	
Espropri e servitu' onerose	IN							
Acquisto di beni specifici per realizzazioni in economia	IN							
Utilizzo di beni di terzi per realizzazioni in economia	IN							
Acquisizione di beni mobili, macchine ed attrezzature tecnico-scientifiche	IN	969.577,07	105.180,00	167.898,44			167.898,44	
Incarichi professionali esterni	IN							
Trasferimenti di capitale	IN			50.941,00			50.941,00	
Partecipazioni azionarie	IN							
Conferimenti di capitale	IN							
Concessioni di crediti e anticipazioni	IN							
Totale Titolo 2	T	1.311.909,70	3.546.194,99	4.903.984,58	1.962.373,00	1.902.687,33	8.769.044,91	

SERVIZIO - 01 05 Gestione dei beni demaniali e patrimoniali

Interventi		Impegni ultimo esercizio chiuso	Previsioni definitive esercizio in corso	PREVISIONI DEL BILANCIO PLURIENNALE				Annotazioni
				2013	2014	2015	TOTALE	
1	2	3	4	5	6	7	8	9
Totale Servizio - 01 05	CO	1.029.423,58	1.117.736,00	1.074.925,00	1.032.007,00	992.794,00	3.099.726,00	
	SV							
	IN	1.311.909,70	3.546.194,99	4.903.984,58	1.962.373,00	1.902.687,33	8.769.044,91	
	T	2.341.333,28	4.663.930,99	5.978.909,58	2.994.380,00	2.895.481,33	11.868.770,91	

SERVIZIO - 01 06 Ufficio Tecnico

Interventi		Impegni ultimo esercizio chiuso	Previsioni definitive esercizio in corso	PREVISIONI DEL BILANCIO PLURIENNALE				Annotazioni
				2013	2014	2015	TOTALE	
1	2	3	4	5	6	7	8	9
TITOLO I - SPESE CORRENTI								
Personale	CO	570.131,03	561.820,00	530.555,00	403.077,00	403.077,00	1.336.709,00	
	SV							
	T	570.131,03	561.820,00	530.555,00	403.077,00	403.077,00	1.336.709,00	
Acquisto di beni di consumo e/o di materie prime	CO	7.344,15	3.800,00	3.800,00	3.300,00	3.300,00	10.400,00	
	SV							
	T	7.344,15	3.800,00	3.800,00	3.300,00	3.300,00	10.400,00	
Prestazioni di servizi	CO	426.804,22	47.650,00	47.350,00	42.500,00	42.500,00	132.350,00	
	SV							
	T	426.804,22	47.650,00	47.350,00	42.500,00	42.500,00	132.350,00	
Utilizzo di beni di terzi	CO	3.460,00	3.460,00	3.460,00	3.460,00	3.460,00	10.380,00	
	SV							
	T	3.460,00	3.460,00	3.460,00	3.460,00	3.460,00	10.380,00	
Trasferimenti	CO							
	SV							
	T							
Interessi passivi e oneri finanziari	CO							
	SV							
	T							
Imposte e tasse	CO	28.526,43	36.940,00	44.915,00	27.397,00	27.397,00	99.709,00	
	SV							
	T	28.526,43	36.940,00	44.915,00	27.397,00	27.397,00	99.709,00	
Oneri straordinari della gestione corrente	CO							
	SV							
	T							

SERVIZIO - 01 06 Ufficio Tecnico

Interventi		Impegni ultimo esercizio chiuso	Previsioni definitive esercizio in corso	PREVISIONI DEL BILANCIO PLURIENNALE				Annotazioni
				2013	2014	2015	TOTALE	
1	2	3	4	5	6	7	8	9
Ammortamenti di esercizio	CO							
	SV							
	T							
Fondo svalutazione crediti	CO							
	SV							
	T							
Fondo di riserva	CO							
	SV							
	T							
Totale Titolo 1	CO	1.036.265,83	653.670,00	630.080,00	479.734,00	479.734,00	1.589.548,00	
	SV							
	T	1.036.265,83	653.670,00	630.080,00	479.734,00	479.734,00	1.589.548,00	
TITOLO II - SPESE IN CONTO CAPITALE								
Acquisizione di beni immobili	IN	82.669,97	433.605,52					
Espropri e servitu' onerose	IN							
Acquisto di beni specifici per realizzazioni in economia	IN							
Utilizzo di beni di terzi per realizzazioni in economia	IN							
Acquisizione di beni mobili, macchine ed attrezzature tecnico-scientifiche	IN							
Incarichi professionali esterni	IN	108.890,12						
Trasferimenti di capitale	IN							
Partecipazioni azionarie	IN							
Conferimenti di capitale	IN							
Concessioni di crediti e anticipazioni	IN							
Totale Titolo 2	T	191.560,09	433.605,52					

SERVIZIO - 01 06 Ufficio Tecnico

Interventi		Impegni ultimo esercizio chiuso	Previsioni definitive esercizio in corso	PREVISIONI DEL BILANCIO PLURIENNALE				Annotazioni
				2013	2014	2015	TOTALE	
1	2	3	4	5	6	7	8	9
Totale Servizio - 01 06	CO	1.036.265,83	653.670,00	630.080,00	479.734,00	479.734,00	1.589.548,00	
	SV							
	IN	191.560,09	433.605,52					
	T	1.227.825,92	1.087.275,52	630.080,00	479.734,00	479.734,00	1.589.548,00	

SERVIZIO - 01 07 Anagrafe, Stato Civile, Elettorale, Leva e Servizio Statico

Interventi		Impegni ultimo esercizio chiuso	Previsioni definitive esercizio in corso	PREVISIONI DEL BILANCIO PLURIENNALE				Annotazioni
				2013	2014	2015	TOTALE	
1	2	3	4	5	6	7	8	9
TITOLO I - SPESE CORRENTI								
Personale	CO	473.706,05	506.005,00	455.081,00	432.796,00	432.796,00	1.320.673,00	
	SV							
	T	473.706,05	506.005,00	455.081,00	432.796,00	432.796,00	1.320.673,00	
Acquisto di beni di consumo e/o di materie prime	CO	5.980,09	11.200,00	11.200,00	11.200,00	11.200,00	33.600,00	
	SV							
	T	5.980,09	11.200,00	11.200,00	11.200,00	11.200,00	33.600,00	
Prestazioni di servizi	CO	143.774,81	174.800,00	39.800,00	39.800,00	39.800,00	119.400,00	
	SV							
	T	143.774,81	174.800,00	39.800,00	39.800,00	39.800,00	119.400,00	
Utilizzo di beni di terzi	CO							
	SV							
	T							
Trasferimenti	CO	360,00	2.000,00	400,00	400,00	400,00	1.200,00	
	SV							
	T	360,00	2.000,00	400,00	400,00	400,00	1.200,00	
Interessi passivi e oneri finanziari	CO							
	SV							
	T							
Imposte e tasse	CO	27.983,70	36.709,00	32.017,00	30.441,00	30.441,00	92.899,00	
	SV							
	T	27.983,70	36.709,00	32.017,00	30.441,00	30.441,00	92.899,00	
Oneri straordinari della gestione corrente	CO							
	SV							
	T							

SERVIZIO - 01 07 Anagrafe, Stato Civile, Elettorale, Leva e Servizio Statico

Interventi		Impegni ultimo esercizio chiuso	Previsioni definitive esercizio in corso	PREVISIONI DEL BILANCIO PLURIENNALE				Annotazioni
				2013	2014	2015	TOTALE	
1	2	3	4	5	6	7	8	9
Ammortamenti di esercizio	CO							
	SV							
	T							
Fondo svalutazione crediti	CO							
	SV							
	T							
Fondo di riserva	CO							
	SV							
	T							
Totale Titolo 1	CO	651.804,65	730.714,00	538.498,00	514.637,00	514.637,00	1.567.772,00	
	SV							
	T	651.804,65	730.714,00	538.498,00	514.637,00	514.637,00	1.567.772,00	
TITOLO II - SPESE IN CONTO CAPITALE								
Acquisizione di beni immobili	IN							
Espropri e servitu' onerose	IN							
Acquisto di beni specifici per realizzazioni in economia	IN							
Utilizzo di beni di terzi per realizzazioni in economia	IN							
Acquisizione di beni mobili, macchine ed attrezzature tecnico-scientifiche	IN							
Incarichi professionali esterni	IN							
Trasferimenti di capitale	IN							
Partecipazioni azionarie	IN							
Conferimenti di capitale	IN							
Concessioni di crediti e anticipazioni	IN							
Totale Titolo 2	T							

SERVIZIO - 01 07 Anagrafe, Stato Civile, Elettorale, Leva e Servizio Statico

Interventi		Impegni ultimo esercizio chiuso	Previsioni definitive esercizio in corso	PREVISIONI DEL BILANCIO PLURIENNALE				Annotazioni
				2013	2014	2015	TOTALE	
1	2	3	4	5	6	7	8	9
Totale Servizio - 01 07	CO	651.804,65	730.714,00	538.498,00	514.637,00	514.637,00	1.567.772,00	
	SV							
	IN							
	T	651.804,65	730.714,00	538.498,00	514.637,00	514.637,00	1.567.772,00	

SERVIZIO - 01 08 Altri servizi generali: Avvocatura - Appalti e Contratti

Interventi		Impegni ultimo esercizio chiuso	Previsioni definitive esercizio in corso	PREVISIONI DEL BILANCIO PLURIENNALE				Annotazioni
				2013	2014	2015	TOTALE	
1	2	3	4	5	6	7	8	9
TITOLO I - SPESE CORRENTI								
Personale	CO	209.185,88	230.580,00	226.409,00	226.409,00	226.409,00	679.227,00	
	SV							
	T	209.185,88	230.580,00	226.409,00	226.409,00	226.409,00	679.227,00	
Acquisto di beni di consumo e/o di materie prime	CO	362,00	1.350,00	1.350,00	1.350,00	1.350,00	4.050,00	
	SV							
	T	362,00	1.350,00	1.350,00	1.350,00	1.350,00	4.050,00	
Prestazioni di servizi	CO	686.659,84	305.100,00	365.500,00	288.500,00	288.500,00	942.500,00	
	SV							
	T	686.659,84	305.100,00	365.500,00	288.500,00	288.500,00	942.500,00	
Utilizzo di beni di terzi	CO							
	SV							
	T							
Trasferimenti	CO							
	SV							
	T							
Interessi passivi e oneri finanziari	CO							
	SV							
	T							
Imposte e tasse	CO	11.993,94	15.732,00	13.475,00	13.475,00	13.475,00	40.425,00	
	SV							
	T	11.993,94	15.732,00	13.475,00	13.475,00	13.475,00	40.425,00	
Oneri straordinari della gestione corrente	CO	35.000,00						
	SV							
	T	35.000,00						

SERVIZIO - 01 08 Altri servizi generali: Avvocatura - Appalti e Contratti

Interventi		Impegni ultimo esercizio chiuso	Previsioni definitive esercizio in corso	PREVISIONI DEL BILANCIO PLURIENNALE				Annotazioni
				2013	2014	2015	TOTALE	
1	2	3	4	5	6	7	8	9
Ammortamenti di esercizio	CO							
	SV							
	T							
Fondo svalutazione crediti	CO							
	SV							
	T							
Fondo di riserva	CO							
	SV							
	T							
Totale Titolo 1	CO	943.201,66	552.762,00	606.734,00	529.734,00	529.734,00	1.666.202,00	
	SV							
	T	943.201,66	552.762,00	606.734,00	529.734,00	529.734,00	1.666.202,00	
TITOLO II - SPESE IN CONTO CAPITALE								
Acquisizione di beni immobili	IN							
Espropri e servitu' onerose	IN							
Acquisto di beni specifici per realizzazioni in economia	IN							
Utilizzo di beni di terzi per realizzazioni in economia	IN							
Acquisizione di beni mobili, macchine ed attrezzature tecnico-scientifiche	IN							
Incarichi professionali esterni	IN							
Trasferimenti di capitale	IN							
Partecipazioni azionarie	IN							
Conferimenti di capitale	IN							
Concessioni di crediti e anticipazioni	IN							
Totale Titolo 2	T							

SERVIZIO - 01 08 Altri servizi generali: Avvocatura - Appalti e Contratti

Interventi		Impegni ultimo esercizio chiuso	Previsioni definitive esercizio in corso	PREVISIONI DEL BILANCIO PLURIENNALE				Annotazioni
				2013	2014	2015	TOTALE	
1	2	3	4	5	6	7	8	9
Totale Servizio - 01 08	CO	943.201,66	552.762,00	606.734,00	529.734,00	529.734,00	1.666.202,00	
	SV							
	IN							
	T	943.201,66	552.762,00	606.734,00	529.734,00	529.734,00	1.666.202,00	

SERVIZIO - 02 01 Uffici Giudiziari

Interventi		Impegni ultimo esercizio chiuso	Previsioni definitive esercizio in corso	PREVISIONI DEL BILANCIO PLURIENNALE				Annotazioni
				2013	2014	2015	TOTALE	
1	2	3	4	5	6	7	8	9
TITOLO I - SPESE CORRENTI								
Personale	CO							
	SV							
	T							
Acquisto di beni di consumo e/o di materie prime	CO	9.993,43	5.000,00	5.000,00	5.000,00	5.000,00	15.000,00	
	SV							
	T	9.993,43	5.000,00	5.000,00	5.000,00	5.000,00	15.000,00	
Prestazioni di servizi	CO	341.356,03	359.000,00	366.201,00	359.000,00	359.000,00	1.084.201,00	
	SV							
	T	341.356,03	359.000,00	366.201,00	359.000,00	359.000,00	1.084.201,00	
Utilizzo di beni di terzi	CO							
	SV							
	T							
Trasferimenti	CO							
	SV							
	T							
Interessi passivi e oneri finanziari	CO							
	SV							
	T							
Imposte e tasse	CO							
	SV							
	T							
Oneri straordinari della gestione corrente	CO							
	SV							
	T							

SERVIZIO - 02 01 Uffici Giudiziari

Interventi		Impegni ultimo esercizio chiuso	Previsioni definitive esercizio in corso	PREVISIONI DEL BILANCIO PLURIENNALE				Annotazioni
				2013	2014	2015	TOTALE	
1	2	3	4	5	6	7	8	9
Ammortamenti di esercizio	CO							
	SV							
	T							
Fondo svalutazione crediti	CO							
	SV							
	T							
Fondo di riserva	CO							
	SV							
	T							
Totale Titolo 1	CO	351.349,46	364.000,00	371.201,00	364.000,00	364.000,00	1.099.201,00	
	SV							
	T	351.349,46	364.000,00	371.201,00	364.000,00	364.000,00	1.099.201,00	
TITOLO II - SPESE IN CONTO CAPITALE								
Acquisizione di beni immobili	IN							
Espropri e servitu' onerose	IN							
Acquisto di beni specifici per realizzazioni in economia	IN							
Utilizzo di beni di terzi per realizzazioni in economia	IN							
Acquisizione di beni mobili, macchine ed attrezzature tecnico-scientifiche	IN							
Incarichi professionali esterni	IN							
Trasferimenti di capitale	IN							
Partecipazioni azionarie	IN							
Conferimenti di capitale	IN							
Concessioni di crediti e anticipazioni	IN							
Totale Titolo 2	T							

SERVIZIO - 02 01 Uffici Giudiziari

Interventi		Impegni ultimo esercizio chiuso	Previsioni definitive esercizio in corso	PREVISIONI DEL BILANCIO PLURIENNALE				Annotazioni
				2013	2014	2015	TOTALE	
1	2	3	4	5	6	7	8	9
Totale Servizio - 02 01	CO	351.349,46	364.000,00	371.201,00	364.000,00	364.000,00	1.099.201,00	
	SV							
	IN							
	T	351.349,46	364.000,00	371.201,00	364.000,00	364.000,00	1.099.201,00	

SERVIZIO - 02 02 Casa Circondariale e altri servizi

Interventi		Impegni ultimo esercizio chiuso	Previsioni definitive esercizio in corso	PREVISIONI DEL BILANCIO PLURIENNALE				Annotazioni
				2013	2014	2015	TOTALE	
1	2	3	4	5	6	7	8	9
TITOLO I - SPESE CORRENTI								
Personale	CO							
	SV							
	T							
Acquisto di beni di consumo e/o di materie prime	CO							
	SV							
	T							
Prestazioni di servizi	CO							
	SV							
	T							
Utilizzo di beni di terzi	CO							
	SV							
	T							
Trasferimenti	CO							
	SV							
	T							
Interessi passivi e oneri finanziari	CO							
	SV							
	T							
Imposte e tasse	CO							
	SV							
	T							
Oneri straordinari della gestione corrente	CO							
	SV							
	T							

SERVIZIO - 02 02 Casa Circondariale e altri servizi

Interventi		Impegni ultimo esercizio chiuso	Previsioni definitive esercizio in corso	PREVISIONI DEL BILANCIO PLURIENNALE				Annotazioni
				2013	2014	2015	TOTALE	
1	2	3	4	5	6	7	8	9
Ammortamenti di esercizio	CO							
	SV							
	T							
Fondo svalutazione crediti	CO							
	SV							
	T							
Fondo di riserva	CO							
	SV							
	T							
Totale Titolo 1	CO							
	SV							
	T							
TITOLO II - SPESE IN CONTO CAPITALE								
Acquisizione di beni immobili	IN							
Espropri e servitu' onerose	IN							
Acquisto di beni specifici per realizzazioni in economia	IN							
Utilizzo di beni di terzi per realizzazioni in economia	IN							
Acquisizione di beni mobili, macchine ed attrezzature tecnico-scientifiche	IN							
Incarichi professionali esterni	IN							
Trasferimenti di capitale	IN							
Partecipazioni azionarie	IN							
Conferimenti di capitale	IN							
Concessioni di crediti e anticipazioni	IN							
Totale Titolo 2	T							

SERVIZIO - 02 02 Casa Circondariale e altri servizi

Interventi		Impegni ultimo esercizio chiuso	Previsioni definitive esercizio in corso	PREVISIONI DEL BILANCIO PLURIENNALE				Annotazioni
				2013	2014	2015	TOTALE	
1	2	3	4	5	6	7	8	9
Totale Servizio - 02 02	CO							
	SV							
	IN							
	T							

SERVIZIO - 03 01 Polizia Municipale

Interventi		Impegni ultimo esercizio chiuso	Previsioni definitive esercizio in corso	PREVISIONI DEL BILANCIO PLURIENNALE				Annotazioni
				2013	2014	2015	TOTALE	
1	2	3	4	5	6	7	8	9
TITOLO I - SPESE CORRENTI								
Personale	CO	1.765.219,13	1.867.329,00	1.700.234,00	1.881.515,00	2.091.100,00	5.672.849,00	
	SV							
	T	1.765.219,13	1.867.329,00	1.700.234,00	1.881.515,00	2.091.100,00	5.672.849,00	
Acquisto di beni di consumo e/o di materie prime	CO	61.001,46	76.200,00	106.200,00	204.700,00	84.700,00	395.600,00	
	SV							
	T	61.001,46	76.200,00	106.200,00	204.700,00	84.700,00	395.600,00	
Prestazioni di servizi	CO	237.337,22	288.981,00	315.067,00	280.221,00	280.221,00	875.509,00	
	SV							
	T	237.337,22	288.981,00	315.067,00	280.221,00	280.221,00	875.509,00	
Utilizzo di beni di terzi	CO							
	SV							
	T							
Trasferimenti	CO							
	SV							
	T							
Interessi passivi e oneri finanziari	CO	1.914,00	1.429,00	1.429,00	1.400,00	1.350,00	4.179,00	
	SV							
	T	1.914,00	1.429,00	1.429,00	1.400,00	1.350,00	4.179,00	
Imposte e tasse	CO	105.337,50	125.788,00	116.149,00	128.845,00	141.541,00	386.535,00	
	SV							
	T	105.337,50	125.788,00	116.149,00	128.845,00	141.541,00	386.535,00	
Oneri straordinari della gestione corrente	CO							
	SV							
	T							

SERVIZIO - 03 01 Polizia Municipale

Interventi		Impegni ultimo esercizio chiuso	Previsioni definitive esercizio in corso	PREVISIONI DEL BILANCIO PLURIENNALE				Annotazioni
				2013	2014	2015	TOTALE	
1	2	3	4	5	6	7	8	9
Ammortamenti di esercizio	CO							
	SV							
	T							
Fondo svalutazione crediti	CO							
	SV							
	T							
Fondo di riserva	CO							
	SV							
	T							
Totale Titolo 1	CO	2.170.809,31	2.359.727,00	2.239.079,00	2.496.681,00	2.598.912,00	7.334.672,00	
	SV							
	T	2.170.809,31	2.359.727,00	2.239.079,00	2.496.681,00	2.598.912,00	7.334.672,00	
TITOLO II - SPESE IN CONTO CAPITALE								
Acquisizione di beni immobili	IN							
Espropri e servitu' onerose	IN							
Acquisto di beni specifici per realizzazioni in economia	IN							
Utilizzo di beni di terzi per realizzazioni in economia	IN							
Acquisizione di beni mobili, macchine ed attrezzature tecnico-scientifiche	IN							
Incarichi professionali esterni	IN							
Trasferimenti di capitale	IN							
Partecipazioni azionarie	IN							
Conferimenti di capitale	IN							
Concessioni di crediti e anticipazioni	IN							
Totale Titolo 2	T							

SERVIZIO - 03 01 Polizia Municipale

Interventi		Impegni ultimo esercizio chiuso	Previsioni definitive esercizio in corso	PREVISIONI DEL BILANCIO PLURIENNALE				Annotazioni
				2013	2014	2015	TOTALE	
1	2	3	4	5	6	7	8	9
Totale Servizio - 03 01	CO	2.170.809,31	2.359.727,00	2.239.079,00	2.496.681,00	2.598.912,00	7.334.672,00	
	SV							
	IN							
	T	2.170.809,31	2.359.727,00	2.239.079,00	2.496.681,00	2.598.912,00	7.334.672,00	

SERVIZIO - 03 02 Polizia Commerciale

Interventi		Impegni ultimo esercizio chiuso	Previsioni definitive esercizio in corso	PREVISIONI DEL BILANCIO PLURIENNALE				Annotazioni
				2013	2014	2015	TOTALE	
1	2	3	4	5	6	7	8	9
TITOLO I - SPESE CORRENTI								
Personale	CO							
	SV							
	T							
Acquisto di beni di consumo e/o di materie prime	CO							
	SV							
	T							
Prestazioni di servizi	CO							
	SV							
	T							
Utilizzo di beni di terzi	CO							
	SV							
	T							
Trasferimenti	CO							
	SV							
	T							
Interessi passivi e oneri finanziari	CO							
	SV							
	T							
Imposte e tasse	CO							
	SV							
	T							
Oneri straordinari della gestione corrente	CO							
	SV							
	T							

SERVIZIO - 03 02 Polizia Commerciale

Interventi		Impegni ultimo esercizio chiuso	Previsioni definitive esercizio in corso	PREVISIONI DEL BILANCIO PLURIENNALE				Annotazioni
				2013	2014	2015	TOTALE	
1	2	3	4	5	6	7	8	9
Ammortamenti di esercizio	CO							
	SV							
	T							
Fondo svalutazione crediti	CO							
	SV							
	T							
Fondo di riserva	CO							
	SV							
	T							
Totale Titolo 1	CO							
	SV							
	T							
TITOLO II - SPESE IN CONTO CAPITALE								
Acquisizione di beni immobili	IN							
Espropri e servitu' onerose	IN							
Acquisto di beni specifici per realizzazioni in economia	IN							
Utilizzo di beni di terzi per realizzazioni in economia	IN							
Acquisizione di beni mobili, macchine ed attrezzature tecnico-scientifiche	IN							
Incarichi professionali esterni	IN							
Trasferimenti di capitale	IN							
Partecipazioni azionarie	IN							
Conferimenti di capitale	IN							
Concessioni di crediti e anticipazioni	IN							
Totale Titolo 2	T							

SERVIZIO - 03 02 Polizia Commerciale

Interventi		Impegni ultimo esercizio chiuso	Previsioni definitive esercizio in corso	PREVISIONI DEL BILANCIO PLURIENNALE				Annotazioni
				2013	2014	2015	TOTALE	
1	2	3	4	5	6	7	8	9
Totale Servizio - 03 02	CO							
	SV							
	IN							
	T							

SERVIZIO - 03 03 Polizia Amministrativa

Interventi		Impegni ultimo esercizio chiuso	Previsioni definitive esercizio in corso	PREVISIONI DEL BILANCIO PLURIENNALE				Annotazioni
				2013	2014	2015	TOTALE	
1	2	3	4	5	6	7	8	9
TITOLO I - SPESE CORRENTI								
Personale	CO							
	SV							
	T							
Acquisto di beni di consumo e/o di materie prime	CO							
	SV							
	T							
Prestazioni di servizi	CO							
	SV							
	T							
Utilizzo di beni di terzi	CO							
	SV							
	T							
Trasferimenti	CO							
	SV							
	T							
Interessi passivi e oneri finanziari	CO							
	SV							
	T							
Imposte e tasse	CO							
	SV							
	T							
Oneri straordinari della gestione corrente	CO							
	SV							
	T							

SERVIZIO - 03 03 Polizia Amministrativa

Interventi		Impegni ultimo esercizio chiuso	Previsioni definitive esercizio in corso	PREVISIONI DEL BILANCIO PLURIENNALE				Annotazioni
				2013	2014	2015	TOTALE	
1	2	3	4	5	6	7	8	9
Ammortamenti di esercizio	CO							
	SV							
	T							
Fondo svalutazione crediti	CO							
	SV							
	T							
Fondo di riserva	CO							
	SV							
	T							
Totale Titolo 1	CO							
	SV							
	T							
TITOLO II - SPESE IN CONTO CAPITALE								
Acquisizione di beni immobili	IN							
Espropri e servitu' onerose	IN							
Acquisto di beni specifici per realizzazioni in economia	IN							
Utilizzo di beni di terzi per realizzazioni in economia	IN							
Acquisizione di beni mobili, macchine ed attrezzature tecnico-scientifiche	IN							
Incarichi professionali esterni	IN							
Trasferimenti di capitale	IN							
Partecipazioni azionarie	IN							
Conferimenti di capitale	IN							
Concessioni di crediti e anticipazioni	IN							
Totale Titolo 2	T							

SERVIZIO - 03 03 Polizia Amministrativa

Interventi		Impegni ultimo esercizio chiuso	Previsioni definitive esercizio in corso	PREVISIONI DEL BILANCIO PLURIENNALE				Annotazioni
				2013	2014	2015	TOTALE	
1	2	3	4	5	6	7	8	9
Totale Servizio - 03 03	CO							
	SV							
	IN							
	T							

SERVIZIO - 04 01 Scuola Materna

Interventi		Impegni ultimo esercizio chiuso	Previsioni definitive esercizio in corso	PREVISIONI DEL BILANCIO PLURIENNALE				Annotazioni
				2013	2014	2015	TOTALE	
1	2	3	4	5	6	7	8	9
TITOLO I - SPESE CORRENTI								
Personale	CO							
	SV							
	T							
Acquisto di beni di consumo e/o di materie prime	CO	21.044,44	27.000,00	22.000,00	22.000,00	22.000,00	66.000,00	
	SV							
	T	21.044,44	27.000,00	22.000,00	22.000,00	22.000,00	66.000,00	
Prestazioni di servizi	CO	141.844,94	157.130,00	150.130,00	150.130,00	150.130,00	450.390,00	
	SV							
	T	141.844,94	157.130,00	150.130,00	150.130,00	150.130,00	450.390,00	
Utilizzo di beni di terzi	CO	64.340,49	41.000,00	41.000,00	41.000,00	41.000,00	123.000,00	
	SV							
	T	64.340,49	41.000,00	41.000,00	41.000,00	41.000,00	123.000,00	
Trasferimenti	CO	111.700,00	104.328,00	88.551,00	88.551,00	88.551,00	265.653,00	
	SV							
	T	111.700,00	104.328,00	88.551,00	88.551,00	88.551,00	265.653,00	
Interessi passivi e oneri finanziari	CO	35.501,00	46.763,00	46.763,00	44.000,00	41.500,00	132.263,00	
	SV							
	T	35.501,00	46.763,00	46.763,00	44.000,00	41.500,00	132.263,00	
Imposte e tasse	CO							
	SV							
	T							
Oneri straordinari della gestione corrente	CO							
	SV							
	T							

SERVIZIO - 04 01 Scuola Materna

Interventi		Impegni ultimo esercizio chiuso	Previsioni definitive esercizio in corso	PREVISIONI DEL BILANCIO PLURIENNALE				Annotazioni
				2013	2014	2015	TOTALE	
1	2	3	4	5	6	7	8	9
Ammortamenti di esercizio	CO							
	SV							
	T							
Fondo svalutazione crediti	CO							
	SV							
	T							
Fondo di riserva	CO							
	SV							
	T							
Totale Titolo 1	CO	374.430,87	376.221,00	348.444,00	345.681,00	343.181,00	1.037.306,00	
	SV							
	T	374.430,87	376.221,00	348.444,00	345.681,00	343.181,00	1.037.306,00	
TITOLO II - SPESE IN CONTO CAPITALE								
Acquisizione di beni immobili	IN							
Espropri e servitu' onerose	IN							
Acquisto di beni specifici per realizzazioni in economia	IN							
Utilizzo di beni di terzi per realizzazioni in economia	IN							
Acquisizione di beni mobili, macchine ed attrezzature tecnico-scientifiche	IN							
Incarichi professionali esterni	IN							
Trasferimenti di capitale	IN							
Partecipazioni azionarie	IN							
Conferimenti di capitale	IN							
Concessioni di crediti e anticipazioni	IN							
Totale Titolo 2	T							

SERVIZIO - 04 01 Scuola Materna

Interventi		Impegni ultimo esercizio chiuso	Previsioni definitive esercizio in corso	PREVISIONI DEL BILANCIO PLURIENNALE				Annotazioni
				2013	2014	2015	TOTALE	
1	2	3	4	5	6	7	8	9
Totale Servizio - 04 01	CO	374.430,87	376.221,00	348.444,00	345.681,00	343.181,00	1.037.306,00	
	SV							
	IN							
	T	374.430,87	376.221,00	348.444,00	345.681,00	343.181,00	1.037.306,00	

SERVIZIO - 04 02 Istruzione Elementare

Interventi		Impegni ultimo esercizio chiuso	Previsioni definitive esercizio in corso	PREVISIONI DEL BILANCIO PLURIENNALE				Annotazioni
				2013	2014	2015	TOTALE	
1	2	3	4	5	6	7	8	9
TITOLO I - SPESE CORRENTI								
Personale	CO							
	SV							
	T							
Acquisto di beni di consumo e/o di materie prime	CO	126.840,88	121.891,00	121.891,00	121.891,00	121.891,00	365.673,00	
	SV							
	T	126.840,88	121.891,00	121.891,00	121.891,00	121.891,00	365.673,00	
Prestazioni di servizi	CO	440.453,43	406.900,00	423.967,00	423.000,00	423.000,00	1.269.967,00	
	SV							
	T	440.453,43	406.900,00	423.967,00	423.000,00	423.000,00	1.269.967,00	
Utilizzo di beni di terzi	CO	36.406,11	40.000,00	40.000,00	40.000,00	40.000,00	120.000,00	
	SV							
	T	36.406,11	40.000,00	40.000,00	40.000,00	40.000,00	120.000,00	
Trasferimenti	CO	14.340,00						
	SV							
	T	14.340,00						
Interessi passivi e oneri finanziari	CO	131.983,00	117.805,00	117.805,00	113.000,00	108.500,00	339.305,00	
	SV							
	T	131.983,00	117.805,00	117.805,00	113.000,00	108.500,00	339.305,00	
Imposte e tasse	CO		200,00	200,00	200,00	200,00	600,00	
	SV							
	T		200,00	200,00	200,00	200,00	600,00	
Oneri straordinari della gestione corrente	CO							
	SV							
	T							

SERVIZIO - 04 02 Istruzione Elementare

Interventi		Impegni ultimo esercizio chiuso	Previsioni definitive esercizio in corso	PREVISIONI DEL BILANCIO PLURIENNALE				Annotazioni
				2013	2014	2015	TOTALE	
1	2	3	4	5	6	7	8	9
Ammortamenti di esercizio	CO							
	SV							
	T							
Fondo svalutazione crediti	CO							
	SV							
	T							
Fondo di riserva	CO							
	SV							
	T							
Totale Titolo 1	CO	750.023,42	686.796,00	703.863,00	698.091,00	693.591,00	2.095.545,00	
	SV							
	T	750.023,42	686.796,00	703.863,00	698.091,00	693.591,00	2.095.545,00	
TITOLO II - SPESE IN CONTO CAPITALE								
Acquisizione di beni immobili	IN	360.000,00						
Espropri e servitu' onerose	IN							
Acquisto di beni specifici per realizzazioni in economia	IN							
Utilizzo di beni di terzi per realizzazioni in economia	IN							
Acquisizione di beni mobili, macchine ed attrezzature tecnico-scientifiche	IN							
Incarichi professionali esterni	IN							
Trasferimenti di capitale	IN							
Partecipazioni azionarie	IN							
Conferimenti di capitale	IN							
Concessioni di crediti e anticipazioni	IN							
Totale Titolo 2	T	360.000,00						

SERVIZIO - 04 02 Istruzione Elementare

Interventi		Impegni ultimo esercizio chiuso	Previsioni definitive esercizio in corso	PREVISIONI DEL BILANCIO PLURIENNALE				Annotazioni
				2013	2014	2015	TOTALE	
1	2	3	4	5	6	7	8	9
Totale Servizio - 04 02	CO	750.023,42	686.796,00	703.863,00	698.091,00	693.591,00	2.095.545,00	
	SV							
	IN	360.000,00						
	T	1.110.023,42	686.796,00	703.863,00	698.091,00	693.591,00	2.095.545,00	

SERVIZIO - 04 03 Istruzione Media

Interventi		Impegni ultimo esercizio chiuso	Previsioni definitive esercizio in corso	PREVISIONI DEL BILANCIO PLURIENNALE				Annotazioni
				2013	2014	2015	TOTALE	
1	2	3	4	5	6	7	8	9
TITOLO I - SPESE CORRENTI								
Personale	CO							
	SV							
	T							
Acquisto di beni di consumo e/o di materie prime	CO	13.958,13	19.500,00	13.000,00	13.000,00	13.000,00	39.000,00	
	SV							
	T	13.958,13	19.500,00	13.000,00	13.000,00	13.000,00	39.000,00	
Prestazioni di servizi	CO	278.005,99	332.200,00	327.818,00	326.500,00	326.500,00	980.818,00	
	SV							
	T	278.005,99	332.200,00	327.818,00	326.500,00	326.500,00	980.818,00	
Utilizzo di beni di terzi	CO	245,00	1.000,00	1.000,00	1.000,00	1.000,00	3.000,00	
	SV							
	T	245,00	1.000,00	1.000,00	1.000,00	1.000,00	3.000,00	
Trasferimenti	CO	18.800,00	12.104,00	9.473,00	9.473,00	9.473,00	28.419,00	
	SV							
	T	18.800,00	12.104,00	9.473,00	9.473,00	9.473,00	28.419,00	
Interessi passivi e oneri finanziari	CO	146.919,00	136.937,00	136.937,00	134.000,00	131.500,00	402.437,00	
	SV							
	T	146.919,00	136.937,00	136.937,00	134.000,00	131.500,00	402.437,00	
Imposte e tasse	CO		1.800,00	1.800,00	1.800,00	1.800,00	5.400,00	
	SV							
	T		1.800,00	1.800,00	1.800,00	1.800,00	5.400,00	
Oneri straordinari della gestione corrente	CO							
	SV							
	T							

SERVIZIO - 04 03 Istruzione Media

Interventi		Impegni ultimo esercizio chiuso	Previsioni definitive esercizio in corso	PREVISIONI DEL BILANCIO PLURIENNALE				Annotazioni
				2013	2014	2015	TOTALE	
1	2	3	4	5	6	7	8	9
Ammortamenti di esercizio	CO							
	SV							
	T							
Fondo svalutazione crediti	CO							
	SV							
	T							
Fondo di riserva	CO							
	SV							
	T							
Totale Titolo 1	CO	457.928,12	503.541,00	490.028,00	485.773,00	483.273,00	1.459.074,00	
	SV							
	T	457.928,12	503.541,00	490.028,00	485.773,00	483.273,00	1.459.074,00	
TITOLO II - SPESE IN CONTO CAPITALE								
Acquisizione di beni immobili	IN	500.000,00		800.000,00			800.000,00	
Espropri e servitu' onerose	IN							
Acquisto di beni specifici per realizzazioni in economia	IN							
Utilizzo di beni di terzi per realizzazioni in economia	IN							
Acquisizione di beni mobili, macchine ed attrezzature tecnico-scientifiche	IN							
Incarichi professionali esterni	IN							
Trasferimenti di capitale	IN							
Partecipazioni azionarie	IN							
Conferimenti di capitale	IN							
Concessioni di crediti e anticipazioni	IN							
Totale Titolo 2	T	500.000,00		800.000,00			800.000,00	

SERVIZIO - 04 03 Istruzione Media

Interventi		Impegni ultimo esercizio chiuso	Previsioni definitive esercizio in corso	PREVISIONI DEL BILANCIO PLURIENNALE				Annotazioni
				2013	2014	2015	TOTALE	
1	2	3	4	5	6	7	8	9
Totale Servizio - 04 03	CO	457.928,12	503.541,00	490.028,00	485.773,00	483.273,00	1.459.074,00	
	SV							
	IN	500.000,00		800.000,00			800.000,00	
	T	957.928,12	503.541,00	1.290.028,00	485.773,00	483.273,00	2.259.074,00	

SERVIZIO - 04 Istruzione Secondaria Superiore

Interventi		Impegni ultimo esercizio chiuso	Previsioni definitive esercizio in corso	PREVISIONI DEL BILANCIO PLURIENNALE				Annotazioni
				2013	2014	2015	TOTALE	
1	2	3	4	5	6	7	8	9
TITOLO I - SPESE CORRENTI								
Personale	CO							
	SV							
	T							
Acquisto di beni di consumo e/o di materie prime	CO							
	SV							
	T							
Prestazioni di servizi	CO							
	SV							
	T							
Utilizzo di beni di terzi	CO							
	SV							
	T							
Trasferimenti	CO							
	SV							
	T							
Interessi passivi e oneri finanziari	CO							
	SV							
	T							
Imposte e tasse	CO							
	SV							
	T							
Oneri straordinari della gestione corrente	CO							
	SV							
	T							

SERVIZIO - 04 Istruzione Secondaria Superiore

Interventi		Impegni ultimo esercizio chiuso	Previsioni definitive esercizio in corso	PREVISIONI DEL BILANCIO PLURIENNALE				Annotazioni
				2013	2014	2015	TOTALE	
1	2	3	4	5	6	7	8	9
Ammortamenti di esercizio	CO							
	SV							
	T							
Fondo svalutazione crediti	CO							
	SV							
	T							
Fondo di riserva	CO							
	SV							
	T							
Totale Titolo 1	CO							
	SV							
	T							
TITOLO II - SPESE IN CONTO CAPITALE								
Acquisizione di beni immobili	IN							
Espropri e servitu' onerose	IN							
Acquisto di beni specifici per realizzazioni in economia	IN							
Utilizzo di beni di terzi per realizzazioni in economia	IN							
Acquisizione di beni mobili, macchine ed attrezzature tecnico-scientifiche	IN							
Incarichi professionali esterni	IN							
Trasferimenti di capitale	IN							
Partecipazioni azionarie	IN							
Conferimenti di capitale	IN							
Concessioni di crediti e anticipazioni	IN							
Totale Titolo 2	T							

SERVIZIO - 04 04 Istruzione Secondaria Superiore

Interventi		Impegni ultimo esercizio chiuso	Previsioni definitive esercizio in corso	PREVISIONI DEL BILANCIO PLURIENNALE				Annotazioni
				2013	2014	2015	TOTALE	
1	2	3	4	5	6	7	8	9
Totale Servizio - 04 04	CO							
	SV							
	IN							
	T							

SERVIZIO - 04 05 Assistenza scolastica, Trasporto, Refezione e altri servizi

Interventi		Impegni ultimo esercizio chiuso	Previsioni definitive esercizio in corso	PREVISIONI DEL BILANCIO PLURIENNALE				Annotazioni
				2013	2014	2015	TOTALE	
1	2	3	4	5	6	7	8	9
TITOLO I - SPESE CORRENTI								
Personale	CO	126.700,80	136.960,00	128.973,00	128.973,00	128.973,00	386.919,00	
	SV							
	T	126.700,80	136.960,00	128.973,00	128.973,00	128.973,00	386.919,00	
Acquisto di beni di consumo e/o di materie prime	CO	4.465,00	5.325,00	5.325,00	5.325,00	5.325,00	15.975,00	
	SV							
	T	4.465,00	5.325,00	5.325,00	5.325,00	5.325,00	15.975,00	
Prestazioni di servizi	CO	774.280,70	859.846,45	1.005.851,50	1.235.969,00	1.220.969,00	3.462.789,50	
	SV							
	T	774.280,70	859.846,45	1.005.851,50	1.235.969,00	1.220.969,00	3.462.789,50	
Utilizzo di beni di terzi	CO							
	SV							
	T							
Trasferimenti	CO	233.584,40	449.191,00	98.842,00	113.501,00	92.842,00	305.185,00	
	SV							
	T	233.584,40	449.191,00	98.842,00	113.501,00	92.842,00	305.185,00	
Interessi passivi e oneri finanziari	CO	4.956,00	3.213,00	3.213,00	2.900,00	2.500,00	8.613,00	
	SV							
	T	4.956,00	3.213,00	3.213,00	2.900,00	2.500,00	8.613,00	
Imposte e tasse	CO	7.114,29	9.432,00	9.003,00	9.003,00	9.003,00	27.009,00	
	SV							
	T	7.114,29	9.432,00	9.003,00	9.003,00	9.003,00	27.009,00	
Oneri straordinari della gestione corrente	CO	40.000,00	40.000,00	20.000,00			20.000,00	
	SV							
	T	40.000,00	40.000,00	20.000,00			20.000,00	

SERVIZIO - 04 05 Assistenza scolastica, Trasporto, Refezione e altri servizi

Interventi		Impegni ultimo esercizio chiuso	Previsioni definitive esercizio in corso	PREVISIONI DEL BILANCIO PLURIENNALE				Annotazioni
				2013	2014	2015	TOTALE	
1	2	3	4	5	6	7	8	9
Ammortamenti di esercizio	CO							
	SV							
	T							
Fondo svalutazione crediti	CO							
	SV							
	T							
Fondo di riserva	CO							
	SV							
	T							
Totale Titolo 1	CO	1.191.101,19	1.503.967,45	1.271.207,50	1.495.671,00	1.459.612,00	4.226.490,50	
	SV							
	T	1.191.101,19	1.503.967,45	1.271.207,50	1.495.671,00	1.459.612,00	4.226.490,50	
TITOLO II - SPESE IN CONTO CAPITALE								
Acquisizione di beni immobili	IN							
Espropri e servitu' onerose	IN							
Acquisto di beni specifici per realizzazioni in economia	IN							
Utilizzo di beni di terzi per realizzazioni in economia	IN							
Acquisizione di beni mobili, macchine ed attrezzature tecnico-scientifiche	IN	305,90		25.000,00			25.000,00	
Incarichi professionali esterni	IN							
Trasferimenti di capitale	IN							
Partecipazioni azionarie	IN							
Conferimenti di capitale	IN							
Concessioni di crediti e anticipazioni	IN							
Totale Titolo 2	T	305,90		25.000,00			25.000,00	

SERVIZIO - 04 05 Assistenza scolastica, Trasporto, Refezione e altri servizi

Interventi		Impegni ultimo esercizio chiuso	Previsioni definitive esercizio in corso	PREVISIONI DEL BILANCIO PLURIENNALE				Annotazioni
				2013	2014	2015	TOTALE	
1	2	3	4	5	6	7	8	9
Totale Servizio - 04 05	CO	1.191.101,19	1.503.967,45	1.271.207,50	1.495.671,00	1.459.612,00	4.226.490,50	
	SV							
	IN	305,90		25.000,00			25.000,00	
	T	1.191.407,09	1.503.967,45	1.296.207,50	1.495.671,00	1.459.612,00	4.251.490,50	

SERVIZIO - 05 01 Biblioteche, Musei e Pinacoteche

Interventi		Impegni ultimo esercizio chiuso	Previsioni definitive esercizio in corso	PREVISIONI DEL BILANCIO PLURIENNALE				Annotazioni
				2013	2014	2015	TOTALE	
1	2	3	4	5	6	7	8	9
TITOLO I - SPESE CORRENTI								
Personale	CO	298.442,32	464.012,00	281.732,00	281.732,00	281.732,00	845.196,00	
	SV							
	T	298.442,32	464.012,00	281.732,00	281.732,00	281.732,00	845.196,00	
Acquisto di beni di consumo e/o di materie prime	CO	7.176,95	10.500,00	10.500,00	10.500,00	10.500,00	31.500,00	
	SV							
	T	7.176,95	10.500,00	10.500,00	10.500,00	10.500,00	31.500,00	
Prestazioni di servizi	CO	88.131,43	94.400,00	100.355,00	93.900,00	93.900,00	288.155,00	
	SV							
	T	88.131,43	94.400,00	100.355,00	93.900,00	93.900,00	288.155,00	
Utilizzo di beni di terzi	CO							
	SV							
	T							
Trasferimenti	CO							
	SV							
	T							
Interessi passivi e oneri finanziari	CO	7.607,00	6.938,00	6.938,00	6.900,00	6.800,00	20.638,00	
	SV							
	T	7.607,00	6.938,00	6.938,00	6.900,00	6.800,00	20.638,00	
Imposte e tasse	CO	18.933,61	37.737,00	19.310,00	19.310,00	19.310,00	57.930,00	
	SV							
	T	18.933,61	37.737,00	19.310,00	19.310,00	19.310,00	57.930,00	
Oneri straordinari della gestione corrente	CO							
	SV							
	T							

SERVIZIO - 05 01 Biblioteche, Musei e Pinacoteche

Interventi		Impegni ultimo esercizio chiuso	Previsioni definitive esercizio in corso	PREVISIONI DEL BILANCIO PLURIENNALE				Annotazioni
				2013	2014	2015	TOTALE	
1	2	3	4	5	6	7	8	9
Ammortamenti di esercizio	CO							
	SV							
	T							
Fondo svalutazione crediti	CO							
	SV							
	T							
Fondo di riserva	CO							
	SV							
	T							
Totale Titolo 1	CO	420.291,31	613.587,00	418.835,00	412.342,00	412.242,00	1.243.419,00	
	SV							
	T	420.291,31	613.587,00	418.835,00	412.342,00	412.242,00	1.243.419,00	
TITOLO II - SPESE IN CONTO CAPITALE								
Acquisizione di beni immobili	IN							
Espropri e servitu' onerose	IN							
Acquisto di beni specifici per realizzazioni in economia	IN							
Utilizzo di beni di terzi per realizzazioni in economia	IN							
Acquisizione di beni mobili, macchine ed attrezzature tecnico-scientifiche	IN							
Incarichi professionali esterni	IN							
Trasferimenti di capitale	IN							
Partecipazioni azionarie	IN							
Conferimenti di capitale	IN							
Concessioni di crediti e anticipazioni	IN							
Totale Titolo 2	T							

SERVIZIO - 05 01 Biblioteche, Musei e Pinacoteche

Interventi		Impegni ultimo esercizio chiuso	Previsioni definitive esercizio in corso	PREVISIONI DEL BILANCIO PLURIENNALE				Annotazioni
				2013	2014	2015	TOTALE	
1	2	3	4	5	6	7	8	9
Totale Servizio - 05 01	CO	420.291,31	613.587,00	418.835,00	412.342,00	412.242,00	1.243.419,00	
	SV							
	IN							
	T	420.291,31	613.587,00	418.835,00	412.342,00	412.242,00	1.243.419,00	

SERVIZIO - 05 02 Teatri, Attivita' culturali e servizi diversi nel settore culturale

Interventi		Impegni ultimo esercizio chiuso	Previsioni definitive esercizio in corso	PREVISIONI DEL BILANCIO PLURIENNALE				Annotazioni
				2013	2014	2015	TOTALE	
1	2	3	4	5	6	7	8	9
TITOLO I - SPESE CORRENTI								
Personale	CO							
	SV							
	T							
Acquisto di beni di consumo e/o di materie prime	CO							
	SV							
	T							
Prestazioni di servizi	CO	115.546,28	176.486,24	182.750,00	160.400,00	160.400,00	503.550,00	
	SV							
	T	115.546,28	176.486,24	182.750,00	160.400,00	160.400,00	503.550,00	
Utilizzo di beni di terzi	CO	5.628,00						
	SV							
	T	5.628,00						
Trasferimenti	CO	9.000,00	8.500,00	15.000,00	5.000,00	5.000,00	25.000,00	
	SV							
	T	9.000,00	8.500,00	15.000,00	5.000,00	5.000,00	25.000,00	
Interessi passivi e oneri finanziari	CO	9.104,00	8.764,00	8.764,00	8.650,00	8.500,00	25.914,00	
	SV							
	T	9.104,00	8.764,00	8.764,00	8.650,00	8.500,00	25.914,00	
Imposte e tasse	CO							
	SV							
	T							
Oneri straordinari della gestione corrente	CO							
	SV							
	T							

SERVIZIO - 05 02 Teatri, Attivita' culturali e servizi diversi nel settore culturale

Interventi		Impegni ultimo esercizio chiuso	Previsioni definitive esercizio in corso	PREVISIONI DEL BILANCIO PLURIENNALE				Annotazioni
				2013	2014	2015	TOTALE	
1	2	3	4	5	6	7	8	9
Ammortamenti di esercizio	CO							
	SV							
	T							
Fondo svalutazione crediti	CO							
	SV							
	T							
Fondo di riserva	CO							
	SV							
	T							
Totale Titolo 1	CO	139.278,28	193.750,24	206.514,00	174.050,00	173.900,00	554.464,00	
	SV							
	T	139.278,28	193.750,24	206.514,00	174.050,00	173.900,00	554.464,00	
TITOLO II - SPESE IN CONTO CAPITALE								
Acquisizione di beni immobili	IN							
Espropri e servitu' onerose	IN							
Acquisto di beni specifici per realizzazioni in economia	IN							
Utilizzo di beni di terzi per realizzazioni in economia	IN							
Acquisizione di beni mobili, macchine ed attrezzature tecnico-scientifiche	IN							
Incarichi professionali esterni	IN							
Trasferimenti di capitale	IN							
Partecipazioni azionarie	IN							
Conferimenti di capitale	IN							
Concessioni di crediti e anticipazioni	IN							
Totale Titolo 2	T							

SERVIZIO - 05 02 Teatri, Attivita' culturali e servizi diversi nel settore culturale

Interventi		Impegni ultimo esercizio chiuso	Previsioni definitive esercizio in corso	PREVISIONI DEL BILANCIO PLURIENNALE				Annotazioni
				2013	2014	2015	TOTALE	
1	2	3	4	5	6	7	8	9
Totale Servizio - 05 02	CO	139.278,28	193.750,24	206.514,00	174.050,00	173.900,00	554.464,00	
	SV							
	IN							
	T	139.278,28	193.750,24	206.514,00	174.050,00	173.900,00	554.464,00	

SERVIZIO - 06 01 Piscine Comunali

Interventi		Impegni ultimo esercizio chiuso	Previsioni definitive esercizio in corso	PREVISIONI DEL BILANCIO PLURIENNALE				Annotazioni
				2013	2014	2015	TOTALE	
1	2	3	4	5	6	7	8	9
TITOLO I - SPESE CORRENTI								
Personale	CO							
	SV							
	T							
Acquisto di beni di consumo e/o di materie prime	CO							
	SV							
	T							
Prestazioni di servizi	CO							
	SV							
	T							
Utilizzo di beni di terzi	CO							
	SV							
	T							
Trasferimenti	CO							
	SV							
	T							
Interessi passivi e oneri finanziari	CO							
	SV							
	T							
Imposte e tasse	CO							
	SV							
	T							
Oneri straordinari della gestione corrente	CO							
	SV							
	T							

SERVIZIO - 06 01 Piscine Comunali

Interventi		Impegni ultimo esercizio chiuso	Previsioni definitive esercizio in corso	PREVISIONI DEL BILANCIO PLURIENNALE				Annotazioni
				2013	2014	2015	TOTALE	
1	2	3	4	5	6	7	8	9
Ammortamenti di esercizio	CO							
	SV							
	T							
Fondo svalutazione crediti	CO							
	SV							
	T							
Fondo di riserva	CO							
	SV							
	T							
Totale Titolo 1	CO							
	SV							
	T							
TITOLO II - SPESE IN CONTO CAPITALE								
Acquisizione di beni immobili	IN							
Espropri e servitu' onerose	IN							
Acquisto di beni specifici per realizzazioni in economia	IN							
Utilizzo di beni di terzi per realizzazioni in economia	IN							
Acquisizione di beni mobili, macchine ed attrezzature tecnico-scientifiche	IN							
Incarichi professionali esterni	IN							
Trasferimenti di capitale	IN							
Partecipazioni azionarie	IN							
Conferimenti di capitale	IN							
Concessioni di crediti e anticipazioni	IN							
Totale Titolo 2	T							

SERVIZIO - 06 01 Piscine Comunali

Interventi		Impegni ultimo esercizio chiuso	Previsioni definitive esercizio in corso	PREVISIONI DEL BILANCIO PLURIENNALE				Annotazioni
				2013	2014	2015	TOTALE	
1	2	3	4	5	6	7	8	9
Totale Servizio - 06 01	CO							
	SV							
	IN							
	T							

SERVIZIO - 06 02 Stadio Comunale, Palazzo dello Sport ed altri impianti

Interventi		Impegni ultimo esercizio chiuso	Previsioni definitive esercizio in corso	PREVISIONI DEL BILANCIO PLURIENNALE				Annotazioni
				2013	2014	2015	TOTALE	
1	2	3	4	5	6	7	8	9
TITOLO I - SPESE CORRENTI								
Personale	CO	158.872,23	19.538,00	150.702,00	115.053,00	95.318,00	361.073,00	
	SV							
	T	158.872,23	19.538,00	150.702,00	115.053,00	95.318,00	361.073,00	
Acquisto di beni di consumo e/o di materie prime	CO	5.951,20	9.827,00	9.827,00	9.827,00	9.827,00	29.481,00	
	SV							
	T	5.951,20	9.827,00	9.827,00	9.827,00	9.827,00	29.481,00	
Prestazioni di servizi	CO	291.172,12	327.800,00	363.842,00	359.500,00	359.500,00	1.082.842,00	
	SV							
	T	291.172,12	327.800,00	363.842,00	359.500,00	359.500,00	1.082.842,00	
Utilizzo di beni di terzi	CO							
	SV							
	T							
Trasferimenti	CO					75.000,00	75.000,00	
	SV							
	T					75.000,00	75.000,00	
Interessi passivi e oneri finanziari	CO	126.070,00	108.412,00	108.412,00	108.000,00	105.500,00	321.912,00	
	SV							
	T	126.070,00	108.412,00	108.412,00	108.000,00	105.500,00	321.912,00	
Imposte e tasse	CO	9.315,94	3.305,00	10.299,00	7.864,00	6.469,00	24.632,00	
	SV							
	T	9.315,94	3.305,00	10.299,00	7.864,00	6.469,00	24.632,00	
Oneri straordinari della gestione corrente	CO							
	SV							
	T							

SERVIZIO - 06 02 Stadio Comunale, Palazzo dello Sport ed altri impianti

Interventi		Impegni ultimo esercizio chiuso	Previsioni definitive esercizio in corso	PREVISIONI DEL BILANCIO PLURIENNALE				Annotazioni
				2013	2014	2015	TOTALE	
1	2	3	4	5	6	7	8	9
Ammortamenti di esercizio	CO							
	SV							
	T							
Fondo svalutazione crediti	CO							
	SV							
	T							
Fondo di riserva	CO							
	SV							
	T							
Totale Titolo 1	CO	591.381,49	468.882,00	643.082,00	600.244,00	651.614,00	1.894.940,00	
	SV							
	T	591.381,49	468.882,00	643.082,00	600.244,00	651.614,00	1.894.940,00	
TITOLO II - SPESE IN CONTO CAPITALE								
Acquisizione di beni immobili	IN			22.385,00			22.385,00	
Espropri e servitu' onerose	IN							
Acquisto di beni specifici per realizzazioni in economia	IN							
Utilizzo di beni di terzi per realizzazioni in economia	IN							
Acquisizione di beni mobili, macchine ed attrezzature tecnico-scientifiche	IN							
Incarichi professionali esterni	IN							
Trasferimenti di capitale	IN							
Partecipazioni azionarie	IN							
Conferimenti di capitale	IN							
Concessioni di crediti e anticipazioni	IN							
Totale Titolo 2	T			22.385,00			22.385,00	

SERVIZIO - 06 02 Stadio Comunale, Palazzo dello Sport ed altri impianti

Interventi		Impegni ultimo esercizio chiuso	Previsioni definitive esercizio in corso	PREVISIONI DEL BILANCIO PLURIENNALE				Annotazioni
				2013	2014	2015	TOTALE	
1	2	3	4	5	6	7	8	9
Totale Servizio - 06 02	CO	591.381,49	468.882,00	643.082,00	600.244,00	651.614,00	1.894.940,00	
	SV							
	IN			22.385,00			22.385,00	
	T	591.381,49	468.882,00	665.467,00	600.244,00	651.614,00	1.917.325,00	

SERVIZIO - 06 03 Manifestazioni diverse nel settore sportivo e ricreativo

Interventi		Impegni ultimo esercizio chiuso	Previsioni definitive esercizio in corso	PREVISIONI DEL BILANCIO PLURIENNALE				Annotazioni
				2013	2014	2015	TOTALE	
1	2	3	4	5	6	7	8	9
TITOLO I - SPESE CORRENTI								
Personale	CO							
	SV							
	T							
Acquisto di beni di consumo e/o di materie prime	CO							
	SV							
	T							
Prestazioni di servizi	CO	125.000,00	125.000,00	125.000,00	125.000,00	125.000,00	375.000,00	
	SV							
	T	125.000,00	125.000,00	125.000,00	125.000,00	125.000,00	375.000,00	
Utilizzo di beni di terzi	CO							
	SV							
	T							
Trasferimenti	CO		50.000,00	12.783,00	13.408,00		26.191,00	
	SV							
	T		50.000,00	12.783,00	13.408,00		26.191,00	
Interessi passivi e oneri finanziari	CO							
	SV							
	T							
Imposte e tasse	CO							
	SV							
	T							
Oneri straordinari della gestione corrente	CO							
	SV							
	T							

SERVIZIO - 06 03 Manifestazioni diverse nel settore sportivo e ricreativo

Interventi		Impegni ultimo esercizio chiuso	Previsioni definitive esercizio in corso	PREVISIONI DEL BILANCIO PLURIENNALE				Annotazioni
				2013	2014	2015	TOTALE	
1	2	3	4	5	6	7	8	9
Ammortamenti di esercizio	CO							
	SV							
	T							
Fondo svalutazione crediti	CO							
	SV							
	T							
Fondo di riserva	CO							
	SV							
	T							
Totale Titolo 1	CO	125.000,00	175.000,00	137.783,00	138.408,00	125.000,00	401.191,00	
	SV							
	T	125.000,00	175.000,00	137.783,00	138.408,00	125.000,00	401.191,00	
TITOLO II - SPESE IN CONTO CAPITALE								
Acquisizione di beni immobili	IN							
Espropri e servitu' onerose	IN							
Acquisto di beni specifici per realizzazioni in economia	IN							
Utilizzo di beni di terzi per realizzazioni in economia	IN							
Acquisizione di beni mobili, macchine ed attrezzature tecnico-scientifiche	IN							
Incarichi professionali esterni	IN							
Trasferimenti di capitale	IN							
Partecipazioni azionarie	IN							
Conferimenti di capitale	IN							
Concessioni di crediti e anticipazioni	IN							
Totale Titolo 2	T							

SERVIZIO - 06 03 Manifestazioni diverse nel settore sportivo e ricreativo

Interventi		Impegni ultimo esercizio chiuso	Previsioni definitive esercizio in corso	PREVISIONI DEL BILANCIO PLURIENNALE				Annotazioni
				2013	2014	2015	TOTALE	
1	2	3	4	5	6	7	8	9
Totale Servizio - 06 03	CO	125.000,00	175.000,00	137.783,00	138.408,00	125.000,00	401.191,00	
	SV							
	IN							
	T	125.000,00	175.000,00	137.783,00	138.408,00	125.000,00	401.191,00	

SERVIZIO - 07 01 Servizi Turistici

Interventi		Impegni ultimo esercizio chiuso	Previsioni definitive esercizio in corso	PREVISIONI DEL BILANCIO PLURIENNALE				Annotazioni
				2013	2014	2015	TOTALE	
1	2	3	4	5	6	7	8	9
TITOLO I - SPESE CORRENTI								
Personale	CO			32.780,00	32.780,00	32.780,00	98.340,00	
	SV							
	T			32.780,00	32.780,00	32.780,00	98.340,00	
Acquisto di beni di consumo e/o di materie prime	CO		500,00	3.350,00	3.350,00	3.350,00	10.050,00	
	SV							
	T		500,00	3.350,00	3.350,00	3.350,00	10.050,00	
Prestazioni di servizi	CO	42.950,00	8.000,00	118.000,00	220.000,00	220.000,00	558.000,00	
	SV							
	T	42.950,00	8.000,00	118.000,00	220.000,00	220.000,00	558.000,00	
Utilizzo di beni di terzi	CO							
	SV							
	T							
Trasferimenti	CO		65.000,00	64.000,00			64.000,00	
	SV							
	T		65.000,00	64.000,00			64.000,00	
Interessi passivi e oneri finanziari	CO							
	SV							
	T							
Imposte e tasse	CO			1.370,00	1.370,00	1.370,00	4.110,00	
	SV							
	T			1.370,00	1.370,00	1.370,00	4.110,00	
Oneri straordinari della gestione corrente	CO							
	SV							
	T							

SERVIZIO - 07 01 Servizi Turistici

Interventi		Impegni ultimo esercizio chiuso	Previsioni definitive esercizio in corso	PREVISIONI DEL BILANCIO PLURIENNALE				Annotazioni
				2013	2014	2015	TOTALE	
1	2	3	4	5	6	7	8	9
Ammortamenti di esercizio	CO							
	SV							
	T							
Fondo svalutazione crediti	CO							
	SV							
	T							
Fondo di riserva	CO							
	SV							
	T							
Totale Titolo 1	CO	42.950,00	73.500,00	219.500,00	257.500,00	257.500,00	734.500,00	
	SV							
	T	42.950,00	73.500,00	219.500,00	257.500,00	257.500,00	734.500,00	
TITOLO II - SPESE IN CONTO CAPITALE								
Acquisizione di beni immobili	IN		2.000.000,00	2.000.000,00			2.000.000,00	
Espropri e servitu' onerose	IN							
Acquisto di beni specifici per realizzazioni in economia	IN							
Utilizzo di beni di terzi per realizzazioni in economia	IN							
Acquisizione di beni mobili, macchine ed attrezzature tecnico-scientifiche	IN							
Incarichi professionali esterni	IN							
Trasferimenti di capitale	IN							
Partecipazioni azionarie	IN							
Conferimenti di capitale	IN	51.000,00						
Concessioni di crediti e anticipazioni	IN							
Totale Titolo 2	T	51.000,00	2.000.000,00	2.000.000,00			2.000.000,00	

SERVIZIO - 07 01 Servizi Turistici

Interventi		Impegni ultimo esercizio chiuso	Previsioni definitive esercizio in corso	PREVISIONI DEL BILANCIO PLURIENNALE				Annotazioni
				2013	2014	2015	TOTALE	
1	2	3	4	5	6	7	8	9
Totale Servizio - 07 01	CO	42.950,00	73.500,00	219.500,00	257.500,00	257.500,00	734.500,00	
	SV							
	IN	51.000,00	2.000.000,00	2.000.000,00			2.000.000,00	
	T	93.950,00	2.073.500,00	2.219.500,00	257.500,00	257.500,00	2.734.500,00	

SERVIZIO - 07 02 Manifestazioni turistiche

Interventi		Impegni ultimo esercizio chiuso	Previsioni definitive esercizio in corso	PREVISIONI DEL BILANCIO PLURIENNALE				Annotazioni
				2013	2014	2015	TOTALE	
1	2	3	4	5	6	7	8	9
TITOLO I - SPESE CORRENTI								
Personale	CO							
	SV							
	T							
Acquisto di beni di consumo e/o di materie prime	CO		3.300,00	3.300,00	3.300,00	3.300,00	9.900,00	
	SV							
	T		3.300,00	3.300,00	3.300,00	3.300,00	9.900,00	
Prestazioni di servizi	CO	228.572,00	227.000,00	217.000,00	217.000,00	217.000,00	651.000,00	
	SV							
	T	228.572,00	227.000,00	217.000,00	217.000,00	217.000,00	651.000,00	
Utilizzo di beni di terzi	CO							
	SV							
	T							
Trasferimenti	CO		12.126,00					
	SV							
	T		12.126,00					
Interessi passivi e oneri finanziari	CO	45.075,00	41.813,00	30.000,00	28.000,00	26.500,00	84.500,00	
	SV							
	T	45.075,00	41.813,00	30.000,00	28.000,00	26.500,00	84.500,00	
Imposte e tasse	CO							
	SV							
	T							
Oneri straordinari della gestione corrente	CO	21.070,00						
	SV							
	T	21.070,00						

SERVIZIO - 07 02 Manifestazioni turistiche

Interventi		Impegni ultimo esercizio chiuso	Previsioni definitive esercizio in corso	PREVISIONI DEL BILANCIO PLURIENNALE				Annotazioni
				2013	2014	2015	TOTALE	
1	2	3	4	5	6	7	8	9
Ammortamenti di esercizio	CO							
	SV							
	T							
Fondo svalutazione crediti	CO							
	SV							
	T							
Fondo di riserva	CO							
	SV							
	T							
Totale Titolo 1	CO	294.717,00	284.239,00	250.300,00	248.300,00	246.800,00	745.400,00	
	SV							
	T	294.717,00	284.239,00	250.300,00	248.300,00	246.800,00	745.400,00	
TITOLO II - SPESE IN CONTO CAPITALE								
Acquisizione di beni immobili	IN							
Espropri e servitu' onerose	IN							
Acquisto di beni specifici per realizzazioni in economia	IN							
Utilizzo di beni di terzi per realizzazioni in economia	IN							
Acquisizione di beni mobili, macchine ed attrezzature tecnico-scientifiche	IN							
Incarichi professionali esterni	IN							
Trasferimenti di capitale	IN							
Partecipazioni azionarie	IN							
Conferimenti di capitale	IN							
Concessioni di crediti e anticipazioni	IN							
Totale Titolo 2	T							

SERVIZIO - 07 02 Manifestazioni turistiche

Interventi		Impegni ultimo esercizio chiuso	Previsioni definitive esercizio in corso	PREVISIONI DEL BILANCIO PLURIENNALE				Annotazioni
				2013	2014	2015	TOTALE	
1	2	3	4	5	6	7	8	9
Totale Servizio - 07 02	CO	294.717,00	284.239,00	250.300,00	248.300,00	246.800,00	745.400,00	
	SV							
	IN							
	T	294.717,00	284.239,00	250.300,00	248.300,00	246.800,00	745.400,00	

SERVIZIO - 08 01 Viabilita', circolazione stradale e servizi connessi

Interventi		Impegni ultimo esercizio chiuso	Previsioni definitive esercizio in corso	PREVISIONI DEL BILANCIO PLURIENNALE				Annotazioni
				2013	2014	2015	TOTALE	
1	2	3	4	5	6	7	8	9
TITOLO I - SPESE CORRENTI								
Personale	CO	904.128,91	736.861,80	659.057,28	508.417,00	495.120,00	1.662.594,28	
	SV							
	T	904.128,91	736.861,80	659.057,28	508.417,00	495.120,00	1.662.594,28	
Acquisto di beni di consumo e/o di materie prime	CO	30.977,88	31.550,00	28.900,00	30.900,00	30.900,00	90.700,00	
	SV							
	T	30.977,88	31.550,00	28.900,00	30.900,00	30.900,00	90.700,00	
Prestazioni di servizi	CO	350.059,53	302.333,00	298.683,00	323.933,00	323.933,00	946.549,00	
	SV							
	T	350.059,53	302.333,00	298.683,00	323.933,00	323.933,00	946.549,00	
Utilizzo di beni di terzi	CO	60.132,96	61.000,00	61.000,00	61.010,00	61.010,00	183.020,00	
	SV							
	T	60.132,96	61.000,00	61.000,00	61.010,00	61.010,00	183.020,00	
Trasferimenti	CO							
	SV							
	T							
Interessi passivi e oneri finanziari	CO	725.629,00	976.769,00	960.000,00	940.000,00	855.000,00	2.755.000,00	
	SV							
	T	725.629,00	976.769,00	960.000,00	940.000,00	855.000,00	2.755.000,00	
Imposte e tasse	CO	60.040,86	53.531,00	88.348,00	34.667,00	33.779,00	156.794,00	
	SV							
	T	60.040,86	53.531,00	88.348,00	34.667,00	33.779,00	156.794,00	
Oneri straordinari della gestione corrente	CO							
	SV							
	T							

SERVIZIO - 08 01 Viabilita', circolazione stradale e servizi connessi

Interventi		Impegni ultimo esercizio chiuso	Previsioni definitive esercizio in corso	PREVISIONI DEL BILANCIO PLURIENNALE				Annotazioni
				2013	2014	2015	TOTALE	
1	2	3	4	5	6	7	8	9
Ammortamenti di esercizio	CO							
	SV							
	T							
Fondo svalutazione crediti	CO							
	SV							
	T							
Fondo di riserva	CO							
	SV							
	T							
Totale Titolo 1	CO	2.130.969,14	2.162.044,80	2.095.988,28	1.898.927,00	1.799.742,00	5.794.657,28	
	SV							
	T	2.130.969,14	2.162.044,80	2.095.988,28	1.898.927,00	1.799.742,00	5.794.657,28	
TITOLO II - SPESE IN CONTO CAPITALE								
Acquisizione di beni immobili	IN	2.747.449,80	1.496.413,80	118.277,30	2.338.276,12		2.456.553,42	
Espropri e servitu' onerose	IN							
Acquisto di beni specifici per realizzazioni in economia	IN							
Utilizzo di beni di terzi per realizzazioni in economia	IN							
Acquisizione di beni mobili, macchine ed attrezzature tecnico-scientifiche	IN							
Incarichi professionali esterni	IN							
Trasferimenti di capitale	IN							
Partecipazioni azionarie	IN							
Conferimenti di capitale	IN							
Concessioni di crediti e anticipazioni	IN							
Totale Titolo 2	T	2.747.449,80	1.496.413,80	118.277,30	2.338.276,12		2.456.553,42	

SERVIZIO - 08 01 Viabilita', circolazione stradale e servizi connessi

Interventi		Impegni ultimo esercizio chiuso	Previsioni definitive esercizio in corso	PREVISIONI DEL BILANCIO PLURIENNALE				Annotazioni
				2013	2014	2015	TOTALE	
1	2	3	4	5	6	7	8	9
Totale Servizio - 08 01	CO	2.130.969,14	2.162.044,80	2.095.988,28	1.898.927,00	1.799.742,00	5.794.657,28	
	SV							
	IN	2.747.449,80	1.496.413,80	118.277,30	2.338.276,12		2.456.553,42	
	T	4.878.418,94	3.658.458,60	2.214.265,58	4.237.203,12	1.799.742,00	8.251.210,70	

SERVIZIO - 08 02 Illuminazione pubblica e servizi connessi

Interventi		Impegni ultimo esercizio chiuso	Previsioni definitive esercizio in corso	PREVISIONI DEL BILANCIO PLURIENNALE				Annotazioni
				2013	2014	2015	TOTALE	
1	2	3	4	5	6	7	8	9
TITOLO I - SPESE CORRENTI								
Personale	CO							
	SV							
	T							
Acquisto di beni di consumo e/o di materie prime	CO	79.981,72	70.000,00	60.000,00	60.000,00	60.000,00	180.000,00	
	SV							
	T	79.981,72	70.000,00	60.000,00	60.000,00	60.000,00	180.000,00	
Prestazioni di servizi	CO	1.169.117,83	1.669.336,94	1.680.337,00	1.669.336,94	1.669.336,94	5.019.010,88	
	SV							
	T	1.169.117,83	1.669.336,94	1.680.337,00	1.669.336,94	1.669.336,94	5.019.010,88	
Utilizzo di beni di terzi	CO							
	SV							
	T							
Trasferimenti	CO							
	SV							
	T							
Interessi passivi e oneri finanziari	CO	62.585,00	55.403,00	55.403,00	55.000,00	52.500,00	162.903,00	
	SV							
	T	62.585,00	55.403,00	55.403,00	55.000,00	52.500,00	162.903,00	
Imposte e tasse	CO							
	SV							
	T							
Oneri straordinari della gestione corrente	CO							
	SV							
	T							

SERVIZIO - 08 02 Illuminazione pubblica e servizi connessi

Interventi		Impegni ultimo esercizio chiuso	Previsioni definitive esercizio in corso	PREVISIONI DEL BILANCIO PLURIENNALE				Annotazioni
				2013	2014	2015	TOTALE	
1	2	3	4	5	6	7	8	9
Ammortamenti di esercizio	CO							
	SV							
	T							
Fondo svalutazione crediti	CO							
	SV							
	T							
Fondo di riserva	CO							
	SV							
	T							
Totale Titolo 1	CO	1.311.684,55	1.794.739,94	1.795.740,00	1.784.336,94	1.781.836,94	5.361.913,88	
	SV							
	T	1.311.684,55	1.794.739,94	1.795.740,00	1.784.336,94	1.781.836,94	5.361.913,88	
TITOLO II - SPESE IN CONTO CAPITALE								
Acquisizione di beni immobili	IN							
Espropri e servitu' onerose	IN							
Acquisto di beni specifici per realizzazioni in economia	IN							
Utilizzo di beni di terzi per realizzazioni in economia	IN							
Acquisizione di beni mobili, macchine ed attrezzature tecnico-scientifiche	IN							
Incarichi professionali esterni	IN							
Trasferimenti di capitale	IN							
Partecipazioni azionarie	IN							
Conferimenti di capitale	IN							
Concessioni di crediti e anticipazioni	IN							
Totale Titolo 2	T							

SERVIZIO - 08 02 Illuminazione pubblica e servizi connessi

Interventi		Impegni ultimo esercizio chiuso	Previsioni definitive esercizio in corso	PREVISIONI DEL BILANCIO PLURIENNALE				Annotazioni
				2013	2014	2015	TOTALE	
1	2	3	4	5	6	7	8	9
Totale Servizio - 08 02	CO	1.311.684,55	1.794.739,94	1.795.740,00	1.784.336,94	1.781.836,94	5.361.913,88	
	SV							
	IN							
	T	1.311.684,55	1.794.739,94	1.795.740,00	1.784.336,94	1.781.836,94	5.361.913,88	

SERVIZIO - 08 03 Trasporti pubblici locali e servizi connessi

Interventi		Impegni ultimo esercizio chiuso	Previsioni definitive esercizio in corso	PREVISIONI DEL BILANCIO PLURIENNALE				Annotazioni
				2013	2014	2015	TOTALE	
1	2	3	4	5	6	7	8	9
TITOLO I - SPESE CORRENTI								
Personale	CO							
	SV							
	T							
Acquisto di beni di consumo e/o di materie prime	CO	175,00	500,00	500,00	500,00	500,00	1.500,00	
	SV							
	T	175,00	500,00	500,00	500,00	500,00	1.500,00	
Prestazioni di servizi	CO	942.938,37	1.106.290,20	1.089.165,00	1.106.290,20	1.106.290,20	3.301.745,40	
	SV							
	T	942.938,37	1.106.290,20	1.089.165,00	1.106.290,20	1.106.290,20	3.301.745,40	
Utilizzo di beni di terzi	CO							
	SV							
	T							
Trasferimenti	CO	127.887,29	1.550,00	1.550,00	1.550,00	1.550,00	4.650,00	
	SV							
	T	127.887,29	1.550,00	1.550,00	1.550,00	1.550,00	4.650,00	
Interessi passivi e oneri finanziari	CO	3.506,00	1.536,00	1.536,00	1.536,00	980,00	4.052,00	
	SV							
	T	3.506,00	1.536,00	1.536,00	1.536,00	980,00	4.052,00	
Imposte e tasse	CO							
	SV							
	T							
Oneri straordinari della gestione corrente	CO							
	SV							
	T							

SERVIZIO - 08 03 Trasporti pubblici locali e servizi connessi

Interventi		Impegni ultimo esercizio chiuso	Previsioni definitive esercizio in corso	PREVISIONI DEL BILANCIO PLURIENNALE				Annotazioni
				2013	2014	2015	TOTALE	
1	2	3	4	5	6	7	8	9
Ammortamenti di esercizio	CO							
	SV							
	T							
Fondo svalutazione crediti	CO							
	SV							
	T							
Fondo di riserva	CO							
	SV							
	T							
Totale Titolo 1	CO	1.074.506,66	1.109.876,20	1.092.751,00	1.109.876,20	1.109.320,20	3.311.947,40	
	SV							
	T	1.074.506,66	1.109.876,20	1.092.751,00	1.109.876,20	1.109.320,20	3.311.947,40	
TITOLO II - SPESE IN CONTO CAPITALE								
Acquisizione di beni immobili	IN							
Espropri e servitu' onerose	IN							
Acquisto di beni specifici per realizzazioni in economia	IN							
Utilizzo di beni di terzi per realizzazioni in economia	IN							
Acquisizione di beni mobili, macchine ed attrezzature tecnico-scientifiche	IN							
Incarichi professionali esterni	IN							
Trasferimenti di capitale	IN							
Partecipazioni azionarie	IN							
Conferimenti di capitale	IN							
Concessioni di crediti e anticipazioni	IN							
Totale Titolo 2	T							

SERVIZIO - 08 03 Trasporti pubblici locali e servizi connessi

Interventi		Impegni ultimo esercizio chiuso	Previsioni definitive esercizio in corso	PREVISIONI DEL BILANCIO PLURIENNALE				Annotazioni
				2013	2014	2015	TOTALE	
1	2	3	4	5	6	7	8	9
Totale Servizio - 08 03	CO	1.074.506,66	1.109.876,20	1.092.751,00	1.109.876,20	1.109.320,20	3.311.947,40	
	SV							
	IN							
	T	1.074.506,66	1.109.876,20	1.092.751,00	1.109.876,20	1.109.320,20	3.311.947,40	

SERVIZIO - 09 01 Urbanistica e gestione del Territorio

Interventi		Impegni ultimo esercizio chiuso	Previsioni definitive esercizio in corso	PREVISIONI DEL BILANCIO PLURIENNALE				Annotazioni
				2013	2014	2015	TOTALE	
1	2	3	4	5	6	7	8	9
TITOLO I - SPESE CORRENTI								
Personale	CO	565.009,46	471.946,00	486.414,24	565.050,00	565.050,00	1.616.514,24	
	SV							
	T	565.009,46	471.946,00	486.414,24	565.050,00	565.050,00	1.616.514,24	
Acquisto di beni di consumo e/o di materie prime	CO	6.168,32	7.800,00	7.800,00	7.800,00	7.800,00	23.400,00	
	SV							
	T	6.168,32	7.800,00	7.800,00	7.800,00	7.800,00	23.400,00	
Prestazioni di servizi	CO	7.768,87	228.000,00	28.000,00	38.000,00	38.000,00	104.000,00	
	SV							
	T	7.768,87	228.000,00	28.000,00	38.000,00	38.000,00	104.000,00	
Utilizzo di beni di terzi	CO			366,00	1.464,00	1.464,00	3.294,00	
	SV							
	T			366,00	1.464,00	1.464,00	3.294,00	
Trasferimenti	CO							
	SV							
	T							
Interessi passivi e oneri finanziari	CO	153.522,00	147.928,00	147.928,00	145.000,00	143.000,00	435.928,00	
	SV							
	T	153.522,00	147.928,00	147.928,00	145.000,00	143.000,00	435.928,00	
Imposte e tasse	CO	36.645,47	32.437,00	31.592,00	37.823,00	37.823,00	107.238,00	
	SV							
	T	36.645,47	32.437,00	31.592,00	37.823,00	37.823,00	107.238,00	
Oneri straordinari della gestione corrente	CO							
	SV							
	T							

SERVIZIO - 09 01 Urbanistica e gestione del Territorio

Interventi		Impegni ultimo esercizio chiuso	Previsioni definitive esercizio in corso	PREVISIONI DEL BILANCIO PLURIENNALE				Annotazioni
				2013	2014	2015	TOTALE	
1	2	3	4	5	6	7	8	9
Ammortamenti di esercizio	CO							
	SV							
	T							
Fondo svalutazione crediti	CO							
	SV							
	T							
Fondo di riserva	CO							
	SV							
	T							
Totale Titolo 1	CO	769.114,12	888.111,00	702.100,24	795.137,00	793.137,00	2.290.374,24	
	SV							
	T	769.114,12	888.111,00	702.100,24	795.137,00	793.137,00	2.290.374,24	
TITOLO II - SPESE IN CONTO CAPITALE								
Acquisizione di beni immobili	IN	107.903,15	6.110.288,00	5.450.687,70	5.174.569,00	10.000,00	10.635.256,70	
Espropri e servitu' onerose	IN							
Acquisto di beni specifici per realizzazioni in economia	IN							
Utilizzo di beni di terzi per realizzazioni in economia	IN							
Acquisizione di beni mobili, macchine ed attrezzature tecnico-scientifiche	IN							
Incarichi professionali esterni	IN							
Trasferimenti di capitale	IN							
Partecipazioni azionarie	IN							
Conferimenti di capitale	IN							
Concessioni di crediti e anticipazioni	IN							
Totale Titolo 2	T	107.903,15	6.110.288,00	5.450.687,70	5.174.569,00	10.000,00	10.635.256,70	

SERVIZIO - 09 01 Urbanistica e gestione del Territorio

Interventi		Impegni ultimo esercizio chiuso	Previsioni definitive esercizio in corso	PREVISIONI DEL BILANCIO PLURIENNALE				Annotazioni
				2013	2014	2015	TOTALE	
1	2	3	4	5	6	7	8	9
Totale Servizio - 09 01	CO	769.114,12	888.111,00	702.100,24	795.137,00	793.137,00	2.290.374,24	
	SV							
	IN	107.903,15	6.110.288,00	5.450.687,70	5.174.569,00	10.000,00	10.635.256,70	
	T	877.017,27	6.998.399,00	6.152.787,94	5.969.706,00	803.137,00	12.925.630,94	

SERVIZIO - 09 02 Edilizia residenziale pubblica locale e piani di edilizia economico-popolare

Interventi		Impegni ultimo esercizio chiuso	Previsioni definitive esercizio in corso	PREVISIONI DEL BILANCIO PLURIENNALE				Annotazioni
				2013	2014	2015	TOTALE	
1	2	3	4	5	6	7	8	9
TITOLO I - SPESE CORRENTI								
Personale	CO							
	SV							
	T							
Acquisto di beni di consumo e/o di materie prime	CO							
	SV							
	T							
Prestazioni di servizi	CO		2.000,00	2.000,00	2.000,00	2.000,00	6.000,00	
	SV							
	T		2.000,00	2.000,00	2.000,00	2.000,00	6.000,00	
Utilizzo di beni di terzi	CO							
	SV							
	T							
Trasferimenti	CO							
	SV							
	T							
Interessi passivi e oneri finanziari	CO							
	SV							
	T							
Imposte e tasse	CO							
	SV							
	T							
Oneri straordinari della gestione corrente	CO							
	SV							
	T							

SERVIZIO - 09 02 Edilizia residenziale pubblica locale e piani di edilizia economico-popolare

Interventi		Impegni ultimo esercizio chiuso	Previsioni definitive esercizio in corso	PREVISIONI DEL BILANCIO PLURIENNALE				Annotazioni
				2013	2014	2015	TOTALE	
1	2	3	4	5	6	7	8	9
Ammortamenti di esercizio	CO							
	SV							
	T							
Fondo svalutazione crediti	CO							
	SV							
	T							
Fondo di riserva	CO							
	SV							
	T							
Totale Titolo 1	CO		2.000,00	2.000,00	2.000,00	2.000,00	6.000,00	
	SV							
	T		2.000,00	2.000,00	2.000,00	2.000,00	6.000,00	
TITOLO II - SPESE IN CONTO CAPITALE								
Acquisizione di beni immobili	IN							
Espropri e servitu' onerose	IN							
Acquisto di beni specifici per realizzazioni in economia	IN							
Utilizzo di beni di terzi per realizzazioni in economia	IN							
Acquisizione di beni mobili, macchine ed attrezzature tecnico-scientifiche	IN							
Incarichi professionali esterni	IN							
Trasferimenti di capitale	IN							
Partecipazioni azionarie	IN							
Conferimenti di capitale	IN							
Concessioni di crediti e anticipazioni	IN							
Totale Titolo 2	T							

SERVIZIO - 09 02 Edilizia residenziale pubblica locale e piani di edilizia economico-popolare

Interventi		Impegni ultimo esercizio chiuso	Previsioni definitive esercizio in corso	PREVISIONI DEL BILANCIO PLURIENNALE				Annotazioni
				2013	2014	2015	TOTALE	
1	2	3	4	5	6	7	8	9
Totale Servizio - 09 02	CO		2.000,00	2.000,00	2.000,00	2.000,00	6.000,00	
	SV							
	IN							
	T		2.000,00	2.000,00	2.000,00	2.000,00	6.000,00	

SERVIZIO - 09 03 Servizi di Protezione Civile

Interventi		Impegni ultimo esercizio chiuso	Previsioni definitive esercizio in corso	PREVISIONI DEL BILANCIO PLURIENNALE				Annotazioni
				2013	2014	2015	TOTALE	
1	2	3	4	5	6	7	8	9
TITOLO I - SPESE CORRENTI								
Personale	CO							
	SV							
	T							
Acquisto di beni di consumo e/o di materie prime	CO	1.411,00	14.000,00	9.000,00	9.000,00	9.000,00	27.000,00	
	SV							
	T	1.411,00	14.000,00	9.000,00	9.000,00	9.000,00	27.000,00	
Prestazioni di servizi	CO	14.676,00	117.000,00	15.000,00	23.000,00	23.000,00	61.000,00	
	SV							
	T	14.676,00	117.000,00	15.000,00	23.000,00	23.000,00	61.000,00	
Utilizzo di beni di terzi	CO							
	SV							
	T							
Trasferimenti	CO							
	SV							
	T							
Interessi passivi e oneri finanziari	CO							
	SV							
	T							
Imposte e tasse	CO							
	SV							
	T							
Oneri straordinari della gestione corrente	CO							
	SV							
	T							

SERVIZIO - 09 03 Servizi di Protezione Civile

Interventi		Impegni ultimo esercizio chiuso	Previsioni definitive esercizio in corso	PREVISIONI DEL BILANCIO PLURIENNALE				Annotazioni
				2013	2014	2015	TOTALE	
1	2	3	4	5	6	7	8	9
Ammortamenti di esercizio	CO							
	SV							
	T							
Fondo svalutazione crediti	CO							
	SV							
	T							
Fondo di riserva	CO							
	SV							
	T							
Totale Titolo 1	CO	16.087,00	131.000,00	24.000,00	32.000,00	32.000,00	88.000,00	
	SV							
	T	16.087,00	131.000,00	24.000,00	32.000,00	32.000,00	88.000,00	
TITOLO II - SPESE IN CONTO CAPITALE								
Acquisizione di beni immobili	IN			376.589,55			376.589,55	
Espropri e servitu' onerose	IN							
Acquisto di beni specifici per realizzazioni in economia	IN							
Utilizzo di beni di terzi per realizzazioni in economia	IN							
Acquisizione di beni mobili, macchine ed attrezzature tecnico-scientifiche	IN	8.764,45						
Incarichi professionali esterni	IN							
Trasferimenti di capitale	IN							
Partecipazioni azionarie	IN							
Conferimenti di capitale	IN							
Concessioni di crediti e anticipazioni	IN							
Totale Titolo 2	T	8.764,45		376.589,55			376.589,55	

SERVIZIO - 09 03 Servizi di Protezione Civile

Interventi		Impegni ultimo esercizio chiuso	Previsioni definitive esercizio in corso	PREVISIONI DEL BILANCIO PLURIENNALE				Annotazioni
				2013	2014	2015	TOTALE	
1	2	3	4	5	6	7	8	9
Totale Servizio - 09 03	CO	16.087,00	131.000,00	24.000,00	32.000,00	32.000,00	88.000,00	
	SV							
	IN	8.764,45		376.589,55			376.589,55	
	T	24.851,45	131.000,00	400.589,55	32.000,00	32.000,00	464.589,55	

SERVIZIO - 09 04 Servizio Idrico Integrato

Interventi		Impegni ultimo esercizio chiuso	Previsioni definitive esercizio in corso	PREVISIONI DEL BILANCIO PLURIENNALE				Annotazioni
				2013	2014	2015	TOTALE	
1	2	3	4	5	6	7	8	9
TITOLO I - SPESE CORRENTI								
Personale	CO							
	SV							
	T							
Acquisto di beni di consumo e/o di materie prime	CO	4.000,00	7.200,00	7.200,00	7.200,00	7.200,00	21.600,00	
	SV							
	T	4.000,00	7.200,00	7.200,00	7.200,00	7.200,00	21.600,00	
Prestazioni di servizi	CO	428.940,88	445.056,00	468.979,00	451.056,00	451.056,00	1.371.091,00	
	SV							
	T	428.940,88	445.056,00	468.979,00	451.056,00	451.056,00	1.371.091,00	
Utilizzo di beni di terzi	CO							
	SV							
	T							
Trasferimenti	CO		69.244,80	17.000,00	17.000,00	17.000,00	51.000,00	
	SV							
	T		69.244,80	17.000,00	17.000,00	17.000,00	51.000,00	
Interessi passivi e oneri finanziari	CO	228.389,00	212.695,00	166.750,00	156.000,00	143.500,00	466.250,00	
	SV							
	T	228.389,00	212.695,00	166.750,00	156.000,00	143.500,00	466.250,00	
Imposte e tasse	CO							
	SV							
	T							
Oneri straordinari della gestione corrente	CO							
	SV							
	T							

SERVIZIO - 09 04 Servizio Idrico Integrato

Interventi		Impegni ultimo esercizio chiuso	Previsioni definitive esercizio in corso	PREVISIONI DEL BILANCIO PLURIENNALE				Annotazioni
				2013	2014	2015	TOTALE	
1	2	3	4	5	6	7	8	9
Ammortamenti di esercizio	CO							
	SV							
	T							
Fondo svalutazione crediti	CO							
	SV							
	T							
Fondo di riserva	CO							
	SV							
	T							
Totale Titolo 1	CO	661.329,88	734.195,80	659.929,00	631.256,00	618.756,00	1.909.941,00	
	SV							
	T	661.329,88	734.195,80	659.929,00	631.256,00	618.756,00	1.909.941,00	
TITOLO II - SPESE IN CONTO CAPITALE								
Acquisizione di beni immobili	IN							
Espropri e servitu' onerose	IN							
Acquisto di beni specifici per realizzazioni in economia	IN							
Utilizzo di beni di terzi per realizzazioni in economia	IN							
Acquisizione di beni mobili, macchine ed attrezzature tecnico-scientifiche	IN							
Incarichi professionali esterni	IN							
Trasferimenti di capitale	IN							
Partecipazioni azionarie	IN							
Conferimenti di capitale	IN							
Concessioni di crediti e anticipazioni	IN							
Totale Titolo 2	T							

SERVIZIO - 09 04 Servizio Idrico Integrato

Interventi		Impegni ultimo esercizio chiuso	Previsioni definitive esercizio in corso	PREVISIONI DEL BILANCIO PLURIENNALE				Annotazioni
				2013	2014	2015	TOTALE	
1	2	3	4	5	6	7	8	9
Totale Servizio - 09 04	CO	661.329,88	734.195,80	659.929,00	631.256,00	618.756,00	1.909.941,00	
	SV							
	IN							
	T	661.329,88	734.195,80	659.929,00	631.256,00	618.756,00	1.909.941,00	

SERVIZIO - 09 05 Servizio Smaltimento Rifiuti

Interventi		Impegni ultimo esercizio chiuso	Previsioni definitive esercizio in corso	PREVISIONI DEL BILANCIO PLURIENNALE				Annotazioni
				2013	2014	2015	TOTALE	
1	2	3	4	5	6	7	8	9
TITOLO I - SPESE CORRENTI								
Personale	CO							
	SV							
	T							
Acquisto di beni di consumo e/o di materie prime	CO							
	SV							
	T							
Prestazioni di servizi	CO	7.417.634,97	8.598.146,00	8.624.382,00	8.624.382,00	8.624.382,00	25.873.146,00	
	SV							
	T	7.417.634,97	8.598.146,00	8.624.382,00	8.624.382,00	8.624.382,00	25.873.146,00	
Utilizzo di beni di terzi	CO							
	SV							
	T							
Trasferimenti	CO	194.335,30	40.000,00	40.000,00	40.000,00	40.000,00	120.000,00	
	SV							
	T	194.335,30	40.000,00	40.000,00	40.000,00	40.000,00	120.000,00	
Interessi passivi e oneri finanziari	CO	102.806,00	98.263,00	98.263,00	95.000,00	93.000,00	286.263,00	
	SV							
	T	102.806,00	98.263,00	98.263,00	95.000,00	93.000,00	286.263,00	
Imposte e tasse	CO							
	SV							
	T							
Oneri straordinari della gestione corrente	CO		2.020.202,42					
	SV							
	T		2.020.202,42					

SERVIZIO - 09 05 Servizio Smaltimento Rifiuti

Interventi		Impegni ultimo esercizio chiuso	Previsioni definitive esercizio in corso	PREVISIONI DEL BILANCIO PLURIENNALE				Annotazioni
				2013	2014	2015	TOTALE	
1	2	3	4	5	6	7	8	9
Ammortamenti di esercizio	CO							
	SV							
	T							
Fondo svalutazione crediti	CO							
	SV							
	T							
Fondo di riserva	CO							
	SV							
	T							
Totale Titolo 1	CO	7.714.776,27	10.756.611,42	8.762.645,00	8.759.382,00	8.757.382,00	26.279.409,00	
	SV							
	T	7.714.776,27	10.756.611,42	8.762.645,00	8.759.382,00	8.757.382,00	26.279.409,00	
TITOLO II - SPESE IN CONTO CAPITALE								
Acquisizione di beni immobili	IN							
Espropri e servitu' onerose	IN	25.202,52	90,00	337.554,59			337.554,59	
Acquisto di beni specifici per realizzazioni in economia	IN							
Utilizzo di beni di terzi per realizzazioni in economia	IN							
Acquisizione di beni mobili, macchine ed attrezzature tecnico-scientifiche	IN							
Incarichi professionali esterni	IN							
Trasferimenti di capitale	IN		2.000.000,00					
Partecipazioni azionarie	IN							
Conferimenti di capitale	IN			120.050,00			120.050,00	
Concessioni di crediti e anticipazioni	IN							
Totale Titolo 2	T	25.202,52	2.000.090,00	457.604,59			457.604,59	

SERVIZIO - 09 05 Servizio Smaltimento Rifiuti

Interventi		Impegni ultimo esercizio chiuso	Previsioni definitive esercizio in corso	PREVISIONI DEL BILANCIO PLURIENNALE				Annotazioni
				2013	2014	2015	TOTALE	
1	2	3	4	5	6	7	8	9
Totale Servizio - 09 05	CO	7.714.776,27	10.756.611,42	8.762.645,00	8.759.382,00	8.757.382,00	26.279.409,00	
	SV							
	IN	25.202,52	2.000.090,00	457.604,59			457.604,59	
	T	7.739.978,79	12.756.701,42	9.220.249,59	8.759.382,00	8.757.382,00	26.737.013,59	

SERVIZIO - 09 06 Parchi e servizi per la Tutela Ambientale del Verde, altri servizi relativi al Territorio e A

Interventi		Impegni ultimo esercizio chiuso	Previsioni definitive esercizio in corso	PREVISIONI DEL BILANCIO PLURIENNALE				Annotazioni
				2013	2014	2015	TOTALE	
1	2	3	4	5	6	7	8	9
TITOLO I - SPESE CORRENTI								
Personale	CO	58.599,74	33.681,00	128.845,00	127.607,00	127.607,00	384.059,00	
	SV							
	T	58.599,74	33.681,00	128.845,00	127.607,00	127.607,00	384.059,00	
Acquisto di beni di consumo e/o di materie prime	CO	59.900,66	42.100,00	46.100,00	43.600,00	43.600,00	133.300,00	
	SV							
	T	59.900,66	42.100,00	46.100,00	43.600,00	43.600,00	133.300,00	
Prestazioni di servizi	CO	243.582,54	296.540,00	352.890,00	584.040,00	584.040,00	1.520.970,00	
	SV							
	T	243.582,54	296.540,00	352.890,00	584.040,00	584.040,00	1.520.970,00	
Utilizzo di beni di terzi	CO	1.000,00						
	SV							
	T	1.000,00						
Trasferimenti	CO		2.000,00					
	SV							
	T		2.000,00					
Interessi passivi e oneri finanziari	CO	33.202,00	29.432,00	29.432,00	25.000,00	17.500,00	71.932,00	
	SV							
	T	33.202,00	29.432,00	29.432,00	25.000,00	17.500,00	71.932,00	
Imposte e tasse	CO	3.735,28	1.911,00	7.186,00	7.096,00	7.096,00	21.378,00	
	SV							
	T	3.735,28	1.911,00	7.186,00	7.096,00	7.096,00	21.378,00	
Oneri straordinari della gestione corrente	CO							
	SV							
	T							

SERVIZIO - 09 06 Parchi e servizi per la Tutela Ambientale del Verde, altri servizi relativi al Territorio e A

Interventi		Impegni ultimo esercizio chiuso	Previsioni definitive esercizio in corso	PREVISIONI DEL BILANCIO PLURIENNALE				Annotazioni
				2013	2014	2015	TOTALE	
1	2	3	4	5	6	7	8	9
Ammortamenti di esercizio	CO							
	SV							
	T							
Fondo svalutazione crediti	CO							
	SV							
	T							
Fondo di riserva	CO							
	SV							
	T							
Totale Titolo 1	CO	400.020,22	405.664,00	564.453,00	787.343,00	779.843,00	2.131.639,00	
	SV							
	T	400.020,22	405.664,00	564.453,00	787.343,00	779.843,00	2.131.639,00	
TITOLO II - SPESE IN CONTO CAPITALE								
Acquisizione di beni immobili	IN	248.299,23	1.713.424,68	2.026.543,65			2.026.543,65	
Espropri e servitu' onerose	IN							
Acquisto di beni specifici per realizzazioni in economia	IN							
Utilizzo di beni di terzi per realizzazioni in economia	IN							
Acquisizione di beni mobili, macchine ed attrezzature tecnico-scientifiche	IN							
Incarichi professionali esterni	IN							
Trasferimenti di capitale	IN							
Partecipazioni azionarie	IN							
Conferimenti di capitale	IN							
Concessioni di crediti e anticipazioni	IN							
Totale Titolo 2	T	248.299,23	1.713.424,68	2.026.543,65			2.026.543,65	

SERVIZIO - 09 06 Parchi e servizi per la Tutela Ambientale del Verde, altri servizi relativi al Territorio e A

Interventi		Impegni ultimo esercizio chiuso	Previsioni definitive esercizio in corso	PREVISIONI DEL BILANCIO PLURIENNALE				Annotazioni
				2013	2014	2015	TOTALE	
1	2	3	4	5	6	7	8	9
Totale Servizio - 09 06	CO	400.020,22	405.664,00	564.453,00	787.343,00	779.843,00	2.131.639,00	
	SV							
	IN	248.299,23	1.713.424,68	2.026.543,65			2.026.543,65	
	T	648.319,45	2.119.088,68	2.590.996,65	787.343,00	779.843,00	4.158.182,65	

SERVIZIO - 10 01 Asili nido, servizi per l'Infanzia e per i Minori

Interventi		Impegni ultimo esercizio chiuso	Previsioni definitive esercizio in corso	PREVISIONI DEL BILANCIO PLURIENNALE				Annotazioni
				2013	2014	2015	TOTALE	
1	2	3	4	5	6	7	8	9
TITOLO I - SPESE CORRENTI								
Personale	CO	41.420,43						
	SV							
	T	41.420,43						
Acquisto di beni di consumo e/o di materie prime	CO		7.500,00	7.500,00	7.500,00	7.500,00	22.500,00	
	SV							
	T		7.500,00	7.500,00	7.500,00	7.500,00	22.500,00	
Prestazioni di servizi	CO	179.580,00	219.580,00	191.080,00	219.580,00	219.580,00	630.240,00	
	SV							
	T	179.580,00	219.580,00	191.080,00	219.580,00	219.580,00	630.240,00	
Utilizzo di beni di terzi	CO							
	SV							
	T							
Trasferimenti	CO							
	SV							
	T							
Interessi passivi e oneri finanziari	CO	959,00	875,00	875,00	800,00	740,00	2.415,00	
	SV							
	T	959,00	875,00	875,00	800,00	740,00	2.415,00	
Imposte e tasse	CO	2.485,89						
	SV							
	T	2.485,89						
Oneri straordinari della gestione corrente	CO							
	SV							
	T							

SERVIZIO - 10 01 Asili nido, servizi per l'Infanzia e per i Minori

Interventi		Impegni ultimo esercizio chiuso	Previsioni definitive esercizio in corso	PREVISIONI DEL BILANCIO PLURIENNALE				Annotazioni
				2013	2014	2015	TOTALE	
1	2	3	4	5	6	7	8	9
Ammortamenti di esercizio	CO							
	SV							
	T							
Fondo svalutazione crediti	CO							
	SV							
	T							
Fondo di riserva	CO							
	SV							
	T							
Totale Titolo 1	CO	224.445,32	227.955,00	199.455,00	227.880,00	227.820,00	655.155,00	
	SV							
	T	224.445,32	227.955,00	199.455,00	227.880,00	227.820,00	655.155,00	
TITOLO II - SPESE IN CONTO CAPITALE								
Acquisizione di beni immobili	IN							
Espropri e servitu' onerose	IN							
Acquisto di beni specifici per realizzazioni in economia	IN							
Utilizzo di beni di terzi per realizzazioni in economia	IN							
Acquisizione di beni mobili, macchine ed attrezzature tecnico-scientifiche	IN							
Incarichi professionali esterni	IN							
Trasferimenti di capitale	IN							
Partecipazioni azionarie	IN							
Conferimenti di capitale	IN							
Concessioni di crediti e anticipazioni	IN							
Totale Titolo 2	T							

SERVIZIO - 10 01 Asili nido, servizi per l'Infanzia e per i Minori

Interventi		Impegni ultimo esercizio chiuso	Previsioni definitive esercizio in corso	PREVISIONI DEL BILANCIO PLURIENNALE				Annotazioni
				2013	2014	2015	TOTALE	
1	2	3	4	5	6	7	8	9
Totale Servizio - 10 01	CO	224.445,32	227.955,00	199.455,00	227.880,00	227.820,00	655.155,00	
	SV							
	IN							
	T	224.445,32	227.955,00	199.455,00	227.880,00	227.820,00	655.155,00	

SERVIZIO - 10 02 Servizi di Prevenzione e Riabilitazione

Interventi		Impegni ultimo esercizio chiuso	Previsioni definitive esercizio in corso	PREVISIONI DEL BILANCIO PLURIENNALE				Annotazioni
				2013	2014	2015	TOTALE	
1	2	3	4	5	6	7	8	9
TITOLO I - SPESE CORRENTI								
Personale	CO							
	SV							
	T							
Acquisto di beni di consumo e/o di materie prime	CO							
	SV							
	T							
Prestazioni di servizi	CO							
	SV							
	T							
Utilizzo di beni di terzi	CO							
	SV							
	T							
Trasferimenti	CO							
	SV							
	T							
Interessi passivi e oneri finanziari	CO							
	SV							
	T							
Imposte e tasse	CO							
	SV							
	T							
Oneri straordinari della gestione corrente	CO							
	SV							
	T							

SERVIZIO - 10 02 Servizi di Prevenzione e Riabilitazione

Interventi		Impegni ultimo esercizio chiuso	Previsioni definitive esercizio in corso	PREVISIONI DEL BILANCIO PLURIENNALE				Annotazioni
				2013	2014	2015	TOTALE	
1	2	3	4	5	6	7	8	9
Ammortamenti di esercizio	CO							
	SV							
	T							
Fondo svalutazione crediti	CO							
	SV							
	T							
Fondo di riserva	CO							
	SV							
	T							
Totale Titolo 1	CO							
	SV							
	T							
TITOLO II - SPESE IN CONTO CAPITALE								
Acquisizione di beni immobili	IN							
Espropri e servitu' onerose	IN							
Acquisto di beni specifici per realizzazioni in economia	IN							
Utilizzo di beni di terzi per realizzazioni in economia	IN							
Acquisizione di beni mobili, macchine ed attrezzature tecnico-scientifiche	IN							
Incarichi professionali esterni	IN							
Trasferimenti di capitale	IN							
Partecipazioni azionarie	IN							
Conferimenti di capitale	IN							
Concessioni di crediti e anticipazioni	IN							
Totale Titolo 2	T							

SERVIZIO - 10 02 Servizi di Prevenzione e Riabilitazione

Interventi		Impegni ultimo esercizio chiuso	Previsioni definitive esercizio in corso	PREVISIONI DEL BILANCIO PLURIENNALE				Annotazioni
				2013	2014	2015	TOTALE	
1	2	3	4	5	6	7	8	9
Totale Servizio - 10 02	CO							
	SV							
	IN							
	T							

SERVIZIO - 10 03 Strutture residenziali e di ricovero per gli Anziani

Interventi		Impegni ultimo esercizio chiuso	Previsioni definitive esercizio in corso	PREVISIONI DEL BILANCIO PLURIENNALE				Annotazioni
				2013	2014	2015	TOTALE	
1	2	3	4	5	6	7	8	9
TITOLO I - SPESE CORRENTI								
Personale	CO							
	SV							
	T							
Acquisto di beni di consumo e/o di materie prime	CO							
	SV							
	T							
Prestazioni di servizi	CO							
	SV							
	T							
Utilizzo di beni di terzi	CO							
	SV							
	T							
Trasferimenti	CO							
	SV							
	T							
Interessi passivi e oneri finanziari	CO							
	SV							
	T							
Imposte e tasse	CO							
	SV							
	T							
Oneri straordinari della gestione corrente	CO							
	SV							
	T							

SERVIZIO - 10 03 Strutture residenziali e di ricovero per gli Anziani

Interventi		Impegni ultimo esercizio chiuso	Previsioni definitive esercizio in corso	PREVISIONI DEL BILANCIO PLURIENNALE				Annotazioni
				2013	2014	2015	TOTALE	
1	2	3	4	5	6	7	8	9
Ammortamenti di esercizio	CO							
	SV							
	T							
Fondo svalutazione crediti	CO							
	SV							
	T							
Fondo di riserva	CO							
	SV							
	T							
Totale Titolo 1	CO							
	SV							
	T							
TITOLO II - SPESE IN CONTO CAPITALE								
Acquisizione di beni immobili	IN							
Espropri e servitu' onerose	IN							
Acquisto di beni specifici per realizzazioni in economia	IN							
Utilizzo di beni di terzi per realizzazioni in economia	IN							
Acquisizione di beni mobili, macchine ed attrezzature tecnico-scientifiche	IN							
Incarichi professionali esterni	IN							
Trasferimenti di capitale	IN							
Partecipazioni azionarie	IN							
Conferimenti di capitale	IN							
Concessioni di crediti e anticipazioni	IN							
Totale Titolo 2	T							

SERVIZIO - 10 03 Strutture residenziali e di ricovero per gli Anziani

Interventi		Impegni ultimo esercizio chiuso	Previsioni definitive esercizio in corso	PREVISIONI DEL BILANCIO PLURIENNALE				Annotazioni
				2013	2014	2015	TOTALE	
1	2	3	4	5	6	7	8	9
Totale Servizio - 10 03	CO							
	SV							
	IN							
	T							

SERVIZIO - 10 04 Assistenza, Beneficenza pubblica e Servizi diversi alla Persona

Interventi		Impegni ultimo esercizio chiuso	Previsioni definitive esercizio in corso	PREVISIONI DEL BILANCIO PLURIENNALE				Annotazioni
				2013	2014	2015	TOTALE	
1	2	3	4	5	6	7	8	9
TITOLO I - SPESE CORRENTI								
Personale	CO	755.571,24	675.136,00	629.303,52	576.318,00	552.189,00	1.757.810,52	
	SV							
	T	755.571,24	675.136,00	629.303,52	576.318,00	552.189,00	1.757.810,52	
Acquisto di beni di consumo e/o di materie prime	CO	3.404,91	6.700,00	6.700,00	6.700,00	6.700,00	20.100,00	
	SV							
	T	3.404,91	6.700,00	6.700,00	6.700,00	6.700,00	20.100,00	
Prestazioni di servizi	CO	821.669,11	908.858,00	935.182,36	873.558,00	873.558,00	2.682.298,36	
	SV							
	T	821.669,11	908.858,00	935.182,36	873.558,00	873.558,00	2.682.298,36	
Utilizzo di beni di terzi	CO	94.389,69	73.000,00	70.000,00	70.000,00	70.000,00	210.000,00	
	SV							
	T	94.389,69	73.000,00	70.000,00	70.000,00	70.000,00	210.000,00	
Trasferimenti	CO	1.685.136,02	3.668.071,52	4.721.402,17	1.828.460,13	1.828.460,13	8.378.322,43	
	SV							
	T	1.685.136,02	3.668.071,52	4.721.402,17	1.828.460,13	1.828.460,13	8.378.322,43	
Interessi passivi e oneri finanziari	CO	7.797,47	496,00	496,00	340,00	280,00	1.116,00	
	SV							
	T	7.797,47	496,00	496,00	340,00	280,00	1.116,00	
Imposte e tasse	CO	47.166,04	52.117,00	43.965,00	43.683,00	42.085,00	129.733,00	
	SV							
	T	47.166,04	52.117,00	43.965,00	43.683,00	42.085,00	129.733,00	
Oneri straordinari della gestione corrente	CO							
	SV							
	T							

SERVIZIO - 10 04 Assistenza, Beneficenza pubblica e Servizi diversi alla Persona

Interventi		Impegni ultimo esercizio chiuso	Previsioni definitive esercizio in corso	PREVISIONI DEL BILANCIO PLURIENNALE				Annotazioni
				2013	2014	2015	TOTALE	
1	2	3	4	5	6	7	8	9
Ammortamenti di esercizio	CO							
	SV							
	T							
Fondo svalutazione crediti	CO							
	SV							
	T							
Fondo di riserva	CO							
	SV							
	T							
Totale Titolo 1	CO	3.415.134,48	5.384.378,52	6.407.049,05	3.399.059,13	3.373.272,13	13.179.380,31	
	SV							
	T	3.415.134,48	5.384.378,52	6.407.049,05	3.399.059,13	3.373.272,13	13.179.380,31	
TITOLO II - SPESE IN CONTO CAPITALE								
Acquisizione di beni immobili	IN	780.000,00		382.572,12			382.572,12	
Espropri e servitu' onerose	IN							
Acquisto di beni specifici per realizzazioni in economia	IN							
Utilizzo di beni di terzi per realizzazioni in economia	IN							
Acquisizione di beni mobili, macchine ed attrezzature tecnico-scientifiche	IN							
Incarichi professionali esterni	IN							
Trasferimenti di capitale	IN							
Partecipazioni azionarie	IN							
Conferimenti di capitale	IN							
Concessioni di crediti e anticipazioni	IN							
Totale Titolo 2	T	780.000,00		382.572,12			382.572,12	

SERVIZIO - 10 04 Assistenza, Beneficenza pubblica e Servizi diversi alla Persona

Interventi		Impegni ultimo esercizio chiuso	Previsioni definitive esercizio in corso	PREVISIONI DEL BILANCIO PLURIENNALE				Annotazioni
				2013	2014	2015	TOTALE	
1	2	3	4	5	6	7	8	9
Totale Servizio - 10 04	CO	3.415.134,48	5.384.378,52	6.407.049,05	3.399.059,13	3.373.272,13	13.179.380,31	
	SV							
	IN	780.000,00		382.572,12			382.572,12	
	T	4.195.134,48	5.384.378,52	6.789.621,17	3.399.059,13	3.373.272,13	13.561.952,43	

SERVIZIO - 10 05 Servizio Necroscopico e Cimiteriale

Interventi		Impegni ultimo esercizio chiuso	Previsioni definitive esercizio in corso	PREVISIONI DEL BILANCIO PLURIENNALE				Annotazioni
				2013	2014	2015	TOTALE	
1	2	3	4	5	6	7	8	9
TITOLO I - SPESE CORRENTI								
Personale	CO	169.388,36	212.696,00	205.734,00	205.734,00	205.734,00	617.202,00	
	SV							
	T	169.388,36	212.696,00	205.734,00	205.734,00	205.734,00	617.202,00	
Acquisto di beni di consumo e/o di materie prime	CO	7.387,08	11.500,00	8.600,00	8.600,00	8.600,00	25.800,00	
	SV							
	T	7.387,08	11.500,00	8.600,00	8.600,00	8.600,00	25.800,00	
Prestazioni di servizi	CO	734.000,06	760.075,00	771.679,00	754.900,00	754.900,00	2.281.479,00	
	SV							
	T	734.000,06	760.075,00	771.679,00	754.900,00	754.900,00	2.281.479,00	
Utilizzo di beni di terzi	CO							
	SV							
	T							
Trasferimenti	CO							
	SV							
	T							
Interessi passivi e oneri finanziari	CO	152.882,00	147.023,00	147.023,00	140.000,00	136.000,00	423.023,00	
	SV							
	T	152.882,00	147.023,00	147.023,00	140.000,00	136.000,00	423.023,00	
Imposte e tasse	CO	9.767,48	14.869,00	13.643,00	13.643,00	13.643,00	40.929,00	
	SV							
	T	9.767,48	14.869,00	13.643,00	13.643,00	13.643,00	40.929,00	
Oneri straordinari della gestione corrente	CO							
	SV							
	T							

SERVIZIO - 10 05 Servizio Necroscopico e Cimiteriale

Interventi		Impegni ultimo esercizio chiuso	Previsioni definitive esercizio in corso	PREVISIONI DEL BILANCIO PLURIENNALE				Annotazioni
				2013	2014	2015	TOTALE	
1	2	3	4	5	6	7	8	9
Ammortamenti di esercizio	CO							
	SV							
	T							
Fondo svalutazione crediti	CO							
	SV							
	T							
Fondo di riserva	CO							
	SV							
	T							
Totale Titolo 1	CO	1.073.424,98	1.146.163,00	1.146.679,00	1.122.877,00	1.118.877,00	3.388.433,00	
	SV							
	T	1.073.424,98	1.146.163,00	1.146.679,00	1.122.877,00	1.118.877,00	3.388.433,00	
TITOLO II - SPESE IN CONTO CAPITALE								
Acquisizione di beni immobili	IN			19.745,00			19.745,00	
Espropri e servitu' onerose	IN							
Acquisto di beni specifici per realizzazioni in economia	IN							
Utilizzo di beni di terzi per realizzazioni in economia	IN							
Acquisizione di beni mobili, macchine ed attrezzature tecnico-scientifiche	IN							
Incarichi professionali esterni	IN							
Trasferimenti di capitale	IN							
Partecipazioni azionarie	IN							
Conferimenti di capitale	IN							
Concessioni di crediti e anticipazioni	IN							
Totale Titolo 2	T			19.745,00			19.745,00	

SERVIZIO - 10 05 Servizio Necroscopico e Cimiteriale

Interventi		Impegni ultimo esercizio chiuso	Previsioni definitive esercizio in corso	PREVISIONI DEL BILANCIO PLURIENNALE				Annotazioni
				2013	2014	2015	TOTALE	
1	2	3	4	5	6	7	8	9
Totale Servizio - 10 05	CO	1.073.424,98	1.146.163,00	1.146.679,00	1.122.877,00	1.118.877,00	3.388.433,00	
	SV							
	IN			19.745,00			19.745,00	
	T	1.073.424,98	1.146.163,00	1.166.424,00	1.122.877,00	1.118.877,00	3.408.178,00	

SERVIZIO - 11 01 Affissioni e Pubblicità'

Interventi		Impegni ultimo esercizio chiuso	Previsioni definitive esercizio in corso	PREVISIONI DEL BILANCIO PLURIENNALE				Annotazioni
				2013	2014	2015	TOTALE	
1	2	3	4	5	6	7	8	9
TITOLO I - SPESE CORRENTI								
Personale	CO							
	SV							
	T							
Acquisto di beni di consumo e/o di materie prime	CO							
	SV							
	T							
Prestazioni di servizi	CO							
	SV							
	T							
Utilizzo di beni di terzi	CO							
	SV							
	T							
Trasferimenti	CO							
	SV							
	T							
Interessi passivi e oneri finanziari	CO							
	SV							
	T							
Imposte e tasse	CO							
	SV							
	T							
Oneri straordinari della gestione corrente	CO							
	SV							
	T							

SERVIZIO - 11 01 Affissioni e Pubblicità'

Interventi		Impegni ultimo esercizio chiuso	Previsioni definitive esercizio in corso	PREVISIONI DEL BILANCIO PLURIENNALE				Annotazioni
				2013	2014	2015	TOTALE	
1	2	3	4	5	6	7	8	9
Ammortamenti di esercizio	CO							
	SV							
	T							
Fondo svalutazione crediti	CO							
	SV							
	T							
Fondo di riserva	CO							
	SV							
	T							
Totale Titolo 1	CO							
	SV							
	T							
TITOLO II - SPESE IN CONTO CAPITALE								
Acquisizione di beni immobili	IN							
Espropri e servitu' onerose	IN							
Acquisto di beni specifici per realizzazioni in economia	IN							
Utilizzo di beni di terzi per realizzazioni in economia	IN							
Acquisizione di beni mobili, macchine ed attrezzature tecnico-scientifiche	IN							
Incarichi professionali esterni	IN							
Trasferimenti di capitale	IN							
Partecipazioni azionarie	IN							
Conferimenti di capitale	IN							
Concessioni di crediti e anticipazioni	IN							
Totale Titolo 2	T							

SERVIZIO - 11 01 Affissioni e Pubblicita'

Interventi		Impegni ultimo esercizio chiuso	Previsioni definitive esercizio in corso	PREVISIONI DEL BILANCIO PLURIENNALE				Annotazioni
				2013	2014	2015	TOTALE	
1	2	3	4	5	6	7	8	9
Totale Servizio - 11 01	CO							
	SV							
	IN							
	T							

SERVIZIO - 11 02 Fiere, Mercati e servizi connessi

Interventi		Impegni ultimo esercizio chiuso	Previsioni definitive esercizio in corso	PREVISIONI DEL BILANCIO PLURIENNALE				Annotazioni
				2013	2014	2015	TOTALE	
1	2	3	4	5	6	7	8	9
TITOLO I - SPESE CORRENTI								
Personale	CO	134.989,79	117.462,00	92.489,00	92.489,00	92.489,00	277.467,00	
	SV							
	T	134.989,79	117.462,00	92.489,00	92.489,00	92.489,00	277.467,00	
Acquisto di beni di consumo e/o di materie prime	CO	988,16	24.000,00	22.858,00	24.000,00	24.000,00	70.858,00	
	SV							
	T	988,16	24.000,00	22.858,00	24.000,00	24.000,00	70.858,00	
Prestazioni di servizi	CO	6.505,61	254.300,00	505.495,83	491.845,83	491.845,83	1.489.187,49	
	SV							
	T	6.505,61	254.300,00	505.495,83	491.845,83	491.845,83	1.489.187,49	
Utilizzo di beni di terzi	CO							
	SV							
	T							
Trasferimenti	CO	37.478,00	37.000,00	19.000,00	12.000,00	12.000,00	43.000,00	
	SV							
	T	37.478,00	37.000,00	19.000,00	12.000,00	12.000,00	43.000,00	
Interessi passivi e oneri finanziari	CO	145.216,00	140.000,00	140.000,00	130.000,00	120.000,00	390.000,00	
	SV							
	T	145.216,00	140.000,00	140.000,00	130.000,00	120.000,00	390.000,00	
Imposte e tasse	CO	7.732,44	8.229,00	6.042,00	6.042,00	6.042,00	18.126,00	
	SV							
	T	7.732,44	8.229,00	6.042,00	6.042,00	6.042,00	18.126,00	
Oneri straordinari della gestione corrente	CO		42.000,00					
	SV							
	T		42.000,00					

SERVIZIO - 11 02 Fiere, Mercati e servizi connessi

Interventi		Impegni ultimo esercizio chiuso	Previsioni definitive esercizio in corso	PREVISIONI DEL BILANCIO PLURIENNALE				Annotazioni
				2013	2014	2015	TOTALE	
1	2	3	4	5	6	7	8	9
Ammortamenti di esercizio	CO							
	SV							
	T							
Fondo svalutazione crediti	CO							
	SV							
	T							
Fondo di riserva	CO							
	SV							
	T							
Totale Titolo 1	CO	332.910,00	622.991,00	785.884,83	756.376,83	746.376,83	2.288.638,49	
	SV							
	T	332.910,00	622.991,00	785.884,83	756.376,83	746.376,83	2.288.638,49	
TITOLO II - SPESE IN CONTO CAPITALE								
Acquisizione di beni immobili	IN	500.000,00						
Espropri e servitu' onerose	IN							
Acquisto di beni specifici per realizzazioni in economia	IN							
Utilizzo di beni di terzi per realizzazioni in economia	IN							
Acquisizione di beni mobili, macchine ed attrezzature tecnico-scientifiche	IN							
Incarichi professionali esterni	IN							
Trasferimenti di capitale	IN							
Partecipazioni azionarie	IN							
Conferimenti di capitale	IN							
Concessioni di crediti e anticipazioni	IN							
Totale Titolo 2	T	500.000,00						

SERVIZIO - 11 02 Fiere, Mercati e servizi connessi

Interventi		Impegni ultimo esercizio chiuso	Previsioni definitive esercizio in corso	PREVISIONI DEL BILANCIO PLURIENNALE				Annotazioni
				2013	2014	2015	TOTALE	
1	2	3	4	5	6	7	8	9
Totale Servizio - 11 02	CO	332.910,00	622.991,00	785.884,83	756.376,83	746.376,83	2.288.638,49	
	SV							
	IN	500.000,00						
	T	832.910,00	622.991,00	785.884,83	756.376,83	746.376,83	2.288.638,49	

SERVIZIO - 11 03 Mattatoio e servizi connessi

Interventi		Impegni ultimo esercizio chiuso	Previsioni definitive esercizio in corso	PREVISIONI DEL BILANCIO PLURIENNALE				Annotazioni
				2013	2014	2015	TOTALE	
1	2	3	4	5	6	7	8	9
TITOLO I - SPESE CORRENTI								
Personale	CO							
	SV							
	T							
Acquisto di beni di consumo e/o di materie prime	CO							
	SV							
	T							
Prestazioni di servizi	CO	284.756,00	330.000,00	350.000,00	360.000,00	360.000,00	1.070.000,00	
	SV							
	T	284.756,00	330.000,00	350.000,00	360.000,00	360.000,00	1.070.000,00	
Utilizzo di beni di terzi	CO							
	SV							
	T							
Trasferimenti	CO		5.000,00					
	SV							
	T		5.000,00					
Interessi passivi e oneri finanziari	CO							
	SV							
	T							
Imposte e tasse	CO							
	SV							
	T							
Oneri straordinari della gestione corrente	CO							
	SV							
	T							

SERVIZIO - 11 03 Mattatoio e servizi connessi

Interventi		Impegni ultimo esercizio chiuso	Previsioni definitive esercizio in corso	PREVISIONI DEL BILANCIO PLURIENNALE				Annotazioni
				2013	2014	2015	TOTALE	
1	2	3	4	5	6	7	8	9
Ammortamenti di esercizio	CO							
	SV							
	T							
Fondo svalutazione crediti	CO							
	SV							
	T							
Fondo di riserva	CO							
	SV							
	T							
Totale Titolo 1	CO	284.756,00	335.000,00	350.000,00	360.000,00	360.000,00	1.070.000,00	
	SV							
	T	284.756,00	335.000,00	350.000,00	360.000,00	360.000,00	1.070.000,00	
TITOLO II - SPESE IN CONTO CAPITALE								
Acquisizione di beni immobili	IN							
Espropri e servitu' onerose	IN							
Acquisto di beni specifici per realizzazioni in economia	IN							
Utilizzo di beni di terzi per realizzazioni in economia	IN							
Acquisizione di beni mobili, macchine ed attrezzature tecnico-scientifiche	IN							
Incarichi professionali esterni	IN							
Trasferimenti di capitale	IN							
Partecipazioni azionarie	IN							
Conferimenti di capitale	IN							
Concessioni di crediti e anticipazioni	IN							
Totale Titolo 2	T							

SERVIZIO - 11 03 Mattatoio e servizi connessi

Interventi		Impegni ultimo esercizio chiuso	Previsioni definitive esercizio in corso	PREVISIONI DEL BILANCIO PLURIENNALE				Annotazioni
				2013	2014	2015	TOTALE	
1	2	3	4	5	6	7	8	9
Totale Servizio - 11 03	CO	284.756,00	335.000,00	350.000,00	360.000,00	360.000,00	1.070.000,00	
	SV							
	IN							
	T	284.756,00	335.000,00	350.000,00	360.000,00	360.000,00	1.070.000,00	

SERVIZIO - 11 04 Servizi relativi all'Industria

Interventi		Impegni ultimo esercizio chiuso	Previsioni definitive esercizio in corso	PREVISIONI DEL BILANCIO PLURIENNALE				Annotazioni
				2013	2014	2015	TOTALE	
1	2	3	4	5	6	7	8	9
TITOLO I - SPESE CORRENTI								
Personale	CO	54.300,64	62.595,00	21.300,00	21.000,00	21.000,00	63.300,00	
	SV							
	T	54.300,64	62.595,00	21.300,00	21.000,00	21.000,00	63.300,00	
Acquisto di beni di consumo e/o di materie prime	CO	2.155,02	3.500,00	3.500,00	53.500,00	3.500,00	60.500,00	
	SV							
	T	2.155,02	3.500,00	3.500,00	53.500,00	3.500,00	60.500,00	
Prestazioni di servizi	CO	5.016,50	13.500,00	16.090,00	263.500,00	13.500,00	293.090,00	
	SV							
	T	5.016,50	13.500,00	16.090,00	263.500,00	13.500,00	293.090,00	
Utilizzo di beni di terzi	CO							
	SV							
	T							
Trasferimenti	CO	101.680,00	77.000,00	72.000,00	72.000,00	72.000,00	216.000,00	
	SV							
	T	101.680,00	77.000,00	72.000,00	72.000,00	72.000,00	216.000,00	
Interessi passivi e oneri finanziari	CO							
	SV							
	T							
Imposte e tasse	CO	2.420,30	2.680,00					
	SV							
	T	2.420,30	2.680,00					
Oneri straordinari della gestione corrente	CO							
	SV							
	T							

SERVIZIO - 11 04 Servizi relativi all'Industria

Interventi		Impegni ultimo esercizio chiuso	Previsioni definitive esercizio in corso	PREVISIONI DEL BILANCIO PLURIENNALE				Annotazioni
				2013	2014	2015	TOTALE	
1	2	3	4	5	6	7	8	9
Ammortamenti di esercizio	CO							
	SV							
	T							
Fondo svalutazione crediti	CO							
	SV							
	T							
Fondo di riserva	CO							
	SV							
	T							
Totale Titolo 1	CO	165.572,46	159.275,00	112.890,00	410.000,00	110.000,00	632.890,00	
	SV							
	T	165.572,46	159.275,00	112.890,00	410.000,00	110.000,00	632.890,00	
TITOLO II - SPESE IN CONTO CAPITALE								
Acquisizione di beni immobili	IN							
Espropri e servitu' onerose	IN							
Acquisto di beni specifici per realizzazioni in economia	IN							
Utilizzo di beni di terzi per realizzazioni in economia	IN							
Acquisizione di beni mobili, macchine ed attrezzature tecnico-scientifiche	IN							
Incarichi professionali esterni	IN							
Trasferimenti di capitale	IN							
Partecipazioni azionarie	IN							
Conferimenti di capitale	IN							
Concessioni di crediti e anticipazioni	IN							
Totale Titolo 2	T							

SERVIZIO - 11 04 Servizi relativi all'Industria

Interventi		Impegni ultimo esercizio chiuso	Previsioni definitive esercizio in corso	PREVISIONI DEL BILANCIO PLURIENNALE				Annotazioni
				2013	2014	2015	TOTALE	
1	2	3	4	5	6	7	8	9
Totale Servizio - 11 04	CO	165.572,46	159.275,00	112.890,00	410.000,00	110.000,00	632.890,00	
	SV							
	IN							
	T	165.572,46	159.275,00	112.890,00	410.000,00	110.000,00	632.890,00	

SERVIZIO - 11 05 Servizi relativi al Commercio

Interventi		Impegni ultimo esercizio chiuso	Previsioni definitive esercizio in corso	PREVISIONI DEL BILANCIO PLURIENNALE				Annotazioni
				2013	2014	2015	TOTALE	
1	2	3	4	5	6	7	8	9
TITOLO I - SPESE CORRENTI								
Personale	CO	253.565,66	168.291,00	100.058,40	94.176,00	94.176,00	288.410,40	
	SV							
	T	253.565,66	168.291,00	100.058,40	94.176,00	94.176,00	288.410,40	
Acquisto di beni di consumo e/o di materie prime	CO	761,81	5.500,00	5.500,00	5.500,00	5.500,00	16.500,00	
	SV							
	T	761,81	5.500,00	5.500,00	5.500,00	5.500,00	16.500,00	
Prestazioni di servizi	CO	8.600,00	3.700,00	6.700,00	3.700,00	3.700,00	14.100,00	
	SV							
	T	8.600,00	3.700,00	6.700,00	3.700,00	3.700,00	14.100,00	
Utilizzo di beni di terzi	CO							
	SV							
	T							
Trasferimenti	CO	250.000,00	55.000,00					
	SV							
	T	250.000,00	55.000,00					
Interessi passivi e oneri finanziari	CO							
	SV							
	T							
Imposte e tasse	CO	15.817,82	14.164,00	6.190,00	6.190,00	6.190,00	18.570,00	
	SV							
	T	15.817,82	14.164,00	6.190,00	6.190,00	6.190,00	18.570,00	
Oneri straordinari della gestione corrente	CO							
	SV							
	T							

SERVIZIO - 11 05 Servizi relativi al Commercio

Interventi		Impegni ultimo esercizio chiuso	Previsioni definitive esercizio in corso	PREVISIONI DEL BILANCIO PLURIENNALE				Annotazioni
				2013	2014	2015	TOTALE	
1	2	3	4	5	6	7	8	9
Ammortamenti di esercizio	CO							
	SV							
	T							
Fondo svalutazione crediti	CO							
	SV							
	T							
Fondo di riserva	CO							
	SV							
	T							
Totale Titolo 1	CO	528.745,29	246.655,00	118.448,40	109.566,00	109.566,00	337.580,40	
	SV							
	T	528.745,29	246.655,00	118.448,40	109.566,00	109.566,00	337.580,40	
TITOLO II - SPESE IN CONTO CAPITALE								
Acquisizione di beni immobili	IN							
Espropri e servitu' onerose	IN							
Acquisto di beni specifici per realizzazioni in economia	IN							
Utilizzo di beni di terzi per realizzazioni in economia	IN							
Acquisizione di beni mobili, macchine ed attrezzature tecnico-scientifiche	IN							
Incarichi professionali esterni	IN							
Trasferimenti di capitale	IN							
Partecipazioni azionarie	IN	2.000,00						
Conferimenti di capitale	IN							
Concessioni di crediti e anticipazioni	IN							
Totale Titolo 2	T	2.000,00						

SERVIZIO - 11 05 Servizi relativi al Commercio

Interventi		Impegni ultimo esercizio chiuso	Previsioni definitive esercizio in corso	PREVISIONI DEL BILANCIO PLURIENNALE				Annotazioni
				2013	2014	2015	TOTALE	
1	2	3	4	5	6	7	8	9
Totale Servizio - 11 05	CO	528.745,29	246.655,00	118.448,40	109.566,00	109.566,00	337.580,40	
	SV							
	IN	2.000,00						
	T	530.745,29	246.655,00	118.448,40	109.566,00	109.566,00	337.580,40	

SERVIZIO - 11 06 Servizi relativi all'Artigianato

Interventi		Impegni ultimo esercizio chiuso	Previsioni definitive esercizio in corso	PREVISIONI DEL BILANCIO PLURIENNALE				Annotazioni
				2013	2014	2015	TOTALE	
1	2	3	4	5	6	7	8	9
TITOLO I - SPESE CORRENTI								
Personale	CO							
	SV							
	T							
Acquisto di beni di consumo e/o di materie prime	CO							
	SV							
	T							
Prestazioni di servizi	CO							
	SV							
	T							
Utilizzo di beni di terzi	CO							
	SV							
	T							
Trasferimenti	CO		10.000,00	5.000,00			5.000,00	
	SV							
	T		10.000,00	5.000,00			5.000,00	
Interessi passivi e oneri finanziari	CO							
	SV							
	T							
Imposte e tasse	CO							
	SV							
	T							
Oneri straordinari della gestione corrente	CO							
	SV							
	T							

SERVIZIO - 11 06 Servizi relativi all'Artigianato

Interventi		Impegni ultimo esercizio chiuso	Previsioni definitive esercizio in corso	PREVISIONI DEL BILANCIO PLURIENNALE				Annotazioni
				2013	2014	2015	TOTALE	
1	2	3	4	5	6	7	8	9
Ammortamenti di esercizio	CO							
	SV							
	T							
Fondo svalutazione crediti	CO							
	SV							
	T							
Fondo di riserva	CO							
	SV							
	T							
Totale Titolo 1	CO		10.000,00	5.000,00			5.000,00	
	SV							
	T		10.000,00	5.000,00			5.000,00	
TITOLO II - SPESE IN CONTO CAPITALE								
Acquisizione di beni immobili	IN							
Espropri e servitu' onerose	IN							
Acquisto di beni specifici per realizzazioni in economia	IN							
Utilizzo di beni di terzi per realizzazioni in economia	IN							
Acquisizione di beni mobili, macchine ed attrezzature tecnico-scientifiche	IN							
Incarichi professionali esterni	IN							
Trasferimenti di capitale	IN							
Partecipazioni azionarie	IN							
Conferimenti di capitale	IN							
Concessioni di crediti e anticipazioni	IN							
Totale Titolo 2	T							

SERVIZIO - 11 06 Servizi relativi all'Artigianato

Interventi		Impegni ultimo esercizio chiuso	Previsioni definitive esercizio in corso	PREVISIONI DEL BILANCIO PLURIENNALE				Annotazioni
				2013	2014	2015	TOTALE	
1	2	3	4	5	6	7	8	9
Totale Servizio - 11 06	CO		10.000,00	5.000,00			5.000,00	
	SV							
	IN							
	T		10.000,00	5.000,00			5.000,00	

SERVIZIO - 11 07 Servizi relativi all'Agricoltura

Interventi		Impegni ultimo esercizio chiuso	Previsioni definitive esercizio in corso	PREVISIONI DEL BILANCIO PLURIENNALE				Annotazioni
				2013	2014	2015	TOTALE	
1	2	3	4	5	6	7	8	9
TITOLO I - SPESE CORRENTI								
Personale	CO	116.692,91	224.726,00	216.671,92	206.602,92	206.602,92	629.877,76	
	SV							
	T	116.692,91	224.726,00	216.671,92	206.602,92	206.602,92	629.877,76	
Acquisto di beni di consumo e/o di materie prime	CO	15.920,04	18.300,00	10.773,48	18.300,00	18.300,00	47.373,48	
	SV							
	T	15.920,04	18.300,00	10.773,48	18.300,00	18.300,00	47.373,48	
Prestazioni di servizi	CO	27.421,89	33.700,00	29.588,50	32.800,00	32.800,00	95.188,50	
	SV							
	T	27.421,89	33.700,00	29.588,50	32.800,00	32.800,00	95.188,50	
Utilizzo di beni di terzi	CO							
	SV							
	T							
Trasferimenti	CO		8.000,00	8.000,00	8.000,00	8.000,00	24.000,00	
	SV							
	T		8.000,00	8.000,00	8.000,00	8.000,00	24.000,00	
Interessi passivi e oneri finanziari	CO							
	SV							
	T							
Imposte e tasse	CO	6.869,29	18.552,00	15.463,77	13.791,77	13.791,77	43.047,31	
	SV							
	T	6.869,29	18.552,00	15.463,77	13.791,77	13.791,77	43.047,31	
Oneri straordinari della gestione corrente	CO							
	SV							
	T							

SERVIZIO - 11 07 Servizi relativi all'Agricoltura

Interventi		Impegni ultimo esercizio chiuso	Previsioni definitive esercizio in corso	PREVISIONI DEL BILANCIO PLURIENNALE				Annotazioni
				2013	2014	2015	TOTALE	
1	2	3	4	5	6	7	8	9
Ammortamenti di esercizio	CO							
	SV							
	T							
Fondo svalutazione crediti	CO							
	SV							
	T							
Fondo di riserva	CO							
	SV							
	T							
Totale Titolo 1	CO	166.904,13	303.278,00	280.497,67	279.494,69	279.494,69	839.487,05	
	SV							
	T	166.904,13	303.278,00	280.497,67	279.494,69	279.494,69	839.487,05	
TITOLO II - SPESE IN CONTO CAPITALE								
Acquisizione di beni immobili	IN		266.543,65					
Espropri e servitu' onerose	IN							
Acquisto di beni specifici per realizzazioni in economia	IN							
Utilizzo di beni di terzi per realizzazioni in economia	IN							
Acquisizione di beni mobili, macchine ed attrezzature tecnico-scientifiche	IN							
Incarichi professionali esterni	IN							
Trasferimenti di capitale	IN							
Partecipazioni azionarie	IN							
Conferimenti di capitale	IN							
Concessioni di crediti e anticipazioni	IN							
Totale Titolo 2	T		266.543,65					

SERVIZIO - 11 07 Servizi relativi all'Agricoltura

Interventi		Impegni ultimo esercizio chiuso	Previsioni definitive esercizio in corso	PREVISIONI DEL BILANCIO PLURIENNALE				Annotazioni
				2013	2014	2015	TOTALE	
1	2	3	4	5	6	7	8	9
Totale Servizio - 11 07	CO	166.904,13	303.278,00	280.497,67	279.494,69	279.494,69	839.487,05	
	SV							
	IN		266.543,65					
	T	166.904,13	569.821,65	280.497,67	279.494,69	279.494,69	839.487,05	

SERVIZIO - 12 01 Distribuzione Gas

Interventi		Impegni ultimo esercizio chiuso	Previsioni definitive esercizio in corso	PREVISIONI DEL BILANCIO PLURIENNALE				Annotazioni
				2013	2014	2015	TOTALE	
1	2	3	4	5	6	7	8	9
TITOLO I - SPESE CORRENTI								
Personale	CO							
	SV							
	T							
Acquisto di beni di consumo e/o di materie prime	CO							
	SV							
	T							
Prestazioni di servizi	CO		75.000,00					
	SV							
	T		75.000,00					
Utilizzo di beni di terzi	CO							
	SV							
	T							
Trasferimenti	CO							
	SV							
	T							
Interessi passivi e oneri finanziari	CO	69.888,00	66.961,00	66.961,00	59.000,00	45.000,00	170.961,00	
	SV							
	T	69.888,00	66.961,00	66.961,00	59.000,00	45.000,00	170.961,00	
Imposte e tasse	CO							
	SV							
	T							
Oneri straordinari della gestione corrente	CO							
	SV							
	T							

SERVIZIO - 12 01 Distribuzione Gas

Interventi		Impegni ultimo esercizio chiuso	Previsioni definitive esercizio in corso	PREVISIONI DEL BILANCIO PLURIENNALE				Annotazioni
				2013	2014	2015	TOTALE	
1	2	3	4	5	6	7	8	9
Ammortamenti di esercizio	CO							
	SV							
	T							
Fondo svalutazione crediti	CO							
	SV							
	T							
Fondo di riserva	CO							
	SV							
	T							
Totale Titolo 1	CO	69.888,00	141.961,00	66.961,00	59.000,00	45.000,00	170.961,00	
	SV							
	T	69.888,00	141.961,00	66.961,00	59.000,00	45.000,00	170.961,00	
TITOLO II - SPESE IN CONTO CAPITALE								
Acquisizione di beni immobili	IN	1.106.000,00	600.000,00	720.000,00			720.000,00	
Espropri e servitu' onerose	IN							
Acquisto di beni specifici per realizzazioni in economia	IN							
Utilizzo di beni di terzi per realizzazioni in economia	IN							
Acquisizione di beni mobili, macchine ed attrezzature tecnico-scientifiche	IN							
Incarichi professionali esterni	IN							
Trasferimenti di capitale	IN							
Partecipazioni azionarie	IN							
Conferimenti di capitale	IN							
Concessioni di crediti e anticipazioni	IN							
Totale Titolo 2	T	1.106.000,00	600.000,00	720.000,00			720.000,00	

SERVIZIO - 12 01 Distribuzione Gas

Interventi		Impegni ultimo esercizio chiuso	Previsioni definitive esercizio in corso	PREVISIONI DEL BILANCIO PLURIENNALE				Annotazioni
				2013	2014	2015	TOTALE	
1	2	3	4	5	6	7	8	9
Totale Servizio - 12 01	CO	69.888,00	141.961,00	66.961,00	59.000,00	45.000,00	170.961,00	
	SV							
	IN	1.106.000,00	600.000,00	720.000,00			720.000,00	
	T	1.175.888,00	741.961,00	786.961,00	59.000,00	45.000,00	890.961,00	

SERVIZIO - 12 02 Centrale del Latte

Interventi		Impegni ultimo esercizio chiuso	Previsioni definitive esercizio in corso	PREVISIONI DEL BILANCIO PLURIENNALE				Annotazioni
				2013	2014	2015	TOTALE	
1	2	3	4	5	6	7	8	9
TITOLO I - SPESE CORRENTI								
Personale	CO							
	SV							
	T							
Acquisto di beni di consumo e/o di materie prime	CO							
	SV							
	T							
Prestazioni di servizi	CO							
	SV							
	T							
Utilizzo di beni di terzi	CO							
	SV							
	T							
Trasferimenti	CO							
	SV							
	T							
Interessi passivi e oneri finanziari	CO							
	SV							
	T							
Imposte e tasse	CO							
	SV							
	T							
Oneri straordinari della gestione corrente	CO							
	SV							
	T							

SERVIZIO - 12 02 Centrale del Latte

Interventi		Impegni ultimo esercizio chiuso	Previsioni definitive esercizio in corso	PREVISIONI DEL BILANCIO PLURIENNALE				Annotazioni
				2013	2014	2015	TOTALE	
1	2	3	4	5	6	7	8	9
Ammortamenti di esercizio	CO							
	SV							
	T							
Fondo svalutazione crediti	CO							
	SV							
	T							
Fondo di riserva	CO							
	SV							
	T							
Totale Titolo 1	CO							
	SV							
	T							
TITOLO II - SPESE IN CONTO CAPITALE								
Acquisizione di beni immobili	IN							
Espropri e servitu' onerose	IN							
Acquisto di beni specifici per realizzazioni in economia	IN							
Utilizzo di beni di terzi per realizzazioni in economia	IN							
Acquisizione di beni mobili, macchine ed attrezzature tecnico-scientifiche	IN							
Incarichi professionali esterni	IN							
Trasferimenti di capitale	IN							
Partecipazioni azionarie	IN							
Conferimenti di capitale	IN							
Concessioni di crediti e anticipazioni	IN							
Totale Titolo 2	T							

SERVIZIO - 12 02 Centrale del Latte

Interventi		Impegni ultimo esercizio chiuso	Previsioni definitive esercizio in corso	PREVISIONI DEL BILANCIO PLURIENNALE				Annotazioni
				2013	2014	2015	TOTALE	
1	2	3	4	5	6	7	8	9
Totale Servizio - 12 02	CO							
	SV							
	IN							
	T							

SERVIZIO - 12 03 Distribuzione Energia Elettrica

Interventi		Impegni ultimo esercizio chiuso	Previsioni definitive esercizio in corso	PREVISIONI DEL BILANCIO PLURIENNALE				Annotazioni
				2013	2014	2015	TOTALE	
1	2	3	4	5	6	7	8	9
TITOLO I - SPESE CORRENTI								
Personale	CO							
	SV							
	T							
Acquisto di beni di consumo e/o di materie prime	CO							
	SV							
	T							
Prestazioni di servizi	CO							
	SV							
	T							
Utilizzo di beni di terzi	CO							
	SV							
	T							
Trasferimenti	CO							
	SV							
	T							
Interessi passivi e oneri finanziari	CO							
	SV							
	T							
Imposte e tasse	CO							
	SV							
	T							
Oneri straordinari della gestione corrente	CO							
	SV							
	T							

SERVIZIO - 12 03 Distribuzione Energia Elettrica

Interventi		Impegni ultimo esercizio chiuso	Previsioni definitive esercizio in corso	PREVISIONI DEL BILANCIO PLURIENNALE				Annotazioni
				2013	2014	2015	TOTALE	
1	2	3	4	5	6	7	8	9
Ammortamenti di esercizio	CO							
	SV							
	T							
Fondo svalutazione crediti	CO							
	SV							
	T							
Fondo di riserva	CO							
	SV							
	T							
Totale Titolo 1	CO							
	SV							
	T							
TITOLO II - SPESE IN CONTO CAPITALE								
Acquisizione di beni immobili	IN							
Espropri e servitu' onerose	IN							
Acquisto di beni specifici per realizzazioni in economia	IN							
Utilizzo di beni di terzi per realizzazioni in economia	IN							
Acquisizione di beni mobili, macchine ed attrezzature tecnico-scientifiche	IN							
Incarichi professionali esterni	IN							
Trasferimenti di capitale	IN							
Partecipazioni azionarie	IN							
Conferimenti di capitale	IN							
Concessioni di crediti e anticipazioni	IN							
Totale Titolo 2	T							

SERVIZIO - 12 03 Distribuzione Energia Elettrica

Interventi	Impegni ultimo esercizio chiuso	Previsioni definitive esercizio in corso	PREVISIONI DEL BILANCIO PLURIENNALE				Annotazioni	
			2013	2014	2015	TOTALE		
1	2	3	4	5	6	7	8	9
Totale Servizio - 12 03	CO							
	SV							
	IN							
	T							

SERVIZIO - 12 04 Teleriscaldamento

Interventi		Impegni ultimo esercizio chiuso	Previsioni definitive esercizio in corso	PREVISIONI DEL BILANCIO PLURIENNALE				Annotazioni
				2013	2014	2015	TOTALE	
1	2	3	4	5	6	7	8	9
TITOLO I - SPESE CORRENTI								
Personale	CO							
	SV							
	T							
Acquisto di beni di consumo e/o di materie prime	CO							
	SV							
	T							
Prestazioni di servizi	CO							
	SV							
	T							
Utilizzo di beni di terzi	CO							
	SV							
	T							
Trasferimenti	CO							
	SV							
	T							
Interessi passivi e oneri finanziari	CO							
	SV							
	T							
Imposte e tasse	CO							
	SV							
	T							
Oneri straordinari della gestione corrente	CO							
	SV							
	T							

SERVIZIO - 12 04 Teleriscaldamento

Interventi		Impegni ultimo esercizio chiuso	Previsioni definitive esercizio in corso	PREVISIONI DEL BILANCIO PLURIENNALE				Annotazioni
				2013	2014	2015	TOTALE	
1	2	3	4	5	6	7	8	9
Ammortamenti di esercizio	CO							
	SV							
	T							
Fondo svalutazione crediti	CO							
	SV							
	T							
Fondo di riserva	CO							
	SV							
	T							
Totale Titolo 1	CO							
	SV							
	T							
TITOLO II - SPESE IN CONTO CAPITALE								
Acquisizione di beni immobili	IN							
Espropri e servitu' onerose	IN							
Acquisto di beni specifici per realizzazioni in economia	IN							
Utilizzo di beni di terzi per realizzazioni in economia	IN							
Acquisizione di beni mobili, macchine ed attrezzature tecnico-scientifiche	IN							
Incarichi professionali esterni	IN							
Trasferimenti di capitale	IN							
Partecipazioni azionarie	IN							
Conferimenti di capitale	IN							
Concessioni di crediti e anticipazioni	IN							
Totale Titolo 2	T							

SERVIZIO - 12 04 Teleriscaldamento

Interventi		Impegni ultimo esercizio chiuso	Previsioni definitive esercizio in corso	PREVISIONI DEL BILANCIO PLURIENNALE				Annotazioni
				2013	2014	2015	TOTALE	
1	2	3	4	5	6	7	8	9
Totale Servizio - 12 04	CO							
	SV							
	IN							
	T							

SERVIZIO - 12 05 Farmacie

Interventi		Impegni ultimo esercizio chiuso	Previsioni definitive esercizio in corso	PREVISIONI DEL BILANCIO PLURIENNALE				Annotazioni
				2013	2014	2015	TOTALE	
1	2	3	4	5	6	7	8	9
TITOLO I - SPESE CORRENTI								
Personale	CO							
	SV							
	T							
Acquisto di beni di consumo e/o di materie prime	CO							
	SV							
	T							
Prestazioni di servizi	CO							
	SV							
	T							
Utilizzo di beni di terzi	CO							
	SV							
	T							
Trasferimenti	CO							
	SV							
	T							
Interessi passivi e oneri finanziari	CO							
	SV							
	T							
Imposte e tasse	CO							
	SV							
	T							
Oneri straordinari della gestione corrente	CO							
	SV							
	T							

SERVIZIO - 12 05 Farmacie

Interventi		Impegni ultimo esercizio chiuso	Previsioni definitive esercizio in corso	PREVISIONI DEL BILANCIO PLURIENNALE				Annotazioni
				2013	2014	2015	TOTALE	
1	2	3	4	5	6	7	8	9
Ammortamenti di esercizio	CO							
	SV							
	T							
Fondo svalutazione crediti	CO							
	SV							
	T							
Fondo di riserva	CO							
	SV							
	T							
Totale Titolo 1	CO							
	SV							
	T							
TITOLO II - SPESE IN CONTO CAPITALE								
Acquisizione di beni immobili	IN							
Espropri e servitu' onerose	IN							
Acquisto di beni specifici per realizzazioni in economia	IN							
Utilizzo di beni di terzi per realizzazioni in economia	IN							
Acquisizione di beni mobili, macchine ed attrezzature tecnico-scientifiche	IN							
Incarichi professionali esterni	IN							
Trasferimenti di capitale	IN							
Partecipazioni azionarie	IN							
Conferimenti di capitale	IN							
Concessioni di crediti e anticipazioni	IN							
Totale Titolo 2	T							

SERVIZIO - 12 05 Farmacie

Interventi		Impegni ultimo esercizio chiuso	Previsioni definitive esercizio in corso	PREVISIONI DEL BILANCIO PLURIENNALE				Annotazioni
				2013	2014	2015	TOTALE	
1	2	3	4	5	6	7	8	9
Totale Servizio - 12 05	CO							
	SV							
	IN							
	T							

SERVIZIO - 12 06 Altri servizi produttivi

Interventi		Impegni ultimo esercizio chiuso	Previsioni definitive esercizio in corso	PREVISIONI DEL BILANCIO PLURIENNALE				Annotazioni
				2013	2014	2015	TOTALE	
1	2	3	4	5	6	7	8	9
TITOLO I - SPESE CORRENTI								
Personale	CO							
	SV							
	T							
Acquisto di beni di consumo e/o di materie prime	CO							
	SV							
	T							
Prestazioni di servizi	CO							
	SV							
	T							
Utilizzo di beni di terzi	CO							
	SV							
	T							
Trasferimenti	CO							
	SV							
	T							
Interessi passivi e oneri finanziari	CO							
	SV							
	T							
Imposte e tasse	CO							
	SV							
	T							
Oneri straordinari della gestione corrente	CO							
	SV							
	T							

SERVIZIO - 12 06 Altri servizi produttivi

Interventi		Impegni ultimo esercizio chiuso	Previsioni definitive esercizio in corso	PREVISIONI DEL BILANCIO PLURIENNALE				Annotazioni
				2013	2014	2015	TOTALE	
1	2	3	4	5	6	7	8	9
Ammortamenti di esercizio	CO							
	SV							
	T							
Fondo svalutazione crediti	CO							
	SV							
	T							
Fondo di riserva	CO							
	SV							
	T							
Totale Titolo 1	CO							
	SV							
	T							
TITOLO II - SPESE IN CONTO CAPITALE								
Acquisizione di beni immobili	IN							
Espropri e servitu' onerose	IN							
Acquisto di beni specifici per realizzazioni in economia	IN							
Utilizzo di beni di terzi per realizzazioni in economia	IN							
Acquisizione di beni mobili, macchine ed attrezzature tecnico-scientifiche	IN							
Incarichi professionali esterni	IN							
Trasferimenti di capitale	IN							
Partecipazioni azionarie	IN							
Conferimenti di capitale	IN							
Concessioni di crediti e anticipazioni	IN							
Totale Titolo 2	T							

SERVIZIO - 12 06 Altri servizi produttivi

Interventi	Impegni ultimo esercizio chiuso	Previsioni definitive esercizio in corso	PREVISIONI DEL BILANCIO PLURIENNALE				Annotazioni	
			2013	2014	2015	TOTALE		
1	2	3	4	5	6	7	8	9
Totale Servizio - 12 06	CO							
	SV							
	IN							
	T							

Interventi		Impegni ultimo esercizio chiuso	Previsioni definitive esercizio in corso	PREVISIONI DEL BILANCIO PLURIENNALE				Annotazioni
				2013	2014	2015	TOTALE	
1	2	3	4	5	6	7	8	9
TITOLO I - SPESE CORRENTI								
Personale	CO	8.881.053,61	8.668.642,80	8.455.220,64	8.162.949,92	8.086.084,92	24.704.255,48	
	SV							
	T	8.881.053,61	8.668.642,80	8.455.220,64	8.162.949,92	8.086.084,92	24.704.255,48	
Acquisto di beni di consumo e/o di materie prime	CO	562.829,50	675.625,00	647.652,48	813.885,00	631.885,00	2.093.422,48	
	SV							
	T	562.829,50	675.625,00	647.652,48	813.885,00	631.885,00	2.093.422,48	
Prestazioni di servizi	CO	21.314.568,48	24.230.063,48	24.636.187,19	25.046.502,97	24.778.502,97	74.461.193,13	
	SV							
	T	21.314.568,48	24.230.063,48	24.636.187,19	25.046.502,97	24.778.502,97	74.461.193,13	
Utilizzo di beni di terzi	CO	477.399,60	444.105,00	410.826,00	411.934,00	411.934,00	1.234.694,00	
	SV							
	T	477.399,60	444.105,00	410.826,00	411.934,00	411.934,00	1.234.694,00	
Trasferimenti	CO	2.836.707,65	4.738.364,32	8.878.750,95	2.281.592,13	2.322.525,13	13.482.868,21	
	SV							
	T	2.836.707,65	4.738.364,32	8.878.750,95	2.281.592,13	2.322.525,13	13.482.868,21	
Interessi passivi e oneri finanziari	CO	2.678.272,89	2.823.166,00	2.828.652,00	2.699.426,00	2.515.000,00	8.043.078,00	
	SV							
	T	2.678.272,89	2.823.166,00	2.828.652,00	2.699.426,00	2.515.000,00	8.043.078,00	
Imposte e tasse	CO	672.558,00	739.694,00	753.335,77	683.552,77	689.446,77	2.126.335,31	
	SV							
	T	672.558,00	739.694,00	753.335,77	683.552,77	689.446,77	2.126.335,31	
Oneri straordinari della gestione corrente	CO	174.695,53	2.226.496,60	159.409,11	239.750,00	239.750,00	638.909,11	
	SV							

Interventi		Impegni ultimo esercizio chiuso	Previsioni definitive esercizio in corso	PREVISIONI DEL BILANCIO PLURIENNALE				Annotazioni
				2013	2014	2015	TOTALE	
1	2	3	4	5	6	7	8	9
Ammortamenti di esercizio	T	174.695,53	2.226.496,60	159.409,11	239.750,00	239.750,00	638.909,11	
	CO							
	SV							
Fondo svalutazione crediti	T							
	CO		215.915,67	236.333,00	400.969,28	465.433,28	1.102.735,56	
	SV							
Fondo di riserva	T		215.915,67	236.333,00	400.969,28	465.433,28	1.102.735,56	
	CO		200.000,00	210.000,00	190.000,00	190.000,00	590.000,00	
	SV							
Totale Titolo 1	T		200.000,00	210.000,00	190.000,00	190.000,00	590.000,00	
	CO	37.598.085,26	44.962.072,87	47.216.367,14	40.930.562,07	40.330.562,07	128.477.491,28	
	SV							
	T	37.598.085,26	44.962.072,87	47.216.367,14	40.930.562,07	40.330.562,07	128.477.491,28	

Interventi		Impegni ultimo esercizio chiuso	Previsioni definitive esercizio in corso	PREVISIONI DEL BILANCIO PLURIENNALE				Annotazioni
				2013	2014	2015	TOTALE	
1	2	3	4	5	6	7	8	9
TITOLO II - SPESE IN CONTO CAPITALE								
Acquisizione di beni immobili	IN	6.934.142,81	16.312.031,00	16.809.800,41	9.475.218,12	1.912.687,33	28.197.705,86	
Espropri e servitu' onerose	IN	25.202,52	150.090,00	337.554,59			337.554,59	
Acquisto di beni specifici per realizzazioni in economia	IN							
Utilizzo di beni di terzi per realizzazioni in economia	IN							
Acquisizione di beni mobili, macchine ed attrezzature tecnico-scientifiche	IN	978.647,42	105.180,00	192.898,44			192.898,44	
Incarichi professionali esterni	IN	108.890,12						
Trasferimenti di capitale	IN		2.000.000,00	50.941,00			50.941,00	
Partecipazioni azionarie	IN	2.000,00						
Conferimenti di capitale	IN	51.000,00		120.050,00			120.050,00	
Concessioni di crediti e anticipazioni	IN							
Totale Titolo 2	T	8.099.882,87	18.567.301,00	17.511.244,44	9.475.218,12	1.912.687,33	28.899.149,89	

Interventi		Impegni ultimo esercizio chiuso	Previsioni definitive esercizio in corso	PREVISIONI DEL BILANCIO PLURIENNALE				Annotazioni
				2013	2014	2015	TOTALE	
1	2	3	4	5	6	7	8	9
TITOLO III - SPESE PER RIMBORSO DI PRESTITI								
Rimborso per anticipazioni di cassa	CO	40.570.899,44	12.046.714,00	15.101.436,00	11.709.145,07	12.315.146,42	39.125.727,49	
	SV							
	T	40.570.899,44	12.046.714,00	15.101.436,00	11.709.145,07	12.315.146,42	39.125.727,49	
Rimborso di finanziamenti a breve termine	CO			30.000,00			30.000,00	
	SV							
	T			30.000,00			30.000,00	
Rimborso di quota capitale di mutui e prestiti	CO	4.343.575,79	4.671.227,26	3.621.700,00	3.401.700,00	3.251.700,00	10.275.100,00	
	SV							
	T	4.343.575,79	4.671.227,26	3.621.700,00	3.401.700,00	3.251.700,00	10.275.100,00	
Rimborso di prestiti obbligazionari	CO							
	SV							
	T							
Rimborso di quota capitale di debiti pluriennali	CO							
	SV							
	T							
Totale Titolo 3	CO	44.914.475,23	16.717.941,26	18.753.136,00	15.110.845,07	15.566.846,42	49.430.827,49	
	SV							

Interventi		Impegni ultimo esercizio chiuso	Previsioni definitive esercizio in corso	PREVISIONI DEL BILANCIO PLURIENNALE				Annotazioni
				2013	2014	2015	TOTALE	
1	2	3	4	5	6	7	8	9
	T	44.914.475,23	16.717.941,26	18.753.136,00	15.110.845,07	15.566.846,42	49.430.827,49	
RIEPILOGO DEI TITOLI								
Titolo I	T	37.598.085,26	44.962.072,87	47.216.367,14	40.930.562,07	40.330.562,07	128.477.491,28	
Titolo II	T	8.099.882,87	18.567.301,00	17.511.244,44	9.475.218,12	1.912.687,33	28.899.149,89	
Titolo III	T	44.914.475,23	16.717.941,26	18.753.136,00	15.110.845,07	15.566.846,42	49.430.827,49	
Totale	T	90.612.443,36	80.247.315,13	83.480.747,58	65.516.625,26	57.810.095,82	206.807.468,66	
Disavanzo di amministrazione	T							
TOTALE GENERALE	T	90.612.443,36	80.247.315,13	83.480.747,58	65.516.625,26	57.810.095,82	206.807.468,66	

Programmi		Impegni ultimo esercizio chiuso	Previsioni definitive esercizio in corso	PREVISIONI DEL BILANCIO PLURIENNALE				Annotazioni
				2013	2014	2015	TOTALE	
1	2	3	4	5	6	7	8	9
12 - ISTRUZIONE PUBBLICA	CO SV T1 IN T2							
100 - Gabinetto del Sindaco, Relazioni esterne e Servizi di Direz.	CO SV T1 IN T2	911.537,55	846.706,00	819.026,00	833.026,00	833.026,00	2.485.078,00	
		911.537,55	846.706,00	819.026,00	833.026,00	833.026,00	2.485.078,00	
		911.537,55	846.706,00	819.026,00	833.026,00	833.026,00	2.485.078,00	
110 - Servizi generali di amministrazione	CO SV T1 IN T2	1.922.928,37	1.790.140,00	1.943.598,00	1.840.625,00	1.837.625,00	5.621.848,00	
		1.922.928,37	1.790.140,00	1.943.598,00	1.840.625,00	1.837.625,00	5.621.848,00	
			31.180,00	143.000,00			143.000,00	
		1.922.928,37	1.821.320,00	2.086.598,00	1.840.625,00	1.837.625,00	5.764.848,00	
120 - Sistemi Informatici e Informativi	CO SV T1 IN T2	431.431,29	270.289,00	215.828,00	242.381,00	219.277,00	677.486,00	
		431.431,29	270.289,00	215.828,00	242.381,00	219.277,00	677.486,00	
		431.431,29	270.289,00	215.828,00	242.381,00	219.277,00	677.486,00	
130 - Amministrativo Personale	CO SV T1 IN T2	858.070,54	712.482,00	774.322,80	745.156,00	694.542,00	2.214.020,80	
		858.070,54	712.482,00	774.322,80	745.156,00	694.542,00	2.214.020,80	
		858.070,54	712.482,00	774.322,80	745.156,00	694.542,00	2.214.020,80	

Programmi		Impegni ultimo esercizio chiuso	Previsioni definitive esercizio in corso	PREVISIONI DEL BILANCIO PLURIENNALE				Annotazioni
				2013	2014	2015	TOTALE	
1	2	3	4	5	6	7	8	9
140 - Sicurezza Urbana	CO	2.087.145,01	2.252.476,00	2.128.585,00	2.432.981,00	2.535.262,00	7.096.828,00	
	SV							
	T1	2.087.145,01	2.252.476,00	2.128.585,00	2.432.981,00	2.535.262,00	7.096.828,00	
	IN							
150 - Certificazione	T2	2.087.145,01	2.252.476,00	2.128.585,00	2.432.981,00	2.535.262,00	7.096.828,00	
	CO	550.162,37	583.214,00	522.498,00	500.137,00	500.137,00	1.522.772,00	
	SV							
	T1	550.162,37	583.214,00	522.498,00	500.137,00	500.137,00	1.522.772,00	
160 - Trattamento economico Personale	IN							
	T2	550.162,37	583.214,00	522.498,00	500.137,00	500.137,00	1.522.772,00	
	CO	1.283.105,33	1.198.546,00	1.277.298,88	1.248.365,00	1.188.863,00	3.714.526,88	
	SV							
170 - Economato	T1	1.283.105,33	1.198.546,00	1.277.298,88	1.248.365,00	1.188.863,00	3.714.526,88	
	IN		150.000,00					
	T2	1.283.105,33	1.348.546,00	1.277.298,88	1.248.365,00	1.188.863,00	3.714.526,88	
	CO	99.530,34	108.650,00	101.106,00	77.729,00	62.271,00	241.106,00	
180 - Risorse finanziarie	SV							
	T1	99.530,34	108.650,00	101.106,00	77.729,00	62.271,00	241.106,00	
	IN							
	T2	99.530,34	108.650,00	101.106,00	77.729,00	62.271,00	241.106,00	
180 - Risorse finanziarie	CO	2.170.595,08	2.934.958,32	3.372.270,00	3.366.586,28	3.402.837,28	10.141.693,56	
	SV							
	T1	2.170.595,08	2.934.958,32	3.372.270,00	3.366.586,28	3.402.837,28	10.141.693,56	
	IN			1.556.766,44	25.000,00		1.581.766,44	
	T2	2.170.595,08	2.934.958,32	4.929.036,44	3.391.586,28	3.402.837,28	11.723.460,00	

Programmi		Impegni ultimo esercizio chiuso	Previsioni definitive esercizio in corso	PREVISIONI DEL BILANCIO PLURIENNALE				Annotazioni
				2013	2014	2015	TOTALE	
1	2	3	4	5	6	7	8	9
190 - Servizi produttivi	CO	828.306,91	798.549,00	596.311,38	868.086,00	558.086,00	2.022.483,38	
	SV							
	T1	828.306,91	798.549,00	596.311,38	868.086,00	558.086,00	2.022.483,38	
	IN	320.000,00	600.000,00	720.000,00			720.000,00	
	T2	1.148.306,91	1.398.549,00	1.316.311,38	868.086,00	558.086,00	2.742.483,38	
200 - Territorio e difesa ambiente	CO	7.526.222,99	8.534.063,00	8.807.763,00	9.082.300,00	9.080.300,00	26.970.363,00	
	SV							
	T1	7.526.222,99	8.534.063,00	8.807.763,00	9.082.300,00	9.080.300,00	26.970.363,00	
	IN	8.764,45	5.721.200,00	716.543,65			716.543,65	
	T2	7.534.987,44	14.255.263,00	9.524.306,65	9.082.300,00	9.080.300,00	27.686.906,65	
205 - Assetto del Territorio	CO	696.032,19	860.911,00	654.528,00	691.473,00	689.473,00	2.035.474,00	
	SV							
	T1	696.032,19	860.911,00	654.528,00	691.473,00	689.473,00	2.035.474,00	
	IN	11.903,15	338.088,00	5.420.687,70	10.000,00	10.000,00	5.440.687,70	
	T2	707.935,34	1.198.999,00	6.075.215,70	701.473,00	699.473,00	7.476.161,70	
210 - Amministrativo LL. PP.	CO	2.009.498,47	2.043.858,00	1.906.009,00	1.872.911,00	1.868.911,00	5.647.831,00	
	SV							
	T1	2.009.498,47	2.043.858,00	1.906.009,00	1.872.911,00	1.868.911,00	5.647.831,00	
	IN	134.092,64		62.120,00			62.120,00	
	T2	2.143.591,11	2.043.858,00	1.968.129,00	1.872.911,00	1.868.911,00	5.709.951,00	
220 - Viabilità	CO	2.082.674,72	2.070.194,80	1.932.913,28	1.856.627,00	1.757.442,00	5.546.982,28	
	SV							
	T1	2.082.674,72	2.070.194,80	1.932.913,28	1.856.627,00	1.757.442,00	5.546.982,28	
	IN		34.000,00	78.542,30			78.542,30	
	T2	2.082.674,72	2.104.194,80	2.011.455,58	1.856.627,00	1.757.442,00	5.625.524,58	

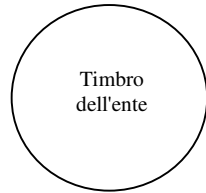
Programmi		Impegni ultimo esercizio chiuso	Previsioni definitive esercizio in corso	PREVISIONI DEL BILANCIO PLURIENNALE				Annotazioni
				2013	2014	2015	TOTALE	
1	2	3	4	5	6	7	8	9
230 - Manutenzione Edifici pubblici -Scuole-Viabilità- Verde pubblico -P.I.- Rete idrica e fognante	CO	2.193.466,22	2.305.453,94	2.178.547,00	2.240.423,94	2.217.923,94	6.636.894,88	
	SV							
	T1	2.193.466,22	2.305.453,94	2.178.547,00	2.240.423,94	2.217.923,94	6.636.894,88	
	IN		1.032.913,80	52.044,63			52.044,63	
	T2	2.193.466,22	3.338.367,74	2.230.591,63	2.240.423,94	2.217.923,94	6.688.939,51	
240 - Istruzione Pubblica	CO	2.674.881,59	2.389.325,45	2.079.442,50	2.301.616,00	2.271.057,00	6.652.115,50	
	SV							
	T1	2.674.881,59	2.389.325,45	2.079.442,50	2.301.616,00	2.271.057,00	6.652.115,50	
	IN							
	T2	2.674.881,59	2.389.325,45	2.079.442,50	2.301.616,00	2.271.057,00	6.652.115,50	
250 - Cultura e Beni Culturali	CO	542.022,72	783.737,24	585.914,00	570.292,00	570.042,00	1.726.248,00	
	SV							
	T1	542.022,72	783.737,24	585.914,00	570.292,00	570.042,00	1.726.248,00	
	IN							
	T2	542.022,72	783.737,24	585.914,00	570.292,00	570.042,00	1.726.248,00	
260 - Promozione turistica	CO	322.087,00	339.939,00	421.000,00	461.000,00	459.500,00	1.341.500,00	
	SV							
	T1	322.087,00	339.939,00	421.000,00	461.000,00	459.500,00	1.341.500,00	
	IN							
	T2	322.087,00	339.939,00	421.000,00	461.000,00	459.500,00	1.341.500,00	
270 - Sport	CO	576.381,49	172.182,00	295.540,00	266.044,00	242.414,00	803.998,00	
	SV							
	T1	576.381,49	172.182,00	295.540,00	266.044,00	242.414,00	803.998,00	
	IN							
	T2	576.381,49	172.182,00	295.540,00	266.044,00	242.414,00	803.998,00	

Programmi		Impegni ultimo esercizio chiuso	Previsioni definitive esercizio in corso	PREVISIONI DEL BILANCIO PLURIENNALE				Annotazioni
				2013	2014	2015	TOTALE	
1	2	3	4	5	6	7	8	9
280 - Trasporti	CO	847.519,60	765.556,00	765.556,00	765.556,00	765.000,00	2.296.112,00	
	SV							
	T1	847.519,60	765.556,00	765.556,00	765.556,00	765.000,00	2.296.112,00	
	IN							
290 - Politiche Sociali	T2	847.519,60	765.556,00	765.556,00	765.556,00	765.000,00	2.296.112,00	
	CO	2.739.036,05	3.508.178,06	3.139.351,02	3.476.475,06	3.450.628,06	10.066.454,14	
	SV							
	T1	2.739.036,05	3.508.178,06	3.139.351,02	3.476.475,06	3.450.628,06	10.066.454,14	
300 - Pubblica Illuminazione	IN							
	T2	2.739.036,05	3.508.178,06	3.139.351,02	3.476.475,06	3.450.628,06	10.066.454,14	
	CO	124.622,89	414.375,00	414.375,00	414.375,00	414.375,00	1.243.125,00	
	SV							
310 - Cimitero	T1	124.622,89	414.375,00	414.375,00	414.375,00	414.375,00	1.243.125,00	
	IN							
	T2	124.622,89	414.375,00	414.375,00	414.375,00	414.375,00	1.243.125,00	
	CO	7.000,00	6.475,00	2.000,00	4.000,00	4.000,00	10.000,00	
	SV							
	T1	7.000,00	6.475,00	2.000,00	4.000,00	4.000,00	10.000,00	
	IN							
	T2	7.000,00	6.475,00	2.000,00	4.000,00	4.000,00	10.000,00	

Programmi		Impegni ultimo esercizio chiuso	Previsioni definitive esercizio in corso	PREVISIONI DEL BILANCIO PLURIENNALE				Annotazioni
				2013	2014	2015	TOTALE	
1	2	3	4	5	6	7	8	9
900 - RIMBORSI DI PRESTITI	CO	44.914.475,23	16.122.001,00	18.721.436,00	15.109.145,07	15.565.146,42	49.395.727,49	
	SV							
	T1	44.914.475,23	16.122.001,00	18.721.436,00	15.109.145,07	15.565.146,42	49.395.727,49	
	IN							
Totale dei Programmi (Titoli I, II e III)	T2	44.914.475,23	16.122.001,00	18.721.436,00	15.109.145,07	15.565.146,42	49.395.727,49	
	CO	78.398.733,95	51.812.259,81	53.655.218,86	51.267.310,35	51.188.138,70	156.110.667,91	
	SV							
	T1	78.398.733,95	51.812.259,81	53.655.218,86	51.267.310,35	51.188.138,70	156.110.667,91	
Disavanzo di amministrazione	IN	474.760,24	7.907.381,80	8.749.704,72	35.000,00	10.000,00	8.794.704,72	
	T2	78.873.494,19	59.719.641,61	62.404.923,58	51.302.310,35	51.198.138,70	164.905.372,63	
TOTALE GENERALE (T2 + T3)	T	78.873.494,19	59.719.641,61	62.404.923,58	51.302.310,35	51.198.138,70	164.905.372,63	

IL SEGRETARIO

Fiorentino



IL RESPONSABILE DEL SERVIZIO
FINANZIARIO

Nigro

IL RAPPRESENTANTE LEGALE

Riccardi

**RELAZIONE TECNICA AL BILANCIO DI PREVISIONE 2013 E PLURIENNALE 2013-2015 ALLEGATO
N. 1 ALLA DELIBERA DI CONSIGLIO PER L'APPROVAZIONE DEL BILANCIO
DIRIGENTE 3° SETTORE: NIGRO MICHELANGELO**

INDICE:

PREMESSA	Pag. 2
1. LA STRUTTURA DEL BILANCIO DI PREVISIONE	Pag. 6
2. GLI EQUILIBRI DI BILANCIO	Pag. 15
3. LE ANTICIPAZIONI DI TESORERIA	Pag. 17
4. IL PATTO DI STABILITÀ E DI CRESCITA INTERNO	Pag. 20

PREMESSA

Per la presentazione del bilancio previsionale 2013 e bilancio pluriennale 2013/2015 occorre fare una breve premessa metodologica, necessaria per rappresentare le oggettive difficoltà che sono intervenute nel corso dell'esercizio a causa delle incertezze normative legate fundamentalmente all'attuazione del federalismo fiscale, con particolare riferimento alle disposizioni dell'IMU, del Fondo di Solidarietà Comunale e della TARES.

Il bilancio, come noto, ai sensi dell'articolo 151, comma 1, del D.lgs. n. 267/2000, dovrebbe essere approvato entro il 31 dicembre dell'esercizio che lo precede. Il comma citato enuncia una serie di principi che andrebbero rispettati, tra cui la veridicità. Da oltre 20 anni il legislatore provvede a prorogare i termini della sua approvazione per i ritardi dello stesso nell'approvazione della Legge di Stabilità, con la quale vengono determinati i tagli alle risorse da destinare agli enti locali e, spesso, modificate le norme del Patto di stabilità e di crescita interno.

A dir il vero, molti elementi utili per la redazione del bilancio sono stati forniti con il famoso decreto della spending review, D.L. n. 95 del 6 luglio 2012, convertito, con modificazioni, in L. n. 135 del 7 agosto 2012. Di converso, però, numerose novità si sono succedute nel tempo, impedendo di fatto alle amministrazioni locali di poter redigere un bilancio veritiero. Fare l'elenco di tutti i provvedimenti sarebbe pleonastico, ma non si può fare a meno di citarne alcuni.

Innanzitutto, l'art. 1, comma 381, della Legge di Stabilità per il 2013, L. n. 228 del 24 dicembre 2012, ha disposto una prima proroga dei termini al 30 giugno 2013. Successivamente, con l'art. 10, comma 4 *quater*, lett. b), del D.L. n. 35 dell'8 aprile 2013, convertito, con modificazioni, in L. n. 64 del 6 giugno 2013, il termine è stato prorogato ulteriormente alla data del 30 settembre 2013. Infine, con il D.L. n. 102 del 31 agosto 2013, convertito, con modificazioni, in L. n. 124 del 28 agosto 2013, il termine è stato nuovamente prorogato al 30 novembre 2013.

La principale causa di tali proroghe è legata alle vicende inerenti la riformulazione delle norme disciplinanti l'IMU, il tributo sui rifiuti e sui servizi (TARES), in sostituzione della TARSU e della TIA 1 e TIA 2, e, conseguentemente, le attribuzioni a titolo di Fondo di Solidarietà Comunale (FSC) che, dal 2013, sostituisce il Fondo Sperimentale di Riequilibrio (FSR).

In sintesi, la Legge di Stabilità 2013, prima ancora il D.L. n. 174 del 10 ottobre 2012, convertito, con modificazioni, in L. n. 213 del 7 dicembre 2012, relativo alla ridefinizione

del sistema dei controlli, e, successivamente, il su citato D.L. n.35/2013, a cui ha fatto seguito il D.L. n. 54 del 21 maggio 2013, convertito, con modificazioni, in L. n. 85 del 18 luglio 2013, il D.L. n. 76 del 28 giugno 2013, convertito, con modificazioni, in L. n. 99 del 9 agosto 2013, hanno rivoluzionato il sistema di bilancio degli enti locali e ridefinito limiti e norme importanti per la sua corretta redazione.

I principi ispiratori di tali provvedimenti si ritrovano nei concetti di responsabilizzazione, di razionalizzazione delle spese pubbliche, di rideterminazione del sistema di finanza locale, con particolare riferimento al sistema impositivo. Ma il dato che si vuol far qui emergere è la frammentazione e, spesso, la poca chiarezza delle regole. Il concetto della corretta e sana programmazione dovrebbe invece basarsi su poche e chiare regole.

In sintesi, a titolo esemplificativo, ma non esaustivo, si riportano qui di seguito le principali novità che caratterizzano il bilancio 2013:

- a. Nel 2012, in piena gestione, l'art. 16, comma 6 e comma 6 bis, del D.L. n. 95/2012, come modificato e integrato dall'art. 8, comma 3, del D.L. n. 174/2012, ha rideterminato la dotazione del Fondo Sperimentale di Riequilibrio (disciplinato dall'art. 2 del D.lgs. n. 23 del 14 marzo 2011) riducendola di 500 milioni di euro per il 2012 e di 2,25 miliardi di euro per il 2013 (si ricorda che il riparto è avvenuto con il Decreto del Ministero dell'Interno del 4 maggio 2012). Ciò che in prima battuta doveva essere un taglio, si è trasformato in un obbligo a destinare le somme attribuite a ciascun Comune all'estinzione anticipata dei mutui, ponendo a totale carico degli enti le onerose penali di estinzione. Con il Decreto del Ministero dell'Interno del 25 ottobre 2012 è stata quantificata la misura a carico del Comune di Manfredonia, pari ad € 678.784,44. Nel 2013, in corrispondenza di 2,25 miliardi di euro di tagli, il Comune ha subito un taglio del FSC di € 2.087.248,30. La determinazione dei tagli è frutto dell'accordo raggiunto in sede di Conferenza Stato-città il 25 settembre 2013, da cui è scaturito uno schema di D.PCM e una successiva pubblicazione da parte del Ministero dell'Interno, avvenuta solo in data 5 novembre 2013, dei dati reali delle spettanze 2013. Va rilevato che, al sol fine di valutare le conseguenze deleterie sulla cassa dell'ente, l'erogazione ha seguito una tempistica assolutamente incompatibile con le necessarie e obbligatorie spese del Comune; infatti, in data 14 febbraio 2013 è stato versato un primo acconto, pari al 20% del FSR attribuito nel 2012, di € 1.774.729,08, a fronte di oltre il 60% riscosso nei primi sette mesi del 2012. Solo in data 4 settembre 2013 è stato versato un ulteriore acconto di € 2.290.888,80; la parte residuale di € 2.643.441,42, sarà erogata entro il 30 novembre 2013.
- b. Con l'approvazione del D.L. n. 174/2012 sono state riviste numerose norme di riferimento attinenti la predisposizione del bilancio 2013. In particolare, per garantire la salvaguardia degli equilibri:

- ~ possono essere riviste le aliquote dei tributi locali entro il 30 settembre; la manovra sulle aliquote è concessa anche agli enti che hanno già approvato il bilancio di previsione. Considerato che il termine per l'approvazione del bilancio è stato spostato al 30 novembre 2013, e conseguentemente i termini per la delibera di salvaguardia di cui all'art. 193, Tuel (termini validi per chi ha approvato il bilancio prima del 31 agosto 2013), anche le aliquote dei tributi possono essere modificate entro tale termine del 30 novembre 2013.
 - ~ le entrate derivanti da alienazione di beni patrimoniali disponibili, ai sensi dell'art. 193, Tuel, come modificato dall'art. 1, comma 444, della L. n. 228 del 24 dicembre 2012, possono essere usate per coprire i soli squilibri di parte capitale;
 - ~ è possibile utilizzare le entrate derivanti dai permessi di costruire (oneri di urbanizzazione), nella misura massima del 75%, per finanziare le spese correnti (solo per gli anni 2013 e 2014), ciò nei limiti e ai sensi dell'art. 2, comma 8, della L. n. 244 del 24 dicembre 2007, come modificato dall'art. 10, comma 4 *ter*, del D.L. n. 35 dell'8 aprile 2013, convertito, con modificazioni, in L. n. 64 del 6 giugno 2013.
- c. L'art. 204 del D.lgs. n. 267/2000, relativo al limite massimo di indebitamento, così come modificato dall'art. 8, comma 1, della L. n. 183/2012, successivamente variato con l'art. 11 *bis*, comma 1, del D.L. n. 76 del 28 giugno 2013, convertito, con modificazioni, in L. n. 99 del 9 agosto 2013, consente ai Comuni di potersi indebitare fino ad un limite massimo dell'8% nel 2013 e del 6% a decorrere dal 2014;
- d. Con l'art. 1, comma 9, del D.L. n. 35/2013, relativo allo sblocco dei pagamenti in conto residui, il limite massimo delle anticipazioni di tesoreria è stato incrementato da 3/12 a 5/12 delle entrate correnti. A fronte di tale innalzamento, il Comune di Manfredonia, pur potendo elevarlo da € 10.079.861,62 ad € 16.799.769,36, proprio al fine di evitare un eccessivo ricorso alle anticipazioni, ha scelto di limitarne l'incremento ai 4/12, pari ad € 13.439.815,49 (D.G. n. 147 del 4 giugno 2013).
- e. Inoltre, per effetto della sospensione dell'IMU su:
- ~ abitazioni principali e relative pertinenze, esclusi i fabbricati classificati nelle categorie catastali A/1, A/8 e A/9;
 - ~ unità immobiliari appartenenti alle cooperative edilizie a proprietà indivisa, adibite ad abitazione principale e relative pertinenze dei soci assegnatari, nonché alloggi regolarmente assegnati dagli Istituti autonomi per le case popolari (IACP) o dagli enti di edilizia residenziale pubblica, comunque denominati, aventi le stesse finalità degli IACP, istituiti in attuazione dell'[articolo 93 del decreto del Presidente della Repubblica 24 luglio 1977, n. 616](#);
 - ~ terreni agricoli e fabbricati rurali,
- disposta con il D.L. n. 54 del 21 maggio 2013, convertito, con modificazioni, in L. n. 85 del 18 luglio 2013, il legislatore ha concesso un ulteriore incremento dei limiti di anticipazione per un ammontare pari al mancato gettito dell'IMU, pari ad € 1.667.633,64.

- f. Infine, sulla TARES, dopo le numerose modifiche all'impianto normativo originario, con l'art. 5 del D.L. n. 102/2013 sono state emanate nuove disposizioni, concedendo la facoltà ai Comuni di poter adottare i medesimi criteri della TARSU, garantendo, in ogni caso, la copertura integrale dei costi attraverso la fiscalità generale dell'ente. L'amministrazione, sposando integralmente il principio in base al quale *chi inquina paga*, ha comunque proceduto a rielaborare le tariffe in base al regime TARES, rimodulando le stesse in base alle categorie e i criteri definiti con il D.P.R. n. 158 del 27 aprile 1999.

Alla luce di quanto sopra riportato, non si possono nascondere le difficoltà attraverso cui si è dovuti impostare il bilancio di previsione 2013, considerati i tagli del D.L. n. 95/2012, la complessa vicenda dell'IMU, le spese obbligatorie per legge e/o per contratto, nonché le necessarie spese per garantire le politiche dei servizi sociali.

Da ultimo, non certamente per importanza, va rilevato un ulteriore ostacolo alle politiche di programmazione: il Patto di stabilità e di crescita interno, che per il triennio 2013/2015 ha raddoppiato gli obiettivi, ha penalizzato in maniera decisiva il Comune e il sistema delle imprese, imponendo il blocco dei pagamenti.

1. LA STRUTTURA DEL BILANCIO DI PREVISIONE

Si premette che con tutte le modifiche normative intervenute nel corso dell'ultimo biennio, perde di significatività ogni confronto "numerico" dei dati afferenti alla parte corrente del bilancio, con particolare riferimento alle voci delle entrate tributarie e da trasferimenti correnti. Qui di seguito si riportano le principali novità che hanno interessato il bilancio di previsione 2013:

- ~ Le entrate derivanti dall'IMU hanno subito rilevanti novità nel corso del 2013. Quelle più importanti riguardano i soggetti passivi di cui all'art. 1 del D.L. n. 102/2013 e la ripartizione del gettito tra Comune e Stato. Andando per ordine:
 - o Soggetti passivi; D.L. n. 54 del 21 maggio 2013, convertito, con modificazioni, in L. n. 85 del 18 luglio 2013: l'art. 1 ha sospeso il pagamento della prima rata per le seguenti categorie: *"a) abitazione principale e relative pertinenze, esclusi i fabbricati classificati nelle categorie catastali A/1, A/8 e A/9; b) unità immobiliari appartenenti alle cooperative edilizie a proprietà indivisa, adibite ad abitazione principale e relative pertinenze dei soci assegnatari, nonché alloggi regolarmente assegnati dagli Istituti autonomi per le case popolari (IACP) o dagli enti di edilizia residenziale pubblica, comunque denominati, aventi le stesse finalità degli IACP, istituiti in attuazione dell'[articolo 93 del decreto del Presidente della Repubblica 24 luglio 1977, n. 616](#); c) terreni agricoli e fabbricati rurali di cui all'[articolo 13, commi 4, 5 e 8, del decreto-legge 6 dicembre 2011, n. 201](#), convertito, con modificazioni, dalla [legge 22 dicembre 2011, n. 214](#), e successive modificazioni.* Successivamente, l'art. 1 del D.L. n. 102/2013 ha abrogato definitivamente la prima rata per i soggetti su elencati. Al momento in cui si predispose la presente relazione, il Governo ha solo annunciato l'abrogazione della seconda rata IMU; si è in attesa delle relative coperture. A tal proposito, in punta di diritto, i Comuni possono legittimamente procedere all'incremento dell'aliquota sull'abitazione principale in base al combinato disposto dell'art. 119 della Costituzione, dell'art. 8 del D.L. n. 102/2013, relativo alla proroga dei termini per l'approvazione del bilancio di previsione 2013, e dell'art. 193, comma 3, Tuel, in base al quale, in caso di squilibrio i Comuni possono incrementare le aliquote dei tributi propri anche con il bilancio già approvato. La disparità di trattamento è evidente. Gli enti che nel corso del 2012 hanno scelto di non incrementare la tassazione su tale categoria di contribuenti, oggi si ritrovano penalizzati; infatti, lo Stato, con l'abrogazione, ha garantito il ristoro delle minori entrate, riversando nelle casse dei Comuni il gettito ad aliquota 2012. Per quegli enti che per oggettivi motivi di riequilibrio di bilancio hanno deliberato nel 2013 maggiori aliquote, vi è il fondato rischio che non potranno

beneficiare del gettito ad aliquota incrementata. Il Comune di Manfredonia nel 2012 aveva scelto di non aumentare l'aliquota base del 4 per mille; quest'anno avrebbe potuto intervenire, ma onde evitare il rischio di generare un disavanzo, ha scelto di ridurre in maniera drastica le spese correnti, andando a toccare anche le fisiologiche spese di mantenimento del patrimonio pubblico (strade, verde, ecc.) e gli interventi in campo sociale. I riflessi di tale "confusione normativa", con particolare riferimento all'abrogazione, pesano sicuramente sulle dinamiche del Patto di stabilità e di crescita interno, attesa l'incertezza delle entrate che determinano il conseguimento del saldo obiettivo. Riflessi ci sono anche sulla cassa, considerato che il gettito che i Comuni avrebbero realizzato a giugno, hanno potuto incassarlo solo a ottobre; e qualora fosse abrogata anche la seconda rata, si auspica che nella stessa data di scadenza del 16 dicembre il Ministero competente provveda a riversare le somme di propria spettanza. Il rischio dei precari equilibri e del potenziale disavanzo è stato sollevato dalla stessa Corte dei Conti, Sezione delle Autonomie, con la delibera n. 23/SEZAUT/2013/INPR, adunanza del 14 ottobre 2013.

Sempre in tema di soggetti passivi, l'art. 2, comma 1, del D.L. n. 102/2013, per il 2013, ha abrogato la seconda rata dell'IMU *"relativa ai fabbricati costruiti e destinati dall'impresa costruttrice alla vendita, fintanto che permanga tale destinazione e non siano in ogni caso locati"*. Tale esenzione diventa definitiva a decorrere dal 2014. L'art. 2, comma 4, del D.L. n. 102/2013, equipara, per la sola seconda rata 2013 e a decorrere dal 2014, ad abitazione principale *"le unità immobiliari appartenenti alle cooperative edilizie a proprietà indivisa, adibite ad abitazione principale e relative pertinenze dei soci assegnatari"*. Il comma 5, del medesimo articolo 2, modifica i presupposti dell'applicazione IMU, per la seconda rata 2013, al *"personale in servizio permanente appartenente alle Forze armate e alle Forze di polizia ad ordinamento militare e da quello dipendente delle Forze di polizia ad ordinamento civile, nonché dal personale del Corpo nazionale dei vigili del fuoco"*. Infine, l'art. 2 bis introduce novità in materia di unità immobiliari concesse in comodato a parenti: *"per l'anno 2013, limitatamente alla seconda rata, i comuni possono equiparare all'abitazione principale, le unità immobiliari e relative pertinenze, escluse quelle classificate nelle categorie catastali A/1, A/ 8 e A/9, concesse in comodato dal soggetto passivo dell'imposta a parenti in linea retta entro il primo grado che le utilizzano come abitazione principale. In caso di più unità immobiliari concesse in comodato dal medesimo soggetto passivo dell'imposta, l'agevolazione di cui al primo periodo può essere applicata ad una sola unità immobiliare. Ciascun comune definisce i criteri e le modalità per l'applicazione dell'agevolazione di cui al presente comma, ivi compreso il limite dell'indicatore della situazione economica equivalente (ISEE) al quale subordinare la fruizione del beneficio"*. Quest'ultima disposizione è stata recepita dal Comune di

Manfredonia nella Delibera di approvazione delle aliquote per il 2013, fissando un limite di ISEE pari ad € 7.500,00. Si fa presente che lo Stato dovrebbe garantire il ristoro anche di questo minore gettito, ma lo farà con successivi provvedimenti. Il condizionale è d'obbligo, in quanto potrebbe esserci il rischio che sul bilancio dello Stato non ci siano risorse sufficienti a coprire l'intero minor gettito rilevato sui bilanci comunali. Dal contenuto di queste norme appare evidente che la quantificazione del gettito IMU, a partire dal 2013, assume un carattere di provvisorietà che, in ogni caso, mette a rischio gli equilibri di bilancio e lo stesso Patto di stabilità.

- o Ripartizione del gettito tra Comune e Stato: nel corso del 2012, i contribuenti di immobili diversi dalle abitazioni principali, hanno versato direttamente allo Stato la metà dell'aliquota base del 7,6 per mille. Il legislatore, per il 2013, ha previsto una diversa ripartizione, garantendo per sé lo stesso gettito, a danno delle casse comunali. In sintesi, i Comuni incassano l'intero gettito dell'IMU sulle abitazioni diverse dalle principali (al netto delle abrogazioni di cui all'art. 1, D.L. n. 102/2013), ma cedono l'intero 7,6 per mille applicato sugli immobili di categoria D. Al Comune resta solo il 3 per mille, considerato che l'aliquota è del 10,6 per mille. E' evidente che lo Stato, a fronte di tale modifica normativa, perde un rilevante gettito che, però, recupera obbligando i Comuni ad istituire nel proprio bilancio un capitolo di spesa per alimentare il Fondo di Solidarietà Comunale. Nel caso del Comune di Manfredonia, e sulla base delle previsioni della Gestione Tributi S.p.A., si rilevano le seguenti risultanze:

	2012	2013
IMU quota Comune (accertamento convenzionale 2012 e reale 2013)	€ 13.215.339,00	€ 14.648.126,45
IMU quota Comune (riscossioni IMU 2012)	€ 12.316.000,00	€ -
<i>Minore IMU riscossa rispetto all'accertamento convenzionale</i>	- € 899.339,00	
IMU abrogata e compensata dallo Stato nel 2013		€ 1.687.015,18
TOTALE IMU COMPETENZA COMUNALE	€ 13.215.339,00	€ 16.335.141,63
<i>Maggior gettito IMU derivante dalla modifica della riserva erariale</i>		€ 3.119.802,63
Quota Stato (riscossioni 2012 e previsioni 2013)	€ 5.784.724,00	€ 2.048.000,00
Alimentazione FSC	€ -	€ 3.633.500,78
Somme che entrano nel bilancio dello Stato direttamente e indirettamente nel 2013	€ 5.681.500,78	
Totali risorse IMU di spettanza Comune	€ 13.215.339,00	€ 12.701.640,85

Minor gettito dell'IMU, al lordo delle compensazioni		- € 513.698,15
---	--	-----------------------

Dal prospetto si evince che per effetto di tali disposizioni normative, il Comune, di fatto, a parità di aliquote, perde un ulteriore gettito di circa 514 mila euro, che si va ad aggiungere ai tagli al Fondo di Solidarietà di oltre 2 milioni. Tutto ciò, in termini di bilancio, produce un incremento di spese correnti per oltre 3,6 milioni di euro (alimentazione FSC) e un decremento delle entrate tributarie di oltre 2,6 milioni di euro (tagli del FSC e minori entrate da IMU).

- ~ La dinamica dei trasferimenti erariali (ormai fiscalizzati) dal 2010 ad oggi, così come riportata nei prospetti ufficiali del Ministero dell'Interno, mostra la drastica riduzione che il Comune di Manfredonia ha subito in questi ultimi 3 anni:

	2010	2011	2012	2013
Trasferimenti erariali	€ 14.366.298,55			
Trasferimenti fiscalizzati		€ 12.268.892,91		
Fondo Sperimentale di Riequilibrio			€ 8.796.307,60	
Fondo di Solidarietà Comunale				€ 6.709.059,30
DELTA RISPETTO AL 2010	€ 7.657.239,25			
DELTA RISPETTO AL 2011		€ 5.559.833,61		
DELTA RISPETTO AL 2012			€ 2.087.248,30	

Fonte: Rielaborazioni proprie su dati ufficiali del Ministero dell'Interno

In un lasso di tempo così breve, perdere il 53% di risorse sul proprio bilancio non può non mettere a rischio gli equilibri di bilancio e l'erogazione dei principali servizi pubblici locali.

- ~ Con riferimento alle entrate derivanti dalla TARES, nuovo tributo che sostituisce la TARSU, si rileva che, così come già ampiamente illustrato nella Delibera di Consiglio di approvazione delle tariffe 2013, a partire dal 2013 (e forse solo per il 2013, atteso che il disegno di legge di Stabilità per il 2014 rivede integralmente l'impianto dei tributi locali) è prevista la copertura integrale dei costi di raccolta e smaltimento dei rifiuti. A seguito dell'approvazione del bilancio di previsione 2013 dell'ASE S.p.A., con il quale è stato fissato un corrispettivo di 8,7 milioni di euro, i costi diretti ai fini della determinazione delle tariffe TARES è stato quantificato in € 8.255.000,00. L'ASE S.p.A. ha redatto il piano finanziario, allegato alla Delibera di Consiglio di approvazione delle tariffe, attraverso cui è stato possibile determinare la manovra per questo esercizio finanziario. Si fa presente che in sede di predisposizione del bilancio di previsione 2013 del Comune, nell'ottica della razionalizzazione delle spese, si è intervenuti anche con la riduzione del corrispettivo che passa da 8,7 milioni di euro a 8,5 milioni di euro. Il taglio ha riguardato spese non direttamente collegate a quelle necessarie per la raccolta e lo smaltimento.

- ~ Per quanto concerne le entrate extra-tributarie, non si rilevano particolarità. Giova solo ricordare che si registra un calo rispetto al consuntivo 2012, di circa 900 mila euro, attribuito, prevalentemente, agli accertamenti rilevati nell'esercizio precedente delle somme derivanti dalla gara per la concessione del gas, per un importo di 700 mila euro (gara non ancora conclusasi), e al recupero delle somme dovute dai Comuni che beneficiano dei servizi del Centro per l'Impiego, nei confronti dei quali sono state attivate tutte le comunicazioni per il raggiungimento di un accordo, e non si esclude la possibilità di avviare anche azioni legali.
- ~ Con riferimento alle entrate in conto capitale, oltre a quanto riportato nel Piano delle opere pubbliche, si rilevano oneri di urbanizzazione per € 1.450.000,00, di cui poco più di 800 mila euro derivanti da riaccertamento di entrate relative ad oneri non riscossi negli anni precedenti. Va precisato che in applicazione ad un principio di prudenza, la rilevazione contabile degli oneri è avvenuta in base alle riscossioni. E così come già impostato dal 2011, le spese collegate a tali entrate vengono impegnate proporzionalmente alle riscossioni e non agli accertamenti. In tal modo si evita di impegnare spese la cui fonte di copertura non è materialmente incamerata nelle casse comunali. Proprio per questo principio di prudenza, quest'anno sono state attivate dall'Urbanistica tutte le necessarie azioni di controllo per verificare le somme da recuperare a tale titolo. Anche per quest'anno e il prossimo, il legislatore ha concesso la possibilità di utilizzare gli oneri per il finanziamento delle spese correnti. Tenuto conto delle rilevanti riduzioni dell'IMU e del FSC, si è dovuti ricorrere anche quest'anno alla deroga concessa, ma nella misura del 49,28%, a fronte del limite massimo del 75%.
- ~ In tema di alienazioni, ancorché sia stato aggiornato il Piano delle alienazioni e valorizzazioni immobiliari, si rinvia a quanto già stabilito con la Delibera di Giunta n. 245 del 20 agosto 2013, che fa parte integrante della deliberazione di approvazione del bilancio di previsione 2013, con la quale, al fine di garantire l'assolvimento dell'obbligazione giuridica nei confronti dell'ASE S.p.A. derivante dal riconoscimento del debito fuori bilancio di cui alla Delibera di Consiglio n. 63/2011 e ss.mm.ii., si è proceduti alla proposta di applicazione dell'art. 1197 del codice civile. In tal modo le rilevazioni contabili del debito, per circa 3,7 milioni di euro, troveranno allocazione nello Stato Patrimoniale dell'ente, fuoriuscendo dal Titolo I delle spese correnti. Per i dettagli di tale operazione si rinvia alla lettura dei provvedimenti già adottati dall'amministrazione.
- ~ Il Titolo V, nel corso del 2013, rileva un importo di € 15.160.369,06, di cui € 15.101.436,00 per le anticipazioni di tesoreria, nei limiti dei 5/12, così come previsto dal D.L. n. 35/2013 su richiamato, ed € 58.933,06 di indebitamento. Si fa presente che tale ultimo importo si riferisce ad operazioni di devoluzioni e non di nuovo indebitamento. Infatti, pur avendo il legislatore riportato il limite per il 2013 all'8%, l'amministrazione, al fine di tutelare gli equilibri presenti e futuri, ha evitato di ricorrere ulteriormente al mercato dei capitali, cercando di sfruttare al meglio l'istituto

previsto dalla Cassa depositi e prestiti S.p.A. del *diverso utilizzo*, formula che sarà adottata anche negli anni successivi al 2013.

In questo complicato e incerto scenario, il bilancio proposto per la parte delle entrate, assume la seguente struttura:

Quadro generale riassuntivo ENTRATE	2013	2014	2015
T.1. Entrate tributarie	€ 38.183.789,75	€ 37.178.485,45	€ 36.678.485,45
T.2. Entrate da trasferimenti correnti	€ 6.942.484,02	€ 3.169.473,02	€ 2.919.473,02
T.3. Entrate extratributarie	€ 4.150.178,32	€ 3.984.303,60	€ 3.984.303,60
T.4. Entrate da alienazioni e trasferimenti in conto capitale	€ 17.990.940,13	€ 9.475.218,12	€ 1.912.687,33
T.5. Entrate da anticipazioni di tesoreria e indebitamento	€ 15.160.369,06	€ 11.709.145,07	€ 12.315.146,42
T.6. Entrate da servizi per conto terzi	€ 12.530.000,00	€-	€-
Totale Entrate	€ 94.957.761,28	€ 65.516.625,26	€ 57.810.095,82
Avanzo di amministrazione applicato	€ 288.710,96		
TOTALE COMPLESSIVO ENTRATE	€ 95.246.472,24	€ 65.516.625,26	€ 57.810.095,82

Analizzando il trend dell'ultimo triennio, la situazione delle entrate è la seguente, ricordando quanto scritto in premessa che, per una serie di novità intervenute in questo lasso di tempo, la comparabilità degli stessi è fortemente influenzata dai mutati criteri di registrazione contabile dell'IMU e dei trasferimenti fiscalizzati.

Quadro generale riassuntivo ENTRATE (val. in mgl.)	Cons. 2011	Cons. 2012	Prev. 2013
T.1. Entrate tributarie	€ 31.425	€ 36.486	€ 38.184
T.2. Entrate da trasferimenti correnti	€ 4.072	€ 5.331	€ 6.942
T.3. Entrate extratributarie	€ 4.823	€ 5.019	€ 4.150
<i>ENTRATE CORRENTI</i>	<i>€ 40.320</i>	<i>€ 46.836</i>	<i>€ 49.276</i>
T.4. Entrate da alienazioni e trasferimenti in conto capitale	€ 6.298	€ 8.901	€ 17.991
T.5. Entrate da anticipazioni di tesoreria e indebitamento	€ 45.271	€ 6.507	€ 15.160
T.6. Entrate da servizi per conto terzi	€ 3.251	€ 5.851	€ 12.530
<i>Totale Entrate</i>	<i>€ 95.140</i>	<i>€ 68.095</i>	<i>€ 94.957</i>
TOTALE ENTRATE AL NETTO DELLE ANTICIP. TES.	€ 54.569	€ 63.923	€ 79.856

Le principali variazioni rispetto al biennio 2011/2012, come già evidenziato nelle pagine precedenti, sono ascrivibili a diverse cause:

- ~ l'IMU, in sostituzione dell'ICI, dal 2012, è stata applicata anche alle abitazioni principali; nel 2013, la prima rata è stata abrogata e lo Stato ha riversato nelle casse comunali una quota determinata sulla base del gettito 2012. Sulla seconda rata si è in attesa di ulteriori provvedimenti. Va precisato che al Titolo I delle entrate l'IMU è registrata al lordo della quota destinata ad alimentare il FSC, pari a oltre 3,6 milioni di euro (in contropartita si rileva l'incremento delle spese correnti, per lo stesso importo); inoltre, il gettito dell'IMU abrogata con il D.L. n. 102/2013 è iscritto al Titolo II delle

- entrate; motivo per cui la comparazione nel tempo dei primi due Titoli delle entrate va analizzata tenendo conto di tutte le variabili sinteticamente riportate;
- ~ i trasferimenti sono stati fiscalizzati e, nel 2012, sostituiti con il Fondo Sperimentale di Riequilibrio, mentre, nel 2013, con il Fondo di Solidarietà Comunale; i valori sono frutto dei tagli derivanti dal D.L. n. 95/2012, sopra citato. Si ricorda che i trasferimenti, avendo natura di entrate fiscalizzate, vengono iscritti nella Categoria III delle entrate tributarie;
 - ~ nel 2013 si rileva anche un incremento delle entrate derivanti da tasse (Categoria II del Titolo I), infatti, viene introdotto l'obbligo di copertura integrale dei costi di raccolta e smaltimento dei rifiuti solidi urbani e il relativo nuovo tributo denominato TARES, in sostituzione della TARSU. Anche in questo caso, si passa dai 7,3 milioni del 2012 agli 8,25 milioni di euro nel 2013. A questi va aggiunta anche la percentuale del 4% da riconoscere alla provincia (capitolo in entrata e in uscita);
 - ~ nel tempo si è intensificato il lavoro sugli accertamenti tributari; è l'effetto della sempre più puntuale implementazione delle banche dati del Comune di Manfredonia, in uso alla Gestione Tributi S.p.A.. Va rilevato, tuttavia, che in termini di riscossioni, la crisi che ha colpito il sistema economico e delle famiglie ha rallentato le stesse in modo evidente. Sempre maggiori sono le richieste di rateizzazioni avanzate dai contribuenti, verso le quali, in questa fase storica, è difficile porre il diniego;
 - ~ gli incrementi rilevati al Titolo II, oltre che derivare dalla contabilizzazione di circa 1,6 milioni di euro del ristoro dell'IMU di giugno abrogata, sono ascrivibili ad un aumento delle risorse regionali assegnate a diverso titolo, prevalentemente per il sostegno alle politiche sociali;
 - ~ si ridimensionano i valori contabilizzati al Titolo III delle entrate extra-tributarie. Le principali voci che si riducono e/o azzerano riguardano il contributo di 700 mila euro relativo alla gara del gas (procedura non ancora chiusa), alcune voci di rimborsi a vario titolo;
 - ~ per la parte in conto capitale si rileva un aumento delle entrate iscritte al Titolo IV, derivante principalmente da trasferimenti in conto capitale di Stato, regione e finanziamenti europei destinati alla copertura di spese di investimento. Per quanto attiene ai proventi da alienazione, non figurano immobili da alienare, ad eccezione degli usi civici, in quanto i beni del patrimonio immobiliare confluiranno ad alimentare il ristoro del debito nei confronti dell'ASE S.p.A., di cui alla Delibera di Consiglio n. 63/2011, per effetto della Delibera di Giunta n. 245 del 20 agosto 2013. Appare opportuno ricordare che nel corso del 2013 sono stati individuati oltre 800 mila euro di oneri di urbanizzazione non pagati nel corso degli anni pregressi, per i quali si procederà a riaccertarli e ad incassarli, molto probabilmente, consentendo una ulteriore rateizzazione, incrementata di sanzioni e interessi legali. Il momento critico per il sistema delle imprese ha indotto le stesse a ritardare tali pagamenti; nei confronti delle stesse si raggiungeranno singoli accordi per strutturare il piano di rientro, la cui contabilizzazione, in termini di accertamento contabile, dovrebbe

- avvenire interamente nel corso del 2013, salvo diverse valutazioni che si faranno fino al termine dell'esercizio 2013;
- ~ il Titolo V, al netto delle anticipazioni di tesoreria, riporta esclusivamente un valore di circa 59 mila euro per devoluzioni. Nel triennio 2013/2015 non saranno assunti nuovi mutui; ciò, non solo per gli stringenti vincoli imposti con l'art. 204 del Tuel, ma anche per ridimensionare la spesa già elevata per il rimborso del debito pregresso;
 - ~ il Titolo VI rileva un incremento per effetto della contabilizzazione a partite di giro dei volumi del pescato riferito alle attività del mercato ittico, oggi, ancora in gestione diretta da parte dell'amministrazione.

Sul fronte della spesa, il Titolo I delle spese di parte corrente registra un aumento rilevante rispetto al 2012, anche se tale crescita è dovuta alla contabilizzazione delle somme destinate ad alimentare il Fondo di Solidarietà Comunale, per un ammontare di oltre 3,6 milioni di euro.

Aumentano anche le spese per l'aggio sulle riscossioni dei tributi, non per effetto di un incremento della misura percentuale riconosciuta alla Gestione Tributi S.p.A., che peraltro nel 2013 è stato anche ridotto, ma in conseguenza dell'incremento delle riscossioni dovute alla reintroduzione della tassazione sulla abitazione principale; aumentano anche le spese da riconoscere alla provincia per la quota TARES.

Sul tema della quota provinciale, appare opportuno rilevare che nel triennio 2013/2015 dovrà essere chiusa una transazione per gli importi dovuti a tale titolo, ma relativi alle annualità 2008/2010, per un importo complessivo di circa 486 mila euro.

Al netto degli incrementi della Funzione 1, su sinteticamente descritti, le altre spese subiscono lievi scostamenti in aumento e diminuzione. Va sottolineato il decremento di quasi 2 milioni di euro alla Funzione 9, relativa all'ambiente; tale diminuzione è legata alla diversa soluzione individuata per saldare il residuo debito nei confronti dell'ASE S.p.A., di cui si è già scritto in precedenza. Si registra invece un incremento per il corrispettivo di servizio a favore dell'ASE S.p.A., che passa da 7,2 milioni di euro del 2011 a 8,2 milioni di euro nel 2012 e 8,5 milioni di euro nel 2013.

In definitiva, il totale delle spese correnti, rispetto al 2012 aumenta di 3,6 milioni di euro, pari esattamente alla nuova posta iscritta in bilancio per l'alimentazione del FSC.

Il Titolo delle Spese per gli investimenti, pari a 17,5 milioni di euro, è alimentato quasi integralmente da trasferimenti in conto capitale; 175 mila euro derivano invece da avanzo di amministrazione vincolato e 735 mila euro da oneri di urbanizzazione. La parte delle spese finanziate con il Titolo V delle entrate è di solo 59 mila euro, derivanti da devoluzioni.

Nello schema seguente è evidenziato il sistema di finanziamento del triennio 2013/2015:

	2013	2014	2015
Titolo II. Spese di investimento	€ 17.511.244,44	€ 9.475.218,12	€ 1.912.687,33
Titolo IV. Alienazioni, Trasferimenti, OU	€ 17.990.940,13	€ 9.475.218,12	€ 1.912.687,33
Alienazioni	€ 160.000,00		
Trasferimenti in c/capitale	€ 17.830.940,13		
<i>di cui OU</i>	€ 1.450.000,00	€ 0,00	€ 0,00
Titolo V. Debito al netto delle anticipazioni	€ 58.933,06	€ 0,00	€ 0,00
Avanzo di amministrazione	€ 175.877,25		
Delta	- € 714.506,00	€ 9.475.218,12	€ 1.912.687,33
Riallineamento			
a detrarre gli OU destinati a Spese correnti	€ 714.506,00	€ 0,00	€ 0,00
Saldo a pareggio	€ 0,00	€ 0,00	€ 0,00

Nel 2014 e 2015 le spese di investimento sono integralmente coperte da Trasferimenti in c/capitale.

In definitiva la dinamica delle spese del triennio 2011/2013 è la seguente:

Quadro generale riassuntivo delle SPESE (val. in mgl.)	Cons. 2011	Cons. 2012	Prev. 2013
T.1. Spese correnti	€ 37.598	€ 42.861	€ 46.452
T.2. Spese in conto capitale	€ 8.100	€ 10.796	€ 17.511
T.3. Spese per rimborso prestiti	€ 44.915	€ 8.798	€ 18.753
T.4. Spese da servizi per conto terzi	€ 3.251	€ 5.851	€ 12.530
Totale Spese	€ 93.864	€ 68.306	€ 95.246
TOTALE SPESE AL NETTO DELLE ANTICIP. TES.	€ 53.293	€ 64.134	€ 80.145

Si fa presente che la differenza tra il totale delle spese e delle entrate del preventivo 2013 è coperto con l'avanzo di amministrazione del 2012 applicato al 2013.

2. GLI EQUILIBRI DI BILANCIO

Il raggiungimento degli equilibri di bilancio per il 2013, alla data di predisposizione del bilancio e alla luce delle proroghe concesse dal legislatore e della indeterminatezza delle somme da iscrivere a bilancio a causa della proliferazione di norme su IMU, TARES e FSC, è garantito ugualmente, anche se si è dovuti ricorrere all'utilizzo di entrate in conto capitale, quali appunto gli oneri di urbanizzazione, comunque nei termini di legge e per il solo 2013.

Gli schemi seguenti mostrano gli equilibri e il pareggio economico nel triennio 2013/2013:

Equilibri di bilancio - prev. 2013

Previsioni	2013	Previsioni	2013
Entrate tributarie	€ 38.183.789,75	Spese correnti	€ 46.452.091,80
Entrate da trasferimenti	€ 6.942.484,02		
Entrate extratributarie	€ 4.150.178,32		
	A) € 49.276.452,09		B) € 46.452.091,80

SQUILIBRIO 1 (A) - (B) € 2.824.360,29

Spese per rimborso mutui € 3.651.700,00

SQUILIBRIO 2 - € 827.339,71

Copertura dello squilibrio di parte corrente

Avanzo di amministrazione
Consuntivo 2012 vincolato
per la copertura di spese
correnti applicato al
preventivo 2013

€ 112.833,71

SQUILIBRIO 3 - € 714.506,00

Oneri di urbanizzazione
destinati a spese correnti
nella misura del 49,28%

€ 714.506,00

Totale a pareggio € 0,00

Le entrate correnti sono superiori di € 2.824.360,29 rispetto alle spese correnti. Il peso del debito, però, influenza l'equilibrio della parte corrente del bilancio, determinando un

saldo negativo di € 827.339,71. La copertura è garantita dall'applicazione di quota parte dell'avanzo di amministrazione, per € 112.833,71, e dall'utilizzo, ai sensi di legge, di oneri di urbanizzazione per € 714.506,00.

**Equilibri di bilancio - prev.
2014**

Previsioni	2014	Previsioni	2014
Entrate tributarie	€ 37.178.485,45	Spese correnti	€ 40.930.562,07
Entrate da trasferimenti	€ 3.169.473,02		
Entrate extratributarie	€ 3.984.303,60		
	A) € 44.332.262,07		B) € 40.930.562,07

SQUILIBRIO 1 (A) - (B)	€ 3.401.700,00		
		Spese per rimborso mutui	€ 3.401.700,00
Totale a pareggio	€ 0,00		

**Equilibri di bilancio - prev.
2015**

Previsioni	2015	Previsioni	2015
Entrate tributarie	€ 36.678.485,45	Spese correnti	€ 40.330.562,07
Entrate da trasferimenti	€ 2.919.473,02		
Entrate extratributarie	€ 3.984.303,60		
	A) € 43.582.262,07		B) € 40.330.562,07

SQUILIBRIO 1 (A) - (B)	€ 3.251.700,00		
		Spese per rimborso mutui	€ 3.251.700,00
Totale a pareggio	€ 0,00		

In definitiva, il bilancio mostra, soprattutto nel biennio 2014/2015, ulteriori margini di miglioramento; infatti, la scelta di non ricorrere al debito nel corso del 2013, produce effetti positivi sugli equilibri pluriennali, per effetto della riduzione delle spese per il rimborso del debito pregresso.

3. LE ANTICIPAZIONI DI TESORERIA

Il tema delle anticipazioni di tesoreria continua a rappresentare la vera preoccupazione per la solidità del bilancio dell'ente. Il suo andamento, rispetto agli esercizi precedenti, è stato fortemente condizionato dalle disposizioni normative dell'ultimo biennio.

Appare utile dedicare la massima attenzione al trend negativo del 2013, esplicitando le vere cause che hanno determinato le dinamiche delle entrate.

In primo luogo va subito sottolineato come le contraddizioni delle norme, comprese quelle legate al Patto di stabilità e di crescita interno, hanno influenzato negativamente il ricorso alle anticipazioni. Il D.L. n. 35/2013, più noto come "decreto sblocca pagamenti", ha consentito agli enti territoriali di fare richiesta di spazi finanziari ai fini del Patto e di aderire ad una convenzione quadro con la Cassa depositi e prestiti S.p.A. per ottenere un'anticipazione di liquidità per il pagamento di debiti certi, liquidi ed esigibili alla data del 31 dicembre 2012. A fronte di tale disposizione normativa, l'ente non ha rilevato situazioni di debiti di parte corrente già maturati e non pagati e, per la parte in conto capitale, ha fatto richiesta di spazi finanziari per 687 mila euro.

Non solo, il ricorso alla Cassa depositi e prestiti S.p.A., dopo attente valutazioni, non è stato adottato per il semplice fatto che il costo di tale operazione, pari ad un tasso del 3,302%, è risultato decisamente più alto rispetto a quello del Tesoriere, pari all'Euribor 3/m, aumentato dell'1,5%. La media dell'Euribor 3/m del mese di aprile è stata dello 0,201%; pertanto, al Comune, il costo dell'ulteriore ricorso alle anticipazioni del proprio tesoriere è stato dell'1,7% circa, la metà di quello applicato dalla Cdp.

La velocità di pagamento dell'ente da pregio, paradossalmente, oggi è diventato un difetto. In altri termini, l'esposizione presso la propria tesoreria continua a derivare principalmente dalla differente cadenza temporale dei flussi di entrate e di spese. Se da un lato l'ente, a fronte di obbligazioni giuridiche, paga velocemente, anche per non incorrere nel rischio di interessi legali e/o decreti ingiuntivi per ritardato pagamento, dall'altro sconta i gravi ritardi del legislatore nel definire le partite più importanti per gli enti locali. Si torna alla questione dell'IMU, del FSC e della TARES. Si riportano qui di seguito i riferimenti temporali dei principali flussi di entrata e le distorsioni, create dal legislatore, che hanno prodotto un maggior ricorso alle anticipazioni da parte dei Comuni italiani e, quindi, del Comune di Manfredonia:

~ con riferimento al FSC, il Ministero dell'Interno il 14 febbraio ha versato il solo 20% delle spettanze 2012, pari ad € 1.774.729,08. Il secondo acconto, di € 2.290.888,80, è

stato erogato solo in data 4 settembre 2013. Negli esercizi precedenti, a metà anno, le erogazioni erano pari ad almeno il 60% delle spettanze. Il saldo 2013 di € 2.643.441,42 è atteso per la fine di novembre.

- ~ In tema di IMU, la sospensione della prima rata di giugno per le abitazioni principali, per i fabbricati rurali e i terreni agricoli, disposta con il D.L. n. 54/2013, ha provocato un minor gettito di quasi 1,7 milioni di euro. Solo in data 7 ottobre 2013, il Ministero ha versato all'ente l'importo di € 1.687.015,18 a titolo di contributo per il minor gettito dell'IMU. Proprio per effetto di tale sospensione, il legislatore ha anche concesso un'ulteriore deroga al limite dei 5/12, pari alla stima del minor gettito dell'IMU. Entro il 16 dicembre 2013 è prevista la scadenza per il versamento della seconda rata dell'IMU, ma ad oggi, non è stato ancora approvato alcun provvedimento diretto all'abrogazione anche della seconda rata per le abitazioni principali. Laddove ciò dovesse verificarsi, si auspica che le somme a titolo di ristoro siano versate entro la medesima data, atteso che entro il 31 dicembre è previsto obbligatoriamente il pagamento delle rate dei mutui.
- ~ Infine, la TARES. A più riprese il legislatore ha prorogato l'entrata in vigore di questo nuovo tributo spostandone la prima rata a luglio. Anche in questo caso, l'amministrazione ha responsabilmente adottato due Delibere di Consiglio, la n. 9/2013 e la n. 10/2013, con le quali ha disposto il versamento di un acconto del tributo sui rifiuti, nella misura del 25% della TARSU 2012, da effettuarsi a febbraio e maggio. Senza tale manovra non avrebbe potuto garantire il pagamento di spese obbligatorie quali il personale, le utenze (elettricità, gas, telefonia, acquedotto), la rata dei mutui di giugno e il corrispettivo di servizio per la società che garantisce la raccolta e lo smaltimento dei rifiuti.

Appare superfluo ricordare, ma lo si fa ugualmente, che le tre principali fonti di entrata di un Comune sono rappresentate da IMU, TARES e FSC. I ritardi del legislatore hanno portato numerosi enti ad incrementare il ricorso al proprio tesoriere. Non a caso, con lo stesso D.L. n. 35/2013, come già scritto precedentemente, è stato aumentato il limite massimo del ricorso alle anticipazioni, da 3/12 a 5/12. Il Comune, costretto da tali eventi, non poteva non incrementare i tiraggi presso il proprio tesoriere. Va ricordato che la Giunta ha fissato un limite massimo di 4/12; inoltre, entro il 30 settembre, si è tornati a rispettare il tetto dei 3/12.

Al fine di dare riscontro ai rilievi effettuati dall'Organo di revisione, in merito alla limitazione degli impegni di spesa e al rientro programmato, ancorché graduale, dall'anticipazione di tesoreria, si riporta qui di seguito una stima dei flussi di cassa attesi fino alla fine dell'esercizio; ciò al fine di garantire anche la copertura delle spese derivanti dall'assunzione dei nuovi vigili urbani, a seguito di concorso pubblico:

- ~ Le principali ed obbligatorie spese da sostenere nell'ultimo bimestre dell'esercizio fanno riferimento agli stipendi, per circa 1,2 milioni di euro, al corrispettivo dell'ASE S.p.A., per 1,6 milioni di euro, alle rate dei mutui, per € 3,5 milioni di euro, alle utenze, per circa 0,5 milioni di euro. Il totale è di circa 6,8 milioni di euro, a cui vanno aggiunte le ulteriori spese derivanti da contratti in essere e liquidazioni in atto.
- ~ Le principali entrate che sicuramente si realizzeranno entro la fine del mese di dicembre derivano da IMU, per circa 7,5 milioni di euro (è compresa anche la seconda rata IMU sulle abitazioni principali; anche laddove dovesse essere abrogata, lo Stato dovrebbe garantirne il gettito entro fine anno), dal saldo TARES, per circa 2,5 milioni di euro, e dal FSC, per 2,6 milioni di euro. Il totale è all'incirca pari ad 12,6 milioni di euro.

Dalla stima qui presentata, si dovrebbe riuscire entro fine esercizio a garantire la copertura delle principali spese e a ridurre l'attuale saldo dell'anticipazione di tesoreria.

4. IL RISPETTO DEL PATTO DI STABILITÀ E DI CRESCITA INTERNO

In tema di Patto di stabilità e di crescita interno, mai come quest'anno il suo rispetto è condizionato da una serie di limiti imposti dal legislatore e dalle stesse incertezze legislative di cui si è fatto cenno nelle pagine precedenti.

La Legge n. 228 del 24 dicembre 2012 (Legge di Stabilità per il 2013) ha modificato solo in parte la precedente impostazione data con la L. n. 183/2011; nel corso dell'esercizio 2013 sono poi intervenuti ulteriori provvedimenti che hanno reso ancor più complicato il rispetto di tale adempimento.

Innanzitutto vanno rilevati i principali elementi di criticità:

1. Il saldo obiettivo, rispetto al 2012, è più che raddoppiato, passando da € 1.681.000,00 ad € 3.456.000,00; già questo incremento crea non poche difficoltà.
2. Quest'anno, la Regione Puglia non è stata in grado di assicurare il Patto regionale verticale incentivante. In termini quantitativi, se nel corso del 2012 è stato possibile garantire pagamenti fuori dal Patto, a valere sul Titolo II delle spese, per € 1.389.000,00, nel 2013, nonostante l'ANCI Puglia abbia sollecitato in due occasioni di fare richiesta di spazi finanziari, puntualmente avanzate dal Comune, non sono state concesse deroghe a pagamenti in conto residui. Anche tale elemento ha portato l'amministrazione a pagare solo le spese di investimento in conto residui. Pagamenti, peraltro, che non potevano essere ulteriormente rinviati, atteso che parte degli stessi derivavano da rinvii fatti nel 2012.
3. Le modifiche normative in tema di IMU hanno ridotto l'autonomia finanziaria riconosciuta dall'art. 119 della Costituzione, in tema di tributi locali. Il Comune di Manfredonia avrebbe potuto/dovuto incrementare le proprie entrate agendo sull'aliquota IMU dell'abitazione principale. Ciò, di fronte alle incertezze normative, non è stato possibile. L'incremento avrebbe garantito un maggior volume di entrate correnti da accertare, anche ai fini del Patto.

Le contraddizioni dell'attuale norma sul Patto, confliggente con gli obblighi di pagamento entro trenta giorni dalla presentazione delle fatture, pena il pagamento di interessi legali, impediscono una corretta programmazione in termini di Patto e impongono gli enti locali a dover effettuare una scelta tra il mancato rispetto del Patto e il blocco dei pagamenti, con le conseguenze del blocco dei lavori pubblici e del rischio di appesantire il bilancio con gli interessi per ritardato pagamento.

Rispetto a questo assurdo scenario, il Comune è stato costretto a bloccare pagamenti di opere per le quali vi sono già i presupposti della liquidazione; non solo, per poter

rispettare il saldo obiettivo, non si esclude che si dovrà procedere, entro fine esercizio, al blocco degli impegni, anche quelli legati a spese fondamentali, e, molto probabilmente, alla revoca di determine che non hanno ancora prodotto effetti giuridici. Sul fronte dell'accelerazione delle riscossioni vi sono limiti strutturali, ad esempio i trasferimenti da parte della Regione sono bloccati dal Patto applicato alla stessa, e limiti contingenti legati sia alle difficoltà delle imprese per il versamento degli oneri di urbanizzazione, sia alla necessità di non bloccare i pagamenti alle imprese appaltatrici di lavori pubblici, pena il rischio del loro fallimento. Per andar incontro alle esigenze del sistema economico lo Stato ha concesso spazi finanziari per il pagamento dei debiti maturati alla data del 31 dicembre 2012, per i quali il Comune ha ottenuto un sollievo per 687 mila euro. D'altro canto, le imprese possono comunque rivolgersi al sistema creditizio, a condizione che l'ente certifichi il credito. Ma anche in questo caso, le banche fanno fatica a concedere anticipi di liquidità e, laddove lo facessero, il costo della cessione del credito si scaricherebbe integralmente sulle imprese stesse.

In conclusione, l'amministrazione ha comunque il dovere di porre in essere ogni utile iniziativa per garantire il rispetto del Patto di stabilità e di crescita interno per il 2013.

Il Dirigente del 3° Settore

Michelangelo Nigro

PATTO DI STABILITA' INTERNO 2013-2015

DETERMINAZIONE DELL'OBIETTIVO

(legge 12 novembre 2011, n. 183 e legge 24 dicembre 2012, n.228)

COMUNI soggetti al patto di stabilità interno con popolazione superiore a 1.000 abitanti

Comune di MANFREDONIA

(migliaia di euro)

Modalità di calcolo Obiettivo 2013-2015

		Anno 2007	Anno 2008	Anno 2009
Fase 1	SPESE CORRENTI (Impegni)	38.274 (a)	40.015 (b)	41.219 (c)
	MEDIA delle spese correnti (2007-2009) (1)			39.836 (d)=Media(a;b;c)
	PERCENTUALI da applicare alla media delle spese correnti (comma 2 e 2 bis, art. 31, legge n. 183/2011)	15,61 % (e)	14,8 % (f)	14,8 % (g)
	SALDO OBIETTIVO determinato come percentuale data della spesa media (comma 2, art. 31, legge n. 183/2011)	6.218 (h)=(d)*(e)	5.896 (i)=(d)*(f)	5.896 (j)=(d)*(g)
Fase 2	RIDUZIONE DEI TRASFERIMENTI ERARIALI, di cui al comma 2, dell'art. 14, del decreto legge n. 78/2010 (comma 4, art. 31, legge n. 183/2011)	2.714 (k)	2.714 (l)	2.714 (m)
	SALDO OBIETTIVO AL NETTO DEI TRASFERIMENTI (comma 4, art.31, legge n. 183/2011)	3.505 (n)=(h)-(k)	3.182 (o)=(i)-(l)	3.182 (p)=(j)-(m)
FAS E 3-A (Enti NON virtuosi)	PERCENTUALI da applicare alla media delle spese correnti degli enti NON virtuosi (comma 6, art. 31, legge n. 183/2011)	15,61 % (q)	15,8 % (r)	15,8 % (s)
	RIDUZIONE DEI TRASFERIMENTI ERARIALI di cui al comma 2, dell'art. 14, del D.L. n. 78/2010 comma 4, art.31, legge n. 183/2011)	2.714 (t)=(k)	2.714 (u)=(l)	2.714 (v)=(m)
	SALDO OBIETTIVO ENTI NON VIRTUOSI (commi 4 e 6, art. 31, legge 183/2011)	3.505 (w)=(d)*(q)-(t)	3.580 (x)=(d)*(r)-(u)	3.580 (y)=(d)*(s)-(v)
FAS E 3-B (Virtuosi)	SALDO OBIETTIVO ENTI VIRTUOSI (comma 3, art. 20, decreto legge n. 98/2011)	0 (z)	3.580 (aa)=(x)	3.580 (ab)=(y)
FAS E 3-C	RIDUZIONE "SPERIMENTAZIONE" (comma 3-bis, art. 20, decreto legge n. 98/2011)	0 (ac)		
FAS E 4-A	PATTO NAZIONALE "Orizzontale"(2) Variazione obiettivo ai sensi dei commi 1 e segg., art. 4-ter, decreto legge n. 16/2012. L'articolo 1, comma 6 del decreto legge n.35/2013 ha sospeso l'applicazione del patto orizzontale nazionale nel 2013. Pertanto lo stesso opera solo a recupero degli spazi ceduti/acquisiti nel corso del 2012	0 (ad)	0 (ae)	
FAS E 4-B (anno 2013)	PATTO REGIONALE "Verticale" (3) Variazione obiettivo ai sensi del comma 138, art. 1, legge n. 220/2010 (comma 17, art. 32, legge n. 183/2011)	0 (ag)		
	PATTO REGIONALE "Verticale" "INCENTIVATO" Variazione obiettivo ai sensi dei commi 122 e segg., art. 1, legge n. 228/2012	0 (ah)		
	PATTO REGIONALE "Orizzontale" (4) Variazione obiettivo ai sensi del comma 141, art. 1, legge n. 220/2010 (comma 17, art. 32, legge n. 183/2011)	0 (ai)	0 (aj)	0 (ak)
	SALDO OBIETTIVO RIDETERMINATO - PATTO TERRITORIALE (5)	3.505 (al)	3.580 (am)=(x)+(aa)+(ac)+(aj)	3.580 (an)=(y)+(ab)+(af)+(ak)
		Anno 2013		

Anno 2013

FAS E 5	IMPORTO DELLA RIDUZIONE DELL'OBIETTIVO ai sensi del comma 122, art. 1, legge n. 220/2010	0 (ao)		
			Anno 2013	
	IMPORTO DELLA RIDUZIONE DELL'OBIETTIVO Variazione obiettivo ai sensi del comma 6-bis, art. 16, decreto legge n. 95/2012	49 (ap)		
			Anno 2013	Anno 2014
	SALDO OBIETTIVO FINALE	3.456 (aq)=(al)-(ao)- (ap)	3.580 (ar)=(am)	3.580 (as)=(an)

Note

- (1) Calcolo della media della spesa corrente registrata negli anni 2007-2009, così come desunta dai certificati di conto consuntivo (comma 2, art. 31, legge n. 183/2011)
- (2) Compensazione degli obiettivi fra comuni del territorio nazionale (valorizzato con segno "+" se quota ceduta e segno "-" se quota acquisita)
- (3) Compensazione degli obiettivi fra regione e propri enti locali (valorizzato con segno negativo)
- (4) Compensazione degli obiettivi fra enti locali del territorio regionale (valorizzato con segno "+" se quota ceduta e segno "-" se quota acquisita)
- (5) $(al) = (n) + (ad) + (ag) + (ah) + (ai) - (ac)$

A.S.E. AZIENDA SERVIZI ECOLOGICI S.P.A.

Società unipersonale

Sede in VIA TRATTURO DEL CARMINE 14/16 - 71043 MANFREDONIA (FG) Capitale sociale
Euro 3.494.090,00 I.V.

Bilancio al 31/12/2011

Stato patrimoniale attivo	31/12/2011	31/12/2010
A) Crediti verso soci per versamenti ancora dovuti (di cui già richiamati)		
B) Immobilizzazioni		
<i>I. Immateriali</i>		
1) Costi di impianto e di ampliamento		
2) Costi di ricerca, di sviluppo e di pubblicità		
3) Diritti di brevetto industriale e di utilizzo di opere dell'ingegno		
4) Concessioni, licenze, marchi e diritti simili		
5) Avviamento	211.050	316.574
6) Immobilizzazioni in corso e acconti		
7) Altre		
	211.050	316.574
<i>II. Materiali</i>		
1) Terreni e fabbricati		
2) Impianti e macchinario	1.542	1.542
3) Attrezzature industriali e commerciali	109.903	182.660
4) Altri beni	62.967	127.219
5) Immobilizzazioni in corso e acconti		
	174.412	311.421
<i>III. Finanziarie</i>		
1) Partecipazioni in:		
a) imprese controllate		
b) imprese collegate		
c) imprese controllanti		
d) altre imprese		
2) Crediti		
a) verso imprese controllate		
- entro 12 mesi		
- oltre 12 mesi		
b) verso imprese collegate		
- entro 12 mesi		
- oltre 12 mesi		

	c) verso controllanti		
	- entro 12 mesi		
	- oltre 12 mesi		
		_____	_____
	d) verso altri		
	- entro 12 mesi		
	- oltre 12 mesi		
		_____	_____
	3) Altri titoli		
	4) Azioni proprie		
	(valore nominale complessivo)		
	Totale immobilizzazioni		
		385.462	627.995
C) Attivo circolante			
<i>I. Rimanenze</i>			
	1) Materie prime, sussidiarie e di consumo		
	2) Prodotti in corso di lavorazione e		
semilavorati	3) Lavori in corso su ordinazione		
	4) Prodotti finiti e merci		
	5) Acconti		
		_____	_____
		80.213	82.197
<i>II. Crediti</i>			
	1) Verso clienti		
	- entro 12 mesi	6.811.651	6.172.430
	- oltre 12 mesi	1.381.294	1.381.294
		_____	_____
		8.192.945	7.553.724
	2) Verso imprese controllate		
	- entro 12 mesi		
	- oltre 12 mesi		
		_____	_____
	3) Verso imprese collegate		
	- entro 12 mesi		
	- oltre 12 mesi		
		_____	_____
	4) Verso controllanti		
	- entro 12 mesi		
	- oltre 12 mesi		
		_____	_____
	4-bis) Per crediti tributari		
	- entro 12 mesi	148.369	182.836
	- oltre 12 mesi		
		_____	_____
		148.369	182.836
	4-ter) Per imposte anticipate		
	- entro 12 mesi	103.086	88.360
	- oltre 12 mesi		
		_____	_____
		103.086	88.360
	5) Verso altri		
	- entro 12 mesi	29.990	33.247

		- oltre 12 mesi	
		29.990	33.247
		8.474.390	7.858.167
III.	Attività finanziarie che non costituiscono immobilizzazioni		
1)	Partecipazioni in imprese controllate		
2)	Partecipazioni in imprese collegate		
3)	Partecipazioni in imprese controllanti		
4)	Altre partecipazioni		
5)	Azioni proprie (valore nominale complessivo)	90.000	820.000
6)	Altri titoli	90.000	820.000
IV.	Disponibilità liquide		
1)	Depositi bancari e postali	366.325	23.444
2)	Assegni		
3)	Denaro e valori in cassa	366.325	23.444
Totale attivo circolante		9.010.928	8.783.808
D) Ratel e risconti			
- disaggio su prestiti			2.414
- vari			2.414
Totale attivo		9.396.390	9.414.217
Stato patrimoniale passivo		31/12/2011	31/12/2010
A)	Patrimonio netto		
I.	Capitale	3.494.090	3.494.090
II.	Riserva da sovrapprezzo delle azioni		
III.	Riserva di rivalutazione		
IV.	Riserva legale	9.635	9.635
V.	Riserve statutarie		720
VI.	Riserva per azioni proprie in portafoglio		
VII.	Altre riserve		
	Riserva straordinaria o facoltativa		
	Riserva per rinnovamento impianti e macchinari		33.615
	Riserva per ammortamento anticipato		
	Riserva per acquisto azioni proprie		
	Riserva da deroghe ex art. 2423 Cod. Civ.		
	Riserva azioni (quote) della società controllante		
	Riserva non distrib. da rivalutazione delle partecipazioni		
	Versamenti in conto aumento di capitale		

capitale	Versamenti in conto futuro aumento di		
	Versamenti in conto capitale		
	Versamenti a copertura perdite		
	Riserva da riduzione capitale sociale		
	Riserva avanzo di fusione		
	Riserva per utili su cambi		
	Differenza da arrotondamento all'unità di Euro		
n. 823;	Riserva da condono ex L. 19 dicembre 1973,		
	Riserve di cui all'art. 15 d.l. 429/1982		18.810
n. 413	Riserva da condono ex L. 30 dicembre 1991,		
n. 289.	Riserva da condono ex L. 27 dicembre 2002,		
T.U.)	Fondo contributi in conto capitale (art. 55		
	Fondi riserve in sospensione d'imposta		
576/1975)	Riserve da conferimenti agevolati (legge n.		
n. 168/12	Fondi di acc.to delle plus. di cui all'art. 2 legge		
124/1933	Fondi di acc.to delle plusvalenze ex d.lgs n.		
	Riserva non distribuibile ex art. 2426		
	Riserva per conversione EURO		
	13) Fondo riserva ex art 115 dl 267/00		
	14) Fondo di riserva vinc. autoinvestimento		
	Conto personalizzabile		
	Altre...		
			52.425
	VIII. Utili (perdite) portati a nuovo	(46.778)	
IX.	Utile d'esercizio	14.784	
IX.	Perdita d'esercizio	()	(103.164)
	Acconti su dividendi	()	()
	Copertura parziale perdita d'esercizio		
	Totale patrimonio netto	3.471.731	3.453.706
B)	Fondi per rischi e oneri		
simili	1) Fondi di trattamento di quiescenza e obblighi		
	2) Fondi per imposte, anche differite		
	3) Altri	39.952	43.192
	Totale fondi per rischi e oneri	39.952	43.192
C)	Trattamento fine rapporto di lavoro subordinato	1.678.698	1.683.638
D)	Debiti		
	1) Obbligazioni		
	- entro 12 mesi		
	- oltre 12 mesi		

2)	Obbligazioni convertibili		
	- entro 12 mesi		
	- oltre 12 mesi		
3)	Debiti verso soci per finanziamenti		
	- entro 12 mesi		
	- oltre 12 mesi		
4)	Debiti verso banche		
	- entro 12 mesi	198.320	297.479
	- oltre 12 mesi		
			198.320 297.479
5)	Debiti verso altri finanziatori		
	- entro 12 mesi		
	- oltre 12 mesi		
6)	Acconti		
	- entro 12 mesi		
	- oltre 12 mesi		
7)	Debiti verso fornitori		
	- entro 12 mesi	1.576.834	2.802.590
	- oltre 12 mesi	1.289.290	
			2.866.124 2.802.590
8)	Debiti rappresentati da titoli di credito		
	- entro 12 mesi		
	- oltre 12 mesi		
9)	Debiti verso imprese controllate		
	- entro 12 mesi		
	- oltre 12 mesi		
10)	Debiti verso imprese collegate		
	- entro 12 mesi		
	- oltre 12 mesi		
11)	Debiti verso controllanti		
	- entro 12 mesi		
	- oltre 12 mesi		
12)	Debiti tributari		
	- entro 12 mesi	901.247	745.179
	- oltre 12 mesi		
			901.247 745.179
13)	Debiti verso istituti di previdenza e di sicurezza sociale		
	- entro 12 mesi	161.171	192.587
	- oltre 12 mesi		
			161.171 192.587
14)	Altri debiti		
	- entro 12 mesi	18.337	114.765

	- oltre 12 mesi		18.337	114.765
	Totale debiti		4.145.199	4.152.600
E)	Ratel e risconti			
	- aggio sui prestiti			81.080
	- vari	60.810		
			60.810	81.080
	Totale passivo		9.396.390	9.414.216
	Conti d'ordine		31/12/2011	31/12/2010
1)	Rischi assunti dall'impresa			
	Fideiussioni			
	a imprese controllate			
	a imprese collegate			
	a imprese controllanti			
	a imprese controllate da controllanti			
	ad altre imprese			
	Avalli			
	a imprese controllate			
	a imprese collegate			
	a imprese controllanti			
	a imprese controllate da controllanti			
	ad altre imprese			
	Altre garanzie personali			
	a imprese controllate			
	a imprese collegate			
	a imprese controllanti			
	a imprese controllate da controllanti			
	ad altre imprese			
	Garanzie reali			
	a imprese controllate			
	a imprese collegate			
	a imprese controllanti			
	a imprese controllate da controllanti			
	ad altre imprese			
	Altri rischi			
	crediti ceduti pro solvendo			
	altri			
2)	Impegni assunti dall'impresa			
3)	Beni di terzi presso l'impresa			
	merci in conto lavorazione			
	beni presso l'impresa a titolo di deposito o			

comodato

beni presso l'impresa in pegno o cauzione
altro

4) Altri conti d'ordine

Totale conti d'ordine

Conto economico

31/12/2011

31/12/2010

A) Valore della produzione

1) Ricavi delle vendite e delle prestazioni

7.733.277

7.970.982

2) Variazione delle rimanenze di prodotti in
lavorazione, semilavorati e finiti

3) Variazioni dei lavori in corso su ordinazione

4) Incrementi di immobilizzazioni per lavori

interni

5) Altri ricavi e proventi:

- vari

259.175

185.266

- contributi in conto esercizio

- contributi in conto capitale (quote esercizio)

259.175

185.266

Totale valore della produzione

7.992.452

8.156.248

B) Costi della produzione

6) Per materie prime, sussidiarie, di consumo e
di merci

473.034

408.662

7) Per servizi

2.438.392

3.203.478

8) Per godimento di beni di terzi

8.772

5.063

9) Per il personale

a) Salari e stipendi

2.861.960

2.835.469

b) Oneri sociali

962.905

1.062.117

c) Trattamento di fine rapporto

298.234

94.664

d) Trattamento di quiescenza e simili

e) Altri costi

451.708

293.445

4.574.805

4.285.695

10) Ammortamenti e svalutazioni

immobilizzazioni

a) Ammortamento

delle

105.525

106.835

b) Ammortamento

delle

141.620

189.713

immobilizzazioni

c) Altri

svalutazioni

delle

immobilizzazioni

d) Svalutazioni dei crediti compresi

6.459

Bilancio al 31/12/2011

16

nell'attivo			
	circolante e delle disponibilità liquide		
		247.145	303.007
	11) <i>Variazioni delle rimanenze di materie prime, sussidiarie, di consumo e merci</i>	1.984	(7.454)
	12) <i>Accantonamento per rischi</i>		
	13) <i>Altri accantonamenti</i>		
	14) <i>Oneri diversi di gestione</i>	34.650	31.428
	Totale costi della produzione	7.778.782	8.229.879
	Differenza tra valore e costi di produzione (A-B)	213.670	(73.631)
C)	Proventi e oneri finanziari		
	15) <i>Proventi da partecipazioni:</i>		
	- da imprese controllate		
	- da imprese collegate		
	- altri		
	16) <i>Altri proventi finanziari:</i>		
immobilizzazioni	a) da crediti iscritti nelle		
	- da imprese controllate		
	- da imprese collegate		
	- da controllanti		
	- altri		
	b) da titoli iscritti nelle immobilizzazioni	18.546	14.608
	c) da titoli iscritti nell'attivo circolante		
	d) proventi diversi dai precedenti:		
	- da imprese controllate		
	- da imprese collegate		
	- da controllanti		
	- altri	1.765	2.398
		20.311	17.006
		20.311	17.006
	17) <i>Interessi e altri oneri finanziari:</i>		
	- da imprese controllate		
	- da imprese collegate		
	- da controllanti		
	- altri	4.786	4.179
		4.786	4.179
	17-bis) <i>Utili e Perdite su cambi</i>		
	Totale proventi e oneri finanziari	15.525	12.827
D)	Rettifiche di valore di attività finanziarie		
	18) <i>Rivalutazioni:</i>		
	a) di partecipazioni		
	b) di immobilizzazioni finanziarie		

	c) di titoli iscritti nell'attivo circolante	_____	_____
	19) Svalutazioni:		
	a) di partecipazioni		
	b) di immobilizzazioni finanziarie		
	c) di titoli iscritti nell'attivo circolante	_____	_____
	Totale rettifiche di valore di attività finanziarie		
E)	Proventi e oneri straordinari		
	20) Proventi:		
	- plusvalenze da alienazioni	50	650
	- varie	39.986	170.554
	- Differenza da arrotondamento all'unità di		
Euro		_____	_____
		40.036	171.204
	21) Oneri:		
	- minusvalenze da alienazioni		
	- imposte esercizi precedenti		
	- varie	39.174	66.915
	- Differenza da arrotondamento all'unità di		
Euro		_____	_____
		39.174	66.915
	Totale delle partite straordinarie		
		862	104.289
	Risultato prima delle imposte (A-B±C±D±E)	230.057	43.485
e	22) Imposte sul reddito dell'esercizio, correnti, differite anticipate		
	a) Imposte correnti	230.000	161.376
	b) Imposte differite		
	c) Imposte anticipate	(14.727)	(14.727)
	d) proventi (oneri) da adesione al regime di consolidato fiscale / trasparenza fiscale	_____	_____
		215.273	146.649
	23) Utile (Perdita) dell'esercizio	14.784	(103.164)

Reg. Imp. 02409320716
Rea 170076

A.S.E. AZIENDA SERVIZI ECOLOGICI S.P.A.

Società unipersonale

Sede in VIA TRATTURO DEL CARMINE 14/16 - 71043 MANFREDONIA (FG) Capitale sociale Euro
3.494.090,00 I.V.

Nota integrativa al bilancio al 31/12/2011

Premessa

Signori Soci/Azionisti,

il presente bilancio, sottoposto al Vostro esame e alla Vostra approvazione, evidenzia un utile d'esercizio pari a Euro 14.784.

Attività svolte

L'ASE si occupa prevalentemente dello spazzamento, raccolta e trasporto dei rifiuti solidi urbani nel territorio del Comune di Manfredonia,

Fatti di rilievo verificatisi nel corso dell'esercizio

L'evento più rilevante verificatosi nell'esercizio, è stato la transazione avvenuta tra l'Amministratore Unico dell'ASE e l'Amministratore pro-tempore dell'Impianto di smaltimento di Cerignola, riguardante la definizione della tariffa di smaltimento che è stata portata a far data dal 1 gennaio 2011 dall'importo di € 82/Ton ad € 61.06/Ton con un risparmio in termini economico per l'intero esercizio pari ad € 552.429,83 con l'accordo che tale tariffa rimarrà invariata anche per l'esercizio 2012.

Criteri di formazione

Il seguente bilancio è conforme al dettato degli articoli 2423 e seguenti del Codice civile, come risulta dalla presente nota integrativa, redatta ai sensi dell'articolo 2427 del Codice civile, che costituisce, ai sensi e per gli effetti dell'articolo 2423, parte integrante del bilancio d'esercizio.

I valori di bilancio sono rappresentati in unità di Euro mediante arrotondamenti dei relativi importi. Le eventuali differenze da arrotondamento sono state indicate alla voce "Riserva da arrotondamento Euro" compresa tra le poste di Patrimonio Netto e "arrotondamenti da Euro" alla voce "proventi ed oneri straordinari" di Conto Economico.

Ai sensi dell'articolo 2423, quinto comma, C.c., la nota integrativa è stata redatta in migliaia di Euro/(in unità di Euro).

Criteri di valutazione

Rif. art. 2427, primo comma, n. 1, C.c.)

I criteri utilizzati nella formazione del bilancio chiuso al 31/12/2011 non si discostano dai medesimi utilizzati per la formazione del bilancio del precedente esercizio, in particolare nelle valutazioni e nella continuità dei medesimi principi.

La valutazione delle voci di bilancio è stata fatta ispirandosi a criteri generali di prudenza e competenza, nella prospettiva della continuazione dell'attività nonché tenendo conto della funzione economica dell'elemento dell'attivo o del passivo considerato.

L'applicazione del principio di prudenza ha comportato la valutazione individuale degli elementi componenti le singole poste o voci delle attività o passività, per evitare compensi tra perdite che dovevano essere riconosciute e profitti da non riconoscere in quanto non realizzati.

In ottemperanza al principio di competenza, l'effetto delle operazioni e degli altri eventi è stato rilevato contabilmente ed attribuito all'esercizio al quale tali operazioni ed eventi si riferiscono, e non a quello in cui si concretizzano i relativi movimenti di numerario (incassi e pagamenti).

La continuità di applicazione dei criteri di valutazione nel tempo rappresenta elemento necessario ai fini della comparabilità dei bilanci della società nei vari esercizi.

La valutazione tenendo conto della funzione economica dell'elemento dell'attivo o del passivo considerato che esprime il principio della prevalenza della sostanza sulla forma - obbligatoria laddove non espressamente in contrasto con altre norme specifiche sul bilancio - consente la rappresentazione delle operazioni secondo la realtà economica sottostante gli aspetti formali.

Deroghe

(Rif. art. 2423, quarto comma, C.c.)

Non si sono verificati casi eccezionali che abbiano reso necessario il ricorso a deroghe di cui all'art. 2423 comma 4 del Codice Civile.

In particolare, i criteri di valutazione adottati nella formazione del bilancio sono stati i seguenti.

Immobilizzazioni

Immateriali

Sono iscritte al costo storico di acquisizione ed esposte al netto degli ammortamenti effettuati nel corso degli esercizi e imputati direttamente alle singole voci.

L'avviamento, acquisito a titolo oneroso, è stato iscritto nell'attivo con il consenso del Collegio sindacale per un importo pari al costo per esso sostenuto e viene ammortizzato in un periodo di 10 esercizi. La scelta di un periodo di ammortamento superiore a cinque esercizi deriva dalla necessità di correlare quanto più possibile la durata degli effetti economici dell'avviamento stesso alla durata del contratto di servizio in essere tra Comune di Manfredonia e la società alla data di trasformazione, e alla durata dell'ultimo contratto di servizio che è stato stipulato tra gli stessi in data 29.12.2006. Tale periodo non supera comunque la durata per l'utilizzazione di questa voce dell'attivo. Qualora, indipendentemente

dall'ammortamento già contabilizzato, risulti un perdita durevole di valore, l'immobilizzazione viene corrispondentemente svalutata. Se in esercizi successivi vengono meno i presupposti della svalutazione viene ripristinato il valore originario dei soli ammortamento.

Le migliorie su beni di terzi sono ammortizzate con aliquote dipendenti dalla durata del contratto.

Qualora, indipendentemente dall'ammortamento già contabilizzato, risulti una perdita durevole di valore, l'immobilizzazione viene corrispondentemente svalutata. Se in esercizi successivi vengono meno i presupposti della svalutazione viene ripristinato il valore originario rettificato dei soli ammortamenti.

Materiali

Sono iscritte al costo di acquisto e rettificate dai corrispondenti fondi di ammortamento.

Nel valore di iscrizione in bilancio si è tenuto conto degli oneri accessori e dei costi sostenuti per l'utilizzo dell'immobilizzazione, portando a riduzione del costo gli sconti commerciali e gli sconti cassa di ammontare rilevante.

Le quote di ammortamento, imputate a conto economico, sono state calcolate attesi l'utilizzo, la destinazione e la durata economico-tecnica dei cespiti, sulla base del criterio della residua possibilità di utilizzazione, criterio che abbiamo ritenuto ben rappresentato dalle seguenti aliquote, non modificate rispetto all'esercizio precedente e ridotte alla metà nell'esercizio di entrata in funzione del bene:

• Macchine ed attrezzature di officina	10%
• Macchine ed attrezzature per autoparco	10%
• Attrezzature per servizio esterno	12%
• Macchine di ufficio elettroniche	20%
• Automezzi diversi	20%
• Mobili e macchine ordinarie di ufficio	12%
• Attrezzature e mobili per magazzino	10%

Qualora, indipendentemente dall'ammortamento già contabilizzato, risulti una perdita durevole di valore, l'immobilizzazione viene corrispondentemente svalutata. Se in esercizi successivi vengono meno i presupposti della svalutazione viene ripristinato il valore originario rettificato dei soli ammortamenti.

Crediti

Sono esposti al presumibile valore di realizzo. L'adeguamento del valore nominale dei crediti al valore presunto di realizzo è ottenuto mediante apposito fondo svalutazione crediti, tenendo in considerazione le condizioni economiche generali, di settore e anche il rischio paese.

Debiti

Sono rilevati al loro valore nominale, modificato in occasione di resi o di rettifiche di fatturazione.

Ratei e risconti

Sono stati determinati secondo il criterio dell'effettiva competenza temporale dell'esercizio.

Per i ratei e risconti di durata pluriennale sono state verificate le condizioni che ne avevano determinato l'iscrizione originaria, adottando, ove necessario, le opportune variazioni.

Rimanenze magazzino

Materie prime, ausiliarie e prodotti finiti sono iscritti costo di acquisto o di fabbricazione e il valore di realizzo desumibile dall'andamento del mercato.

- costo medio ponderato;

Titoli

L'Azienda non possiede titoli.

Fondi per rischi e oneri

Sono stanziati per coprire perdite o debiti di esistenza certa o probabile, dei quali tuttavia alla chiusura dell'esercizio non erano determinabili l'ammontare o la data di sopravvenienza.

Nella valutazione di tali fondi sono stati rispettati i criteri generali di prudenza e competenza e non si è proceduto alla costituzione di fondi rischi generici privi di giustificazione economica.

Le passività potenziali sono state rilevate in bilancio e iscritte nei fondi in quanto ritenute probabili ed essendo stimabile con ragionevolezza l'ammontare del relativo onere.

Fondo TFR

Rappresenta l'effettivo debito maturato verso i dipendenti in conformità di legge e dei contratti di lavoro vigenti, considerando ogni forma di remunerazione avente carattere continuativo.

Il fondo corrisponde al totale delle singole indennità maturate a favore dei dipendenti alla data di chiusura del bilancio, al netto degli acconti erogati, ed è pari a quanto si sarebbe dovuto corrispondere ai dipendenti nell'ipotesi di cessazione del rapporto di lavoro in tale data.

Imposte sul reddito

Le imposte sono accantonate secondo il principio di competenza; rappresentano pertanto:

- gli accantonamenti per imposte liquidate o da liquidare per l'esercizio, determinate secondo le aliquote e le norme vigenti;
- l'ammontare delle imposte differite o pagate anticipatamente in relazione a differenze temporanee sorte o annullate nell'esercizio;
- le rettifiche ai saldi delle imposte differite per tenere conto delle variazioni delle aliquote / dell'istituzione della nuova imposta () intervenute nel corso dell'esercizio.

L'Ires differita e anticipata è calcolata sulle differenze temporanee tra i valori delle attività e delle passività determinati secondo criteri civilistici e i corrispondenti valori fiscali esclusivamente con riferimento alla società.

L'Irap corrente, differita e anticipata è determinata esclusivamente con riferimento alla società.

Riconoscimento ricavi

I ricavi per vendite dei prodotti sono riconosciuti al momento del trasferimento della proprietà, che normalmente si identifica con la consegna o la spedizione dei beni.

I ricavi di natura finanziaria e quelli derivanti da prestazioni di servizi vengono riconosciuti in base alla competenza temporale.

I ricavi e i proventi, i costi e gli oneri relativi ad operazioni in valuta sono determinati al cambio corrente alla data nella quale la relativa operazione è compiuta.

I proventi e gli oneri relativi ad operazioni di compravendita con obbligo di retrocessione a termine, ivi compresa la differenza tra prezzo a termine e prezzo a pronti, sono iscritte per le quote di competenza dell'esercizio.

Garanzie, impegni, beni di terzi e rischi

I rischi relativi a garanzie concesse, personali o reali, per debiti altrui sono stati indicati nei conti d'ordine per un importo pari all'ammontare della garanzia prestata; l'importo del debito altrui garantito alla data di riferimento del bilancio, se inferiore alla garanzia prestata, è indicato nella presente nota integrativa.

Gli impegni sono stati indicati nei conti d'ordine al valore nominale, desunto dalla relativa documentazione.

La valutazione dei beni di terzi presso l'impresa è stata effettuata:

- al valore nominale per i titoli a reddito fisso non quotati;
- al valore corrente di mercato per i beni, le azioni e i titoli a reddito fisso quotati;
- al valore desunto dalla documentazione esistente negli altri casi.

I rischi per i quali la manifestazione di una passività è probabile sono descritti nelle note esplicative e accantonati secondo criteri di congruità nei fondi rischi.

I rischi per i quali la manifestazione di una passività è solo possibile sono descritti nella nota integrativa, senza procedere allo stanziamento di fondi rischi secondo i principi contabili di riferimento. Non si è tenuto conto dei rischi di natura remota.

Dati sull'occupazione

(Rif. art. 2427, primo comma, n. 15, C.c.)

L'organico medio aziendale, ripartito per categoria, ha subito, rispetto al precedente esercizio, le seguenti variazioni.

Organico	31/12/2011	31/12/2010	Variazioni
Dirigenti	0	1	-1
Impiegati	15	19	-4
Operai	81	82	-1
Altri	4	0	4
			-2

r Il contratto nazionale di lavoro applicato è quello del settore del commercio

Criteri di rettifica

L'Azienda non ha apportato rettifiche.

B) Immobilizzazioni

I. Immobilizzazioni Immateriali

Saldo al 31/12/2011	Saldo al 31/12/2010	Variazioni
211.050	316.574	(105.524)

Totale movimentazione delle Immobilizzazioni Immateriali

(Rif. art. 2427, primo comma, n. 2, C.c.)

Descrizione costi	Valore 31/12/2010	Incrementi esercizio	Decrementi esercizio	Amm.to esercizio	Valore 31/12/2011
Avviamento	316.574		(1)	105.525	211.050
	316.574		(1)	105.525	211.050

Precedenti rivalutazioni, ammortamenti e svalutazioni

(Rif. art. 2427, primo comma, n. 2, C.c.)

Il costo storico all'inizio dell'anno è così composto.

Descrizione costi	Costo storico	Fondo amm.to	Rivalutazioni	Svalutazioni	Valore netto
Avviamento	316.574				316.574
	316.574				316.574

In data 17/11/2003, il Dott. CALZONI redige una perizia estimativa giurata al fine di consentire la trasformazione dell'Azienda Speciale Ecologica di Manfredonia in ASE S.P.A..

Nella suddetta perizia viene evidenziato un avviamento pari a € 1.055.248,00.

L'avviamento, così come determinato, viene iscritto in bilancio e sottoposto ad una procedura di ammortamento civilistico. L'art. 2426 del C.C., al comma 6, consente di ammortizzare sistematicamente l'avviamento in un periodo limitato di durata superiore ai cinque anni.

In considerazione del fatto che il periodo di utilità economica dell'avviamento è di difficile determinazione, in quanto è legato alle aspettative di durata e di sviluppo aziendale, l'ammortamento è stato commisurato ad un periodo di dieci anni.

La motivazione della scelta di un periodo di ammortamento decennale, anziché quinquennale, dell'avviamento risiede nella necessità di correlare quanto più possibile la durata degli effetti economici dell'avviamento stesso alla durata del contratto di servizio in essere tra il Comune di Manfredonia e la società alla data di trasformazione, e alla durata del nuovo contratto di servizio che è stato stipulato tra gli stessi in data 29.12.2006.

Le immobilizzazioni immateriali non hanno subito variazioni per incremento nell'esercizio.

II. Immobilizzazioni materiali

Saldo al 31/12/2011	Saldo al 31/12/2010	Variazioni
174.412	311.421	(137.093)

Impianti e macchinario

(Rif. art. 2427, primo comma, n. 2, C.c.)

	Descrizione	Importo
Costo storico		1.542
Saldo al 31/12/2010		1.542
Saldo al 31/12/2011		1.542

Attrezzature industriali e commerciali

(Rif. art. 2427, primo comma, n. 2, C.c.)

	Descrizione	Importo
Costo storico		1.645.748
Ammortamenti esercizi precedenti		(1.463.004)
Saldo al 31/12/2010		182.744
Acquisizione dell'esercizio		2.295
Ammortamenti dell'esercizio		(75.136)
Saldo al 31/12/2011		109.903

Altri beni

(Rif. art. 2427, primo comma, n. 2, C.c.)

	Descrizione	Importo
Costo storico		2.780.488
Ammortamenti esercizi precedenti		(2.653.269)
Saldo al 31/12/2010		127.219
Acquisizione dell'esercizio		2.232
Ammortamenti dell'esercizio		(66.484)
Saldo al 31/12/2011		62.967

IMMOBILIZZAZIONI MATERIALI DETTAGLIO

DESCRIZIONE	VALORE	INCREMENTO	STORNO	STORNO	AMM.TI DI	VALORE AL
	RESIDUO	ESERCIZIO	IMMOBILIZ.	FONDO	ESERCIZIO	31/12/2011
Impianto di smaltimento	1.542,00	-	-	-	-	1.542,00
Macchine e attrezzature di officina	6.745,26	401,92	-	-	1.458,73	5.688,45
attrezzature per autoparco	8.040,34	-	-	-	1.713,76	6.326,58
Attrezzature per servizi esterni	167.874,22	1.893,10	-	-	71.879,85	97.887,47
Macchine di ufficio elettroniche	6.075,68	2.232,00	-	-	2.386,89	5.920,79
Automezzi diversi	117.085,81	-	-	-	63.660,21	53.425,60
Mob. e macch. ordinarie per ufficio	4.057,62	-	-	-	438,62	3.621,00
TOTALI	311.420,93	4.527,02	-	-	141.536,06	174.411,89

Contributi in conto capitale

Nel corso dell'esercizio chiuso al 31/12/2011 la società ha ricevuto contributi in conto capitale dal Comune di Manfredonia finalizzati alla raccolta differenziata per € 194.000,00, lo stesso è stato contabilizzato come altri ricavi diversi.

III. Immobilizzazioni finanziarie

Saldo al 31/12/2011 Saldo al 31/12/2010 Variazioni

Nel bilancio non sono iscritte immobilizzazioni finanziarie per valore superiore al loro fair value.

C) Attivo circolante

I. Rimanenze

Saldo al 31/12/2011 Saldo al 31/12/2010 Variazioni
80.213 82.197 (1.984)

I criteri di valutazione adottati sono invariati rispetto all'esercizio precedente e motivati nella prima parte della presente Nota integrativa.

La valutazione adottata rispetto a quella effettuata con il criterio dei costi correnti differisce per un ammontare di Euro1.984(articolo 2426, primo comma, n. 9, C.c.).

Non vi sono lavori in corso su ordinazioni.

II. Crediti

Saldo al 31/12/2011 Saldo al 31/12/2010 Variazioni
8.474.390 7.858.167 616.223

Il saldo è così suddiviso secondo le scadenze (articolo 2427, primo comma, n. 6, C.c.).

Descrizione	Entro 12 mesi	Oltre 12 mesi	Oltre 5 anni	Totale
Verso clienti	6.811.651	1.381.294		8.192.945
Per crediti tributari	148.369			148.369
Per imposte anticipate	103.086			103.086
Verso altri	29.990			29.990
	7.093.096	1.381.294		8.474.390

I crediti di ammontare rilevante al 31/12/2011 sono così costituiti:

crediti verso clienti ed utenza:

Descrizione	Importo
Verso il comune di Manfredonia	8.040.322
Verso altri clienti	106.437
Crediti in sofferenza	29.686
Totale	8.176.445

I crediti verso utenze e clienti sono costituiti per lo più da crediti per fatture commerciali e crediti vantati nei confronti del Comune di Manfredonia.

Questi ultimi meritano una esplicitazione più dettagliata ed approfondita essendo crediti vantati verso L'Ente proprietario al 31/12/2011 risultanti dai libri contabili aziendali.

Essi sono:

Ripiano esercizio 1991-1992

Saldo al 31/12/2011	saldo al 31/12/2010	variazioni
733.799	733.799	0

Per questo corrispettivo il Comune di Manfredonia con delibera di Giunta Comunale n. 383 del 01.08.2006, ha stabilito il ripiano in tre esercizi con una quota di € 244.599,74 per esercizio iniziando dall'esercizio 2006. Ad oggi alcuna rata del ripiano è pervenuta a questa Azienda.

Corrispettivo a saldo esercizio 1997

Saldo al 31/12/2011	saldo al 31/12/2010	variazioni
173.224	173.224	0

2) Tale credito risulta determinato nell'esercizio 1997 in quanto sebbene il comune abbia assegnato all'Azienda un corrispettivo di € 5.519.471,00, ne eroga come risulta dalle reversali di incasso € 5.346.246,00. Pertanto la somma residua è pari a € 173.224,89:

Corrispettivo a saldo esercizio 1998

Saldo al 31/12/2011	saldo al 31/12/2010	variazioni	Saldo al
130.553	130.553	0	

3) Per l'esercizio 1998, vale lo stesso discorso del 97, il corrispettivo assegnato di € 5.382.678 ne erogò € 5.250.582, somma residua € 132.095,26 .

A tale importo si è provveduto a detrarre la somma di € 1.542,00 che costituiva il credito vantato dal Comune per la cessione in vendita dell'impianto di smaltimento "Pariti II".

Rimborso IVA su fatture emesse

Saldo al 31/12/2011	saldo al 31/12/2010	variazioni
314.030	314.030	0

4) Resta in atto tale credito costituitosi nell'esercizio 1999 a seguito della circolare 131/1999 del Ministero Finanza. L'Azienda, previa comunicazione, ha emesso fatture al Comune assoggettando il corrispettivo residuo all'esercizio pari a € 2.986.695,00 al regime IVA con aliquote del 10% e del 20%. Su tale fatturazione scaturiva una imposta pari a € 314.030,55 che l'Azienda ha provveduto a versare all'Erario.

Il Comune invece, erogò soltanto l'imponibile pari a € 2.986.695,00 e non anche l'IVA, lasciando quindi un credito pari all'imposta.

Successivamente l'Azienda si è attivata, per conto del Comune, tramite alcune ricerche sulla materia dell'applicazione IVA in fase di moratoria fiscale ed acquisendo alcune sentenze pronunciate in favore di Aziende Speciali, per recuperare la suddetta imposta versata all'Erario, proponendo ricorso sul quale si è già ottenuta sentenza favorevole di primo grado e secondo grado. A seguito di opposizione da parte dell'Agenzia dell'Entrate è stato nominato da questa Azienda l'avv. Costantino Tessarolo per seguire il ricorso in cassazione. Ricorso che si è chiuso in data 28 gennaio 2008 con sentenza della Corte di Cassazione che rigetta il ricorso dell'ASE, compensando le spese.

Successivamente all'esercizio 2003, il credito nei confronti del Comune di Manfredonia si è notevolmente incrementato per fatture commerciali così come sotto viene esposto:

Crediti per fatture commerciali V/ Ente Proprietario e varie

Saldo al 31/12/2011	saldo al 31/12/2010	variazioni
6.794.984	6.166.518	628.466

Trattasi di crediti relativi a fatture commerciali emesse dall'Azienda per servizi richiesti dal Comune per una consistenza al 31-12-2010 pari a € 6.688.546, da privati per un importo pari a € 106.438

I crediti per fatture commerciali del Comune di Manfredonia sono i seguenti: fatture: n.12/2001 € 12.911,42; 282/2001 € 81.404,02; 22/2002 € 15.493,70; 102/2002 € 1.118,88; 339/03 € 70.000,00 residuo; 169/04 € 13.141,92; 351/04 € 465.000,00 ; 01/05 € 17.800,00; 24/05 € 17.800,00; 281/05 € 20.012,99; 83/06 € 190,08; 116/06 € 7.436,77; 154/06 € 2.320,32; 190/06 € 2.203,26; 275/06 € 5.958,01, 276/06 € 94,32; 277/06 € 229,25; 278/06 € 171,94; 316/06 € 6.596,80; 318/06 € 163,55; 332/06 € 2.431,84; 333/06 € 7.806,24; 349/06 € 10.000,00 (residuo); 372/06 € 6.223,69; 309/07 € 37,56 a saldo; fatt. n. 116/08 € 329,90; fatt. n. 243/08 di € 2.019,20; fatt. n. 207/09 di € 80,40; n. 387/06 € 134.500,00 residuo; fatt. 286/07 €29.497,63; 287/07 € 2.183,50; 312/07 € 9.973,88; 344/07 € 300.000,00; 240/08 422.443,73; fatt. n. 48/09 di € 935.000,00 fatt. n 254/09 di € 770.000,00; fatt. n, 276/09 di € 653.400,00; fatt. n. 111/10 €17,99; fatt . 210 € 361,68; fatt. 224/10 € 124.382,00; fatt. 194/10 € 699.083,00; fatt. 227/10 € 52.670,83; fatt. 228/10 € 113.999,57; fatt. 233/10 € 699.087,00; Fatt. 110/2011 € 492.477,44 (saldo) fatt. 113/11 € 70.353,91 (saldo); fatt. 114/11 € 171,18; fatt. 119/11 € 815,60; fatt. 132/11 € 69.538,31(saldo); fatt. 143/11 € 87,12; fatt 145/11 € 634,86; fatt. 161/11 € 561,25; fatt. 179/11 € 952,80 fatt. 194/11 € 722,49; fatt. 195/11 € 929,62; fatt. 213/11 € 1287,02; fatt. 214/11 € 551,65; fatt. 150/11 € 70.353,91 (saldo) fatt. 169/11 € 69.157,80 (saldo); fatt. 184/11 € 70.353,95 (saldo) fatt. 199/11 € 124.382,00.

Il credito complessivo nei confronti del Comune di Manfredonia ammonta ad € 8.040.154 di cui € 1.351.608 da partite varie pregresse ed € 6.688.546 crediti per fatture commerciali.

Delle su indicate fatture, per l'esercizio 2011 sono rimaste a saldo per il corrispettivo le seguenti:

Fatt. 110/2011 € 492.477,44 (saldo) fatt. 113/11 € 70.353,91 (saldo); fatt. 132/11 € 69.538,31(saldo); / fatt. 150/11 € 70.353,91 (saldo) fatt. 169/11 € 69.157,80 (saldo); fatt. 184/11 € 70.353,95 (saldo) per un totale di € 842.235,32, mentre le altre fatture sono riferite a partite diverse.

Per i crediti vantati al 31-12-2010 per € 7.068.365,12 per i quali si è raggiunto l'accordo è in fase di definizione un piano di rientro triennale tra Azienda e Comune di Manfredonia. Anche per il residuo corrispettivo dell'esercizio 2011 di € ~~842.235,32~~ è, attualmente in fase di definizione.

I crediti verso altri, al 31/12/2011, pari a Euro 106.437 sono così costituiti:

Descrizione	Importo
Crediti verso clienti per servizi vari	33.355
Crediti da consorzi per raccolta differenziata	73.082
Totale	106.437

Tra i crediti riscuotibili oltre l'esercizio sono appostati i crediti in sofferenza, per il recupero di tali crediti l'Azienda ha provveduto ad affidare ad un legale le procedure, l'ammontare degli stessi, nell'esercizio 2010 è pari ad € 29.686.

2 Crediti tributari

I crediti tributari sono:

Saldo al 31/12/2011 saldo al 31/12/2009 variazioni

4 bis) cred.V/Erario 148.369 182.836 34.467

Il credito Vs erario è costituito da

€ 2.683 per ritenute subite

€ 133.799 per versamento di acconto IRAP;

€ 11.887 per acconto IRES;

Le imposte anticipate per Euro 103.086 sono relative a differenze temporanee deducibili per una descrizione delle quali si rinvia al relativo paragrafo nell'ultima parte della presente nota integrativa

Rideterminazione per allineamento imposte anticipate:

	IMPOSTE ANTICIPATE	
IRES	IRAP	
ANNO 2005	15.477 - 2.579 = 12.897	1.993 - 164 = 1.829
ANNO 2006	15.477 - 2.579 = 12.897	1.993 - 164 = 1.829
ANNO 2007	12.897	1.829
ANNO 2008	12.898	1.830
ANNO 2009	12.897	1.830
ANNO 2010	12.897	1.830
ANNO 2011		<u>1.897</u>
Totale	90.279	12.807

La ripartizione dei crediti al 31-12/2011 secondo area geografica è riportata nella tabella seguente (articolo 2427, primo comma, n. 6, C.c.).

Crediti per Area Geografica	V / clienti	V / Controllate	V / collegate	V / controllanti	V / altri	Totale
Italia	8.192.945				29.990	8.222.935
Totale	8.192.945				29.990	8.222.935

III. Attività finanziarie

	Saldo al 31/12/2011		Saldo al 31/12/2010		Variazioni
	90.000		820.000		(730.000)
Descrizione	31/12/2010	Incrementi	Decrementi	31/12/2011	
Altri titoli	820.000		730.000	90.000	
	820.000		730.000	90.000	

Trattasi di impiego di liquidità in titoli di investimento di tipo monetario.

L'Azienda può smobilizzare detto investimento dando un preavviso di tre giorni alle rispettive banche senza alcuna perdita di capitale; sono iscritti al loro valore nominale e sono:

Obbligazioni Antonveneta titolo n. 3381500

IT0003381503 Antonveneta trimestrali € 90.000,00

Per l'esercizio chiuso al 31/12/2011, considerata la proroga disposta dal Decreto del Ministero

IV. Disponibilità liquide

	Saldo al 31/12/2011		Saldo al 31/12/2010		Variazioni
	366.325		23.444		342.881
Descrizione	31/12/2011		31/12/2010		
Depositi bancari e postali	366.325		23.444		
	366.325		23.444		

Il saldo rappresenta le disponibilità liquide e l'esistenza di numerario e di valori alla data di chiusura dell'esercizio.

D) Ratei e risconti

	Saldo al 31/12/2011		Saldo al 31/12/2010		Variazioni
			2.414		(2.414)

Misurano proventi e oneri la cui competenza è anticipata o posticipata rispetto alla manifestazione numeraria e/o documentale; essi prescindono dalla data di pagamento o riscossione dei relativi proventi e oneri, comuni a due o più esercizi e ripartibili in ragione del tempo.

Anche per tali poste, i criteri adottati nella valutazione e nella conversione dei valori espressi in moneta estera sono riportati nella prima parte della presente nota integrativa.

Non sussistono, al 31/12/2011, ratei e risconti aventi durata superiore a cinque anni

Passività

A) Patrimonio netto

(Rif. art. 2427, primo comma, nn. 4, 7 e 7-bis, C.c.)

	Saldo al 31/12/2011 3.471.731	Saldo al 31/12/2010 3.453.706	Variazioni 18.025	
	31/12/2010	Incrementi	Decrementi	31/12/2011
Descrizione				
Capitale	3.494.090			3.494.090
Riserva legale	9.635			9.635
Riserve statutarie	720		720	
Riserva per rinnovamento impianti e macchinari	33.615		33.615	
Riserve di cui all'art. 15 d.l. n. 429/1982, convertito nella legge n. 516/1982	18.810		18.810	
Utili (perdite) portati a nuovo			46.778	(46.778)
Utile (perdita) dell'esercizio	(103.164)	14.784	(103.164)	14.784
	3.453.706	14.784	(3.241)	3.471.731

Il capitale sociale è così composto (articolo 2427, primo comma, nn. 17 e 18, C.c.).

	Numero	Valore nominale
Azioni/quote		
Azioni ordinarie	3.453.706	

Le poste del patrimonio netto sono così distinte secondo l'origine, la possibilità di utilizzazione, la distribuibilità e l'avvenuta utilizzazione nei tre esercizi precedenti (articolo 2427, primo comma, n. 7-bis, C.c.)

Natura / Descrizione	Importo	Possibilità utilizzo (*)	Quota disponibile	Utilizzazioni eff. Nei 3 es. prec. Per copert. Perdite	Utilizzazioni eff. Nei 3 es. prec. Per altre ragioni
Capitale	3.494.090	B			
Riserva legale	9.635	A,B			
Utili (perdite) portati a nuovo	(46.778)	A, B, C			

(*) A: per aumento di capitale; B: per copertura perdite; C: per distribuzione ai soci

In conformità con quanto disposto dal principio contabile n. 28 sul Patrimonio netto, si forniscono le seguenti informazioni complementari:

Il Patrimonio Netto ha avuto una sua rideterminazione in fase di trasformazione dell'ASE, Azienda speciale ecologica in ASE S.p.A. in data 03.04.2003 e confermato in fase di perizia del C.T.U. Bilancio al 31/12/2011

"determinazione del patrimonio aziendale", successivamente con l'asseverazione della perizia di trasformazione da parte del C.d.A. avvenuta con deliberazione n. 5 del 21/01/2004, con il consenso del Collegio sindacale veniva definito il suddetto patrimonio netto.

Per quanto sopra, al capitale al 31/12/2003 € 3.193.172,75 veniva diminuito della somma " perdita portata a nuovo" € 198.362,47, pertanto diventava € 2.994.810,28 ; di tale somma l'importo di € 2.994.090,00 formava il nuovo capitale sociale e la differenza di € 720,00 è andato a formare il fondo di riserva statutaria. Nel 2006 c'è stato un aumento del capitale sociale di € 500.000,00.

Attualmente così come risulta dalla predetta tabella ammonta ad € 3.494.090.00.

Inoltre la riserva di trasformazione : ex art. 115 D.Lgs.267/2000" istituito nell'esercizio 2003 a seguito di Perizia del CTU nominato dal Tribunale, quale contropartita per il valore di avviamento € 1.055.248.00 è stata utilizzata come di seguito riportato:

Valore riserva	1.055.248,00
Utilizzo ripiano perdita eserc. 2002-2003	244.598,01
Utilizzo ripiano perdita eserc. 2004	428.938,05
Utilizzo ripiano perdita eserc. 2005	<u>362.902,32</u>
Valore residuo riserva :	18.809,62
Utilizzo per ripiano perdita 2010	<u>18.809,62</u>
Totale	00

La perdita dell'esercizio 2010 di € 103.164, per quota parte pari ad € 56.386 è stata ripianata con fondi di riserva, mentre la residua parte di € 46.778 è stata riportata a nuovo.

B) Fondi per rischi e oneri

(Rif. art. 2427, primo comma, n. 4, C.c.)

	Saldo al 31/12/2011 39.952	Saldo al 31/12/2010 43.192	Variazioni (3.240)	
Descrizione	31/12/2010	Incrementi	Decrementi	31/12/2011
Altri	43.192		3.240	39.952
	43.192		3.240	39.952

Gli incrementi sono relativi ad accantonamenti dell'esercizio. I decrementi sono relativi a utilizzi dell'esercizio.

La voce "Altri fondi", al 31/12/2011, pari a Euro 39.952, risulta così composta: Fondo svalutazione crediti, (articolo 2427, primo comma, n. 7, C.c.)

C) Trattamento di fine rapporto di lavoro subordinato

(Rif. art. 2427, primo comma, n. 4, C.c.)

Saldo al 31/12/2011 1.678.698	Saldo al 31/12/2010 1.683.638	Variazioni (4.940)
----------------------------------	----------------------------------	-----------------------

La variazione è così costituita.

Variazioni	31/12/2010	Incrementi	Decrementi	31/12/2011
TFR, movimenti del periodo	1.683.638	298.234	303.174	1.678.698

Il fondo accantonato rappresenta l'effettivo debito maturato al 31/12/2011 verso i dipendenti in conformità di legge e dei contratti di lavoro vigenti, considerando ogni forma di remunerazione avente carattere continuativo.

Il fondo corrisponde al totale delle singole indennità maturate fino al 31 dicembre 2006 a favore dei dipendenti alla data di chiusura del bilancio, al netto degli acconti erogati, ed è pari a quanto si sarebbe dovuto corrispondere ai dipendenti nell'ipotesi di cessazione del rapporto di lavoro in tale data.

Il fondo non ricomprende le indennità maturate a partire dal 1° gennaio 2007, destinate a forme pensionistiche complementari ai sensi del D. Lgs. n. 252 del 5 dicembre 2005 (ovvero trasferite alla tesoreria dell'INPS).

D) Debiti

(Rif. art. 2427, primo comma, n. 4, C.c.)

Saldo al 31/12/2011	Saldo al 31/12/2010	Variazioni
4.145.199	4.152.600	(7.401)

I debiti sono valutati al loro valore nominale e la scadenza degli stessi è così suddivisa (articolo 2427, primo comma, n. 6, C.c.)

Descrizione	Entro 12 mesi	Oltre 12 mesi	Oltre 5 anni	Totale
Debiti verso banche	198.320			198.320
Debiti verso fornitori	1.576.834	1.289.290		2.866.124
Debiti tributari	901.247			901.247
Debiti verso Istituti di previdenza	161.171			161.171
Altri debiti	18.337			18.337
	2.855.909	1.289.290		4.145.199

I debiti più rilevanti al 31/12/2011 risultano così costituiti:

Descrizione	Importo
Debiti verso impianto di smaltimento	2.013.027
Debiti verso fornitori, professionisti e per fatture da ricevere	850.222

I "Debiti verso fornitori" sono iscritti al netto degli sconti commerciali; gli sconti cassa sono invece rilevati al momento del pagamento. Il valore nominale di tali debiti è stato rettificato, in occasione di resi o abbuoni (rettifiche di fatturazione), nella misura corrispondente all'ammontare definito con la controparte.

La voce debiti verso Banche è costituita dal mutuo passivo verso la Cassa Depositi e Prestiti per finanziamenti a medio termine per l'acquisto di mezzi e attrezzature per la raccolta di nettezza urbana.

Il mutuo di € 991.197,27 è a tasso variabile con rate semestrali posticipata di € 49.579,86, con restituzione annua pari a € 99.159,72 per la durata 10 anni, dal 01/01/2004 al 31/12/2013.

Il tasso per il calcolo della quota interessi è dato dall'indice più la maggiorazione di +0,120%.

L'indice di riferimento è definito come media aritmetica del tasso EURIBOR a sei mesi, rilevato ai sensi del comma 1 articolo unico del Decreto Ministero del Tesoro del Bilancio e della P. E. del 23/12/1998, nei giorni lavorativi del mese che precede di un mese l'inizio del periodo di riferimento della rata di ammortamento.

MUTUO	RESIDUO 2010	QUOTA 2011	RESIDUO AL 31/12/2010
991.597,2	297.479,23	99.159,72	198.319,51

La voce "Debiti tributari" accoglie solo le passività per imposte certe e determinate, essendo le passività per imposte probabili o incerte nell'ammontare o nella data di sopravvenienza, ovvero per imposte differite, iscritte nella voce B.2 del passivo (Fondo imposte).

Nella voce debiti tributari sono iscritti debiti per imposta IVA relativa a fatture emesse nei confronti del Comune di Manfredonia con esigibilità differita per € 576.604; IRES; pari a Euro 70.000, al netto degli acconti versati nel corso dell'esercizio e delle ritenute d'acconto subite. Inoltre, sono iscritti debiti per imposta IRAP; pari a Euro 160.000, al netto degli acconti versati nel corso dell'esercizio.

Non esistono variazioni significative nella consistenza della voce "Debiti tributari".

Non esistono variazioni significative nella consistenza della voce "Debiti tributari".

La ripartizione dei Debiti al 31/12/2011 secondo area geografica è riportata nella tabella seguente (articolo 2427, primo comma, n. 6, C.c.).

Debiti per Area Geografica	V / fornitori	V /Controllate	V /Collegate	V / Controllanti	V / Altri	Totale
Italia	2.866.124				18.337	2.884.461
Totale	2.866.124				18.337	2.884.461

I seguenti debiti sono assistiti da garanzia reale su beni sociali (articolo 2427, primo comma, n. 6, C.c.):

E) Ratei e risconti

Saldo al 31/12/2011	Saldo al 31/12/2010	Variazioni
60.810	81.080	(20.270)

Rappresentano le partite di collegamento dell'esercizio conteggiate col criterio della competenza temporale.

I criteri adottati nella valutazione e nella conversione dei valori espressi in moneta estera per tali poste sono riportati nella prima parte della presente nota integrativa.

Non sussistono, al 31/12/2011, ratei e risconti aventi durata superiore a cinque anni.

La composizione della voce è così dettagliata (articolo 2427, primo comma, n. 7, C.c.). E riferito a contributi ricevuti in c/Impianti dalla provincia di Foggia, per acquisti contenitori per la raccolta

Bilancio al 31/12/2011

differenziata e per i rifiuti solidi urbani. Tali acquisti sono stati effettuati optando con il metodo del sconto la cui attribuzione di costo avviene in 5 esercizio. L'importo iniziale è € 122.065.

La composizione della voce è così dettagliata (articolo 2427, primo comma, n. 7, C.c.).

Descrizione	Importo
Altri di ammontare non apprezzabile	60.810
	60.810

Conto economico

A) Valore della produzione

Descrizione	Saldo al 31/12/2011 7.992.452	Saldo al 31/12/2010 8.156.248	Variazioni (163.796)
Ricavi vendite e prestazioni	7.733.277	7.970.982	(237.705)
Altri ricavi e proventi	259.175	185.266	73.909
	7.992.452	8.156.248	(163.796)

CORRISPETTIVE PRESTAZIONI PER IL 2011 E LA 2010 - Differenze

Corrispettivo del Comune per servizi I.U.	7.365.909	7.626.363	(260.454)
Altri corrispettivi			
Ricavi per servizi C/ terzi	5.889	6.681	(792)
Ricavi per servizio smaltimento RSU	56.849	56.493	155
Ricavi per raccolta differenziata carta da macero	81.917	68.033	13.884
Ricavi per raccolta differenziata plastica	95.774	82.983	12.810
Ricavi per raccolta differenziata legno-ferro	1.853	2.668	(815)
Ricavi per forniture acqua	0	3.395	(3.395)
Ricavi per servizio DDD			
Ricavi per servizi aree portuarie	124.382	124.382	0
Ricavi per fornitura carburante mezzi comunali	14.732	11.184	3.548
Totale	381.196	366.802	25.394
Altri ricavi e provento			
Proventi diversi	12.485	12.544	(59)
Ricavi diversi	214.991	21.348	193.645
Risarcimenti R.C.	17.404	1.300	16.104
Rimborsi da enti e terzi	0	138.892	(138.892)
Rimborso per forniture materiale vario	467	120	347
Totale	245.347	174.202	71.145
Totale valore della produzione	7.992.452	8.156.897	(163.795)

Ricavi per categoria di attività

(Rif. art. 2427, primo comma, n. 10, C.c.)

La ripartizione dei ricavi per categoria di attività non è significativa.

Ricavi per area geografica

(Rif. art. 2427, primo comma, n. 10, C.c.)

La ripartizione dei ricavi per aree geografiche non è significativa.

B) Costi della produzione

	Saldo al 31/12/2011 7.778.782	Saldo al 31/12/2010 8.229.879	Variazioni (451.097)
Descrizione	31/12/2011	31/12/2010	Variazioni
Materie prime, sussidiarie e merci	473.034	408.662	64.372
Servizi	2.438.392	3.203.478	(765.086)
Godimento di beni di terzi	8.772	5.063	3.709
Salari e stipendi	2.861.960	2.835.469	26.491
Oneri sociali	962.905	1.062.117	(99.212)
Trattamento di fine rapporto	298.234	94.664	203.570
Altri costi del personale	451.706	293.445	158.261
Ammortamento immobilizzazioni immateriali	105.525	106.835	(1.310)
Ammortamento immobilizzazioni materiali	141.620	189.713	(48.093)
Svalutazioni crediti attivo circolante		6.459	(6.459)
Variazione rimanenze materie prime	1.984	(7.454)	9.438
Oneri diversi di gestione	34.650	31.428	3.222
	7.778.782	8.229.879	(451.097)

Costi per materie prime, sussidiarie, di consumo e di merci e Costi per servizi

Sono strettamente correlati a quanto esposto nella parte della Relazione sulla gestione e all'andamento del punto A (Valore della produzione) del Conto economico.

Costi per il personale

La voce comprende l'intera spesa per il personale dipendente ivi compresi i miglioramenti di merito, passaggi di categoria, scatti di contingenza, costo delle ferie non godute e accantonamenti di legge e contratti collettivi.

Ammortamento delle immobilizzazioni materiali

Per quanto concerne gli ammortamenti si specifica che gli stessi sono stati calcolati sulla base della durata utile del cespite e del suo sfruttamento nella fase produttiva.

Svalutazioni dei crediti compresi nell'attivo circolante e delle disponibilità liquide

Non si è proceduto a svalutare crediti.

Oneri diversi di gestione**Costi per materie prime, sussidiarie, di consumo e di merci e Costi per servizi**

Sono strettamente correlati a quanto esposto nella parte della Relazione sulla gestione e all'andamento del punto A (Valore della produzione) del Conto economico.

8) PER MATERIE PRIME SUSSIDIARIE DI CONSUMO	ANNO 2011	ANNO 2010	SCOSTAMENTO
Acquisto sacchi a perdere	2.210	7.331	(5.121)
Acquisto attrezzi e materiale di consumo per servizi	984	16.489	(15.505)
Acquisto terra vegetale		1.134	(1.134)
Acquisto carburanti e lubrificanti	309.805	239.825	69.980
Acquisti prodotti DDD	61.421	61.661	(240)

Acquisto vestiario al personale aziendale	34.184	37.383	(3.199)
Acquisti diretti per raccolta differenziata	40.727	39.614	3.344
Acquisti diretti all'erogazione del servizio	18.239		18.239
Acquisti stampati e cancelleria	5.464	5.220	244
Totale conto 6	473.034	408.661	64.373
7) PER SERVIZI			
Acquisti materiale vario	14.277	21.766	(7490)
Acquisto materiali ricambi ed apparecchiature	43.540	35.020	8520
Acquisto pneumatici	16.011	18.825	(2.814)
Lavori per manutenzioni e riparazioni	157.134	169.010	(11.876)
Noli e trasporti	0	1.400	(1.400)
Spese per energia elettrica e forza motrice gas	9.365	9.121	244
Spese per assicurazione	71.166	95.115	(23.949)
Spese per telefonia fissa	5.327	11.097	(5.770)
Spese per telefonia operativa	13.730	17.763	(4.033)
Spese postali	1.141	603	538
Spese legali e processuali	6.763	9.450	(2.678)
Spese notarili	0	2.115	(2.115)
Spese per consulenze e perizie varie	72.182	164.719	(92.537)
Spese per Revisori e Certificatori	40.305	33.283	7.022
Spese pubblicitarie	0	9.435	(9.465)
Spese per sv iluppo e promozione	9.705	1.100	8.605
Spese per serv. protezione e prevenz. Infortuni	9.781	12.272	(2.491)
Spese per partecipazioni a convegni e seminari	3.826	4.294	(468)
Spese per addestramento personale	2.589	6.615	(4.026)
Spese per consumo acqua	9.128	10.804	(1.676)
Spese per prestazioni varie da terzi	57.661	71.506	(13.845)
Spese per analisi e prove di laboratorio	600	1.288	(688)
Spese per assistenza software	11.002	8.937	2.065
Spese smaltimento RUP e ingombranti	23.623	35.002	(11.379)
Spese per assistenza impianto di depuraz. acqua lavag	400		400
Spese diverse per attrezzature di consumo	0		
Spese per smaltimento rifiuti	1.786.624	2.361.495	(574.871)
Spese per servizio guardiania	6.160	11.117	(4.957)
Spese per compenso C.d.A	43.730	57.339	(13.609)
Spese per INPS C/amministratori	6.674	8.125	(1.451)
Spese per pulizia aree portuarie	15.949	15.949	
Totale conto 7	2.438.392	3.204.565	(766.173)

Costi per il personale

La voce comprende l'intera spesa per il personale dipendente ivi compresi i miglioramenti di merito, passaggi di categoria, scatti di contingenza, costo delle ferie non godute e accantonamenti di legge e contratti collettivi.

9) PER IL PERSONALE	ANNO 2011	ANNO 2010	DIFFERENZE
Salari e stipendi	2.861.960	2.835.469	26.491
Oneri sociali	962.905	1.062.117	(99.212)
Trattamento di fine rapporto	298.234	94.663	203571
Indennità varie	451.706	293.444	158.262
Totale conto 9	4.574.805	4.285.695	289.110

Ammortamento delle immobilizzazioni materiali

Per quanto concerne gli ammortamenti si specifica che gli stessi sono stati calcolati sulla base della durata utile del cespite e del suo sfruttamento nella fase produttiva.

10) AMMORTAMENTI E SVALUTAZIONI

a) Immateriali

Tra i proventi straordinari va rilevato:

Adeguamento IRES dall'unico 2010	€	37.032
Sopravvenienze per arrotondamenti a varie	€	2.954

Tra gli oneri straordinari sono iscritti:

Vertenza di lavoro	€	8.500
Adeguamento contributi all'IMPDPAP	€	5.240
Adeguamento IRAP all'unico 2010	€	20.083
Sopravvenienze per arrotondamenti e varie	€	2.281

Imposte sul reddito d'esercizio

Saldo al 31/12/2011	Saldo al 31/12/2010	Variazioni
215.273	146.649	68.624

Sono state iscritte le imposte di competenza dell'esercizio.

Imposte	Saldo al 31/12/2011	Saldo al 31/12/2010	Variazioni
Imposte correnti:		230.000	161.376
IRES		70.000	47.797
IRAP		160.000	113.579
Imposte sostitutive			
Imposte differite (anticipate)		(14.727)	(14.727)
IRES		(12.898)	(12.898)
IRAP		(1.829)	(1.829)
Proventi (oneri) da adesione al regime di consolidato fiscale / trasparenza fiscale			
	215.273	146.649	

Nel seguito si espone la riconciliazione tra l'onere teorico risultante dal bilancio e l'onere fiscale teorico:

Riconciliazione tra onere fiscale da bilancio e onere fiscale teorico (IRES)

Descrizione	Valore	Imposte
Risultato prima delle imposte	230.057	
Onere fiscale teorico (%)	27,5	63.266
Differenze temporanee tassabili in esercizi successivi:		

Imponibile fiscale	230.057
Imposte correnti sul reddito dell'esercizio	

Determinazione dell'imponibile IRAP

Descrizione	Valore	Imposte
Differenza tra valore e costi della produzione	4.788.475	
Costi non rilevanti ai fini IRAP		

Ricavi non rilevanti ai fini IRAP

	4.788.475	
Onere fiscale teorico (%)	3,9	186.751
Differenza temporanea deducibile in esercizi successivi:		

Imponibile Irap	4.788.475
IRAP corrente per l'esercizio	

Ai sensi dell'articolo 2427, primo comma n. 14, C.c. si evidenziano le informazioni richieste sulla fiscalità differita e anticipata

Fiscalità differita / anticipata

Le imposte anticipate sono state rilevate in quanto esiste la ragionevole certezza dell'esistenza, negli esercizi in cui si riverseranno le differenze temporanee deducibili, a fronte delle quali sono state iscritte le imposte anticipate, di un reddito imponibile non inferiore all'ammontare delle differenze che si andranno ad annullare.

Le principali differenze temporanee che hanno comportato la rilevazione di imposte differite e anticipate sono indicate nella tabella seguente unitamente ai relativi effetti.

Informazioni sugli strumenti finanziari emessi dalla società

(Rif. art. 2427, primo comma, n. 19, C.c.)

La società non ha emesso strumenti finanziari.

Informazioni relative al fair value degli strumenti finanziari derivati

(Rif. art. 2427-bis, primo comma, n. 1, C.c.)

La società non ha strumenti finanziari derivati.

Informazioni relative alle operazioni realizzate con parti correlate

(Rif. art. 2427, primo comma, n. 22-bis, C.c.)La società non ha posto in essere operazioni con parti correlate.

Informazioni relative agli accordi non risultanti dallo stato patrimoniale

(Rif. art. 2427, primo comma, n. 22-ter, C.c.)La società non ha in essere accordi non risultanti dallo Stato Patrimoniale.

Informazioni relative ai compensi spettanti al revisore legale

(Rif. art. 2427, primo comma, n. 16-bis, C.c.)

Ai sensi di legge si evidenziano i corrispettivi di competenza dell'esercizio per i servizi resi dal revisore legale / o dalla società di revisione legale e da entità appartenenti alla sua rete:

Altre informazioni

Ai sensi di legge si evidenziano i compensi complessivi spettanti agli amministratori e ai membri del Collegio sindacale (articolo 2427, primo comma, n. 16, C.c.).

Qualifica	Compenso
Amministratori	50.403
Collegio sindacale	40.305

Il presente bilancio, composto da Stato patrimoniale, Conto economico e Nota integrativa, rappresenta in modo veritiero e corretto la situazione patrimoniale e finanziaria nonché il risultato economico dell'esercizio e corrisponde alle risultanze delle scritture contabili.

Amministratore Unico
Giuseppe Dicembrino



AVVISO DI CONVOCAZIONE DELL'ASSEMBLEA DEI SOCI

CITTA' DI MANFREDONIA	
PROTOCOLLO GENERALE	
05 APR. 2012	
PROT. N.	11957
CAT.	CL. Ai Consiglieri di Amministrazione: Sig. De Biase Francesco Antonio



Ai Soci: Comune di Manfredonia (FG)
 Comune di Monte Sant'Angelo (FG)
 AIPA S.p.A.

Ai Consiglieri di Amministrazione: Sig. De Biase Francesco Antonio
 Sig. Mastroluca Luigi

Al Collegio Sindacale: Presidente Dott. Agostino Beverelli
 Dott. Franco Troiano
 Rag. Giuseppe de Lillo

Manfredonia, 5 aprile 2012

Il giorno **23 aprile 2012, alle ore 16,00**, presso la sede della società in Manfredonia alla Via delle Antiche Mura n. 66 A/F e, occorrendo, in seconda convocazione nello stesso luogo ed alla stessa ora del giorno **24 aprile 2012**, si terrà l'Assemblea dei Soci per discutere e deliberare sul seguente o.d.g.:

- 1. Approvazione Bilancio al 31.12.2011 e Relazione sulla gestione – delibere consequenziali;**
- 2. Varie ed eventuali.**

Alla presente si allega la seguente documentazione:

- Progetto di bilancio al 31/12/2011 con relativa nota integrativa;
- Relazione sulla Gestione al bilancio chiuso il 31/12/2011;
- Relazione del Collegio Sindacale al bilancio chiuso al 31/12/2011



Il Presidente del C.d.A.
 Avv. Pasquale Aulisa

Il sottoscritto, legale rappresentante di, delega il Sig. a rappresentarlo - a tutti gli effetti di legge - all'Assemblea dei Soci convocata in prima convocazione per il giorno 23/04/2012 - ore 16,00 e, occorrendo, in seconda convocazione per il giorno 24/04/2012 - ore 16,00, conferendogli i più ampi e necessari poteri.

Dichiaro di tenere per rato e valido il suo operato.



Verbale di Consiglio di Amministrazione n. 23 del 28 marzo 2012

L'anno duemiladodici, il giorno 28 del mese di marzo, alle ore 16,00 presso la sede della società in Manfredonia alla via Delle A. Mura n. 66 A/F, si è riunito il Consiglio di Amministrazione della società "Gestione Tributi società per azioni" n. 03557390717 di iscrizione al registro delle imprese di Foggia e codice fiscale, n. R.E.A. 255904, capitale sociale € 120.000,00 interamente versato, per discutere e deliberare sul seguente o.d.g.:

1. Esame del progetto di bilancio di esercizio chiuso al 31.12.2011;
2. Esame della Relazione sulla gestione del bilancio al 31.12.2011;
3. Convocazione dell'assemblea ordinaria degli Azionisti;
4. Varie ed eventuali.

Sono presenti gli amministratori signori:

- Avv. Pasquale Aulisa Presidente
- Sig. Francesco Antonio De Biase Amministratore Delegato
- Sig. Luigi Mastroluca Amministratore

E' presente l'intero Collegio Sindacale nelle persone del Presidente Dott. Agostino Beverelli, del Sindaco effettivo Dott. Francesco Troiano e del Sindaco effettivo Rag. Giuseppe de Lillo.

Come da statuto assume la presidenza l'avv. Pasquale Aulisa il quale chiama a fungere da segretario il sig. Francesco Antonio De Biase che accetta.

Il Presidente, constatata la validità della riunione, passa a discutere l'ordine del giorno. Il Presidente dà lettura del progetto di bilancio chiuso al 31.12.2011 che chiude con una utile di esercizio di Euro 8.005,57, della Nota integrativa e della Relazione sulla gestione, redatti in conformità a quanto disposto dall'art. 2423 e seguenti del codice civile ed illustra le principali voci di bilancio. In riferimento all'utile di esercizio pari a € 8.005,57 al netto delle imposte di competenza, il Consiglio di Amministrazione propone di destinarlo come segue:

Utile 2011	€	8.005,57
• 5% a riserva legale	€	- 400,28
• Conguaglio dividendi 2010	€	116,16
• Conguaglio dividendi 2011	€	- 41,45



Dividendo 2011 € 0,64 x 12.000 azioni

€ 7.680,00

Si apre quindi una breve discussione sull'andamento dell'attività al termine della quale il Consiglio all'unanimità

delibera

- a) di approvare il progetto di bilancio al 31.12.2011;
- b) di approvare la relativa Relazione sulla gestione;
- c) di trasmettere l'uno e l'altra al collegio sindacale per quanto di sua competenza;
- c) di convocare, presso la sede sociale della società l'assemblea ordinaria dei soci per il giorno 23.04.2012 alle ore 16.00 in prima convocazione e, occorrendo, in seconda convocazione per il giorno 24.04.2012 alle ore 16.00 nello stesso luogo, con il seguente ordine del giorno:

1. Approvazione Bilancio al 31.12.2011 e Relazione sulla gestione – delibere consequenziali;
2. Varie ed eventuali.


Null'altro essendoci da deliberare e non avendo alcuno chiesto la parola, la riunione è sciolta alle ore 17.00 previa redazione, lettura e approvazione del presente verbale.

il Presidente

il Segretario


GESTIONE TRIBUTI S.p.A.

Codice fiscale 03557390717 – Partita iva 03557390717
VIA DELLE ANTICHE MURA 66 A/F - 71043 MANFREDONIA FG
Numero R.E.A 255904
Registro Imprese di FOGGIA n. 03557390717
Capitale Sociale € 120.000,00 i.v.



BILANCIO DI ESERCIZIO AL 31/12/2011 REDATTO IN FORMA ABBREVIATA Gli importi presenti sono espressi in unita' di euro

STATO PATRIMONIALE - ATTIVO	31/12/2011	31/12/2010
A) CREDITI VERSO SOCI P/VERS.TI ANCORA DOVUTI		
I) parte gia' richiamata	0	0
II) parte non richiamata	0	0
A TOTALE CREDITI VERSO SOCI P/VERS.TI ANCORA DOVUTI	0	0
B) IMMOBILIZZAZIONI		
I) IMMOBILIZZAZIONI IMMATERIALI		
1) Immobilizzazioni immateriali	40.917	37.037
2) -Fondo ammortamento immob. immateriali	29.476	21.314
I TOTALE IMMOBILIZZAZIONI IMMATERIALI	11.441	15.723
II) IMMOBILIZZAZIONI MATERIALI		
1) Immobilizzazioni materiali	224.610	185.235
2) -Fondo ammortamento immob. materiali	102.749	63.839
II TOTALE IMMOBILIZZAZIONI MATERIALI	121.861	121.396
III) IMMOBILIZZAZIONI FINANZIARIE		
2) Altre immobilizzazioni finanziarie	0	6.753
III TOTALE IMMOBILIZZAZIONI FINANZIARIE	0	6.753
B TOTALE IMMOBILIZZAZIONI	133.302	143.872
C) ATTIVO CIRCOLANTE		
I) RIMANENZE	0	0
II) CREDITI :		



1) Esigibili entro l'esercizio successivo	703.273	616.926
II TOTALE CREDITI :	703.273	616.926
III) ATTIVITA' FINANZIARIE (non immobilizz.)	0	0
IV) DISPONIBILITA' LIQUIDE	2.332.433	3.161.382
C TOTALE ATTIVO CIRCOLANTE	3.035.706	3.778.308
D) RATEI E RISCONTI	41.933	49.914
TOTALE STATO PATRIMONIALE - ATTIVO	3.210.941	3.972.094

STATO PATRIMONIALE - PASSIVO	31/12/2011	31/12/2010
-------------------------------------	-------------------	-------------------

A) PATRIMONIO NETTO		
I) Capitale	120.000	120.000
II) Riserva da soprapprezzo delle azioni	0	0
III) Riserve di rivalutazione	0	0
IV) Riserva legale	3.044	2.664
V) Riserve statutarie	0	0
VI) Riserva per azioni proprie in portafoglio	0	0
VII) Altre riserve:		
<i>m) Riserva per arrotondamento unità di euro</i>	(1)	0
<i>u) Altre riserve di utili</i>	116	0
VII TOTALE Altre riserve:	115	0
VIII) Utili (perdite) portati a nuovo	0	94
IX) Utile (perdita) dell' esercizio		
<i>a) Utile (perdita) dell'esercizio</i>	8.006	7.603
IX TOTALE Utile (perdita) dell' esercizio	8.006	7.603
A TOTALE PATRIMONIO NETTO	131.165	130.361
B) FONDI PER RISCHI E ONERI	40.000	0
C) TRATTAMENTO FINE RAPPORTO LAVORO SUBORDINATO	81.946	57.057
D) DEBITI		
1) Esigibili entro l'esercizio successivo	2.837.046	3.694.638
D TOTALE DEBITI	2.837.046	3.694.638

E) RATEI E RISCONTI	120.784	90.038
TOTALE STATO PATRIMONIALE - PASSIVO	3.210.941	3.972.094

CONTO ECONOMICO	31/12/2011	31/12/2010
------------------------	-------------------	-------------------

A) VALORE DELLA PRODUZIONE

1) Ricavi delle vendite e delle prestazioni	1.896.151	1.825.357
5) Altri ricavi e proventi		
<i>b) Altri ricavi e proventi</i>	2.592	12.741
5 TOTALE Altri ricavi e proventi	2.592	12.741
A TOTALE VALORE DELLA PRODUZIONE	1.898.743	1.838.098


B) COSTI DELLA PRODUZIONE

7) per servizi	740.205	762.095
8) per godimento di beni di terzi	79.182	84.230
9) per il personale:		
<i>a) salari e stipendi</i>	558.352	531.861
<i>b) oneri sociali</i>	190.885	171.226
<i>c) trattamento di fine rapporto</i>	40.474	36.396
9 TOTALE per il personale:	789.711	739.483
10) ammortamenti e svalutazioni:		
<i>a) ammort. immobilizz. immateriali</i>	8.162	7.386
<i>b) ammort. immobilizz. materiali</i>	38.910	34.875
10 TOTALE ammortamenti e svalutazioni:	47.072	42.261
14) oneri diversi di gestione	184.710	153.796
B TOTALE COSTI DELLA PRODUZIONE	1.840.880	1.781.865

A-B TOTALE DIFF. TRA VALORE E COSTI DI PRODUZIONE	57.863	56.233
--	---------------	---------------


C) PROVENTI E ONERI FINANZIARI

16) Altri proventi finanz. (non da partecipaz.)		
<i>d) proventi finanz. diversi dai precedenti:</i>		
<i>d4) da altri</i>	16.488	14.821
d TOTALE proventi finanz. diversi dai precedenti:	16.488	14.821
16 TOTALE Altri proventi finanz. (non da partecipaz.)	16.488	14.821



17) interessi e altri oneri finanziari da:		
<i>d) debiti verso banche</i>	20.453	20.484
17 TOTALE interessi e altri oneri finanziari da:	20.453	20.484
15+16-17±17bis TOTALE DIFF. PROVENTI E ONERI FINANZIARI	(3.965)	(5.663)
D) RETTIFICHE DI VALORE DI ATTIVITA' FINANZIARIE	0	0
E) PROVENTI E ONERI STRAORDINARI		
20) Proventi straordinari		
<i>c) altri proventi straordinari</i>	254	0
20 TOTALE Proventi straordinari	254	0
21) Oneri straordinari		
<i>d) altri oneri straordinari</i>	0	1
21 TOTALE Oneri straordinari	0	1
20-21 TOTALE DELLE PARTITE STRAORDINARIE	254	(1)
A-B±C±D±E TOTALE RIS. PRIMA DELLE IMPOSTE	54.152	50.569
22) Imposte redd.eserc.,correnti,differite,anticipate		
<i>a) imposte correnti</i>	46.146	42.966
22 TOTALE Imposte redd.eserc.,correnti,differite,anticipate	46.146	42.966
23) Utile (perdite) dell'esercizio	8.006	7.603

Il presente bilancio e' reale e corrisponde alle scritture contabili.



GESTIONE TRIBUTI S.p.A.

Codice fiscale 03557390717 – Partita iva 03557390717
VIA DELLE ANTICHE MURA 66 A/F - 71043 MANFREDONIA FG
Numero R.E.A. 255904
Registro Imprese di FOGGIA n. 03557390717
Capitale Sociale € 120.000,00 i.v.

Nota integrativa abbreviata ex Art. 2435 bis C.C. al bilancio chiuso il 31/12/2011

Gli importi presenti sono espressi in unita' di euro

Signori Soci,

il presente bilancio è stato redatto in modo conforme alle disposizioni del codice civile e si compone dei seguenti documenti:

- 1) Stato patrimoniale;
- 2) Conto economico;
- 3) Nota integrativa;
- 4) Relazione sulla Gestione,

Il bilancio di esercizio chiuso al 31 dicembre 2011, corrisponde alle risultanze delle scritture contabili regolarmente tenute ed è redatto in conformità agli art. 2423 e seguenti del codice civile.

Il bilancio di esercizio viene redatto con gli importi espressi in euro. In particolare, ai sensi dell'art. 2423, comma 5, c.c.:

- lo stato patrimoniale e il conto economico sono predisposti in unità di euro. Il passaggio dai saldi di conto, espressi in centesimi di euro, ai saldi di bilancio, espressi in unità di euro, è avvenuto mediante arrotondamento per eccesso o per difetto in conformità a quanto dispone il Regolamento CE.
- i dati della nota integrativa sono espressi in migliaia di euro.

PRINCIPI DI REDAZIONE


Sono state rispettate: la clausola generale di formazione del bilancio (art. 2423 c.c.), i suoi principi di redazione (art. 2423-bis c.c.) ed i criteri di valutazione stabiliti per le singole voci (art. 2426 c.c.).

In particolare:

- la valutazione delle voci è stata effettuata secondo prudenza e nella prospettiva della continuazione dell'attività e tenendo conto della funzione economica di ciascuno degli elementi dell'attivo e del passivo;
- i proventi e gli oneri sono stati considerati secondo il principio della competenza, indipendentemente dalla data dell'incasso o del pagamento;
- i rischi e le perdite di competenza dell'esercizio sono stati considerati anche se conosciuti dopo la chiusura di questo;
- gli utili sono stati inclusi soltanto se realizzati alla data di chiusura dell'esercizio secondo il principio della competenza;
- per ogni voce dello stato patrimoniale e del conto economico è stato indicato

l'importo della voce corrispondente dell'esercizio precedente, nel rispetto delle disposizioni dell'art. 2423-ter, c.c.;

- gli elementi eterogenei ricompresi nelle singole voci sono stati valutati separatamente.



Si precisa inoltre che:

- ai sensi dell'art. 2435-bis, comma 1, del codice civile il bilancio è stato redatto in forma abbreviata poiché i limiti previsti dallo stesso articolo non risultano superati per due esercizi consecutivi;
- ai sensi del disposto dell'art. 2423-ter del codice civile, nella redazione del bilancio, sono stati utilizzati gli schemi previsti dall'art. 2424 del codice civile per lo Stato Patrimoniale e dall'art. 2425 del codice civile per il Conto Economico. Tali schemi sono in grado di fornire informazioni sufficienti a dare una rappresentazione veritiera e corretta della situazione patrimoniale e finanziaria della Società, nonché del risultato economico;
- la società ha mantenuto i medesimi criteri di valutazione utilizzati nei precedenti esercizi, così che i valori di bilancio sono comparabili con quelli del bilancio precedente senza dover effettuare alcun adattamento;
- non si sono verificati casi eccezionali che impongano di derogare alle disposizioni di legge;
- la società non si è avvalsa della possibilità di raggruppare le voci precedute dai numeri arabi;
- ai fini di una maggiore chiarezza sono state omesse le voci precedute da lettere, numeri arabi e romani che risultano con contenuto zero nel precedente e nel corrente esercizio;
- non vi sono elementi dell'attivo e del passivo che ricadono sotto più voci dello schema di stato patrimoniale;

La presente nota integrativa costituisce parte integrante del bilancio ai sensi dell'articolo 2423, comma 1, del codice civile.

Sez.1 - CRITERI DI VALUTAZIONE APPLICATI

I criteri di valutazione adottati e che qui di seguito vengono illustrati sono coerenti con quelli degli esercizi precedenti e rispondono a quanto richiesto dall'art. 2426 del codice civile.

B) I - IMMOBILIZZAZIONI IMMATERIALI

Le Immobilizzazioni immateriali sono iscritte/valutate al costo di acquisto o di produzione, comprensivo degli oneri accessori, e sono sistematicamente ammortizzate in funzione della loro residua possibilità di utilizzazione e tenendo conto delle prescrizioni contenute nel punto 5) dell'art. 2426 del codice civile.

In dettaglio:

- I costi di impianto e ampliamento sono stati iscritti nell'attivo del bilancio, con il consenso del collegio sindacale, in considerazione della loro utilità pluriennale. L'ammortamento è calcolato in cinque anni a quote costanti.
-

- **I diritti di brevetto industriale e di utilizzazione delle opere dell'ingegno** sono iscritti fra le attività al costo di acquisto o di produzione. Nel costo di acquisto sono stati computati anche i costi accessori. Tali costi sono ammortizzati in ogni esercizio in relazione alla loro residua possibilità di utilizzazione.
- **Le altre immobilizzazioni immateriali** includono oneri pluriennali da ammortizzare.

B) II - IMMOBILIZZAZIONI MATERIALI

Le immobilizzazioni materiali sono iscritte al costo di acquisto o di produzione/costruzione, compresi gli oneri accessori e i costi direttamente imputabili al bene. Nel costo dei beni non è stata imputata alcuna quota di interessi passivi.

I costi di manutenzione aventi natura ordinaria sono addebitati/imputati integralmente a Conto economico. Le immobilizzazioni materiali sono state ammortizzate applicando le percentuali fiscali poiché rispondenti alla loro prevedibile durata utile e, per quanto rilevante, al loro valore di mercato.

Non sono conteggiati ammortamenti su beni alienati o dismessi durante l'esercizio.

Le aliquote di ammortamento utilizzate per le singole categorie di cespiti sono:

Macchine elettroniche d'ufficio	20%
Arredamento ed insegne	15%
Impianto videosorv. e allarme	30%
Impianto telefonico	25%
Impianto di condizionamento	15%
Impianto elettrico e di rete	20%
Attrezzatura varia e minuta	15%
Automezzi e mezzi di trasporto interno	20%
Impianti igienici	20%

I beni strumentali di modesto costo unitario inferiore a Euro 516,46 e di ridotta vita utile sono completamente spesi nell'esercizio di acquisizione.

C) ATTIVO CIRCOLANTE

C) II – Crediti (art. 2427, nn. 1, 4 e 6; art. 2426, n. 8)

I crediti sono iscritti al presunto valore di realizzo. Trattasi di crediti esigibili tutti entro l'esercizio successivo per un ammontare complessivo di € 703.273 e sono così distinti:

- fatture da emettere nei confronti del Comune di Manfredonia per € 603.212;
- fatture da emettere nei confronti del Comune di Monte s. Angelo per € 74.205;
- altri crediti per € 25.856.

C) IV – Disponibilità liquide

Le disponibilità liquide sono iscritte per il loro effettivo importo si riferiscono al valore numerario della cassa, delle banche e dei c/c postali per complessive €

2.332.433.

Ratei e risconti dell'attivo

I ratei e risconti sono contabilizzati nel rispetto del principio della competenza economica dei costi e dei ricavi cui si riferiscono, facendo riferimento al criterio del tempo fisico e determinati con il consenso del Collegio Sindacale. Ammontano a € 41.933. Trattasi di risconti attivi per € 41.320 e costi anticipati per € 613.

Trattamento di fine rapporto di lavoro subordinato

Il debito per TFR è stato calcolato in conformità alle disposizioni vigenti che regolano il rapporto di lavoro per il personale dipendente e corrisponde all'effettivo impegno della società nei confronti dei singoli dipendenti alla data di chiusura del bilancio.

Debiti

I debiti sono iscritti al valore nominale.

Ratei e risconti del passivo

Sono contabilizzati in base al criterio di competenza.

Costi e Ricavi

I costi e i ricavi sono stati contabilizzati in base al principio di competenza indipendentemente dalla data di incasso e pagamento, al netto dei resi, degli sconti, degli abbuoni e dei premi.

I ricavi relativi alle prestazioni di servizi sono iscritti in bilancio nel momento in cui la prestazione viene effettivamente eseguita.

Imposte

Le imposte sono rilevate in base alla previsione dell'onere di competenza dell'esercizio.

L'IRAP ammonta ad € 27.530 e l'IRES ammonta ad € 18.616.

Sez.4 - ALTRE VOCI DELLO STATO PATRIMONIALE.

Sez.4 - ALTRE VOCI DELL'ATTIVO.

Codice Bilancio	B I 01
Descrizione	IMMOBILIZZAZIONI - IMMOBILIZZAZIONI IMMATERIALI Immobilizzazioni immateriali
Consistenza iniziale	37.037
Incrementi	3.881
Decrementi	0
Arrotondamenti (+/-)	-1
Consistenza finale	40.917

L'incremento delle immobilizzazioni immateriali si riferisce agli oneri plurienn. da ammortizzare di € 3.880.00.

Codice Bilancio	B I 02
Descrizione	IMMOBILIZZAZIONI - IMMOBILIZZAZIONI IMMATERIALI -Fondo ammortamento immob. immateriali
Consistenza iniziale	21.314
Incrementi	8.162
Decrementi	0
Arrotondamenti (+/-)	0
Consistenza finale	29.476

Il fondo amm. delle immobilizzazioni immateriali risulta incrementato di € 8.162,00 per le quote di ammortamento di competenza dell'anno 2011.

Codice Bilancio	B II 01
Descrizione	IMMOBILIZZAZIONI - IMMOBILIZZAZIONI MATERIALI Immobilizzazioni materiali
Consistenza iniziale	185.235
Incrementi	39.375
Decrementi	0
Arrotondamenti (+/-)	0
Consistenza finale	224.610

Le immobilizzazioni materiali risultano incrementate rispetto all'esercizio precedente di euro 39.375,00, per l'acquisto di:

- impianto elevatore € 15.063,00
- macchine elettroniche d'ufficio € 23.994,00
- arredamento MSA € 318.

Codice Bilancio	B II 02
Descrizione	IMMOBILIZZAZIONI - IMMOBILIZZAZIONI MATERIALI -Fondo ammortamento immob. materiali
Consistenza iniziale	63.839
Incrementi	38.910
Decrementi	0
Arrotondamenti (+/-)	0
Consistenza finale	102.749

Il fondo ammortamento delle immobilizzazioni materiali risulta incrementato di € 38.910,00 per le quote di ammortamento di competenza dell'anno 2011.

Codice Bilancio	C II 01
Descrizione	ATTIVO CIRCOLANTE - CREDITI Esigibili entro l'esercizio successivo
Consistenza iniziale	616.966
Incrementi	3.006.196
Decrementi	2.919.889
Arrotondamenti (+/-)	0
Consistenza finale	703.273

I crediti esigibili entro l'esercizio successivo pari a € 703.273,00 sono analizzabili come segue:

- crediti v/clienti	€ 3.820,00
- altri crediti	€ 22.036,00
- fatture da emettere	€ <u>677.417,00</u>

TOTALE € 703.273,00


Codice Bilancio	C IV
Descrizione	ATTIVO CIRCOLANTE DISPONIBILITA' LIQUIDE
Consistenza iniziale	3.161.382
Incrementi	48.793.348
Decrementi	49.622.297
Arrotondamenti (+/-)	0
Consistenza finale	2.332.433

Le disponibilità liquide consistono nelle giacenze sui conti correnti intrattenuti presso istituti di credito, liberamente disponibili e nelle liquidità esistenti nelle casse sociali alla fine dell'esercizio.

In dettaglio:

- Depositi bancari e postali	€ 2.328.323,00
- Denaro e altri valori in cassa	€ <u>4.110,00</u>

Totale € 2.332.433,00



Codice Bilancio	D
Descrizione	RATEI E RISCONTI
Consistenza iniziale	49.914
Incrementi	41.933
Decrementi	49.914
Arrotondamenti (+/-)	0
Consistenza finale	41.933

Trattasi di risconti attivi per € 41.320,00 e costi anticipati per € 613,00.

Sez.4 - FONDI E T.F.R. -

Codice Bilancio	B
Descrizione	FONDI PER RISCHI E ONERI
Consistenza iniziale	0
Aumenti	40.000
di cui formati nell'esercizio	0
Diminuzioni	0
di cui utilizzati	0
Arrotondamenti (+/-)	0
Consistenza finale	40.000


L'incremento dei fondi per rischi e oneri si riferisce alla revisione dell'aggio TARSU per l'anno 2011.

Codice Bilancio	C
Descrizione	TRATTAMENTO FINE RAPPORTO LAVORO SUBORDINATO
Consistenza iniziale	57.057
Aumenti	29.762
di cui formati nell'esercizio	0
Diminuzioni	4.873
di cui utilizzati	0
Arrotondamenti (+/-)	0
Consistenza finale	81.946

Il fondo accantonamento rappresenta l'effettivo debito della società al 31.12.2011 verso i dipendenti in forza a tale data.

L'incremento dei debiti per TFR è dovuto all'accantonamento rilevato a fine esercizio.

Il decremento è dovuto alla utilizzazione dello stesso per pagamenti di indennità di licenziamento.



Sez.4 - ALTRE VOCI DEL PASSIVO.

Codice Bilancio	D 01
Descrizione	DEBITI Esigibili entro l'esercizio successivo
Consistenza iniziale	3.694.638
Incrementi	35.538.629
Decrementi	36.396.221
Arrotondamenti (+/-)	0
Consistenza finale	2.837.046

I debiti esigibili entro l'esercizio successivo sono così suddivisi:

- Debiti v/fornitori	€ 13.119,00
- Fatture da ricevere	€ 15.399,00
- Debiti tributari	€ 2.845,00
- Debiti v/visituti di prev.	€ 46.338,00
- Altri debiti	€ <u>2.759.345,00</u>

Totale € 2.837.046,00

Codice Bilancio	E
Descrizione	RATEI E RISCOINTI
Consistenza iniziale	90.038
Incrementi	120.784
Decrementi	90.038
Arrotondamenti (+/-)	0
Consistenza finale	120.784

Sono stati contabilizzati in base al criterio della competenza. Trattasi di ratei per € 120.784,00 la cui manifestazione finanziaria avverrà nell'anno successivo.

Sez.4 - VARIAZIONI PATRIMONIO NETTO.

Codice Bilancio	Capitale Sociale A I	Riserva di Utili A IV	Riserva di Utili A VII m
Descrizione	Capitale	Riserva legale	Riserva per arrotondamento unità di euro
All'inizio dell'esercizio precedente	120.000	1.777	0
Destinazione del risultato d'esercizio			
Attribuzione di dividendi (€ ,0000 per azione)	0	0	0
Altre destinazioni	0	887	0
Altre variazioni			
	0	0	0
Risultato dell'esercizio precedente	0	0	0
Alla chiusura dell'esercizio precedente	120.000	2.664	0
Destinazione del risultato d'esercizio			
Attribuzione di dividendi (€ ,0000 per azione)	0	0	0
Altre destinazioni	0	380	0
Altre variazioni			
	0	0	0
Risultato dell'esercizio corrente	0	0	-1
Alla chiusura dell'esercizio corrente	120.000	3.044	-1

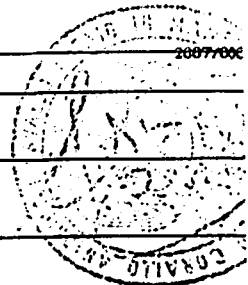
Codice Bilancio	Risultato d'esercizio A VII u	TOTALI
Descrizione	Altre riserve di utili	
All'inizio dell'esercizio precedente	94	121.871
Destinazione del risultato d'esercizio		
Attribuzione di dividendi (€ ,0000 per azione)	0	0
Altre destinazioni	0	887
Altre variazioni		
	22	22
Risultato dell'esercizio precedente	0	0
Alla chiusura dell'esercizio precedente	116	122.780
Destinazione del risultato d'esercizio		
Attribuzione di dividendi (€ ,0000 per azione)	0	0
Altre destinazioni	0	380
Altre variazioni		
	0	0
Risultato dell'esercizio corrente	0	-1
Alla chiusura dell'esercizio corrente	116	123.159

Capitale

La riserva legale risulta incrementata di € 380 per effetto della destinazione dell'utile dell'anno 2010.

Riserva per arrotondamento unità di euro

Altre riserve di utili



Sez.6 - CREDITI E DEBITI.

Sez.6 - CREDITI PER AREA GEOGRAFICA.

La ripartizione dei crediti al 31.12.2011 secondo area geografica è riportata nella tabella seguente.


AREA GEOGRAFICA	CREDITI
ITALIA	703.273
TOTALE	703.273

Sez.6 - DEBITI PER AREA GEOGRAFICA.

La ripartizione dei debiti al 31.12.2011 secondo area geografica è riportata nella tabella seguente.

AREA GEOGRAFICA	DEBITI
ITALIA	2.837.046
TOTALE	2.837.046

Sez.7Bis - VOCI DEL PATRIMONIO NETTO.



Codice Bilancio	Capitale Sociale A I	Riserva di Utili A IV	Riserva di Utili A VII m
Descrizione	Capitale	Riserva legale	Riserva per arrotondamento unità di euro
Valore da bilancio	120.000	3.044	-1
Possibilità di utilizzazione ¹		B	
Quota disponibile	0	0	0
Di cui quota non distribuibile	0	0	0
Di cui quota distribuibile	0	0	0
Riepilogo delle utilizzazioni effettuate nei tre precedenti esercizi			
Per copertura perdite	0	0	0
Per distribuzione ai soci	0	0	0
Per altre ragioni	0	0	0

¹ LEGENDA

A = per aumento di capitale

B = per copertura perdite

C = per distribuzione ai soci

Codice Bilancio	Risultato d'esercizio A VII u	Risultato d'esercizio A IX a	TOTALI
Descrizione	Altre riserve di utili	Utile (perdita) dell'esercizio	
Valore da bilancio	116	8.006	131.165
Possibilità di utilizzazione ¹	ABC	ABC	
Quota disponibile	0	0	0
Di cui quota non distribuibile	0	0	0
Di cui quota distribuibile	0	0	0
Riepilogo delle utilizzazioni effettuate nei tre precedenti esercizi			
Per copertura perdite	0	0	0
Per distribuzione ai soci	0	0	0
Per altre ragioni	0	0	0

¹ LEGENDA

A = per aumento di capitale

B = per copertura perdite

C = per distribuzione ai soci

Capitale

Riserva legale

Riserva per arrotondamento unità di euro

Altre riserve di utili

Utile (perdita) dell'esercizio



Sez.8 - ONERI FINANZIARI IMPUTATI AI VALORI ISCRITTI NELL'ATTIVO DELLO STATO PATRIMONIALE.

Nel corso dell'esercizio non sono stati imputati oneri finanziari ad alcuna voce dell'attivo dello stato patrimoniale.

Sez.22 - CONTRATTI DI LEASING.

Descrizione	N.12544 AUT.CLARIS LEASING	
	Anno in corso	Anno Precedente
1) Debito residuo verso il locatore	15.448	24.100
2) Oneri finanziari	858	33
3) Valore complessivo lordo dei beni locati alla data di chiusura	33.333	33.333
4) Ammortamenti effettuati nell'esercizio	8.333	4.167
5) Valore del fondo di ammortamento a fine esercizio	12.500	4.167
6) Rettifiche / riprese di valore ±	0	0
Valore complessivo netto dei beni locati	20.833	29.166
7) Maggior valore netto dei beni riscattati rispetto al valore contabile	0	0

CONCLUSIONI.

CONSIDERAZIONI CONCLUSIVE

Si ribadisce che i criteri di valutazione qui esposti sono conformi alla normativa civilistica e le risultanze del bilancio corrispondono ai saldi delle scritture contabili tenute in ottemperanza alle norme vigenti. La presente nota integrativa, così come l'intero bilancio di cui è parte integrante, rappresenta in modo veritiero e corretto la situazione patrimoniale e finanziaria della società ed il risultato economico dell'esercizio.

L'esposizione dei valori richiesti dall'art. 2427 del codice civile è stata elaborata in conformità al principio di chiarezza.

Sulla scorta delle indicazioni che sono state fornite, Vi invitiamo ad approvare il bilancio chiuso al 31.12.2011. Si rimane ovviamente a disposizione per fornire in assemblea i chiarimenti e le informazioni che si rendessero necessarie.


Il Presidente del CdA: Pasquale Aulisa

Il Consigliere del CdA: Francesco Antonio De Biase

Il Consigliere del CdA: Luigi Mastroluca

Relazione sulla gestione al bilancio chiuso al 31/12/2011

ex. art. 2428, c.c.



Gestione Tributi s.p.a. con sede in Manfredonia, via delle
Antiche Mura n. 66 A/F.

Capitale sociale Euro 120.000,00 interamente versato.

Iscritta al Registro delle Imprese di Foggia, n. 03557390717.

Signori Soci,

l'esercizio chiuso al 31/12/2011 presenta una utile pari a Euro
8.006.

Dal punto di vista contabile, i più rilevanti costi sostenuti
nella gestione operativa riguardano:

costi del personale per Euro 789.711;

costi per servizi per Euro 740.205;

Quanto ai ricavi, sono stati realizzati per un importo pari a Euro
1.898.743. Quanto agli investimenti effettuati, se ne fornisce il
dettaglio distinto in base alla natura:

Investimenti in immobilizzazioni immateriali:

oneri pluriennali da ammortizzare per euro 3.880;

Investimenti in immobilizzazioni materiali:

impianto elevatore per euro 15.063;


macchine elettroniche d'ufficio per euro 23.994;

arredamento per euro 318.

Principali dati economici

Il conto economico riclassificato della società confrontato con
quello dell'esercizio precedente è il seguente (in migliaia di euro):

CONTO ECONOMICO	31/12/2011	31/12/2010
------------------------	-------------------	-------------------



15+16-17±17bis TOTALE DIFF. PROVENTI E ONERI FINANZIARI

(3.965) (5.66)

D) RETTIFICHE DI VALORE DI ATTIVITA' FINANZIARIE

E) PROVENTI E ONERI STRAORDINARI

20) Proventi straordinari

c) altri proventi straordinari

254

20 TOTALE Proventi straordinari

254

0

21) Oneri straordinari

d) altri oneri straordinari

0

21 TOTALE Oneri straordinari

0

1

20-21 TOTALE DELLE PARTITE STRAORDINARIE

254

A-B±C±D±E TOTALE RIS. PRIMA DELLE IMPOSTE

54.152

50.51

Imposte redd.eserc.,correnti,differite,anticipate

a) imposte correnti

46.146

42.91

TOTALE Imposte redd.eserc.,correnti,differite,anticipate

46.146

42.966

Utile (perdite) dell'esercizio

8.006

7.61

Principali dati patrimoniali

Lo stato patrimoniale riclassificato della Società confrontato con quello dell'esercizio precedente è il seguente:

STATO PATRIMONIALE - ATTIVO

31/12/2011

31/12/2010

A) CREDITI VERSO SOCI P/VERS.TI ANCORA DOVUTI

I) parte già richiamata

0

0

II) parte non richiamata

0

0

A TOTALE CREDITI VERSO SOCI P/VERS.TI ANCORA DOVUTI

0

B) IMMOBILIZZAZIONI

I) IMMOBILIZZAZIONI IMMATERIALI

1) Immobilizzazioni immateriali

40.917

37.03

2) -Fondo ammortamento immob. immateriali


29.476

21.31


I TOTALE IMMOBILIZZAZIONI IMMATERIALI

11.441

15.723



II) IMMOBILIZZAZIONI MATERIALI		
1) Immobilizzazioni materiali	224.610	185
2) -Fondo ammortamento immob. materiali	102.749	63
II TOTALE IMMOBILIZZAZIONI MATERIALI	121.861	121.396
III) IMMOBILIZZAZIONI FINANZIARIE		
2) Altre immobilizzazioni finanziarie	0	6
III TOTALE IMMOBILIZZAZIONI FINANZIARIE	0	6.753
B TOTALE IMMOBILIZZAZIONI	133.302	143
C)ATTIVO CIRCOLANTE		
I) RIMANENZE	0	0
II) CREDITI :		
1) Esigibili entro l'esercizio successivo	703.273	616.9
II TOTALE CREDITI :	703.273	616.926
III) ATTIVITA' FINANZIARIE (non immobilizz.)	0	0
IV) DISPONIBILITA' LIQUIDE	2.332.433	3.161.382
C TOTALE ATTIVO CIRCOLANTE	3.035.706	3.778.3
D) RATEI E RISCONTI	41.933	49.9
TOTALE STATO PATRIMONIALE - ATTIVO	3.210.941	3.972.0
<hr/>		
STATO PATRIMONIALE - PASSIVO	31/12/2011	31/12/201
A)PATRIMONIO NETTO		
I) Capitale	120.000	120.000
II) Riserva da soprapprezzo delle azioni	0	0
III) Riserve di rivalutazione	0	0
IV) Riserva legale	3.044	2.664
V) Riserve statutarie	0	0
VI) Riserva per azioni proprie in portafoglio	0	0
VII) Altre riserve:		
m) Riserva per arrotondamento unità di euro	(1)	
u) Altre riserve di utili	116	



VII TOTALE Altre riserve:	115	
VIII) Utili (perdite) portati a nuovo	0	
IX) Utile (perdita) dell' esercizio		
a) Utile (perdita) dell'esercizio	8.006	7.6
IX TOTALE Utile (perdita) dell' esercizio	8.006	7.603
A TOTALE PATRIMONIO NETTO	131.165	130.3
B) FONDI PER RISCHI E ONERI	40.000	
C) TRATTAMENTO FINE RAPPORTO LAVORO SUBORDINATO	81.946	57.0
D)DEBITI		
1) Esigibili entro l'esercizio successivo	2.837.046	3.694.6
D TOTALE DEBITI	2.837.046	3.694.6
E) RATEI E RISCOINTI	120.784	90.0
TOTALE STATO PATRIMONIALE - PASSIVO	3.210.941	3.972.0

- Sedi secondarie della società

La società dispone di una sede secondaria in Monte Sant'Angelo alla Via per Manfredonia n. 19.

- Attività di ricerca e sviluppo

La società non ha svolto attività di ricerca e di sviluppo.

- Informativa sull'attività di direzione e coordinamento

La Società non esercita attività di direzione e di coordinamento.

Rapporti con imprese collegate, controllate e controllanti

La società non detiene partecipazioni in società controllate e collegate.

La società non possiede azioni proprie, né azioni o quote di società controllanti.



Numero e valore nominale delle azioni proprie e delle azioni o quote di società controllanti acquistate o alienate dalla società nell'esercizio.

La società non ha acquistato o ceduto, nel corso dell'esercizio, azioni proprie né azioni o quote di società controllanti.

Informazioni su ambiente e personale.

In ossequio a quanto disposto dall'art. 2428 co. 2 c.c., Vi precisiamo quanto segue:

la società svolge la propria attività nel pieno rispetto delle disposizioni in materia di ambiente e di igiene sul posto di lavoro.

Ai sensi dell'art. 2428, comma 2, al punto 6-bis, del Codice civile si precisa che la società non utilizza strumenti finanziari, in quanto rilevanti ai fini della valutazione della situazione patrimoniale e finanziaria.

Rischio di credito

Si deve ritenere che le attività finanziarie della società abbiano una buona qualità creditizia.

Non vi sono attività finanziarie ritenute di dubbia recuperabilità.

Rischio di liquidità

La società non presenta rischi di liquidità.

Inoltre si segnala che:

- la società possiede esclusivamente attività finanziarie liquide;
- non esistono strumenti di indebitamento o altre linee di credito per far fronte alle esigenze di liquidità;
- la società non possiede attività finanziarie per le quali non esiste un mercato liquido ma dalle quali sono attesi flussi finanziari (capitale o interesse) che saranno disponibili per soddisfare le necessità di liquidità;
- la società possiede depositi presso istituti di credito per soddisfare le necessità di liquidità;
- non esistono differenti fonti di finanziamento;
- non esistono significative concentrazioni di rischio di liquidità sia dal lato delle attività finanziarie che da quello delle fonti di finanziamento.

Rischio di mercato

La società opera esclusivamente in esecuzione di apposito "contratto di servizio" stipulato con gli Enti comunali soci.

Fatti di rilievo avvenuti dopo la chiusura dell'esercizio

Nulla.



Evoluzione prevedibile della gestione

L'attività della società prosegue nel pieno rispetto dei contratti di servizio in essere con gli Enti, secondo un trend gestionale costante.

Destinazione del risultato d'esercizio

Si propone all'assemblea di così destinare il risultato d'esercizio:

Utile di esercizio 2011	euro	8.005,57
5% a riserva legale	euro	- 400,28
Conguaglio dividendi 2010	euro	116,16
Conguaglio dividendi 2011	euro	- 41,45
Dividendo 2011 euro 0,64 x 12.000 azioni	euro	7.680,00

A conclusione, Vi invitiamo ad approvare il progetto di bilancio così come presentato e la proposta di distribuzione dell'utile di esercizio da noi avanzata.

Il Consiglio di Amministrazione



GESTIONE TRIBUTI società per azioni

Sede in Via Delle Antiche Mura n. 55 A/F – 71043 Manfredonia (FG)
Reg. Imprese di Foggia e codice fiscale n. 03557390717 - R.E.A. di Foggia n. 255904
capitale sociale € 120.000,00 interamente versato

Relazione del Collegio Sindacale esercente attività di revisione legale dei conti

Ai Soci della GESTIONE TRIBUTI S.P.A.

Parte prima

Relazione ai sensi dell'art. 14, primo comma, lettera a) del D.Lgs n. 39/2010

- a) abbiamo svolto la revisione legale dei conti del bilancio d'esercizio della società GESTIONE TRIBUTI S.P.A. chiuso al 31/12/2011. La responsabilità della redazione del bilancio d'esercizio in conformità alle norme che ne disciplinano i criteri di redazione compete all'organo amministrativo della società GESTIONE TRIBUTI S.P.A. E' nostra la responsabilità del giudizio professionale espresso sul bilancio d'esercizio e basato sulla revisione legale dei conti.
- b) Il nostro esame è stato condotto secondo gli statuiti principi di revisione legale dei conti. In conformità ai predetti principi, la revisione legale dei conti è stata pianificata e svolta al fine di acquisire ogni elemento necessario per accertare se il bilancio d'esercizio sia viziato da errori significativi e se risulti, nel suo complesso, attendibile. Il procedimento di revisione legale dei conti è stato svolto in modo coerente con la dimensione della società e con il suo assetto organizzativo. Esso comprende l'esame, sulla base di verifiche a campione, degli elementi probativi a supporto dei saldi e delle informazioni contenuti nel bilancio, nonché la valutazione dell'adeguatezza e della correttezza dei criteri contabili utilizzati e della ragionevolezza delle stime effettuate dagli amministratori. Riteniamo che il lavoro svolto fornisca una ragionevole base per l'espressione del nostro giudizio professionale. Per il giudizio relativo al bilancio dell'esercizio precedente, i cui dati sono presentati ai fini comparativi secondo quanto richiesto dalla legge, si fa riferimento alla relazione da noi emessa in data 09.04.2011.
- c) A nostro giudizio, il sopramenzionato bilancio nel suo complesso è conforme alle norme che ne disciplinano i criteri di redazione; esso pertanto è redatto con chiarezza e rappresenta in modo veritiero e corretto la situazione patrimoniale e finanziaria e il risultato economico della società GESTIONE TRIBUTI S.P.A. per l'esercizio chiuso al 31/12/2011.
- d) La responsabilità della redazione della relazione sulla gestione in conformità a quanto previsto dalle norme di legge compete all'organo amministrativo della società. E' di nostra competenza l'espressione del giudizio sulla coerenza della relazione sulla gestione con il bilancio, come richiesto dall'articolo 14 comma 2, lettera e) del D.lgs .n 39/2010. A tal fine, abbiamo svolto le procedure indicate dal principio di revisione legale dei conti n. PR 001 emanato dal Consiglio Nazionale dei Dottori Commercialisti e degli Esperti Contabili e



raccomandato dalla Consob. A nostro giudizio, la relazione sulla gestione è coerente con il bilancio d'esercizio della GESTIONE TRIBUTI S.P.A. chiuso al 31/12/2011.

Parte seconda
Relazione ai sensi dell'art. 2429 del Codice Civile

1. Nel corso dell'esercizio chiuso al 31/12/2011 la nostra attività è stata ispirata alle Norme di Comportamento del Collegio Sindacale raccomandate dai Consigli Nazionali dei Dottori Commercialisti e dei Ragionieri.
2. In particolare:
 - Abbiamo vigilato sull'osservanza della legge e dell'atto costitutivo e sul rispetto dei principi di corretta amministrazione.
 - Abbiamo partecipato all'unica assemblea dei soci e alle adunanze del Consiglio di Amministrazione, svoltesi nel rispetto delle norme statutarie, legislative e regolamentari che ne disciplinano il funzionamento e per le quali possiamo ragionevolmente assicurare che le azioni deliberate sono conformi alla legge ed allo statuto sociale e non sono manifestamente imprudenti, azzardate, in potenziale conflitto di interesse o tali da compromettere l'integrità del patrimonio sociale.
 - Mediante l'ottenimento di informazioni dai responsabili delle rispettive funzioni e dall'esame della documentazione trasmessaci, abbiamo valutato e vigilato sull'adeguatezza del sistema amministrativo e contabile nonché sull'affidabilità di quest'ultimo a rappresentare correttamente i fatti di gestione, e a tale riguardo non abbiamo osservazioni particolari da riferire.
3. Nel corso dell'esercizio, nel rispetto delle previsioni statutarie, siamo stati periodicamente informati dagli amministratori sull'andamento della gestione sociale e sulla sua prevedibile evoluzione. Possiamo ragionevolmente assicurare che le azioni poste in essere sono conformi alla legge ed allo statuto sociale e non sono manifestamente imprudenti, azzardate, in potenziale conflitto di interesse o in contrasto con le delibere assunte dall'assemblea dei soci o tali da compromettere l'integrità del patrimonio sociale.
4. Il Collegio Sindacale non ha riscontrato operazioni atipiche e/o inusuali.
5. Gli Amministratori, nella loro relazione sulla gestione, indicano e illustrano in maniera adeguata le principali operazioni effettuate.
6. Nel corso dell'esercizio non sono pervenute al Collegio Sindacale denunce ai sensi dell'articolo 2408 Codice Civile.
7. Al Collegio Sindacale non sono pervenuti esposti.
8. Il Collegio Sindacale, nel corso dell'esercizio, non ha rilasciato pareri ai sensi di legge.
9. Abbiamo esaminato il bilancio d'esercizio chiuso al 31/12/2011, in merito all'attestazione che il bilancio d'esercizio al 31/12/2011 rappresenta in modo veritiero e corretto la situazione patrimoniale e finanziaria e il risultato economico della Vostra Società ai sensi dell'articolo 14 del D.Lgs. n. 39/2010 rimandiamo a quanto detto nella prima parte della nostra relazione.
10. Gli amministratori, nella redazione del bilancio, non hanno derogato alle norme di legge ai sensi dall'art. 2423, quarto comma, del Codice Civile.



11. Lo stato patrimoniale evidenzia un risultato d'esercizio positivo di Euro 8.006 e si riassume nei seguenti valori:

Attività	Euro	3.210.941
Passività	Euro	3.079.776
- Patrimonio netto (escluso l'utile dell'esercizio)	Euro	123.159
- Utile (perdita) dell'esercizio	Euro	8.006

Il conto economico presenta, in sintesi, i seguenti valori:

Valore della produzione (ricavi non finanziari)	Euro	1.898.743
Costi della produzione (costi non finanziari)	Euro	1.840.880
Differenza	Euro	57.863
Proventi e oneri finanziari	Euro	(3.965)
Rettifiche di valore di attività finanziarie	Euro	0
Proventi e oneri straordinari	Euro	254
Risultato prima delle imposte	Euro	54.152
imposte sul reddito	Euro	46.146
Utile (Perdita) dell'esercizio	Euro	8.006

12. Ai sensi dell'art. 2426 del Codice Civile, punto 5, il Collegio Sindacale a suo tempo ha espresso il proprio consenso all'iscrizione nell'attivo dello stato patrimoniale di costi di impianto per Euro 12.633.

13. Dall'attività di vigilanza e controllo non sono emersi fatti significativi suscettibili di segnalazione o di menzione nella presente relazione.

14. Per quanto precede, il Collegio Sindacale non rileva motivi ostativi all'approvazione del bilancio di esercizio al 31/12/2011, né ha obiezioni da formulare in merito alla proposta di deliberazione presentata dal Consiglio di Amministrazione per la destinazione del risultato di esercizio.

Manfredonia, 02.04.2012

Il Collegio Sindacale

Presidente BEVERELLI AGOSTINO

Sindaco effettivo TROIANO FRANCESCO

Sindaco effettivo DE LILLO GIUSEPPE

- oltre 12 mesi			
c) verso controllanti			
- entro 12 mesi			
- oltre 12 mesi			
d) verso altri			
- entro 12 mesi			
- oltre 12 mesi			
3) Altri titoli			
4) Azioni proprie (valore nominale complessivo)			
Totale immobilizzazioni		334.959	385.462
C) Attivo circolante			
<i>I. Rimanenze</i>			
1) Materie prime, sussidiarie e di consumo		58.862	80.213
2) Prodotti in corso di lavorazione e semilavorati			
3) Lavori in corso su ordinazione			
4) Prodotti finiti e merci			
5) Acconti			
		<u>58.862</u>	<u>80.213</u>
<i>II. Crediti</i>			
1) Verso clienti			
- entro 12 mesi	1.255.096		6.811.651
- oltre 12 mesi	5.803.711		1.381.294
		<u>7.058.807</u>	<u>8.192.945</u>
2) Verso imprese controllate			
- entro 12 mesi			
- oltre 12 mesi			
3) Verso imprese collegate			
- entro 12 mesi			
- oltre 12 mesi			
4) Verso controllanti			
- entro 12 mesi			
- oltre 12 mesi			
4-bis) Per crediti tributari			
- entro 12 mesi	289.890		148.369
- oltre 12 mesi			
		<u>289.890</u>	<u>148.369</u>
4-ter) Per imposte anticipate			
- entro 12 mesi	117.813		103.086
- oltre 12 mesi			
		<u>117.813</u>	<u>103.086</u>

	117.813	103.086
5) Verso altri		
- entro 12 mesi	11.538	29.990
- oltre 12 mesi		
	11.538	29.990
	7.478.048	8.474.390
III. Attività finanziarie che non costituiscono immobilizzazioni		
1) Partecipazioni in imprese controllate		
2) Partecipazioni in imprese collegate		
3) Partecipazioni in imprese controllanti		
4) Altre partecipazioni		
5) Azioni proprie (valore nominale complessivo)		
6) Altri titoli		90.000
		90.000
IV. Disponibilità liquide		
1) Depositi bancari e postali	555.650	366.325
2) Assegni		
3) Denaro e valori in cassa	207	
	555.857	366.325
Totale attivo circolante	8.092.767	9.010.928
D) Ratei e risconti		
- disaggio su prestiti		
- vari		
Totale attivo	8.427.726	9.396.390
Stato patrimoniale passivo	31/12/2012	31/12/2011
A) Patrimonio netto		
I. Capitale	3.494.090	3.494.090
II. Riserva da sovrapprezzo delle azioni		
III. Riserva di rivalutazione		
IV. Riserva legale	9.635	9.635
V. Riserve statutarie		
VI. Riserva per azioni proprie in portafoglio		
VII. Altre riserve		
Riserva straordinaria o facoltativa		
Riserva per rinnovamento impianti e macchinari		
Riserva per ammortamento anticipato		
Riserva per acquisto azioni proprie		
Riserva da deroghe ex art. 2423 Cod. Civ.		

Riserva azioni (quote) della società controllante		
Riserva non distrib. da rivalutazione delle partecipazioni		
Versamenti in conto aumento di capitale		
Versamenti in conto futuro aumento di capitale		
Versamenti in conto capitale		
Versamenti a copertura perdite		
Riserva da riduzione capitale sociale		
Riserva avanzo di fusione		
Riserva per utili su cambi		
Differenza da arrotondamento all'unità di Euro	1	
Riserva da condono ex L. 19 dicembre 1973, n. 823;		
Riserve di cui all'art. 15 d.l. 429/1982		
Riserva da condono ex L. 30 dicembre 1991, n. 413		
Riserva da condono ex L. 27 dicembre 2002, n. 289.		
Fondo contributi in conto capitale (art. 55 T.U.)		
Fondi riserve in sospensione d'imposta		
Riserve da conferimenti agevolati (legge n. 576/1975)		
Fondi di accantonamento delle plusvalenze di cui all'art. 2 legge n.168/1992		
Riserva fondi previdenziali integrativi ex d.lgs n. 124/1993		
Riserva non distribuibile ex art. 2426		
Riserva per conversione EURO		
13) Fondo riserva ex art 115 dl 267/00		
14) Fondo di riserva vinc. autoinvestimento		
Conto personalizzabile		
Altre...		
	_____	_____
		1
VIII. Utili (perdite) portati a nuovo	(31.993)	(46.778)
IX. Utile d'esercizio		14.784
IX. Perdita d'esercizio	(13.272)	()
<i>Acconti su dividendi</i>	()	()
<i>Copertura parziale perdita d'esercizio</i>		
Totale patrimonio netto	3.458.461	3.471.731
B) Fondi per rischi e oneri		
1) Fondi di trattamento di quiescenza e obblighi simili		
2) Fondi per imposte, anche differite		
3) Altri	38.094	39.952
Totale fondi per rischi e oneri	38.094	39.952
C) Trattamento fine rapporto di lavoro subordinato	1.660.784	1.678.698
D) Debiti		
1) Obbligazioni		
- entro 12 mesi		
- oltre 12 mesi		
	_____	_____

2) Obbligazioni convertibili		
- entro 12 mesi		
- oltre 12 mesi		
3) Debiti verso soci per finanziamenti		
- entro 12 mesi		
- oltre 12 mesi		
4) Debiti verso banche		
- entro 12 mesi	99.160	198.320
- oltre 12 mesi		
		99.160
5) Debiti verso altri finanziatori		
- entro 12 mesi		
- oltre 12 mesi		
6) Acconti		
- entro 12 mesi		
- oltre 12 mesi		
7) Debiti verso fornitori		
- entro 12 mesi	2.014.953	1.576.834
- oltre 12 mesi		1.289.290
		2.014.953
8) Debiti rappresentati da titoli di credito		
- entro 12 mesi		
- oltre 12 mesi		
9) Debiti verso imprese controllate		
- entro 12 mesi		
- oltre 12 mesi		
10) Debiti verso imprese collegate		
- entro 12 mesi		
- oltre 12 mesi		
11) Debiti verso controllanti		
- entro 12 mesi		
- oltre 12 mesi		
12) Debiti tributari		
- entro 12 mesi	716.115	901.247
- oltre 12 mesi		
		716.115
13) Debiti verso istituti di previdenza e di sicurezza sociale		
- entro 12 mesi	184.057	161.171
- oltre 12 mesi		
		184.057

- 2) Impegni assunti dall'impresa
 3) Beni di terzi presso l'impresa
 merci in conto lavorazione
 beni presso l'impresa a titolo di deposito o comodato
 beni presso l'impresa in pegno o cauzione
 altro

4) Altri conti d'ordine

Totale conti d'ordine

Conto economico	31/12/2012	31/12/2011
A) Valore della produzione		
1) Ricavi delle vendite e delle prestazioni	7.818.733	7.733.277
2) Variazione delle rimanenze di prodotti in lavorazione, semilavorati e finiti		
3) Variazioni dei lavori in corso su ordinazione		
4) Incrementi di immobilizzazioni per lavori interni		
5) Altri ricavi e proventi:		
- vari	120.097	259.175
- contributi in conto esercizio		
- contributi in conto capitale (quote esercizio)		
	<u>120.097</u>	<u>259.175</u>
Totale valore della produzione	7.938.830	7.992.452
B) Costi della produzione		
6) Per materie prime, sussidiarie, di consumo e di merci	582.600	473.034
7) Per servizi	2.673.506	2.438.392
8) Per godimento di beni di terzi	10.750	8.772
9) Per il personale		
a) Salari e stipendi	3.058.495	2.861.960
b) Oneri sociali	928.242	962.905
c) Trattamento di fine rapporto	258.943	298.234
d) Trattamento di quiescenza e simili		
e) Altri costi	217.920	451.706
	<u>4.463.600</u>	<u>4.574.805</u>
10) Ammortamenti e svalutazioni		
a) Ammortamento delle immobilizzazioni immateriali	105.525	105.525
b) Ammortamento delle immobilizzazioni materiali	102.639	141.620
c) Altre svalutazioni delle immobilizzazioni		

d) Svalutazioni dei crediti compresi nell'attivo circolante e delle disponibilità liquide	208.164	247.145
11) <i>Variazioni delle rimanenze di materie prime, sussidiarie, di consumo e merci</i>	21.351	1.984
12) <i>Accantonamento per rischi</i>		
13) <i>Altri accantonamenti</i>		
14) <i>Oneri diversi di gestione</i>	32.965	34.650
Totale costi della produzione	7.992.936	7.778.782
Differenza tra valore e costi di produzione (A-B)	(54.106)	213.670
C) Proventi e oneri finanziari		
15) <i>Proventi da partecipazioni:</i>		
- da imprese controllate		
- da imprese collegate		
- altri		
16) <i>Altri proventi finanziari:</i>		
a) da crediti iscritti nelle immobilizzazioni		
- da imprese controllate		
- da imprese collegate		
- da controllanti		
- altri		
b) da titoli iscritti nelle immobilizzazioni		18.546
c) da titoli iscritti nell'attivo circolante		
d) proventi diversi dai precedenti:		
- da imprese controllate		
- da imprese collegate		
- da controllanti		
- altri	2.059	1.765
	2.059	20.311
	2.059	20.311
17) <i>Interessi e altri oneri finanziari:</i>		
- da imprese controllate		
- da imprese collegate		
- da controllanti		
- altri	6.201	4.786
	6.201	4.786
17-bis) <i>Utili e Perdite su cambi</i>		
Totale proventi e oneri finanziari	(4.142)	15.525
D) Rettifiche di valore di attività finanziarie		
18) <i>Rivalutazioni:</i>		
a) di partecipazioni		

b) di immobilizzazioni finanziarie			
c) di titoli iscritti nell'attivo circolante			
19) Svalutazioni:			
a) di partecipazioni			
b) di immobilizzazioni finanziarie			
c) di titoli iscritti nell'attivo circolante			
Totale rettifiche di valore di attività finanziarie			
E) Proventi e oneri straordinari			
20) Proventi:			
- plusvalenze da alienazioni			50
- varie	211.403		39.986
- Differenza da arrotondamento all'unità di Euro			
		211.403	40.036
21) Oneri:			
- minusvalenze da alienazioni	2.635		
- imposte esercizi precedenti			
- varie	39.581		39.174
- Differenza da arrotondamento all'unità di Euro			
		42.216	39.174
Totale delle partite straordinarie		169.187	862
Risultato prima delle imposte (A-B±C±D±E)		110.939	230.057
22) Imposte sul reddito dell'esercizio, correnti, differite e anticipate			
a) Imposte correnti	138.938		230.000
b) Imposte differite			
c) Imposte anticipate	(14.727)		(14.727)
d) proventi (oneri) da adesione al regime di consolidato fiscale / trasparenza fiscale			
		124.211	215.273
23) Utile (Perdita) dell'esercizio		(13.272)	14.784

Amministratore Unico
Giuseppe Dicembrino

A.S.E. AZIENDA SERVIZI ECOLOGICI S.P.A.

Società unipersonale

Sede in VIA TRATTURO DEL CARMINE 14/16 - 71043 MANFREDONIA (FG) Capitale sociale Euro 3.494.090,00
I.V.

Nota integrativa al bilancio al 31/12/2012

Premessa

Signori Soci/Azionisti,

il presente bilancio, sottoposto al Vostro esame e alla Vostra approvazione, evidenzia una perdita d'esercizio pari a Euro (13.272).

Attività svolte

L'ASE si occupa prevalentemente dello spazzamento, raccolta e trasporto dei rifiuti solidi urbani nel territorio del Comune di Manfredonia,

Eventuale appartenenza a un Gruppo

L'nostra è una società in "house" il cui capitale è interamente sottoscritto dall'unico socio Comune di Manfredonia che ne esercita la direzione e il coordinamento.

Il rapporto con il Comune di Manfredonia si applica nell'attività, svolta per conto di esso, dello spazzamento e della raccolta dei rifiuti urbani.

Trattandosi di società in "house" le operazioni commerciali intrattenute con l'impresa controllante sono state effettuate nel pieno rispetto della normativa e sotto il controllo del socio unico che determina le finalità e gli indirizzi, approva gli atti fondamentali, ed esercita la vigilanza e la verifica dei risultati di gestione.

Rapporti commerciali e rapporti diversi intercorsi tra controllata e controllante

Al 31-12-2012 non esistono finanziamenti effettuati dalla società controllante a favore dell'ASE Spa.

Operazioni commerciali attive e diverse (escluso IVA) intrattenute nel corso dell'esercizio chiuso al 31-12-2012 con la controllante ammontano ad Euro 7.454.545 (fatture di vendita).

Non ci sono operazioni commerciali passive (fatture di acquisto) intrattenute nel corso dell'esercizio chiuso al 31-12-2012 con la controllante.

La società inoltre, non ha prestato garanzie a favore dell'impresa controllante e/o imprese sottoposte al controllo di quest'ultime.

Ai fini di una corretta informativa sugli atti posti in essere con l'Ente controllante si evidenzia il

verbale di presa d'atto del 09-05-2012 che ha definito la situazione creditoria vantata nei confronti della controllante e che viene meglio applicata nella relazione della gestione a cui si rinvia per quanto attiene alle caratteristiche della operazione e ai loro effetti finanziari

Fatti di rilievo verificatisi nel corso dell'esercizio

I fatti di rilievo verificatisi nel corso dell'esercizio sono: Il perfezionamento con una transazione relativa all'intera creditoria vantata nei confronti del Comune di Manfredonia con il riconoscimento della stessa al 31/12/2011 per un importo di € 5.657.469,89 e che ha visto nell'esercizio 2012 il rientro di una parte di essi per € 1.294.339,57;

Altro fatto di rilievo verificatosi nell'esercizio è dovuto all'aumento dal mese di maggio della tariffa per lo smaltimento dei rifiuti che è passata da € 61,06/tonnellata a 84,46/tonnellate, per un incremento di € 23,40/tonnellata che moltiplicato le circa 15.500 tonnellate di rifiuti prodotti e smaltiti nel Comune di Manfredonia per i mesi da maggio a dicembre, con un costo aggiuntivo di € 362.700,00, anche se poi in definitiva occasionalmente per l'esercizio 2012 sono stati prodotti e smaltiti nell'ambito del bacino meno rifiuti rispetto alle circa 23.500 tonnellate che abitualmente ed annualmente si producono.

Criteri di formazione

Il seguente bilancio è conforme al dettato degli articoli 2423 e seguenti del Codice civile, come risulta dalla presente nota integrativa, redatta ai sensi dell'articolo 2427 del Codice civile, che costituisce, ai sensi e per gli effetti dell'articolo 2423, parte integrante del bilancio d'esercizio.

I valori di bilancio sono rappresentati in unità di Euro mediante arrotondamenti dei relativi importi. Le eventuali differenze da arrotondamento sono state indicate alla voce "Riserva da arrotondamento Euro" compresa tra le poste di Patrimonio Netto e "arrotondamenti da Euro" alla voce "proventi ed oneri straordinari" di Conto Economico.

Ai sensi dell'articolo 2423, quinto comma, C.c., la nota integrativa è stata redatta in migliaia di Euro/(in unità di Euro).

Criteri di valutazione

(Rif. art. 2427, primo comma, n. 1, C.c.)

I criteri utilizzati nella formazione del bilancio chiuso al 31/12/2012 non si discostano dai medesimi utilizzati per la formazione del bilancio del precedente esercizio, in particolare nelle valutazioni e nella continuità dei medesimi principi.

La valutazione delle voci di bilancio è stata fatta ispirandosi a criteri generali di prudenza e

competenza, nella prospettiva della continuazione dell'attività nonché tenendo conto della funzione economica dell'elemento dell'attivo o del passivo considerato.

L'applicazione del principio di prudenza ha comportato la valutazione individuale degli elementi componenti le singole poste o voci delle attività o passività, per evitare compensi tra perdite che dovevano essere riconosciute e profitti da non riconoscere in quanto non realizzati.

In ottemperanza al principio di competenza, l'effetto delle operazioni e degli altri eventi è stato rilevato contabilmente ed attribuito all'esercizio al quale tali operazioni ed eventi si riferiscono, e non a quello in cui si concretizzano i relativi movimenti di numerario (incassi e pagamenti).

La continuità di applicazione dei criteri di valutazione nel tempo rappresenta elemento necessario ai fini della comparabilità dei bilanci della società nei vari esercizi.

La valutazione tenendo conto della funzione economica dell'elemento dell'attivo o del passivo considerato che esprime il principio della prevalenza della sostanza sulla forma - obbligatoria laddove non espressamente in contrasto con altre norme specifiche sul bilancio - consente la rappresentazione delle operazioni secondo la realtà economica sottostante gli aspetti formali.

Deroghe

(Rif. art. 2423, quarto comma, C.c.)

Non si sono verificati casi eccezionali che abbiano reso necessario il ricorso a deroghe di cui all'art. 2423 comma 4 del Codice Civile.

In particolare, i criteri di valutazione adottati nella formazione del bilancio sono stati i seguenti.

Immobilizzazioni

Immateriali

Sono iscritte al costo storico di acquisizione ed esposte al netto degli ammortamenti effettuati nel corso degli esercizi e imputati direttamente alle singole voci.

L'avviamento, acquisito a titolo oneroso, è stato iscritto nell'attivo con il consenso del Collegio sindacale per un importo pari al costo per esso sostenuto e viene ammortizzato in un periodo di 10 esercizi. La scelta di un periodo di ammortamento superiore a cinque esercizi deriva dalla necessità di correlare quanto più possibile la durata degli effetti economici dell'avviamento stesso alla durata del contratto di servizio in essere tra Comune di Manfredonia e la società alla data di

trasformazione, e alla durata dell'ultimo contratto di servizio che è stato stipulato tra gli stessi in data 29.12.2006. Tale periodo non supera comunque la durata per l'utilizzazione di questa voce dell'attivo. Qualora, indipendentemente dall'ammortamento già contabilizzato, risulti un perdita durevole di valore, l'immobilizzazione viene corrispondentemente svalutata. Se in esercizi successivi vengono meno i presupposti della svalutazione viene ripristinato il valore originario dei soli ammortamento.

Le migliorie su beni di terzi sono ammortizzate con aliquote dipendenti dalla durata del contratto.

Qualora, indipendentemente dall'ammortamento già contabilizzato, risulti una perdita durevole di valore, l'immobilizzazione viene corrispondentemente svalutata. Se in esercizi successivi vengono meno i presupposti della svalutazione viene ripristinato il valore originario rettificato dei soli ammortamenti.

Materiali

Sono iscritte al costo di acquisto e rettificate dai corrispondenti fondi di ammortamento.

Nel valore di iscrizione in bilancio si è tenuto conto degli oneri accessori e dei costi sostenuti per l'utilizzo dell'immobilizzazione, portando a riduzione del costo gli sconti commerciali e gli sconti cassa di ammontare rilevante.

Le quote di ammortamento, imputate a conto economico, sono state calcolate attesi l'utilizzo, la destinazione e la durata economico-tecnica dei cespiti, sulla base del criterio della residua possibilità di utilizzazione, criterio che abbiamo ritenuto ben rappresentato dalle seguenti aliquote, non modificate rispetto all'esercizio precedente e ridotte alla metà nell'esercizio di entrata in funzione del bene:

Macchine ed attrezzature di officina	10%
Macchine ed attrezzature per autoparco	10%
Attrezzature per servizio esterno	12%
Macchine di ufficio elettroniche	20%
Automezzi diversi	20%
Mobili e macchine ordinarie di ufficio	12%
Attrezzature e mobili per magazzino	10%

Qualora, indipendentemente dall'ammortamento già contabilizzato, risulti una perdita durevole di valore, l'immobilizzazione viene corrispondentemente svalutata. Se in esercizi successivi vengono meno i presupposti della svalutazione viene ripristinato il valore originario rettificato dei soli ammortamenti.

Crediti

Sono esposti al presumibile valore di realizzo. L'adeguamento del valore nominale dei crediti al valore presunto di realizzo è ottenuto mediante apposito fondo svalutazione crediti, tenendo in considerazione le condizioni economiche generali, di settore e anche il rischio paese.

I crediti originariamente incassabili entro l'anno e successivamente trasformati in crediti a lungo termine sono stati evidenziati nello stato patrimoniale tra le immobilizzazioni finanziarie.

Debiti

Sono rilevati al loro valore nominale, modificato in occasione di resi o di rettifiche di fatturazione.

Ratei e risconti

Sono stati determinati secondo il criterio dell'effettiva competenza temporale dell'esercizio.

Rimanenze magazzino

Materie prime, ausiliarie e prodotti finiti sono iscritti al minore tra il costo di acquisto o di fabbricazione e il valore di realizzo desumibile dall'andamento del mercato. applicando il

- costo medio ponderato;

Titoli

L'azienda non possiede titoli.

Fondi per rischi e oneri

Sono stanziati per coprire perdite o debiti di esistenza certa o probabile, dei quali tuttavia alla chiusura dell'esercizio non erano determinabili l'ammontare o la data di sopravvenienza.

Nella valutazione di tali fondi sono stati rispettati i criteri generali di prudenza e competenza e non si è proceduto alla costituzione di fondi rischi generici privi di giustificazione economica.

Le passività potenziali sono state rilevate in bilancio e iscritte nei fondi in quanto ritenute probabili ed essendo stimabile con ragionevolezza l'ammontare del relativo onere.

Fondo TFR

Rappresenta l'effettivo debito maturato verso i dipendenti in conformità di legge e dei contratti di lavoro vigenti, considerando ogni forma di remunerazione avente carattere continuativo.

Il fondo corrisponde al totale delle singole indennità maturate a favore dei dipendenti alla data di chiusura del bilancio, al netto degli acconti erogati, ed è pari a quanto si sarebbe dovuto corrispondere ai dipendenti nell'ipotesi di cessazione del rapporto di lavoro in tale data.

Imposte sul reddito

Le imposte sono accantonate secondo il principio di competenza; rappresentano pertanto:

- gli accantonamenti per imposte liquidate o da liquidare per l'esercizio, determinate secondo le aliquote e le norme vigenti;
- l'ammontare delle imposte differite o pagate anticipatamente in relazione a differenze temporanee sorte o annullate nell'esercizio;
- le rettifiche ai saldi delle imposte differite per tenere conto delle variazioni delle aliquote / dell'istituzione della nuova imposta, intervenute nel corso dell'esercizio.

L'ires differita e anticipata è calcolata sulle differenze temporanee tra i valori delle attività e delle passività determinati secondo criteri civilistici e i corrispondenti valori fiscali esclusivamente con riferimento alla società.

L'irap corrente, differita e anticipata è determinata esclusivamente con riferimento alla società.

Riconoscimento ricavi

I ricavi per vendite dei prodotti sono riconosciuti al momento del trasferimento della proprietà, che normalmente si identifica con la consegna o la spedizione dei beni.

I ricavi di natura finanziaria e quelli derivanti da prestazioni di servizi vengono riconosciuti in base alla competenza temporale.

I ricavi e i proventi, i costi e gli oneri relativi ad operazioni in valuta sono determinati al cambio corrente alla data nella quale la relativa operazione è compiuta.

I proventi e gli oneri relativi ad operazioni di compravendita con obbligo di retrocessione a termine, ivi compresa la differenza tra prezzo a termine e prezzo a pronti, sono iscritte per le quote di competenza dell'esercizio.

Criteri di rettifica

Non vi sono state apportate rettifiche

Dati sull'occupazione

(Rif. art. 2427, primo comma, n. 15, C.c.)

L'organico medio aziendale, ripartito per categoria, ha subito, rispetto al precedente esercizio, le seguenti variazioni.

	Organico	31/12/2012	31/12/2011	Variazioni
Impiegati		14	14	
Operai		79	81	-2
Altri		4	4	
		97	99	-2

Il contratto nazionale di lavoro applicato è quello del settore ambiente,

Attività

B) Immobilizzazioni

I. Immobilizzazioni immateriali

Saldo al 31/12/2012	Saldo al 31/12/2011	Variazioni
107.385	211.050	(103.665)

Totale movimentazione delle Immobilizzazioni Immateriali

(Rif. art. 2427, primo comma, n. 2, C.c.)

Descrizione costi	Valore 31/12/2011	Incrementi esercizio	Decrementi esercizio	Amm.to esercizio	Valore 31/12/2012
Avviamento	211.050			105.525	105.525
Altre			(1.860)		1.860
	211.050		(1.860)	105.525	107.385

Precedenti rivalutazioni, ammortamenti e svalutazioni

(Rif. art. 2427, primo comma, n. 2, C.c.)

Il costo storico all'inizio dell'anno è così composto.

Descrizione costi	Costo storico	Fondo amm.to	Rivalutazioni	Svalutazioni	Valore netto
Avviamento	211.050				211.050
	211.050				211.050

II. Immobilizzazioni materiali

Saldo al 31/12/2012	Saldo al 31/12/2011	Variazioni
227.574	174.412	53.162

Impianti e macchinario

(Rif. art. 2427, primo comma, n. 2, C.c.)

	Descrizione	Importo
	Costo storico	1.542
	Saldo al 31/12/2011	1.542
	Acquisizione dell'esercizio	
	Saldo al 31/12/2011	1.542

Attrezzature industriali e commerciali

(Rif. art. 2427, primo comma, n. 2, C.c.)

	Descrizione	Importo
	Costo storico	1.648.043
	Ammortamenti esercizi precedenti	(1.538.140)
	Saldo al 31/12/2011	109.903
	Acquisizione dell'esercizio	43.905
	Ammortamenti dell'esercizio	(45.669)
	Saldo al 31/12/2012	108.139

Altri beni

(Rif. art. 2427, primo comma, n. 2, C.c.)

	Descrizione	Importo
	Costo storico	2.782.719
	Ammortamenti esercizi precedenti	(2.719.752)
	Saldo al 31/12/2011	62.967
	Acquisizione dell'esercizio	111.896
	Ammortamenti dell'esercizio	(56.970)
	Saldo al 31/12/2012	117.893

C) Attivo circolante**I. Rimanenze**

Saldo al 31/12/2012	Saldo al 31/12/2011	Variazioni
58.862	80.213	(21.351)

I criteri di valutazione adottati sono invariati rispetto all'esercizio precedente e motivati nella prima parte della presente Nota integrativa.

L'azienda non ha lavori in corso su ordinazioni

II. Crediti

Saldo al 31/12/2012	Saldo al 31/12/2011	Variazioni
7.478.048	8.474.390	(996.342)

Il saldo è così suddiviso secondo le scadenze (articolo 2427, primo comma, n. 6, C.c.).

Descrizione	Entro 12 mesi	Oltre 12 mesi	Oltre 5 anni	Totale
Verso clienti	1.255.096	5.803.711		7.058.807

Per crediti tributari	289.890		289.890
Per imposte anticipate	117.813		117.813
Verso altri	11.538		11.538
	1.674.337	5.803.711	7.478.048

I crediti di ammontare rilevante al 31/12/2012 sono così costituiti:

Descrizione	Importo
Crediti verso clienti	114.478
Crediti nei confronti del Comune di Manfredonia	6.914.643
Crediti in sofferenza	29.686
	7.058.807

I crediti verso il comune di Manfredonia si distinguono in:

Residuo debito riconosciuto	€	4.363.130
Credito in sospensione	€	2.128.749
Crediti per fatture pulizia porti anno 2010-2011-2012	€	373.146
Credito per fattura di acquisto attrezzature mercato	€	40.474
Crediti per fatture varie di rimborsi (carburanti ecc)	€	9.144
Totale crediti nei confronti del Comune	€	6.914.643

I crediti verso altri, al 31/12/2012, pari a Euro 114.478 sono così costituiti:

Crediti verso consorzi per il recupero della differenziata	€	48.210
Credito verso Agenzia delle dogane per recupero accise	€	30.324
Crediti per servizi effettuati al comune di Foggia	€	18.000
Crediti per fatture varie ad utenze	€	21.944

Le imposte anticipate per Euro 117.813 sono relative a differenze temporanee deducibili per una descrizione delle quali si rinvia al relativo paragrafo nell'ultima parte della presente nota integrativa

Rideterminazione per allineamento imposte anticipate:

IMPOSTE ANTICIPATE	IRES	IRAP
ANNO 2005	15.477 - 2.579 = 12.897	1.993 - 164 = 1.829
ANNO 2006	15.477 - 2.579 = 12.897	1.993 - 164 = 1.829
ANNO 2007	12.897	1.829
ANNO 2008	12.898	1.830
ANNO 2009	12.897	1.830
ANNO 2010	12.897	1.830
ANNO 2011	12.897	1.830
ANNO 2012	12.897	1.830
Totale	103.176	14.637

La ripartizione dei crediti al 31-12-2012 secondo area geografica è riportata nella tabella seguente (articolo 2427, primo comma, n. 6, C.c.).

Crediti per Area Geografica	V / clienti	V / Collegate /Controllate	V / controllanti	V / altri	Totale
Italia	7.058.807			11.538	7.070.345
Totale	7.058.807			11.538	7.070.345

III. Attività finanziarie

	Saldo al 31/12/2012	Saldo al 31/12/2011 90.000	Variazioni (90.000)
Descrizione	31/12/2011	Incrementi	Decrementi
Altri titoli	90.000		90.000
	90.000		90.000

L'Azienda ha smobilizzato i suindicato investimento per esigenza di cassa subendo una minus-valenza patrimoniale per € 2.635,21

Obbligazioni Antonveneta titolo n. 3381500

IT0003381503 Antonveneta trimestrali € 90.000,00 rimosse € 87.364,79 minus valenza 2.635,21

IV. Disponibilità liquide

	Saldo al 31/12/2012 555.857	Saldo al 31/12/2011 366.325	Variazioni 189.532
Descrizione	31/12/2012	31/12/2011	
Depositi bancari e postali	555.650	366.325	
Disponibilità di cassa	206		
	555.857	366.325	

Il saldo rappresenta le disponibilità liquide e l'esistenza di numerario e di valori alla data di chiusura dell'esercizio.

i movimenti finanziari nel corso dell'anno sono stati i seguenti:

- Cassa saldo iniziale al 01.01.2012	274.114,90	
- Entrate	10.026.648,21	
- Uscite		9.745.112,75
- Saldo cassa al 31.12.2012		555.650,36
Totale a pareggio	10.300.763,11	1.300.763,11

Passività

A) Patrimonio netto

(Rif. art. 2427, primo comma, n. 4, 7 e 7-bis, C.c.)

	Saldo al 31/12/2012 3.458.461	Saldo al 31/12/2011 3.471.731	Variazioni (13.270)
--	----------------------------------	----------------------------------	------------------------

Descrizione	31/12/2011	Incrementi	Decrementi	31/12/2012
Capitale	3.494.090			3.494.090
Riserva legale	9.635			9.635
Utili (perdite) portati a nuovo	(46.778)		(14.785)	(31.993)
Utile (perdita) dell'esercizio	14.784	(13.272)	14.784	(13.272)
	3.471.731	(13.272)	(2)	3.458.461

Il capitale sociale è così composto (articolo 2427, primo comma, nn. 17 e 18, C.c.).

n. 3.494.090 azioni ordinarie da 1 euro,

Le poste del patrimonio netto sono così distinte secondo l'origine, la possibilità di utilizzazione, la distribuibilità e l'avvenuta utilizzazione nei tre esercizi precedenti (articolo 2427, primo comma, n. 7-bis, C.c.)

Natura / Descrizione	Importo	Possibilità utilizzo (*)	Quota disponibile	Utilizzazioni eff. Nei 3 es. prec. Per copert. Perdite	Utilizzazioni eff. Nei 3 es. prec. Per altre ragioni
Capitale	3.494.090	B			
Riserva legale	9.635				
Utili (perdite) portati a nuovo	(31.993)	A, B, C			

(*) A: per aumento di capitale; B: per copertura perdite; C: per distribuzione ai soci

B) Fondi per rischi e oneri

(Rif. art. 2427, primo comma, n. 4, C.c.)

Saldo al 31/12/2012	Saldo al 31/12/2011	Variazioni
38.094	39.952	(1.858)

Descrizione	31/12/2011	Incrementi	Decrementi	31/12/2012
Altri	39.952		1.858	38.094
	39.952		1.858	38.094

Gli incrementi sono relativi ad accantonamenti dell'esercizio. I decrementi sono relativi a utilizzi dell'esercizio.

La voce "Altri fondi", al 31/12/2012, pari a Euro 38.094, risulta così composta: fondo svalutazione crediti (articolo 2427, primo comma, n. 7, C.c.), tale fondo ha avuto una lieve flessione per effetto di inesigibilità di alcuni crediti

C) Trattamento di fine rapporto di lavoro subordinato

(Rif. art. 2427, primo comma, n. 4, C.c.)

Saldo al 31/12/2012	Saldo al 31/12/2011	Variazioni

Debiti verso fornitori	251.157
Debiti verso professionisti	52.779
TOTALE	2.014.953

I "Debiti verso fornitori" sono iscritti al netto degli sconti commerciali; gli sconti cassa sono invece rilevati al momento del pagamento. Il valore nominale di tali debiti è stato rettificato, in occasione di resi o abbuoni (rettifiche di fatturazione), nella misura corrispondente all'ammontare definito con la controparte.

La voce debiti verso Banche è costituita dal mutuo passivo verso la Cassa Depositi e Prestiti per finanziamenti a medio termine per l'acquisto di mezzi e attrezzature per la raccolta di nettezza urbana.

Il mutuo di € 991.197,27 è a tasso variabile con rate semestrali posticipata di € 49.579,86, con restituzione annua pari a € 99.159,72 per la durata 10 anni, dal 01/01/2004 al 31/12/2013.

Il tasso per il calcolo della quota interessi è dato dall'indice più la maggiorazione di +0,120%.

L'indice di riferimento è definito come media aritmetica del tasso EURIBOR a sei mesi, rilevato ai sensi del comma 1 articolo unico del Decreto Ministero del Tesoro del Bilancio e della P. E. del 23/12/1998, nei giorni lavorativi del mese che precede di un mese l'inizio del periodo di riferimento della rata di ammortamento.

MUTUO	RESIDUO 2011	QUOTA 2012	RESIDUO AL 31/12/2012
991.597,2	198.319	99.159	99.160

La voce "Debiti tributari" accoglie solo le passività per imposte certe e determinate, essendo le passività per imposte probabili o incerte nell'ammontare o nella data di sopravvenienza, ovvero per imposte differite, iscritte nella voce B.2 del passivo (Fondo imposte).

Nella voce debiti tributari sono iscritti debiti per imposta IVA relativa a fatture emesse nei confronti del Comune di Manfredonia con esigibilità differita per € 480.059; Inoltre, sono iscritti debiti per imposta IRAP; pari a Euro 138.938, al netto degli acconti versati nel corso dell'esercizio; debiti per ritenute su retribuzioni per € 97.118.

Non esistono variazioni significative nella consistenza della voce "Debiti tributari".

La ripartizione dei Debiti al 31/12/2011 secondo area geografica è riportata nella tabella seguente (articolo 2427, primo comma, n. 6, C.c.).

Debiti per Area Geografica	V / fornitori	V / Controllate	V / Collegate	V / Controllanti	V / Altri	Totale
Italia	2.014.953				215.562	2.230.515
Totale	2.014.953				215.562	2.230.515

non ci sono debiti assistiti da garanzia reale su beni sociali (articolo 2427, primo comma, n. 6, C.c.):

E) Ratei e risconti

Saldo al 31/12/2012	Saldo al 31/12/2011	Variazioni
40.540	60.810	(20.270)

Rappresentano le partite di collegamento dell'esercizio conteggiate col criterio della competenza temporale.

I criteri adottati nella valutazione e nella conversione dei valori espressi in moneta estera per tali poste sono riportati nella prima parte della presente nota integrativa.

Non sussistono, al 31/12/2012, ratei e risconti aventi durata superiore a cinque anni.

La composizione della voce è così dettagliata (articolo 2427, primo comma, n. 7, C.c.). E riferito a contributi ricevuti in c/impianti dalla provincia di Foggia, per acquisti contenitori per la raccolta differenziata e per i rifiuti solidi urbani. Tali acquisti sono stati effettuati optando con il metodo del risconto la cui attribuzione di costo avviene in 5 esercizi. L'importo iniziale era di € 122.065.

Descrizione	Importo
Altri di ammontare non apprezzabile	40.540
	40.540

Conto economico

A) Valore della produzione

Saldo al 31/12/2012	Saldo al 31/12/2011	Variazioni
7.938.830	7.992.452	(53.622)

Descrizione	31/12/2012	31/12/2011	Variazioni
Ricavi vendite e prestazioni	7.818.733	7.733.277	85.456
Altri ricavi e proventi	120.097	259.175	(139.078)
	7.938.830	7.992.452	(53.622)

La variazione è strettamente correlata a quanto esposto nella Relazione sulla gestione.

I corrispettivi in conto esercizio si riferiscono a:

CORRISPETTIVO E PRESTAZIONI	2012	2011	differenze
Corrispettivo del Comune per servizi I.U.	7.454.545	7.365.909	88.636

I ricavi delle vendite e delle prestazioni vengono così ripartiti:

Altri corrispettivi			
Ricavi per servizi C/ terzi	18.416	5.889	12.527
Ricavi per servizio smaltimento RSU	44.942	56.649	(11.707)
Ricavi per raccolta differenziata carta da macero	80.285	81.917	(1.632)
Ricavi per raccolta differenziata plastica	92.533	95.774	(3.241)
Ricavi per raccolta differenziata legno-ferro	2.162	1.853	309
Ricavi per servizio DDD	1.468	0	1.468
Ricavi per servizi aree portuarie	124.382	124.382	0
Totale	364.188	366.464	(2.276)

Altri ricavi e provento			
Ricavi per fornitura carburante mezzi comunali	17.046	14.732	2.314
Proventi diversi	20.270	12.485	7.785
Ricavi diversi	33.588	214.991	(181.403)
Risarcimenti R.C.	2.065	17.404	(15.339)
Rimborsi da enti e terzi	47.128	0	47.128
Rimborso per forniture materiale vario		467	(467)
Totale	120.097	260.079	(139.982)
Totale valore della produzione	7.938.830	7.992.452	(53.622)

Ricavi per categoria di attività

(Rif. art. 2427, primo comma, n. 10, C.c.)

La ripartizione dei ricavi per categoria di attività non è significativa.

Ricavi per area geografica

(Rif. art. 2427, primo comma, n. 10, C.c.)

La ripartizione dei ricavi per aree geografiche non è significativa.

B) Costi della produzione

	Saldo al 31/12/2012 7.992.936	Saldo al 31/12/2011 7.778.782	Variazioni 214.154
Descrizione	31/12/2012	31/12/2011	Variazioni
Materie prime, sussidiarie e merci	582.600	473.034	109.566
Servizi	2.673.506	2.438.392	235.114
Godimento di beni di terzi	10.750	8.772	1.978
Salari e stipendi	3.058.495	2.861.960	196.535
Oneri sociali	928.242	962.905	(34.663)
Trattamento di fine rapporto	258.943	298.234	(39.291)
Altri costi del personale	217.920	451.706	(233.786)
Ammortamento immobilizzazioni immateriali	105.525	105.525	
Ammortamento immobilizzazioni materiali	102.639	141.620	(38.981)
Variazione rimanenze materie prime	21.351	1.984	19.367
Oneri diversi di gestione	32.965	34.650	(1.685)
	7.992.936	7.778.782	214.154

Costi per materie prime, sussidiarie, di consumo e di merci e Costi per servizi

Sono strettamente correlati a quanto esposto nella parte della Relazione sulla gestione e all'andamento del punto A (Valore della produzione) del Conto economico.

6) PER MATERIE PRIME SUSSIDIARIE DI CONSUMO

Descrizione	31/12/2012	31/12/2011	Variazioni
Acquisto sacchi a perdere	4.414	2.210	2.204
Acquisto attrezzi e materiale di consumo per servizi	1.298	984	314
Acquisto terra vegetale	9.470	0	9.470
Acquisto carburanti e lubrificanti	372.097	309.805	62.292
Acquisti prodotti DDD	89.733	61.421	28.312
Acquisto vestiario al personale aziendale	28.742	34.184	(5.442)
Acquisti diretti per raccolta differenziata	66.090	40.727	25.363
Acquisti diretti all'erogazione del servizio	5.752	18.239	(12.487)
Acquisti stampati e cancelleria	5.003	5.464	(461)

	Totale conto 6	582.599	473.034	109.565
7) PER SERVIZI				
Acquisti materiale vario	21.175	14.277	6.898	
Acquisto materiali ricambi ed apparecchiature	31.188	43.540	(12.352)	
Acquisto pneumatici	20.096	16.011	4.085	
Lavori per manutenzioni e riparazioni	177.013	157.134	19.879	
Noli e trasporti	36	0	36	
Spese per energia elettrica e forza motrice gas	11.305	9.365	1.940	
Spese per assicurazione	84.715	71.166	13.549	
Spese per telefonia fissa	0	5.327	(5.327)	
Spese per telefonia operativa	23.084	13.730	9.354	
Spese postali	6.493	1.141	5.352	
Spese legali e processuali	27.379	6.763	20.616	
Spese per consulenze e perizie varie	9.857	72.182	(62.325)	
Spese per Revisori e Certificatori	34.662	40.305	(5.643)	
Spese pubblicitarie	1.906	0	1.906	
Spese per sv iluppo e promozione		9.705	(9.705)	
Spese per serv. protezione e prevenz. Infortuni	15.472	9.781	5.691	
Spese per partecipazioni a convegni e seminari	3.246	3.826	(579)	
Spese per addestramento personale	1.375	2.589	(1.214)	
Spese per consumo acqua	12.598	9.128	3.470	
Spese per prestazioni varie da terzi	38.063	57.661	(19.598)	
Spese per analisi e prove di laboratorio	600	600	0	
Spese per assistenza software	8.587	11.002	(2.415)	
Spese smaltimento RUP e ingombranti	29.021	23.623	5.398	
Spese per assistenza impianto di depuraz. acqua lavag	605	400	205	
Spese per smaltimento rifiuti	2.042.511	1.786.624	255.887	
Spese per servizio guardiania	6.720	6.160	560	
Spese per compenso C.d.A	43.730	43.730	0	
Spese per INPS C/amministratori	6.120	6.674	(554)	
Spese per pulizia aree portuarie	15.949	15.949	0	
Totale conto 7	2.673.507	2.438.392	235.114	

Costi per il personale

9) PER IL PERSONALE	ANNO 2012	ANNO 2011	DIFFERENZE
Salari e stipendi	3.058.495	2.861.960	196.535
Oneri sociali	928.242	962.905	(34.663)
Trattamento di fine rapporto	258.943	298.234	(39.291)
Indennità varie	217.920	451.706	(233.786)
Totale conto 9	4.463.600	4.574.805	(111.205)

La voce comprende l'intera spesa per il personale dipendente ivi compresi i miglioramenti di merito, passaggi di categoria, scatti di contingenza, costo delle ferie non godute e accantonamenti di legge e contratti collettivi.

Ammortamento delle immobilizzazioni

10) AMMORTAMENTI E SVALUTAZIONI	ANNO 2012	ANNO 2011	DIFFERENZE
a) Immateriali			
Ammortamenti delle immobilizzazioni immateriali	105.525	105.525	0
b) Materiali			
Ammortamenti attrezzature industriali			
- Amm.to macchine apparec.attrez varia officina	1.420	1.459	(39)
- Amm.to attrezzatura per autoparco	1.715	1.713	2
- Amm.to attrezzatura per servizio esterno	42.535	71.964	(29.429)
- Amm.to macchine meccan. elettroniche elettromec.	2.140	2.387	(247)
- Amm.to automezzi	54.396	63.660	(9.264)
- Amm.to mobili e macchine ordinarie di ufficio	433	437	(4)

Totale conto	208.164	247.145	(38.981)
--------------	---------	---------	----------

Per quanto concerne gli ammortamenti si specifica che gli stessi sono stati calcolati sulla base della durata utile del cespite e del suo sfruttamento nella fase produttiva.

Oneri diversi di gestione

L'importo riferito ai costi di gestione, e di € 32.965, tale importo è riferito a: contributi associativi per € 15.633, a oneri per imposte e tasse 10.835; abbonamenti a giornali riviste ecc 3.728 ed oneri vari € 2.770

C) Proventi e oneri finanziari

Saldo al 31/12/2012 (4.142)	Saldo al 31/12/2011 15.525	Variazioni (19.667)
--------------------------------	-------------------------------	------------------------

Descrizione	31/12/2012	31/12/2011	Variazioni
Da titoli iscritti nelle immobilizzazioni		18.546	(18.546)
Proventi diversi dai precedenti	2.059	1.765	294
(Interessi e altri oneri finanziari)	(6.201)	(4.786)	(1.415)
	(4.142)	15.525	(19.667)

Altri proventi finanziari

Descrizione	Controllate	Collegate	Altre	Totale
Controllanti				
Interessi bancari e postali			2.059	2.059
			2.059	2.059

Interessi e altri oneri finanziari

(Rif. art. 2427, primo comma, n. 12, C.c.)

Descrizione	Controllate	Collegate	Altre	Totale
Controllanti				
Interessi fornitori			2.530	2.530
Interessi medio credito			3.671	3.671
			6.201	6.201

E) Proventi e oneri straordinari

(Rif. art. 2427, primo comma, n. 13, C.c.)

Saldo al 31/12/2012	Saldo al 31/12/2011	Variazioni
---------------------	---------------------	------------

Risultato prima delle imposte	110.939
Riprese fiscali in aumento	93.475
Ripresa fiscale in diminuzione	-257.165
Onere fiscale teorico (27,5%)	
Imponibile fiscale	-52.481
Differenze temporanee tassabili in esercizi successivi:	
Imposte correnti sul reddito dell'esercizio	

Determinazione dell'Imponibile IRAP

Descrizione	Valore	Imposte
Differenza tra valore e costi della produzione	4.409.494	
Riprese fiscali in aumento	96.750	
Totale	4.506.244	
Ripresa fiscale in diminuzione	-1.623.722	
Totale	2.882.522	
Onere fiscale teorico (4.82%)		
Differenza temporanea deducibile in esercizi successivi:		
Imponibile Irap	2.882.522	
IRAP corrente per l'esercizio		138.938

Ai sensi dell'articolo 2427, primo comma n. 14, C.c. si evidenziano le informazioni richieste sulla fiscalità differita e anticipata:

Fiscalità differita / anticipata

Le imposte anticipate sono state rilevate in quanto esiste la ragionevole certezza dell'esistenza, negli esercizi in cui si riverseranno le differenze temporanee deducibili, a fronte delle quali sono state iscritte le imposte anticipate, di un reddito imponibile non inferiore all'ammontare delle differenze che si andranno ad annullare.

Le principali differenze temporanee che hanno comportato la rilevazione di imposte differite e anticipate sono indicate nella tabella seguente unitamente ai relativi effetti.

Informazioni sugli strumenti finanziari emessi dalla società

(Rif. art. 2427, primo comma, n. 19, C.c.)

La società non ha emesso strumenti finanziari.

Informazioni relative al fair value degli strumenti finanziari derivati

(Rif. art. 2427-bis, primo comma, n. 1, C.c.)

La società non ha strumenti finanziari derivati.

Informazioni relative alle operazioni realizzate con parti correlate

(Rif. art. 2427, primo comma, n. 22-bis, C.c.)

La società non ha posto in essere operazioni con parti correlate.

Informazioni relative agli accordi non risultanti dallo stato patrimoniale

(Rif. art. 2427, primo comma, n. 22-ter, C.c.)

La società non ha in essere accordi non risultanti dallo Stato Patrimoniale.

Informazioni relative ai compensi spettanti al revisore legale

(Rif. art. 2427, primo comma, n. 16-bis, C.c.)

Ai sensi di legge si evidenziano i corrispettivi di competenza dell'esercizio per i servizi resi dal revisore legale / o dalla società di revisione legale e da entità appartenenti alla sua rete:

Altre informazioni

Ai sensi di legge si evidenziano i compensi complessivi spettanti agli amministratori e all'organo di controllo (articolo 2427, primo comma, n. 16, C.c.).

Qualifica	Compenso
Amministratori	49.849
Collegio sindacale	34.662

Il presente bilancio, composto da Stato patrimoniale, Conto economico e Nota integrativa, rappresenta in modo veritiero e corretto la situazione patrimoniale e finanziaria nonché il risultato economico dell'esercizio e corrisponde alle risultanze delle scritture contabili.

Amministratore Unico
Giuseppe Dicembrino

GESTIONE TRIBUTI S.p.A.		cod.att.: 829999 ALTRE ATTIVITA DI
Ditta n. 200	VIA DELLE ANTICHE MURA 66 A/F	part.iva: 03557390717
	71043 MANFREDONIA	cod.fis.: 03557390717
	R.Imprese di FOGGIA	Cap. sociale Eur.: 120.000,00
	n. 03557390717	

BILANCIO IN DATA 31/12/2012

PARTE II - CONTO ECONOMICO

COSTI, SPESE E PERDITE

1) CO.P/MAT.PR.,SUSS.,DI CON. E ME.

- STAMPA AVVISI	5.507,77	
- CANCELLERIA	12.888,57	
- CARBURANTI E LUBRIFICANTI	2.177,92	
- CARBURANTI E LUBRIF.PARZ.DED.	2.289,08	
- INDUMENTI DI LAVORO	98,35	
- ACQUISTI BENI COSTO UNIT.<516,46	1.861,22	
- ACQ.BENI COSTO<516.46 M.S.A.	219,00	
- CANCELLERIA M.S.A.	360,48	
- INDUMENTI DA LAVORO M.S.A.	95,80	25.498,19

2) COSTI PER SERVIZI

- ENERGIA ELETTRICA	4.729,38	
- GAS RISCALDAMENTO	785,94	
- ACQUA	115,69	
- MANUT.E RIPARAZ.BENI PROPRI	7.197,10	
- MANUT. E RIP.VEICOLI PARZ.DEDUC.	1.163,22	
- MAN. E RIP. BENI DI TERZI	870,41	
- PEDAGGI AUTOSTR.PARZ.DEDUCIBILI	844,94	
- ALTRI ONERI P/AUTOMEZZI	746,22	
- ALTRI ONERI P/VEICOLI PARZ.DEDUC	146,77	
- ASSICURAZIONI R.C.A.	752,22	
- ASSICURAZIONI R.C.A. PARZ.DEDUC.	3.014,74	
- ASSICURAZ. NON OBBLIGATORIE	2.672,39	
- SERVIZI DI PULIZIA	3.038,72	
- COMP.AMMINIST.PROF.NON SOCI	26.436,72	
- COMP.AMM.CO.CO.CO NON SOCI	45.000,00	
- COMPENSI SINDACI-PROFESSIONISTI	38.247,63	
- COMPENSI LAV.OCCAS.ATTIN.ATTIV.	4.600,00	
- CONTR.INPS AMMIN.COCOCO NO SOCI	3.600,00	
- CONTR.INAIL AMMIN.COCOCO NO SOCI	75,81	
- COMP.PROF. ATTINENTI ATTIVITA'	72.807,50	
- COMP.PROF.NON DIR.AFFER.ATTIVITA	5.988,78	
- SPESE TELEFONICHE	3.590,20	
- SPESE POSTALI E DI AFFRANCATURA	3.826,00	
- ONERI BANCARI	13.219,32	
- TENUTA PAGHE E CONTAB. DA IMPRES	6.328,74	
- TEN.PAGHE,CONT.,DICH.DA LAV.AUT.	4.368,00	
- ALTRI COSTI PER SERVIZI	10.641,80	
- ALTRI SERVIZI DEDUCIBILI	942,00	
- TASSA RIFIUTI SOLIDI E URBANI	1.122,00	
- SPESE DI TRASPORTO	2.824,12	
- SPESE SICUREZZA SUL LAVORO	174,59	
- SPESE DI PULIZIA	1.841,92	
- SPESE PER VISURE E CERTIFICATI	5,00	
- SPESE POSTALI M.S.A.	3.614,70	
- RECAPITO AVVISI	29.770,63	
- PREMI ASSICURATIVI	4.674,55	
- RECAPITO AVVISI M.S.A.	5.739,63	
- PRES.ACC.ART.9 P.5.2 ST	327.554,00	
- SPESE SICUR.SUL LAVORO M.S.A.	126,09	
- MANUT. E RIPAR. AUTOCARRI	177,67	

		GESTIONE TRIBUTI S.p.A.		cod.att.: 829999 ALTRE ATTIVITA DI	
	Ditta n. 200	VIA DELLE ANTICHE MURA 66 A/F		part.iva: 03557390717	
		71043 MANFREDONIA		FG	
		R.Imprese di FCGGIA		cod.fis.: 03557390717	
		n. 03557390717		Cap. sociale Eur.:	120.000,00

BILANCIO IN DATA 31/12/2012

PARTE II - CONTO ECONOMICO

	-	AMM.IMP.CONDIZIONAMENTO		1.917,07		
	-	AMM.IMP.TELEFONICO		1.504,44		
	-	AMM.TO IMPIANTI SPECIFICI		2.616,00		
	-	AMM.TO IMP.IGIENICI		200,00		
	-	AMM.IMP.VIDEO-SORVEGLIANZA		823,86		
	-	AMMORT.IMPIANTO ELEVATORE		1.129,69		
	-	AMM.TO IMP.ELETTRICI MSA		2.562,80		
	-	AMM.TO INSEGNE		9,37		
	-	AMM.TO ATTREZZ.VARIA		83,59		
	-	AMM.MACCH.ELETR.UFFICIO		10.180,46		
	-	AMM.IMPIANTO DI RETE		894,00		
	-	AMM.TO MACC.ELETR.UFFICIO MSA		3.069,96		
	-	AMM.TO AUTOCARRI		1.550,00		
	-	AMM.TO ARREDAMENTO		8.766,68		
	-	AMM.IMP.CONDIZIONAMENTO MSA		393,36		
	-	AMM.TO ARREDAMENTO MSA		<u>2.675,94</u>		40.921,76
	7)	ONERI DIVERSI DI GESTIONE				
	-	IMPOSTA DI BOLLO		492,90		
	-	IMPOSTA DI REGISTRO		1.763,22		
	-	TASSE PROP.R.VEICOLI PARZ.DEDUC.		307,17		
	-	TASSA SUI RIFIUTI		124,00		
	-	IVA SU ACQ. INDETRAIBILE		158,75		
	-	ALTRE IMPOSTE E TASSE DEDUCIBILI		52.599,65		
	-	IMPOSTE E TASSE INDEDUCIBILI		251,03		
	-	TASSA VID.LIBRI SOCIALI		309,87		
	-	IMPOSTA DI REGISTRO MONTE S.A.		95,49		
	-	IMPOSTA DI BOLLO MONTE S.ANGELO		343,35		
	-	ABBONAMENTI RIVISTE,GIORNALI CD		728,90		
	-	SOPRAVVENIENZ. PASSIVE ORD.DED.		77.177,44		
	-	SOPRAV. PASSIVE ORD.INDEDUCIBILI		961,82		
	-	ABBUONI/ARROTONDAMENTI PASSIVI		24,52		
	-	ALTRI ONERI DI GESTIONE DEDUCIB.		1.773,19		
	-	ALTRI ONERI DI GEST.INDEDUCIBILI		281,36		
	-	VALORI BOLLATI		1.435,65		
	-	LIBRI RIVISTE GIORNALI CD E ALT		37,80		
	-	RETTIFICHE ECON.NEGATIV X RICAVI		150.000,00		
	-	SPESE VARIE		249,73		
	-	ONERI SUL LEASING		720,60		
	-	QUOTA ASSOCIATIVA		1.096,32		
	-	COSTI PER STAMPATI MONTE S.A.		2.675,56		
	-	COSTI PER STAMPATI		19.666,64		
	-	CONTRIBUTO 8 X 1000 IFEL MSA		1.552,69		
	-	CONTRIBUTO 8 X 1000 IFEL		7.021,37		
	-	VALORI BOLLATI M.S.A.		182,48		
	-	SPESE VARIE M.S.A.		49,58		
	-	QUOTA CONSULTAZIONE ACI		<u>1.085,47</u>		323.166,55
	8)	INT. PASS. E ALTRI ONERI FINANZ.				
	-	ALTRI INT.PASS.E ONER.FIN.DED.		706,15		
	-	ONERI FINANZIARI		4.700,77		
	-	ONERI FINANZ.MSA		<u>844,39</u>		6.251,31
	9)	ONERI STRAORDINARI				
	-	IMPOSTE ESERCIZI PRECEDENTI		2.053,05		
	-	SOPR.PAS.ESTR.ALL'ATT.INDED.		<u>68,00</u>		2.121,05



TABELLA

DEI PARAMETRI DI RILEVAZIONE DELLE CONDIZIONI DI DEFICITARIETA' (ART.45 D.L. 30 DICEMBRE 1992, N.504)

Valore negativo del risultato contabile di gestione superiore, in termini di valore assoluto, al 5% rispetto alle entrate correnti (a tal fine al risultato contabile si aggiunge l'avanzo di amministrazione utilizzato per le spese di investimento)	<input type="checkbox"/> SI	<input checked="" type="checkbox"/> NO
Volume dei residui attivi di nuova formazione, provenienti dalla gestione di competenza e relativi ai titoli I e III, con esclusione dell'addizionale Irpef, superiori al 42% dei valori di accertamento delle entrate dei medesimi titoli I e III, esclusi i valori dell'addizionale IRPEF	<input type="checkbox"/> SI	<input checked="" type="checkbox"/> NO
Ammontare dei residui attivi di cui al titolo I e al titolo III superiore al 65% (provenienti dalla gestione dei residui attivi), rapportata agli accertamenti della gestione di competenza delle entrate dei medesimi titoli I e III	<input type="checkbox"/> SI	<input checked="" type="checkbox"/> NO
Volume dei residui passivi complessivi provenienti dal titolo I superiori al 40% degli impegni della medesima spesa corrente	<input type="checkbox"/> SI	<input checked="" type="checkbox"/> NO
Esistenza di procedimenti di esecuzione forzata superiori allo 0,5% delle spese correnti anche se non hanno prodotto vincoli a seguito delle disposizioni di cui all'articolo 159 del Tuel.	<input type="checkbox"/> SI	<input checked="" type="checkbox"/> NO
Volume complessivo delle spese di personale a vario titolo rapportato al volume complessivo delle entrate correnti desumibili dai titoli I, II, III superiore al 38% (al netto di contributi regionali nonchè di altri enti pubblici finalizzati a finanziare spese di personale)	<input type="checkbox"/> SI	<input checked="" type="checkbox"/> NO
Consistenza dei debiti di finanziamento non assistiti da contribuzioni superiori al 150% rispetto alle entrate correnti per gli enti che presentano un risultato contabile di gestione positivo e superiore al 120% per gli enti che presentano un risultato contabile di gestione negativo (fermo restando il rispetto del limite di indebitamento di cui all'art.204 del Tuel)	<input type="checkbox"/> SI	<input checked="" type="checkbox"/> NO
Consistenza dei debiti fuori bilancio formatisi nel corso dell'esercizio superiore all'1% rispetto ai valori di accertamento delle entrate correnti (l'indice si considera negativo ove tale soglia venga superata in tutti gli ultimi tre anni)	<input type="checkbox"/> SI	<input checked="" type="checkbox"/> NO
Eventuale esistenza al 31 dicembre di anticipazioni di tesoreria non rimborsate superiori al 5% rispetto alle entrate correnti	<input checked="" type="checkbox"/> SI	<input type="checkbox"/> NO
Ripiano squilibri in sede di provvedimento di salvaguardia di cui all'art.193 del Tuel riferito allo stesso esercizio con misure di alienazione di beni patrimoniali e/o avanzo di amministrazione superiore al 5% dei valori della spesa corrente	<input checked="" type="checkbox"/> SI	<input type="checkbox"/> NO



CITTA' DI MANFREDONIA
Provincia di Foggia

COPIA

Allegato n.8)

Deliberazione della Giunta Comunale

Seduta n.47 del **20/08/2013**

n° **245**

Oggetto: ESTINZIONE DEBITO ASE S.P.A., DI CUI ALLA DELIBERA DI CONSIGLIO N. 63 DEL 29 NOVEMBRE 2011 E SS.MM.II., ATTRAVERSO L'APPLICAZIONE DELL'ART. 1197 DEL CODICE CIVILE - ATTO DI INDIRIZZO.

L'anno duemilatredici il giorno venti del mese di agosto alle ore 17,20 in Manfredonia e nel Palazzo di Città.

Regolarmente convocata, si è riunita

LA GIUNTA COMUNALE

composta dai signori:

RICCARDI ANGELO Sindaco - Presidente

dagli Assessori Comunali:

VARRECCHIA ANTONIETTA
ANGELILLIS ANTONIO
CASCAVILLA PAOLO
D'AMBROSIO DAMIANO

GALLIFUOCO MICHELE
PALUMBO MATTEO - Vice Sindaco
RINALDI PASQUALE
ZINGARIELLO SALVATORE

Sono assenti i signori: **VARRECCHIA ANTONIETTA, RINALDI PASQUALE.**

Partecipa il Vice Segretario Generale: **Ciuffreda Maria Sipontina.**

Il Presidente, constatata la regolarità dell'adunanza, dichiara aperta la discussione sull'argomento in oggetto.

Sulla proposta della presente deliberazione hanno espresso parere favorevole:

- Il Responsabile del Servizio interessato (art.49 c.1 del D.Lgs 267/2000);
- Il Segretario (artt.49 c.2 e 97 c.4 lett.B) del D.Lgs 267/2000), per quanto concerne la regolarità tecnica
- Il Responsabile di Ragioneria (art.49 c.1 del D.Lgs 267/2000), per quanto concerne la regolarità contabile.

L'assessore al Bilancio, Demanio e Patrimonio relaziona la seguente proposta del Dirigente del 3° Settore

Oggetto: Estinzione debito ASE S.p.A., di cui alla Delibera di Consiglio n. 63 del 29 novembre 2011 e ss.mm.ii., attraverso l'applicazione dell'art. 1197 del codice civile – Atto di indirizzo

LA GIUNTA COMUNALE

Premesso che con Delibera di Giunta n. 342 del 23 novembre 2011, si prendeva atto della situazione debitoria nei confronti dell'ASE S.p.A. e si demandava al Consiglio Comunale, per quanto di competenza, il riconoscimento del relativo debito fuori bilancio per un ammontare di € 5.657.469,89;

Vista la Delibera n. 63 del 29 novembre 2011, con la quale il Consiglio riconosceva il debito fuori bilancio a favore dell'ASE S.p.A., e il relativo piano di rientro triennale proposto, sul quale l'ASE S.p.A., con propria nota n. 3526 del 29 novembre 2011, acquisita dal Comune in pari data al prot. n. 47272, aveva richiesto un maggior tempo per una più attenta e compiuta valutazione sulla soluzione proposta;

Vista la Deliberazione n. 10 del 24 febbraio 2012, con la quale l'Amministratore Unico dell'ASE S.p.A. ha manifestato la propria volontà di accettare le condizioni di cui alla Delibera di Consiglio n. 63 del 29 novembre 2011, rinunciando ad € 1.410.895,23, pari alla differenza tra il credito vantato di € 7.068.365,12 e quello riconosciuto di € 5.657.469,89, oltre gli interessi e altri oneri accessori;

Considerato che con Determina Dirigenziale n. 722 del 17 maggio 2012 è stato approvato il verbale di presa d'atto del 9 maggio 2012, con il quale è stato definito l'accordo, prevedendo un piano di riparto triennale 2012/2014, senza modifica alcuna degli importi di cui alla Delibera n. 63/2011, e contestuale rinuncia da parte dell'ASE S.p.A. di ulteriori crediti maturati nel corso del 2011;

Vista la Delibera di Consiglio n. 21 del 27 luglio 2012 con la quale è stato approvato il bilancio di previsione per l'esercizio finanziario 2012 e bilancio pluriennale 2012/2014, contenente, tra l'altro, gli stanziamenti per il ripiano del debito così come previsti nel piano di rientro triennale;

Considerato che, a seguito di intervenute modifiche legislative, è emersa la necessità di rimodulare il piano di rientro triennale, rimodulazioni approvate con Delibera di Consiglio n. 27 dell'8 ottobre 2012 e Delibera di Consiglio n. 52 del 29 novembre 2012;

Considerato che, ad oggi, sono stati effettuati i seguenti pagamenti:

- ~ Mandati 2012, nn. 2927, 2956, 3457, 3877, 4280, 4777, 5372, 5523, 5886, per un importo di € 1.294.339,57, a valere sul capitolo 4785 del bilancio 2012;
 - ~ Mandato 2013, n. 630, per un importo di € 572.010,35, a valere sui residui 2012, capitolo 4789;
- per un totale di € 1.866.349,92;

Tenuto, altresì, conto che per quanto attiene alla quota originariamente finanziata con la permuta immobiliare, per € 153.852,50, la stessa Società, con nota n. 3660 del 27 dicembre 2012, protocollata in pari

data al n. 46017, ha comunicato di soprassedere momentaneamente al trasferimento patrimoniale, atteso il venir meno dell'interesse al terreno oggetto della permuta;

Atteso che nell'attuale fase di predisposizione del bilancio di previsione per l'esercizio finanziario 2013 e bilancio pluriennale 2013/2015 sono emerse serie difficoltà in ordine alla copertura del residuo debito nei confronti dell'ASE S.p.A., pari ad € 3.791.119,97, in quanto il legislatore, con l'art. 1, comma 444, L. n. 228 del 24 dicembre 2012, ha modificato l'art. 193, comma 3, D.lgs. n. 267/2000, Tuel, consentendo l'utilizzo dei proventi derivanti dalle alienazioni di beni patrimoniali disponibili con il solo riferimento agli squilibri di parte capitale;

Tenuto conto che tale innovazione legislativa ha, di fatto, modificato le regole in base alle quali era stato programmato il finanziamento del debito fuori bilancio;

Preso atto che una siffatta modifica, intervenuta successivamente agli atti di programmazione del Comune di Manfredonia, incide profondamente sugli assetti e sui relativi equilibri dei rispettivi bilanci, sia dell'ente debitore, sia della Società creditrice, ASE S.p.A., Società *in house* del Comune, partecipata al 100%;

Atteso che, nel frattempo, a seguito dell'emanazione della Legge Regionale n. 24/2012, con la quale, tra l'altro, si è disciplinata la regolamentazione del cosiddetto ARO, ossia Ambito di Raccolta Ottimale, i Comuni di Manfredonia, Mattinata, Monte Sant'Angelo, San Giovanni Rotondo, Vieste e Zapponeta, hanno dato vita all'ARO n. 1 di Foggia, con capofila il Comune di Manfredonia, assegnando all'ASE S.p.A. un ruolo delicato e centrale;

Tenuto conto, pertanto, che, al fine di salvaguardare gli equilibri di bilancio dell'ente e dell'ASE S.p.A., considerato anche il suo nuovo ruolo nel contesto del servizio di raccolta e smaltimento dei rifiuti di un'area vasta, è necessario provvedere con una certa urgenza a rivedere le strategie e gli strumenti applicabili per garantire solidità economico-finanziaria e patrimoniale all'azienda, anche in uno scenario futuro di possibile privatizzazione e allargamento del capitale sociale;

Atteso il reciproco e prioritario interesse dell'ente e dell'ASE S.p.A. di rispettare, nei modi e nelle forme consentite dalla legge, le condizioni di ripiano del debito/credito, al fine di salvaguardare i rispettivi equilibri economici e finanziari;

Evidenziato che, nell'attuale fase di incertezza del quadro normativo in tema di finanza locale (revisione delle norme sull'IMU, TARES e Fondo di Solidarietà Comunale), e vista altresì la Delibera di Consiglio n. 12 del 9 maggio 2013 di approvazione del Consuntivo 2012, il Comune di Manfredonia non si trova nelle condizioni di stanziare somme sul proprio bilancio per saldare quanto ancora dovuto all'ASE S.p.A. e che non è più possibile procedere alle alienazioni di beni patrimoniali disponibili per garantire gli equilibri, se non per la parte in conto capitale, come su evidenziato;

Considerato che, alla luce di quanto fin ora riportato, l'unica possibile soluzione per garantire le obbligazioni già assunte è di procedere al trasferimento di immobili appartenenti al patrimonio disponibile dell'ente, in parte già individuati, previa accettazione da parte dell'ASE S.p.A. e utilizzando l'istituto della *datio in solutum*, ex art. 1197 del codice civile, denominato "*Prestazione in luogo dell'adempimento*" in base al quale: "1.

Il debitore non può liberarsi eseguendo una prestazione diversa da quella dovuta, anche se di valore uguale o maggiore, salvo che il creditore acconsenta. In questo caso l'obbligazione si estingue quando la diversa prestazione è eseguita. 2. Se la prestazione consiste nel trasferimento della proprietà o di un altro diritto, il debitore è tenuto alla garanzia per evizione e per i vizi della cosa [...]”;

Tenuto conto che la soluzione ivi proposta non è in contrasto con i principi di contabilità pubblica e rientra nel più ampio potere di un'amministrazione pubblica, così come anche sancito dall'art. 3, commi 2 e 4 del D.lgs. n. 267/2000, alla quale non sono imposti limiti legali alla libertà di concludere un contratto solutorio ex art. 1197, codice civile, alla luce dell'art. 1, comma 1 bis, della L. n. 241/1990, in base al quale “La pubblica amministrazione, nell'adozione di atti di natura non autoritativa, agisce secondo le norme di diritto privato, salvo che la legge disponga diversamente”, nonché dell'art. 53, comma 6, del D.lgs. n. 163/2006, in base al quale “In sostituzione totale o parziale delle somme di denaro costituenti il corrispettivo del contratto, il bando di gara può prevedere il trasferimento all'affidatario della proprietà di beni immobili appartenenti all'amministrazione aggiudicatrice [...]” (cit. in Deliberazione n. 47/PRSP/2013 della Corte dei Conti, Sez. Regionale di controllo per la Puglia; vedi anche Deliberazione n. 3/2010/PAR della Corte dei Conti, Sez. Regionale di controllo per il Lazio);

Tenuto conto del Piano delle Alienazioni approvato con Delibera di Consiglio n. 19 del 27 luglio 2012, all'interno del quale sono presenti i seguenti beni, e che per gli stessi era stata già programmata una tempistica per l'alienazione nel biennio 2012 e 2013:

Patrimonio disponibile	Foglio	Particelle
Terreno edificabile PIRP	38	47, 384, 385, 386, 387
Edificio adibito a negozi e abitazioni	132	585
Terreno edificabile programma Gozzini	26	1379
Terreno ricadente nel PIP "S2"	41	976

Tenuto, altresì, conto della delicata crisi economica che ha colpito il *sistema paese* sin dal 2011, con particolare riferimento al mercato immobiliare, crisi che, di fatto, ha influito sulle scelte programmate, rendendo non convenienti le alienazioni sul piano economico-finanziario, stante gli elevati rischi di ribassi e, soprattutto, di diserzione delle gare;

Atteso che, al Dirigente del Settore Urbanistica e Lavori Pubblici, con nota n. 28049 del 13 agosto 2013, è stata formalizzata la richiesta di aggiornamento dei valori di mercato, relativamente ai beni attualmente previsti nel Piano delle Alienazioni;

Considerato che, nelle more della ridefinizione ed aggiornamento del Piano delle Alienazioni, è necessario, comunque, procedere all'impostazione dello strumento tecnico attraverso il quale risolvere transattivamente il debito del Comune di Manfredonia nei confronti dell'ASE S.p.A.;

Considerata l'importanza del presente atto, appare necessario che, relativamente all'attuale Piano delle Alienazioni, i Settori Urbanistica e Lavori Pubblici, per quanto di loro competenza, aggiornino le condizioni tecniche e di valore per poter procedere al trasferimento della proprietà dei suddetti beni, e che le perizie di stima, una volta aggiornate ai prezzi di mercato, vengano inviate all'Agenzia delle Entrate, Servizi tecnico-estimativi, competente per territorio, al fine di ottenere un parere di congruità tecnico-economica, tenuto

anche conto dell'art. 64, comma 3 *bis*, del D.lgs. n. 300 del 30 luglio 1999, così come modificato e integrato dall'art. 6 del D.L. n. 16 del 2 marzo 2012, convertito, con modificazioni, in L. n. 44 del 26 aprile 2012;

Considerato che, nelle more dell'approvazione del redigendo bilancio di previsione per l'esercizio finanziario 2013 e bilancio pluriennale 2013/2015, sarà necessario confermare e implementare il suddetto Piano delle Alienazioni con ulteriori beni non più funzionali all'ente, parte dei quali, a seguito di perizie e pareri di congruità, dovranno rientrare nell'accordo transattivo che sarà proposto all'ASE S.p.A., a seguito del presente provvedimento;

Visto l'art. 1, comma 1 *bis*, L. n. 241/1990 e ss.mm.ii.;

Visto il D.lgs. n. 300/1999 e ss.mm.ii.;

Visto l'art. 53, comma 6, D.lgs. n. 163/2006 e ss.mm.ii.;

Visto l'art. 58 del D.L. n. 112/2008, convertito, con modificazioni, in L. n. 133/2008 e ss.mm.ii.;

Visto l'art. 1, comma 444, L. n. 228/2012;

Visto il D.lgs. n. 267/2000 e ss.mm.ii.;

Vista la Deliberazione n. 47/PRSP/2013 della Corte dei Conti, Sez. Regionale di controllo per la Puglia;

Vista la Deliberazione n. 3/2010/PAR della Corte dei Conti, Sez. Regionale di controllo per il Lazio;

Visto lo Statuto;

A voti unanimi espressi nei modi e nelle forme di legge

DELIBERA

1. Le premesse e l'allegato n. 1) fanno parte integrante e sostanziale del presente provvedimento;
2. Di approvare l'iter procedimentale e amministrativo, così come descritto nell'allegato n. 1);
3. Di trasmettere la presente deliberazione all'ASE S.p.A. al fine di ottenerne l'accettazione in ordine alle modalità di estinzione del debito per mezzo dell'applicazione dell'art. 1197 del codice civile;
4. Di demandare al Dirigente del Settore Urbanistica e Lavori Pubblici l'urgente compito di confermare l'alienabilità dei beni già presenti nel Piano delle Alienazioni 2012/2013, e di aggiornarne i valori a prezzi di mercato, nonché, successivamente, di richiedere all'Agenzia dell'Entrate un parere di congruità delle valutazioni effettuate;
5. Di demandare, altresì, al Dirigente del Settore Bilancio, Demanio e Patrimonio la predisposizione degli atti conseguenti da proporre al Consiglio Comunale, previa acquisizione dell'accettazione da parte dell'ASE S.p.A. della soluzione proposta;

6. Di stabilire, altresì, che sarà cura del Dirigente del Settore Bilancio, Demanio e Patrimonio, trasmettere copia della documentazione, completa dell'atto transattivo, alla Corte dei Conti, Sezione regionale di controllo per la Puglia;
7. Di dare atto che tutte le eventuali spese, comprese quelle di natura fiscale, saranno a carico dell'ASE S.p.A.;
8. Di dichiarare il presente provvedimento immediatamente eseguibile, come da apposita, separata ed unanime votazione favorevole.

ITER PROCEDIMENTALE E AMMINISTRATIVO: ESTINZIONE DEBITO ASE S.p.A. EX ART. 1197 DEL CODICE CIVILE

1. **Settore Bilancio, Demanio e Patrimonio**
Trasmissione del presente provvedimento all'ASE S.p.A., finalizzata ad ottenere l'accettazione della soluzione proposta con l'applicazione dell'art. 1197 del codice civile;
2. **Settori Urbanistica e Lavori Pubblici**
Conferma delle condizioni tecniche e di valore a prezzi di mercato dei beni del Piano delle Alienazioni 2012/2013, di cui alla Delibera di Consiglio n. 19 del 27 luglio 2012;
3. **Settori Urbanistica e Lavori Pubblici**
Richiesta di parere di congruità sulle perizie di stima all'Agenzia delle Entrate;
4. **Settore Bilancio, Demanio e Patrimonio**
Individuazione di ulteriori beni non più funzionali all'ente per il conseguente inserimento degli stessi nello schema di accordo transattivo;
5. **Settore Bilancio, Demanio e Patrimonio**
Predisposizione dello schema di accordo transattivo e successiva trasmissione all'ASE S.p.A., con l'indicazione dei beni da trasferire ex art. 1197 del codice civile;
6. **Settore Bilancio, Demanio e Patrimonio**
Ad avvenuta accettazione da parte dell'ASE S.p.A., e previo parere dell'Organo di Revisione, predisposizione del provvedimento finale da proporre al Consiglio Comunale relativo all'accordo transattivo, completo dell'elenco dei beni da trasferire all'ASE S.p.A., ex art. 1197 del codice civile;
7. **Settore Bilancio, Demanio e Patrimonio**
Rettifiche contabili e patrimoniali;
8. **Settore Bilancio, Demanio e Patrimonio**
Trasmissione del provvedimento finale deliberato dal Consiglio Comunale all'ASE S.p.A. per le conseguenti e proprie rettifiche contabili e patrimoniali;
9. **Settore Bilancio, Demanio e Patrimonio**
Trasmissione dell'intero fascicolo alla Corte dei Conti, Sezione regionale di controllo per la Puglia;
10. **Settore Bilancio, Demanio e Patrimonio**
Trasmissione degli atti al Settore Contratti e Appalti per i propri adempimenti relativi al trasferimento di proprietà dei beni oggetto dell'accordo.

COMUNE DI MANFREDONIA

Provincia di Foggia

PARERE DELL'ORGANO DI REVISIONE

SULLA PROPOSTA DI

BILANCIO DI PREVISIONE 2013

E DOCUMENTI ALLEGATI

L'ORGANO DI REVISIONE

- Dott. Sandro Tramacere
- Dott. Vitantonio Conte
- Dott. Giuseppe Occhicone (assente giustificato)

Comune di Collegio dei revisori

Verbale n.21 del 27 novembre 2013

PARERE SUL BILANCIO DI PREVISIONE 2013

Il Collegio dei Revisori

Premesso che l'organo di revisione nelle riunioni propedeutiche alla redazione del parere ha:

- esaminato la proposta di bilancio di previsione 2013, unitamente agli allegati di legge;
- rilevato che nel suo operato si è uniformato allo statuto ed al regolamento di contabilità;
- visto il d.lgs. 18 agosto 2000, n. 267 «Testo unico delle leggi sull'ordinamento degli enti locali»;
- visto il D.P.R. 31 gennaio 1996, n. 194;
- visti i principi contabili per gli enti locali emanati dall'Osservatorio per la finanza e contabilità degli enti locali;
- visti i principi di vigilanza e controllo dell'organo di revisione degli enti locali approvati dal Consiglio nazionale dei Dottori commercialisti e degli Esperti contabili;

(all'unanimità di voti dei presenti)


Delibera

di approvare l'allegata relazione quale parere sulla proposta di bilancio di previsione per l'esercizio 2013, del Comune di Manfredonia che forma parte integrante e sostanziale del presente verbale.


Manfredonia, 27 novembre 2013

L'ORGANO DI REVISIONE

- Dott. Sandro Tramacere



- Dott. Vitantonio Conte



- Dott. Giuseppe Occhicone

_____assente_____

Sommario

Verifiche preliminari	
Verifica degli equilibri	
	Gestione 2012
	Bilancio di previsione 2013
	Bilancio pluriennale
Verifica coerenza delle previsioni	
	Coerenza interna
	Coerenza esterna
Verifica attendibilità e congruità delle previsioni anno 2013	
	Entrate correnti
	Spese correnti
	Organismi partecipati
	Spese in conto capitale
	Indebitamento
Verifica attendibilità e congruità del bilancio pluriennale 2013-2015	
Osservazioni e suggerimenti	
Conclusioni	



VERIFICHE PRELIMINARI

I sottoscritti TRAMACERE Sandro, CONTE Vitantonio , revisori ai sensi dell'art. 234 e seguenti del Tuel:


- ricevuto in data 19 novembre 2013 lo schema del bilancio di previsione per l'esercizio 2013, approvato dalla giunta comunale in data 15 novembre 2013 con delibera n. 331 e i relativi seguenti allegati obbligatori:
 - bilancio pluriennale 2013/2015;
 - relazione previsionale e programmatica predisposta dalla giunta comunale;
 - rendiconto dell'esercizio 2011;
 - il programma triennale dei lavori pubblici e l'elenco annuale dei lavori pubblici di cui all'articolo 128 del d.lgs. 163/2006;
 - la delibera di approvazione della programmazione triennale del fabbisogno di personale (art. 91 d.lgs.267/2000, art. 35, comma 4 d.lgs.165/2001 e art. 19, comma 8 legge 448/2001);
 - la delibera della G.C. di destinazione della parte vincolata dei proventi per sanzioni alle norme del codice della strada;
 - la delibera sulla verifica della quantità e qualità di aree e fabbricati da destinare a residenza, attività produttive e terziario e determinazione del prezzo di cessione per ciascun tipo di area o di fabbricato;
 - la delibera del Consiglio (o proposta di delibera) di aumento o diminuzione delle aliquote base dell'I.M.U e di aumento della detrazione come consentito dai commi da 6 a 10 dell'art.13 del d.l. 6/12/2011 n. 201;
 - le deliberazioni con le quali sono determinati, per l'esercizio 2013, le tariffe, le aliquote di imposta e le eventuali maggiori detrazioni, le variazioni dei limiti di reddito per i tributi locali e per i servizi locali, nonché, per i servizi a domanda individuale, i tassi di copertura in percentuale del costo di gestione dei servizi stessi;
 - la tabella relativa ai parametri di riscontro della situazione di deficitarietà strutturale;
 - prospetto contenente le previsioni annuali e pluriennali di competenza mista degli aggregati rilevanti ai fini del patto di stabilità interno;
 - piano delle alienazioni e valorizzazioni immobiliari (art.58, comma 1 del D.L. 112/2008);
 - piano triennale di contenimento delle spese di cui all'art. 2 commi 594 e 599 legge 244/07;
 - programma delle collaborazioni autonome di cui all'art.46, comma 2, legge 133/08;
 - limite massimo delle spese per incarichi di collaborazione (art.46, comma 3, legge 133/08);
 - i limiti massimi di spesa disposti dagli art.6 e 9 del D.L. 78/2010;
 - i limiti massimi di spesa disposti dall'art. 1, commi 138, 141, 143, 146 della legge 20/12/2012 n. 228;

e i seguenti documenti messi a disposizione:

- i documenti e prospetti previsti dallo statuto e dal regolamento di contabilità;
- elenco delle entrate e delle spese con carattere di eccezionalità;
- quadro analitico delle entrate e delle spese previste (o il conto economico preventivo) relativamente ai servizi con dimostrazione della percentuale di copertura (pubblici a domanda e produttivi);

- prospetto analitico delle spese di personale previste in bilancio come individuate dal comma 557 (o 562 per i Comuni non soggetti al patto di stabilità) dell'art.1 della legge 296/06 e dall'art.76 della legge 133/08;
 - prospetto delle spese finanziate con i proventi derivanti dalle sanzioni per violazione del codice della strada;
 - dettaglio dei trasferimenti erariali
 - prospetto dimostrativo dei mutui e prestiti in ammortamento, con evidenza delle quote capitale e delle quote interessi;
 - elenco delle spese da finanziare mediante mutui e prestiti da assumere;
 - il bilancio d'esercizio 2012 degli organismi totalmente partecipati o sottoposti al controllo dell'ente;
-
- viste le disposizioni di legge che regolano la finanza locale, in particolare il Tuel;
 - visto lo statuto dell'ente, con particolare riferimento alle funzioni attribuite all'organo di revisione;
 - visti i postulati dei principi contabili degli enti locali ed il principio contabile n. 1 approvati dell'Osservatorio per la finanza e contabilità presso il Ministero dell'Interno;
 - visto il regolamento di contabilità;
 - visti i regolamenti relativi ai tributi comunali;
 - visto il parere espresso dal responsabile del servizio finanziario, in merito alla veridicità delle previsioni di entrata e di compatibilità delle previsioni di spesa, avanzate dai vari servizi, iscritte nel bilancio annuale o pluriennale;

hanno effettuato le seguenti verifiche al fine di esprimere un motivato giudizio di coerenza, attendibilità e congruità contabile delle previsioni di bilancio e dei programmi e progetti, come richiesto dall'art. 239, comma 1, lettera b) del Tuel.

GESTIONE DELL'ESERCIZIO 2012

L'organo consiliare non ha adottato entro il 30 settembre 2012 una delibera in merito alla verifica dello stato di attuazione dei programmi e di monitoraggio degli equilibri di bilancio, per le note ragioni normative, tuttavia ha effettuato una ricognizione generale sulla situazione economico/finanziaria.

Dall'esito di tale ricognizione e dalla gestione finanziaria successiva risulta che:

- sono salvaguardati gli equilibri di bilancio;
- non risultano debiti fuori bilancio o passività probabili da finanziare;
- è possibile rispettare gli obiettivi del patto di stabilità;
- è possibile rispettare le disposizioni sul contenimento delle spese di personale;
- non sono richiesti finanziamenti straordinari agli organismi partecipati.

La gestione dell'anno 2012 è stata improntata al rispetto dei limiti di saldo finanziario disposti dall'art. 31 della legge 183/2011 ai fini del patto di stabilità interno.

La gestione dell'anno 2012 è stata improntata al rispetto della riduzione della spesa di personale, rispetto all'esercizio precedente, attraverso il contenimento della dinamica retributiva ed occupazionale come disposto dal comma 557 dell'art.1 della legge 296/06 e dall'art.76 della legge 133/08.

Nel corso del 2012 è stato applicato al bilancio l'avanzo risultante dal rendiconto per l'esercizio 2011 per € 1.962.385,99

Tale avanzo è stato applicato ai sensi dell'art. 187 del Tuel per:

- € 600.084,48 il finanziamento di spese di investimento;
- € _____ il finanziamento di spese correnti;
- € 67.961,94 spese correnti non ripetitive;
- € 1.294.339,57 debiti fuori bilancio;
- € _____ per estinzione anticipata prestiti;

Dalle comunicazioni ricevute risultano i seguenti debiti fuori bilancio da riconoscere e finanziare, per euro 63.042,37

Al finanziamento di tali passività l'ente intende provvedere con:

euro 16.262,07 mediante avanzo di amministrazione vincolato derivante da entrate (rendiconto 2012) da oneri di urbanizzazione non utilizzate ;

euro 46.780.,30 mediante avanzo di amministrazione vincolato derivante da alienazione di terreni uso civico riscossi nel 2012;

La situazione di cassa dell'Ente al 31 dicembre degli ultimi tre esercizi presenta i seguenti risultati:

	Disponibilità	Anticipazioni
Anno 2010	0,00	6.497.908,29
Anno 2011	0,00	2.444.784,24
Anno 2012	0,00	4.171.389,41



BILANCIO DI PREVISIONE 2013

1. Verifica pareggio finanziario ed equivalenza dei servizi per c/terzi

Il bilancio rispetta, come risulta dal seguente quadro generale riassuntivo delle previsioni di competenza 2013, il principio del pareggio finanziario (art. 162, comma 5, del Tuel) e dell'equivalenza fra entrate e spese per servizi per conto terzi (art. 168 del Tuel):

Quadro generale riassuntivo			
Entrate		Spese	
<i>Titolo I:</i> Entrate tributarie	38.183.789,75	<i>Titolo I:</i> Spese correnti	46.452.091,80
<i>Titolo II:</i> Entrate da contributi e trasferimenti correnti dello Stato, della Regione e di altri enti pubblici	6.942.484,02	<i>Titolo II:</i> Spese in conto capitale	17.511.244,44
<i>Titolo III:</i> Entrate extratributarie	4.150.178,32		
<i>Titolo IV:</i> Entrate da alienazioni, da trasferimenti di capitale e da riscossioni di crediti	17.990.940,13		
<i>Titolo V:</i> Entrate derivanti da accensioni di prestiti	15.160.369,06	<i>Titolo III:</i> Spese per rimborso di prestiti	18.753.136,00
<i>Titolo VI:</i> Entrate da servizi per conto di terzi	12.530.000,00	<i>Titolo IV:</i> Spese per servizi per conto di terzi	12.530.000,00
<i>Totale</i>	<i>94.957.761,28</i>	<i>Totale</i>	<i>95.246.472,24</i>
Avanzo di amministrazione 2012	288.710,96	Disavanzo di amministrazione 2012	
<i>Totale complessivo entrate</i>	<i>95.246.472,24</i>	<i>Totale complessivo spese</i>	<i>95.246.472,24</i>

Il saldo netto da finanziare o da impiegare risulta il seguente:

equilibrio finale		
entrate finali (titoli I,II,III e IV)	+	67.267.392,22
spese finali (titoli I e II)	-	63.963.336,24
saldo netto da finanziare	-	
saldo netto da impiegare	+	3.304.055,98

2. Verifica equilibrio corrente ed in conto capitale anno 2013

EQUILIBRIO DI PARTE CORRENTE			
	Consuntivo 2011	Previsioni 2012	Preventivo 2013
		definitive o rendiconto	
		2012 se approvato	
Entrate titolo I	31.424.708,94	36.663.407,00	38.183.789,75
Entrate titolo II	4.072.115,97	5.514.130,77	6.942.484,02
Entrate titolo III	4.822.621,56	5.058.598,00	4.150.178,32
(A) Totale titoli (I+II+III)	40.319.446,47	47.236.135,77	49.276.452,09
(B) Spese titolo I	37.598.085,26	44.962.072,87	46.452.091,80
(C) Rimborso prestiti parte del titolo III *	4.343.575,79	4.671.227,26	3.651.700,00
(D) Differenza di parte corrente (A-B-C)	-1.622.214,58	-2.397.164,36	-827.339,71
(E) Utilizzo avanzo di amministrazione applicato alla spesa corrente [eventuale]			112.883,71
(F) Entrate diverse destinate a spese correnti di cui:	1.490.743,69	865.141,66	714.506,00
-contributo per permessi di costruire	646.428,65	293.131,31	714.506,00
-plusvalenze da alienazione di beni patrimoniali	47.643,47		
- altre entrate (specificare)	796.671,57	572.010,35	
(G) Entrate correnti destinate a spese di investimento di cui:	0,00	0,00	735.494,00
-proventi da sanzioni per violazioni al codice della strada			380.000,00
- altre entrate (specificare)			
oneri di urbanizzazione			735.494,00
(H) Entrate diverse utilizzate per rimborso quote capitale			
Saldo di parte corrente (D+E+F-G+H)	-131.470,89	-1.532.022,70	-735.444,00

EQUILIBRIO DI PARTE CAPITALE			
	Consuntivo 2010	Previsioni 2011	Preventivo 2012
		definitive	
Entrate titolo IV	4.939.997,79	6.298.221,28	14.666.569,02
Entrate titolo V **	3.178.000,00	4.700.000,00	4.335.510,35
(M) Totale titoli (IV+V)	8.117.997,79	10.998.221,28	19.002.079,37
(N) Spese titolo II	7.232.050,42	8.099.882,87	18.567.301,00
(O) Entrate correnti dest.ad.invest. (G)	0,00	0,00	
(P) Utilizzo avanzo di amministrazione applicato alla spesa in conto capitale [eventuale]	86.317,74	600.084,48	175.877,25

*il dato da riportare è quello del Titolo III depurato dell'intervento 1 "rimborso per anticipazioni di cassa" e, dove esistente, della quota di mutui e prestiti estinti anticipatamente con ricorso a nuovo indebitamento o con utilizzo dell'avanzo d'amministrazione.

**categorie 2,3 e 4.




3. Verifica correlazione fra entrate a destinazione specifica o vincolata per legge e spese con esse finanziate

La correlazione fra previsione di entrate a destinazione specifica o vincolata per legge e spese con esse finanziate è così assicurata nel bilancio:

	<i>Entrate previste</i>	<i>Spese previste</i>
Per funzioni delegate dalla Regione	276.276,44	276.276,44
Per fondi comunitari ed internazionali		
Per contributi in c/capitale dalla Regione	11.130.039,56	11.130.039,56
Per contributi in c/capitale dalla Provincia	68.921,32	68.921,32
Per altri contributi straordinari	123.244,80	123.244,80
Per proventi alienazione alloggi e.r.p.		
Per entrata da escavazione e cave per recupero ambientale		
Per sanzioni amministrative pubblicità		
Per imposta pubblicità sugli ascensori		
Per sanzioni amministrative codice della strada	380.000,00	(-50%)
Per imposta di scopo		
Per mutui	58.933,06	58.933,06

4. Verifica dell'effettivo equilibrio di parte corrente

La situazione **corrente** dell'esercizio 2013 è influenzata dalle seguenti entrate e spese aventi carattere di eccezionalità e non ripetitive:

	Entrate	Spese
- recupero evasione tributaria	4.123.000,00	4.123.000,00
- canoni concessori pluriennali		,
- sanzioni al codice della strada	100.000,00	100.000,00
- sentenze esecutive ed atti equiparati		
- eventi calamitosi		
- consultazioni elettorali o referendarie locali		
- ripiano disavanzi aziende riferiti ad anni pregressi		
- oneri straordinari della gestione corrente		
- spese per organo straordinario di liquidazione		
- compartecipazione lotta all'evasione		
- altre		
Totale	4.223.000	4.223.000
Differenza		-

5. Verifica dell'equilibrio di parte straordinaria

Il titolo II della spesa è finanziato con la seguente previsione di risorse distinta in mezzi propri e mezzi di terzi:

Mezzi propri		
- avanzo di amministrazione 2012 presunto		
- avanzo del bilancio corrente		
- alienazione di beni		
- contributo permesso di costruire	416.837,00	
- altre risorse	6.050,00	
Totale mezzi propri		422.887,00
Mezzi di terzi		
- mutui		
- prestiti obbligazionari		
- aperture di credito		
- contributi comunitari	8.055.211,12	
- contributi statali	957.436,72	
- contributi regionali	6.036.122,15	
- contributi da altri enti	82.146,01	
- altri mezzi di terzi	18.574.247,00	
Totale mezzi di terzi		33.705.163
TOTALE RISORSE		34.128.050

6. Verifica iscrizione ed utilizzo dell'avanzo

È stato iscritto in bilancio l'avanzo d'amministrazione dell'esercizio 2012 per euro 288.710,96, finalizzato alle spese di cui alle lettere a), b) e c) del 2° comma dell'art. 187 del Tuel così distinto:

- vincolato per spese correnti € 112.833,71
- vincolato per investimenti € 175.877,25

L'avanzo, come da prospetto predisposto dal responsabile del servizio finanziario, deriva da:

da avanzo della gestione di competenza 2012	€ 288.710,96
ed in particolare :	
trasferimenti correnti da Regione e Provincia	€ 112.883,71
Alienazione usi civici	€ 46.780,30
Eliminazione vincoli PEEP	€ 4.826,77
Trasformazione diritto di superficie	€ 1.912,64
Condoni edilizio	€ 17.928,75
Oneri di urbanizzazione riscossi e non impegnati	€ 104.428,79

L'avanzo previsto nel bilancio 2013, **si può considerare realizzabile** in relazione all'esigibilità dei residui attivi ed è applicato per il finanziamento di:

	Preventivo 2013		Preventivo 2013
Avanzo vincolato applicato alla spesa corrente	112.833,71	Avanzo vincolato applicato alla spesa in conto capitale	175.877,25
Avanzo disponibile applicato per il finanziamento di debiti fuori bilancio di parte corrente		Avanzo disponibile applicato per il finanziamento di debiti fuori bilancio di parte capitale	
Avanzo disponibile applicato per il finanziamento di altre spese correnti non ripetitive		Avanzo disponibile applicato per il finanziamento di altre spese in c/capitale	
Avanzo disponibile applicato per l'estinzione anticipata di prestiti		Avanzo vincolato applicato per il reinvestimento delle quote accantonate per ammortamento	
Totale avanzo di amministrazione applicato alla spesa corrente o al rimborso della quota capitale di mutui o prestiti	112.833,71	Totale avanzo di amministrazione applicato alla spesa in conto capitale	175.877,25

BILANCIO PLURIENNALE

7. Verifica dell'equilibrio corrente nel bilancio pluriennale

EQUILIBRIO DI PARTE CORRENTE		
	Previsioni 2014	Previsioni 2015
Entrate titolo I	37.178.485,45	36.678.485,45
Entrate titolo II	3.169.473,02	2.919.473,02
Entrate titolo III	3.984.303,60	3.984.303,60
(A) Totale titoli (I+II+III)	44.332.262,07	43.582.262,07
(B) Spese titolo I	40.930.562,07	40.330.562,07
(C) Rimborso prestiti parte del titolo III *	3.401.700,00	3.251.700,00
(D) Differenza di parte corrente (A-B-C)	0,00	0,00
(E) Utilizzo avanzo di amministrazione applicato alla spesa corrente [eventuale]		
(F) Entrate diverse destinate a spese correnti di cui:	0,00	0,00
- altre entrate (specificare)		

(G) Entrate correnti destinate a spese di investimento di cui:	0,00	0,00
- proventi da sanzioni per violazioni al codice della strada		
- altre entrate (specificare)		

(H) Entrate diverse utilizzate per rimborso quote capitale		
Saldo di parte corrente (D+E+F-G+H)	0,00	0,00

EQUILIBRIO DI PARTE CAPITALE		
	previsioni 2013	previsioni 2014
Entrate titolo IV	17.990.940,13	9.475.212,12
Entrate titolo V **	58.933,06	
(M) Totale titoli (IV+V)	18.049.873,19	9.475.212,12
(N) Spese titolo II	17.511.244,44	9.475.212,12
(O) Entrate correnti dest.ad.invest. (G)	0,00	0,00
(P) Utilizzo avanzo di amministrazione applicato alla spesa in conto capitale [eventuale]	175.877,25	
Saldo di parte capitale (M-N+O+P-F+G)	714.506,00	0,00

*il dato da riportare è quello del Titolo III depurato dell'intervento 1 "rimborso per anticipazioni di cassa" e, dove esistente, della quota di mutui e prestiti estinti anticipatamente con ricorso a nuovo indebitamento o con utilizzo dell'avanzo d'amministrazione.

**categorie 2,3 e 4.



8. Verifica della coerenza interna

L'organo di revisione ritiene che gli obiettivi indicati nella relazione previsionale e programmatica e le previsioni annuali e pluriennali siano coerenti con gli strumenti di programmazione di mandato (piano generale di sviluppo) e con gli atti di programmazione di settore (piano triennale dei lavori pubblici, programmazione fabbisogno del personale, piano alienazioni e valorizzazione patrimonio immobiliare ecc.)

8.1. Verifica adozione strumenti obbligatori di programmazione di settore e loro coerenza con le previsioni

8.1.1. programma triennale lavori pubblici

Il programma triennale ed elenco annuale dei lavori pubblici, approvato con delibera di Giunta n. 86 del 29 marzo 2013, di cui all'art. 128 del d.lgs.163/2006, è stato redatto conformemente alle indicazioni e agli schemi di cui al decreto del Ministero delle infrastrutture e trasporti del 9/6/2005.

Trattandosi di programmazione di settore è coerente con il piano generale di sviluppo dell'ente.

Nello stesso sono indicati:

- a) i lavori di singolo importo superiore a 100.000 euro;
- b) le priorità e le azioni da intraprendere come richiesto dall'art. 128 del d.lgs.163/2006, considerando comunque prioritari i lavori di manutenzione, recupero patrimonio, completamento lavori, progetti esecutivi approvati, interventi con possibilità di finanziamento privato maggioritario;

Il programma, dopo la sua approvazione consiliare, dovrà essere trasmesso all'Osservatorio dei lavori pubblici.

8.1.2. programmazione del fabbisogno del personale

La programmazione del fabbisogno di personale prevista dall'art.39, comma 1 della legge 449/1997 e dall'art.6 del d.lgs. 165/2001 è stata approvata con delibera di Giunta n. 159 del 12 giugno 2013, ed è allegata alla relazione previsionale e programmatica. Su tale atto l'organo di revisione ha formulato un condizionato parere in data 9 maggio 2013 ai sensi dell'art.19 della 448/01.

Trattandosi di programmazione di settore è coerente con il piano generale di sviluppo dell'ente.

Il fabbisogno di personale nel triennio 2013/2015, rispetto al fabbisogno dell'anno 2012 subisce un potenziale incremento occupazionale subordinato ai vincoli disposti per le assunzioni di personale ed ai vincoli di equilibrio economico/finanziario.

8.2. Verifica contenuto informativo ed illustrativo della relazione previsionale e programmatica e della coerenza con le previsioni

La relazione previsionale e programmatica predisposta dall'organo esecutivo e redatta sullo schema approvato con DPR 3 agosto 1998, n. 326, contiene l'illustrazione della previsione delle risorse e degli impieghi contenute nel bilancio

annuale e pluriennale conformemente a quanto contenuto nell'art. 170 del Tuel, nello statuto e nel regolamento di contabilità dell'ente.

Gli obiettivi contenuti nella relazione sono coerenti con le linee programmatiche di mandato e con il piano generale di sviluppo dell'ente.

In particolare la relazione:

- a) è stata redatta secondo fasi strategiche caratterizzate da:
 - ricognizione delle caratteristiche generali;
 - individuazione degli obiettivi;
 - valutazione delle risorse;
 - individuazione e redazione dei programmi e progetti;
- b) individua i responsabili dei programmi e degli eventuali progetti attribuendo loro gli obiettivi generali e le necessarie risorse;
- c) motiva e spiega in modo trasparente e leggibile le scelte, gli obiettivi, le finalità che s'intende conseguire e fornisce elementi che possono connettersi con la coerenza delle stesse con le previsioni annuali e pluriennali, con gli obiettivi di finanza pubblica, nonché con:
 - le linee programmatiche di mandato (art. 46, comma 3, Tuel);
 - il piano generale di sviluppo dell'ente (art. 165, comma 7, Tuel);
 - gli strumenti urbanistici e relativi piani d'attuazione;
 - il programma triennale e l'elenco annuale dei lavori pubblici;
 - la programmazione del fabbisogno di personale;
- d) definisce i servizi e le attività dell'ente e i rispettivi responsabili di procedimento e d'obiettivo, affidando a ciascuno gli obiettivi, le risorse e i tempi d'attuazione;
- e) assicura ai cittadini, agli organismi di partecipazione ed agli altri utilizzatori del bilancio la conoscenza dei contenuti significativi e caratteristici del bilancio annuale, dei suoi allegati e del futuro andamento dell'ente.



9. Verifica della coerenza esterna

9.1. Principi fondamentali di coordinamento della finanza pubblica: Patto di stabilità

Come disposto dall'art.31 della legge 183/2011 gli enti sottoposti al patto di stabilità (province e comuni con popolazione superiore a 1.000 abitanti. dal 2014 saranno soggetti al patto di stabilità i comuni con meno di 1.000 abitanti che si aggregeranno nelle unioni.) devono iscrivere in bilancio le entrate e le spese correnti in termini di competenza in misura tale che, unitamente alle previsioni dei flussi di cassa di entrate e spese in conto capitale, al netto della riscossione e concessione di crediti (titolo IV delle entrate e titolo II delle uscite), consenta il raggiungimento dell'obiettivo programmatico del patto per gli anni 2013-2014 e 2015. Pertanto la previsione di bilancio annuale e pluriennale e le successive variazioni devono garantire il rispetto del saldo obiettivo.

Dalla verifica della coerenza delle previsioni annuali e pluriennali con il patto di stabilità interno risulta (in migliaia di euro):

1. spesa corrente media 2007/2009

anno	importo	media
2007	38274	
2008	40015	
2009	41219	39836

2. saldo obiettivo

2 bis saldo obiettivo (art.31 comma 2 della legge 183/2011)

anno	spesa corrente media	coefficiente	obiettivo di competenza
	2007/2009		mista
2013	6218	15,80	982,444
2014	5896	15,80	931,568
2015	5896	15,80	931,568

2 ter saldo obiettivo per i Comuni da 1.000 a 5.000 abitanti (art.31 comma 6 della legge 183/2011)

anno	spesa corrente media	coefficiente	obiettivo di competenza
	2007/2009		mista
2013	0	13,00	0
2014	0	15,80	0
2015	0	15,80	0

3. saldo obiettivo con neutralizzazione riduzione trasferimenti

anno	saldo obiettivo al netto trasferimenti
2013	3505
2014	3182
2015	3182

dal prospetto allegato al bilancio gli obiettivi risultano così conseguibili:

anno	Saldo previsto	Saldo obiettivo
2013	3505	3456
2014	3580	3580
2015	3580	3580

L'apposito prospetto allegato al bilancio di previsione, per la parte relativa ai flussi di cassa, è stato elaborato dal settore finanziario in stretta collaborazione con il settore tecnico che ha indicato la tempistica dei pagamenti in base alla programmazione delle spese del titolo II, in quanto sono stati analizzati, per quanto riguarda la spesa, i pagamenti degli stati d'avanzamento di lavori già autorizzati nonché i pagamenti prevedibili sulle opere da realizzare negli anni 2013/2015, avendo riguardo al cronoprogramma del programma triennale dei lavori pubblici, nonché alle opere programmate in conto capitale e stanziare nel bilancio, ancorché non inserite nel programma opere pubbliche in quanto inferiori a €. 100.000 di valore.

Le previsioni di incasso delle entrate del titolo IV e di pagamento delle spese del titolo II, dovranno essere monitorate durante la gestione al fine di mantenere l'obiettivo di rispetto del patto di stabilità interno.

VERIFICA ATTENDIBILITA' E CONGRUITA' DELLE PREVISIONI ANNO 2013

Ai fini della verifica dell'attendibilità delle entrate e congruità delle spese previste per l'esercizio 2013, alla luce della manovra disposta dall'ente, sono state analizzate in particolare le voci di bilancio appresso riportate.

ENTRATE CORRENTI

Entrate tributarie

Le previsioni di entrate tributarie presentano le seguenti variazioni rispetto alle rilevazioni definitive 2012 da rendiconto ed al rendiconto 2011:



	Rendiconto	rendiconto 2012	Bilancio di previsione
	2011		2013
I.M.U.		13.215.339	11.014.626
I.C.I.	6.500.000	0	0
I.C.I. recupero evasione	993.000	2.600.000	900.000
Imposta comunale sulla pubblicità	84.643	162.000	157.000
Addizionale com.consumo energia elettrica	443.885	25.000	40.000
Addizionale I.R.P.E.F.	3.200.000	3.200.000	3.723.000
Compartecipazione I.R.P.E.F.	22.377	0	0
Compartecipazione Iva	2.260.504		0
Imposta di soggiorno	0	21.500	0
Altre imposte	17.377	0	6.255.001
Categoria 1: Imposte	13.521.786	19.223.839	22.089.626
Tassa per l'occupazione degli spazi ed aree pubbliche	0	0	0
Tributo sui rifiuti e servizi	0	0	0
Tassa rifiuti solidi urbani	7.162.041	7.385.323	8.200.000
altre tasse	78.312	90.600	406.400
TARES			
Recupero evasione tassa rifiuti	1.200.000	1.000.000	600.000
Categoria 2: Tasse	8.440.353	8.475.923	9.206.400
Diritti sulle pubbliche affissioni	163.840	90.000	94.000
Fondo sperimentale di riequilibrio	9.298.729	8.873.645	6.709.059
Fondo solidarietà comunale			84.704
Altri tributi speciali	0	0	0
Categoria 3: Tributi speciali e tributarie proprie			
altre entrate tributarie proprie	9.462.569	8.963.645	6.887.763
Totale entrate tributarie	31.424.708	36.663.407	38.183.790

Nella voce altre imposte sono allocate le seguenti voci di entrata:

(Accertamento IMU per gli anni 2013 e 2014 per euro 2.600.000,00 per anno, imposta regionale aggiuntiva canone concessione demaniale per euro 20.500,00

per anno, imposta cedolare secca per euro 1.000,00 per anno, e infine (solo per l'anno 2013 Alimentazione IMU 2013 FSC). In merito agli importi relativi alle entrate da accertamento IMU, il Collegio monitorerà costantemente il perseguimento reale delle previsioni di entrata e suggerisce all'Amministrazione di dare corso alla spesa supportata da tali entrate solo ed esclusivamente al verificarsi dell'introito materiale di tali poste. Detto comportamento, tra l'altro, è anche indicato dal Responsabile del Servizio Finanziario con la Sua Relazione (allegato 1 alla D.C.).

Imposta municipale propria

Il gettito, determinato sulla base:

- dell'art. 1, comma 380 della legge 24/12/2012 n. 228;
- delle aliquote deliberate per l'anno 2013

è stato previsto in € 14.648.126,45, con una variazione di:

euro 4.514.625,67 rispetto alla somma accertata per Ici nel rendiconto 2011

euro - 2.200.713,33 rispetto alla somma accertata per IMU nel rendiconto 2012.

Nel bilancio è prevista la quota da versare allo Stato per il finanziamento del fondo di solidarietà comunale.

Il gettito derivante dall'attività di controllo delle dichiarazioni ICI/IMU di anni precedenti è previsto in € 2.600.000,00.

L'ente dovrà provvedere a norma dell'art.31, comma 19 della legge 27/12/2002 n. 289 a comunicare ai proprietari la natura di area fabbricabile del terreno posseduto.

Addizionale comunale Irpef.

Il Consiglio dell'ente con regolamento approvato con delibera n. 05 del 13 feb 2007, ha disposto la conferma (o variazione in aumento) dell'addizionale Irpef da applicare per l'anno 2013 nella seguente misura:

- aliquota unica del 0,8 %

Il gettito è previsto in € 3.723.000,00 tenendo conto della base del dato storico e della contingenza.

Fondo di solidarietà comunale

Il fondo di solidarietà comunale di cui al comma 380 dell'art. 1 della legge 24/12/2012 n. 228 è stato previsto tenendo conto:

Le entrate per Imu e fondo sperimentale di riequilibrio e fondo di solidarietà comunale hanno subito la seguente evoluzione:

	Accertamenti 2012	Previsione 2013
Imu	13.215.339,00	14.648.126,45
fondo sperimentale di riequilibrio	8.873.645,00	
fondo di solidarietà comunale		6.709.059,00
totale	22.088.984,00	21.357.185,45

Imposta di scopo e imposta di soggiorno non sono state istituite

TARES

L'ente ha previsto nel bilancio 2013, tra le entrate tributarie la somma di euro 8.200.000,00 per il nuovo tributo sui rifiuti e sui servizi istituito con l'art.14 del d.l. 201/2011 in sostituzione della Tarsu relativa addizionale ex Eca o della TIA.

La previsione è suddivisa come segue:

- tariffa per servizio rifiuti euro 8.255.000,00
- maggiorazione 0,30 a metro quadro per servizi indivisibili euro 716.868,30 (è possibile aumentare la maggiorazione fino a 0,40 euro e graduarla in ragione della tipologia di immobile e della zona ove è ubicato).

La tariffa è determinata sulla base della copertura integrale dei costi del servizio di smaltimento dei rifiuti urbani, dei rifiuti assimilati e dei costi dei servizi indivisibili. La disciplina dell'applicazione del tributo è stata approvata con regolamento dal Consiglio comunale.

La tariffa è composta da una quota determinata in relazione alle componenti essenziali del costo del servizio, riferite in particolare agli investimenti per le opere ed ai relativi ammortamenti, e da una quota rapportata alle quantità di rifiuti conferiti, al servizio fornito e all'entità dei costi di gestione, in modo che sia assicurata la copertura integrale dei costi di investimento e di esercizio.

C.O.S.A.P. (Canone sull'occupazione di spazi ed aree pubbliche)

Il gettito della tassa sull'occupazione di spazi e aree pubbliche è stato stimato in € 550.000,00 sulla base degli atti di concessione validi e delle proiezioni future

Proventi da partecipazione all'attività di accertamento tributario e contributivo

La previsione di euro 4.123.000,00 è fondata sui seguenti elementi:

- ICI 900.000;
- IMU 2.600.000,00;
- Imp. Com. sulla pubblicità 7.000,00;
- TARSU 600.000,00;
- TARSUG 16.000,00.

In merito si ribadisce quanto precedentemente evidenziato, con invito a dare corso alla spesa supportata da tale probabili entrate solo ed esclusivamente dopo la riscossione delle entrate da accertamento tributario su indicate.

Risorse relative al recupero dell'evasione tributaria

Le entrate relative all'attività di controllo delle dichiarazioni subiscono le seguenti variazioni:

	Rendiconto 2011	rendiconto 2012	Prev.2013	Prev.2014	Prev.2015
ICI/IMU	991.914,83	2.600.000,00	2.600.000,00	2.600.000,00	2.100.000,00
T.A.R.S.U.	495.015,56	1.000.000,00	600.000,00	600.000,00	600.000,00
ALTRE	59.403,55	22.000,00	23.000,00	22.000,00	22.000,00

In merito all'attività di recupero evasione dei tributi locali si fa presente che si è oramai in prossimità del 31 dicembre, data ultima utile per notificare gli avvisi di accertamento tributario di annualità che incorrono nella loro decadenza.

Trasferimenti correnti dallo Stato

Il gettito dei trasferimenti erariali è stato previsto sulla base della comunicazione del Ministero dell'Interno.

Contributi per funzioni delegate dalla regione

I contributi per funzioni delegati dalla Regione sono previsti in euro 276.276,44 e sono specificatamente destinati per l'importo di 154.895,75 uguale importo nella spesa, come risulta dalla tabella prevista dal d.p.r. n. 194/96 riportante il quadro analitico per funzioni, servizi ed interventi delle spese per funzioni delegate dalla regione predisposta secondo le norme regionali ai sensi dell'articolo 165, punto 12, del Tuel.

Contributi da parte di organismi comunitari e internazionali

I contributi di organismi comunitari ed internazionali non sono previsti.

Proventi dei servizi pubblici

Il dettaglio delle previsioni di entrata e spesa (o di proventi e costi) dei servizi dell'ente suddivisi tra servizi a domanda individuale, servizi indispensabili e servizi diversi è il seguente:

Servizi a domanda individuale

	Entrate/proventi prev. 2013	Spese/costi prev. 2013	% di copertura 2013	% di copertura 2012
Asilo nido		-		
Impianti sportivi	16.000,00	186.528,00	8,57	-
Mattatoi pubblici		-		
Mense scolastiche	248.267,00	641.243,00	38,72	49,99
Stabilimenti balneari		-		
Musei, pinacoteche, gallerie e mostre	-	-		
Uso di locali adibiti a riunioni				
Altri servizi (mercato ittico)	400.000,00	542.576,83	73,72	54,75
Totale	664,267,00	1.370.347,83		

L'organo esecutivo con deliberazione n. 326 del 15 nov. 2013, allegata al bilancio, ha determinato la percentuale complessiva di copertura dei servizi a domanda individuale nella misura del 48,47 %.

L'organo di revisione prende atto che l'ente *non ha* provveduto ad adeguare le seguenti tariffe

Sanzioni amministrative da codice della strada

I proventi da sanzioni amministrative sono previsti per il 2013 in € 380.000,00 e sono destinati con atto G.C. n214 del 30 luglio 2013, per il 50% negli interventi di spesa alle finalità di cui agli articoli 142 e 208, comma 4, del codice della strada, come modificato dalla legge n. 120 del 29/7/2010.

La Giunta ha stabilito le quote da destinare a ogni singola voce di spesa

La Giunta ha destinato:

per la parte non vincolata (di maggiore evidenza):

- noleggio e assistenza tecnica e manutenzione euro 124.146.,00

per la parte vincolata (50 % dei proventi):

- sostituzione e ammodernamento e messa a norma di segnaletica stradale = euro 47.500,00;
- formazione e aggiornamento personale, maggiori servizi per eventi imprevedibili di assistenza e controllo sul territorio, emergenze protezione civile e funzioni di polizia giudiziaria = euro 51.300,00;
- servizi vari, software tecnici = euro 34.200,00;
- fondo previdenza ed assistenza Corpo di Polizia = euro 6.840,00;
- educazione alla legalità e sicurezza = euro 4.560,00;
- abbattimento barriere architettoniche = euro 45.600,00

L'entrata presenta il seguente andamento:

Accertamento 2011	Accertamento 2012	Previsione 2013
261863,88	330.000,00	380.000,00

Cosap (Canone occupazione spazi ed aree pubbliche)

L'ente ha istituito, ai sensi dell'art. 63 del d.lgs. n. 446/97, con regolamento approvato con atto del Consiglio n. 127 del 21 dic. 1999, il canone per l'occupazione di spazi e aree pubbliche.

Il gettito del canone per il 2013 è previsto in € 550.000,00 sulla base degli atti di concessione in essere e di quelli programmati per il 2013.

Utili netti delle aziende speciali e partecipate, dividendi di società

Non sono previste distribuzioni di utili, in quanto gli stessi si rilevano nella misura di euro 15.283,48 per i seguenti organismi partecipati: "Gestione Tributi spa"

SPESE CORRENTI

Il dettaglio delle previsioni delle spese correnti classificate per intervento, confrontate con i dati del rendiconto 2011 e con le previsioni definitive dell'esercizio 2012 o somme impegnate per l'anno 2012, è il seguente:

Classificazione delle spese correnti per intervento

	Rendiconto 2011	Prev.def. 2012 o rendiconto 2012	Bilancio di previsione 2013	Incremento % 2013/2012
01 - Personale	8.881.053,61	8.668.642,80	8.455.220,64	-2%
02 - Acquisto beni di cons. e materie pr.	562.829,50	675.625,00	647.652,48	-4%
03 - Prestazioni di servizi	21.314.568,48	24.230.063,48	24.636.187,19	2%
04 - Utilizzo di beni di terzi	477.399,60	444.105,00	410.826,00	-7%
05 - Trasferimenti	2.836.707,65	4.738.364,32	8.114.475,61	71%
06 - Interessi passivi e oneri finanziari	2.678.272,89	2.823.166,00	2.828.652,00	0%
07 - Imposte e tasse	672.558,00	739.694,00	753.335,77	2%
08 - Oneri straordinari gestione corr.	174.695,53	2.226.496,60	159.409,11	-93%
09 - Ammortamenti di esercizio				#DIV/0!
10 - Fondo svalutazione crediti		215.915,67	236.333,00	9%
11 - Fondo di riserva		200.000,00	210.000,00	5%
Totale spese correnti	37.598.085,26	44.962.072,87	46.452.091,80	3,31%



Spese di personale

La spesa del personale prevista per l'esercizio 2013 in € 7.592.644,90 riferita a n. 195 dipendenti, pari a € 38.936,64 per dipendente, tiene conto della programmazione del fabbisogno, del piano delle assunzioni e :

- Dei vincoli disposti dall'art. 76 del D.l. 112/2008 sulle assunzioni di personale a tempo indeterminato;
- Dei vincoli disposti dall'1/1/2013 dall'art. 9, comma 28 del D.l. 78/2010 sulla spesa per personale a tempo determinato, con convenzioni o con contratti di collaborazione coordinata e continuativa;
- Dell'obbligo di riduzione della spesa di personale disposto dall'art. 1 comma 557 (o 562 per gli enti non soggetti al patto di stabilità) della legge 296/2006;
- degli oneri relativi alla contrattazione decentrata previsti per euro 1.343.640,11 pari al 15,8 % delle spese dell'intervento 01.

L'incidenza percentuale delle spese di personale rispetto alle spese correnti ai sensi del comma 7 dell'art. 76 del 112/2008 comprensiva delle spese di personale delle società partecipate come chiarito dalla Corte dei Conti Sezione delle Autonomie con deliberazione n. 14/AUT/2011 depositata il 28/12/11 risulta del 28,7 %;

L'organo di revisione ha provveduto, ai sensi dell'articolo 19, punto 8, della legge 448/01, ad accertare che i documenti di programmazione del fabbisogno di personale siano improntati al rispetto del principio di riduzione complessiva della spesa, previsto dall'articolo 39 della legge n. 449/97.

Gli oneri della contrattazione decentrata previsti per gli anni dal 2013 al 2014, non superano il corrispondente importo impegnato per l'anno 2010 e sono automaticamente ridotti in misura proporzionale alla riduzione del personale in servizio, come disposto dall'art.9 del d.l. 78/2010.

Il trattamento economico complessivo previsto per gli anni dal 2013 al 2014 per i singoli dipendenti, ivi compreso il trattamento economico accessorio, non supera il trattamento economico spettante per l'anno 2010, come disposto dall'art.9, comma 1 del d.l. 78/2010.

Limitazione spese di personale

Le spese di personale, come definite dall'art.1, comma 557 (o comma 562) della legge 296/2006, subiscono la seguente variazione:

anno	Importo
2011	7.639.483,46
2012	7.593.366,15
2013	7.592.644,90
2014	7.591.455,90
2015	7.582.744,90

Tali spese sono così distinte ed hanno la seguente incidenza:

	Rendiconto 2012	Bilancio di previsione 2013
intervento 01	8.452.238,00	8.455.221,00
intervento 03	12.736,00	
irap	501.269,00	581.539,00
altre da specificare	75.919,00	128.764,00
Totale spese di personale	9.042.162,00	9.165.524,00
spese escluse	1.448.796,00	1.572.879,00
Spese soggette al limite (comma 557 o 562)	7.593.366,00	7.592.645,00
spese correnti	42.862.448,00	46.652.092,00
incidenza sulle spese correnti	17,72	16,28

Limitazione trattamento accessorio

L'ammontare delle somme destinate al trattamento accessorio previste in bilancio non superano il corrispondente ammontare dell'esercizio 2010 ridotto annualmente in misura proporzionale all'eventuale riduzione del personale in servizio come disposto dal comma 2 bis dell'art.78 del d.l. 78/2010.

Spese per incarichi di collaborazione autonoma (art.46 legge 133/08)

Il limite massimo previsto in bilancio per incarichi di collaborazione autonoma è di euro 4.672,00

I contratti di collaborazione potranno essere stipulati con riferimento al programma approvato con delibera di Consiglio Comunale n. 17 del 2 luglio 2013

L'ente ha provveduto all'aggiornamento del regolamento per gli incarichi di collaborazione autonoma sulla base delle disposizioni introdotte dall'art.46 della legge 133/08 ed a trasmetterlo entro 30 giorni alla Sezione regionale di controllo della Corte dei Conti.

L'ente pubblica regolarmente nel sito istituzionale i provvedimenti di incarico con l'indicazione dei soggetti percettori, della ragione dell'incarico e del compenso.

Spese per acquisto beni, prestazione di servizi e utilizzo di beni di terzi

In relazione ai vincoli posti dal patto di stabilità interno, dal piano triennale di

contenimento delle spese di cui all'art.2, commi da 594 a 599 della legge 244/07, delle riduzioni di spesa disposte dall'art. 6 del d.l. 78/2010 e di quelle dell'art. 1, comma 146 della legge 24/12/2012 n. 228. La previsione per l'anno 2013 è stata ridotta a norma di legge rispetto al rendiconto 2012 e rispetto al rendiconto 2011.

Trasferimenti

Nella previsione dei trasferimenti ad enti è stata verificato il rispetto di quanto disposto dall'art.6, comma 2 del d.l. 78/2010, sulla partecipazione onorifica agli organi collegiali anche amministrativi (escluso il rimborso spese ed eventuale gettone di presenza nel limite di 30 euro giornalieri).

Fondo svalutazione crediti

L'art.6, comma 17 del d.l. 6/7/2012, n.95, convertito in legge 135/2012, ha posto l'obbligo di iscrivere in bilancio un fondo svalutazione crediti di importo non inferiore al 25% dei residui attivi di cui ai titoli I e III, aventi anzianità superiore a 5 anni.

L'ammontare del fondo è stato determinato per € 236.333,00

Fondo di riserva

La consistenza del fondo di riserva ordinario rientra nei limiti previsti dall'articolo 166 del tuel) ed in quelli previsti dal regolamento di contabilità ed è pari a euro 210.000,00.

ORGANISMI PARTECIPATI

Nel corso del 2012 l'ente ha provveduto ad esternalizzare nessun servizio

L'ente ha adottato i provvedimenti di trasferimento delle risorse umane, finanziarie e strumentali in misura adeguata alle funzioni esternalizzate.

Le aziende, istituzioni e società di capitale **totalmente partecipate** dall'ente locale nell'ultimo bilancio d'esercizio approvato presentavano la seguente situazione:

ASE spa

Debiti di finanziamento	3.229.847,00
Personale dipendente (n. unità al 31/12)	97
Costo personale dipendente	4.463.600,00
Concessione crediti effettuate dell'ente locale	0

Dalla verifica della situazione economica degli organismi totalmente partecipati o controllati dall'ente risulta quanto segue:

- a) organismi che nel consuntivo 2012, indicano la possibilità di rispettare il budget:

organismo	Risultato economico 2012 previsto o realizzato	Previsione di distribuzione di utili nel 2013
------------------	---	--

Gestione Tributi spa	15.283,48	8.421,60

b) organismi che sulla base dei dati del consuntivo 2012, rispettano l'equilibrio economico

Limitazione acquisto mobili e arredi

La spesa prevista negli anni 2013/2014 per acquisto mobili e arredi rientra nei limiti disposti dall'art.1, comma 141 della legge 24/12/2012 n.228.

Limitazione acquisto autovetture

La spesa prevista negli anni 2013/2014 per acquisto autovetture rientra nei limiti disposti dall'art.1, comma 143 della legge 24/12/2012 n.228.

INDEBITAMENTO

L'ammontare dei prestiti previsti per il finanziamento di spese in conto capitale risulta compatibile per l'anno 2013 con il limite della capacità di indebitamento previsto dall'articolo 204 del Tuel come dimostrato dal calcolo riportato nel seguente prospetto.

Verifica della capacità di indebitamento		
Entrate correnti (Titoli I, II, III) Rendiconto 2011	<i>Euro</i>	40.319.446
Limite di impegno di spesa per interessi passivi (6%)	<i>Euro</i>	2.419.166,79
Interessi passivi sui mutui in ammortamento e altri debiti	<i>Euro</i>	2.678.273
Incidenza percentuale sulle entrate correnti	<i>%</i>	6,64%
Importo impegnabile per interessi su nuovi mutui	<i>Euro</i>	-259.106

Interessi passivi e oneri finanziari diversi

La previsione di spesa per interessi passivi e oneri finanziari diversi, pari a € 2.828.652,00, è congrua sulla base del riepilogo predisposto dal responsabile del servizio finanziario dei mutui e degli altri prestiti contratti a tutt'oggi e rientra nel limite di indebitamento previsto dall'articolo 204 del Tuel come modificato dall'art.8 della legge 183/2011.

Spese in conto capitale

L'ammontare della spesa in conto capitale, pari a euro 17.511.244,44, e' pareggiata dalle entrate ad essa destinate, nel rispetto delle specifiche destinazioni a norma di legge, come dimostrato nel punto 5 delle verifiche degli equilibri.



L'indebitamento dell'ente subisce la seguente evoluzione:

anno	2010	2011	2012	2013	2014	2015
residuo debito	58.311	57.110	57.466	55.031	51.380	47.979
nuovi prestiti	3.178	4.700	2.191			
prestiti rimborsati	4.379	4.344	4.626	3.651	3.401	3.251
estinzioni anticipate	-					
totale fine anno	57.110	57.466	55.031	51.380	47.979	44.728
abitanti al 31/12	0					
debito medio per abitante	#DIV/0!	#DIV/0!	#DIV/0!	#DIV/0!	#DIV/0!	#DIV/0!

Gli oneri finanziari per ammortamento prestiti ed il rimborso degli stessi in conto capitale registra la seguente evoluzione:

anno	2010	2011	2012	2013	2014	2015
oneri finanziari	2.549	2.678	2.823	2.829	2.699	2.515
quota capitale	4.379	4.344	4.625	3.651	3.401	3.251
totale fine anno	6.928	7.022	7.448	6.480	6.100	5.766

Anticipazioni di cassa

E' stata iscritta in bilancio nella parte entrate, al titolo V, e nella parte spesa, al titolo III, una previsione per anticipazioni di cassa nel limite del 25% delle entrate correnti previsto dalle norme vigenti, come risulta dal seguente prospetto:

Entrate correnti (Titolo I, II, III)	<i>Euro</i>	49.276.452
Anticipazione di cassa	<i>Euro</i>	15.101.436
<i>Percentuale</i>		30,65%

In merito il Collegio non si darà pace fino a quando non vedrà ridursi drasticamente , con approssimazione all'azzeramento, il ricorso continuo e cronico a risorse finanziarie derivanti dall'anticipazione di cassa. Tale facoltà è da intendersi possibile solo ed esclusivamente per periodi limitati di tempo. Risulta indispensabile dotarsi di una gestione caratteristica che possa sostenere le spese necessarie all'Ente. La gestione corrente dovrà essere strutturata in modo tale da poter dar corso alle spese senza il ricorso al tesoriere/finanziatore. Sarà graditissima al Collegio una pronta attivazione degli uffici finalizzata al repentino e tempestivo introito delle entrate.

STRUMENTI FINANZIARI ANCHE DERIVATI

L'ente non ha in corso contratti relativi a strumenti finanziari anche derivati.

CONTRATTI DI LEASING

L'ente non ha in corso i seguenti contratti di locazione finanziaria.

VERIFICA ATTENDIBILITA' E CONGRUITA' BILANCIO PLURIENNALE 2013-2015

Il bilancio pluriennale è redatto in conformità a quanto previsto dall'articolo 171 del Tuel e secondo lo schema approvato con il d.p.r. n. 194/96

Il documento, per la parte relativa alla spesa, è articolato in programmi, titoli, servizi ed interventi.

Le spese correnti sono ripartite tra consolidate e di sviluppo.

Gli stanziamenti previsti nel bilancio pluriennale, che per il primo anno coincidono con quelli del bilancio annuale di competenza, hanno carattere autorizzatorio costituendo limiti agli impegni di spesa.

Le previsioni di entrata e di spesa iscritte nel bilancio pluriennale tengono conto:

- dell'osservanza dei principi del bilancio previsti dall'articolo 162 del Tuel e dei postulati dei principi contabili degli enti locali e del principio contabile n. 1;
- dei mezzi finanziari destinati alla copertura delle spese correnti e al finanziamento delle spese di investimento;
- della dimostrazione della capacità di ricorso alle fonti di finanziamento ai sensi dell'articolo 204 del Tuel;
- del tasso di inflazione programmato
- degli impegni di spesa già assunti ai sensi dell'articolo 183, commi 6 e 7, dell'articolo 200 e dell'articolo 201, comma 2, del Tuel;
- delle linee programmatiche relative alle azioni e ai progetti da realizzare presentate all'organo consiliare ai sensi dell'articolo 46, comma 3, del Tuel;
- relazione di inizio mandato ai sensi art. 4 del d.lgs. 149/2011
- del piano generale di sviluppo dell'ente;
- delle previsioni contenute nel programma triennale ed elenco annuale dei lavori pubblici;
- delle previsioni contenute negli strumenti urbanistici;
- dei piani economici-finanziari approvati e della loro ricaduta nel triennio;
- della manovra tributaria e tariffaria deliberata o attuabile in rapporto alla normativa vigente;
- della programmazione triennale del fabbisogno di personale di cui all'art. 91 del Tuel;
- del rispetto del patto di stabilità interno e dei vincoli di finanza pubblica;
- del piano delle alienazioni e valorizzazione del patrimonio immobiliare;
- delle riduzioni dei trasferimenti e dei vincoli sulle spese di personale.



(eventuale)

Le previsioni pluriennali 2013-2015, suddivise per titoli, presentano la seguente evoluzione:

Entrate	Previsione 2013	Previsione 2014	Previsione 2015	Totale triennio
Titolo I	38.183.789,75	37.178.485,45	36.678.485,45	112.040.760,65
Titolo II	6.942.484,02	3.169.473,02	2.919.473,02	13.031.430,06
Titolo III	4.150.178,32	3.984.303,60	3.984.303,60	12.118.785,52
Titolo IV	17.990.940,13	9.475.218,12	1.912.687,33	29.378.845,58
Titolo V	15.160.369,06	11.709.145,07	12.315.146,42	39.184.660,55
Somma	82.427.761,28	65.516.625,26	57.810.095,82	205.754.482,36
Avanzo presunto				
Totale	82.427.761,28	65.516.625,26	57.810.095,82	205.754.482,36

Spese	Previsione 2013	Previsione 2014	Previsione 2015	Totale triennio
Titolo I	46.452.091,80	40.930.562,07	40.330.562,07	127.713.215,94
Titolo II	17.511.244,44	9.475.218,12	1.912.687,33	28.899.149,89
Titolo III	18.753.136,00	15.110.845,07	15.566.846,42	49.430.827,49
Somma	82.716.472,24	65.516.625,26	57.810.095,82	206.043.193,32
Disavanzo presunto				
Totale	82.716.472,24	65.516.625,26	57.810.095,82	206.043.193,32

Le previsioni pluriennali di spesa corrente suddivise per intervento presentano la seguente evoluzione:

Classificazione delle spese correnti per intervento

	Previsioni 2013	Previsioni 2014	var. %	Previsioni 2015	var. %
01 - Personale	8.445.220,64	8.162.949,92	-3,34	8.086.084,92	-0,94
02 - Acquisto di beni di consumo e materie prime	647.652,48	813.885,00	25,67	631.885,00	-22,36
03 - Prestazioni di servizi	24.636.187,00	25.046.502,97	1,67	24.778.502,97	-1,07
04 - Utilizzo di beni di terzi	410.826,00	411.934,00	0,27	411.934,00	
05 - Trasferimenti	8.114.475,61	2.281.892,13	-71,88	2.322.525,13	1,78
06 - Interessi passivi e oneri finanziari	2.828.652,00	2.699.426,00	-4,57	2.515.000,00	-6,83
07 - Imposte e tasse	753.335,77	683.552,77	-9,26	689.446,77	0,86
08 - Oneri straordinari della gestione corrente	159.409,11	239.750,00	50,40	239.750,00	
09 - Ammortamenti di esercizio			#DIV/0!		#DIV/0!
10 - Fondo svalutazione crediti	236.333,00	400.969,28	69,66	465.433,28	16,08
11 - Fondo di riserva	210.000,00	190.000,00	-9,52	190.000,00	
Totale spese correnti	46.442.091,61	40.930.862,07	-11,87	40.330.562,07	-1,47

Per quanto riguarda le spese di personale è stato previsto un andamento coerente con quanto indicato nell'atto di programmazione triennale del fabbisogno (da aggiornare per il triennio 2013/2015) e con la rideterminazione della pianta organica dell'ente.




La spesa in conto capitale prevista nel bilancio pluriennale risulta così finanziata:

Coperture finanziarie degli investimenti programmati

	Previsione 2013	Previsione 2014	Previsione 2015	Totale triennio
--	-----------------	-----------------	-----------------	-----------------

Titolo IV

Alienazione di beni	160.000	25.000		185.000
Trasferimenti c/capitale Stato	3.748.734	9.123.845	1.902.687	14.775.267
Trasferimenti c/capitale da enti pubblici	11.322.205	326.373	10.000	11.658.578
Trasferimenti da altri soggetti	2.760.000			2.760.000
Totale	17.990.939	9.475.218	1.912.687	29.378.845

Titolo V

Finanziamenti a breve termine				
Assunzione di mutui e altri prestiti	58.933			58.933
Emissione di prestiti obbligazionari				
Totale	58.933			58.933
Avanzo di amministrazione	288.711			288.711
Risorse correnti destinate ad investimento				
Totale	18.338.584	9.475.218	1.912.687	29.726.489

a) finanziamento con alienazione di beni immobili

I proventi previsti sono attendibili in relazione all'identificazione dei beni immobili da cedere ed alle stime del valore di mercato effettuate dall'ente;

b) trasferimenti di capitale

I trasferimenti di capitale previsti sono attendibili.

c) finanziamenti con prestiti

I finanziamenti con prestiti sono così distinti:

- eurocon aperture di credito
- euro.....con prestito obbligazionario
- eurocon prestito obbligazionario in pool
- euro con assunzione di mutui flessibili
- euro 58.933,00 con assunzione di mutui
- euro..... con cartolarizzazione (specificare il tipo).

Le risorse derivanti da indebitamento sono integralmente destinate a spese d'investimento.

OSSERVAZIONI E SUGGERIMENTI

L'organo di revisione a conclusione delle verifiche esposte nei punti precedenti considera:

a) Riguardo alle previsioni parte corrente anno 2013

- 1) Congrua le previsioni di spesa ed attendibili le entrate previste sulla base:
- delle risultanze del rendiconto 2012;
 - della ricognizione dello stato di attuazione dei programmi e salvaguardia degli equilibri effettuata ai sensi dell'art. 193 del Tuel;
 - del bilancio delle aziende speciali, consorzi, istituzioni e società partecipate;
 - della valutazione del gettito effettivamente accertabile per i diversi cespiti d'entrata;
 - degli effetti derivanti da spese disposte da leggi, contratti ed atti che obbligano giuridicamente l'ente;
 - degli effetti derivanti dalla manovra finanziaria che l'ente ha attuato sulle entrate e sulle spese;
 - dei vincoli sulle spese e riduzioni dei trasferimenti erariali;
 - dei vincoli disposti per il rispetto del patto di stabilità interno e delle norme relative al concorso degli enti locali alla realizzazione degli obiettivi di finanza pubblica;

b) Riguardo alle previsioni parte corrente pluriennali

Attendibili e congrue le previsioni contenute nel bilancio pluriennale in quanto rilevano:

- i riflessi delle decisioni già prese e di quelle da effettuare descritte nella relazione previsionale e programmatica e nel programma triennale del fabbisogno di personale;
- gli oneri indotti dalle spese in conto capitale;
- gli oneri derivanti dalle assunzioni di prestiti.

c) Riguardo alle previsioni per investimenti

Conforme la previsione dei mezzi di copertura finanziaria e delle spese per investimenti, all'elenco annuale degli interventi ed al programma triennale dei lavori pubblici, allegati al bilancio.

Coerente la previsione di spesa per investimenti con il programma amministrativo, il piano generale di sviluppo dell'ente, il piano triennale dei lavori pubblici e la programmazione dei pagamenti, ritenendo che la realizzazione degli interventi previsti per l'anno 2013 sarà possibile a condizione che siano concretamente reperite le risorse finanziarie necessarie e che sia sostenibile la gestione degli stessi investimenti.

d) Riguardo agli obiettivi di finanza pubblica (patto di stabilità)

Con le previsioni contenute nello schema di bilancio, l'ente può conseguire negli anni 2013, 2014 e 2015, gli obiettivi di finanza pubblica.

e) Riguardo agli organismi partecipati

L'ente deve dotarsi di un idoneo sistema informativo finalizzato a rilevare i rapporti finanziari tra l'ente e le società partecipate ed atto a monitorare la situazione contabile, gestionale e organizzativa ed il rispetto delle norme di legge sui vincoli di

finanza pubblica delle società partecipate direttamente ed indirettamente e degli altri organismi a cui sono stati affidati servizi e funzioni.

f) Riguardo al sistema informativo contabile

L'organo di revisione, al fine di consentire il controllo delle limitazioni disposte, ritiene necessario che il sistema informativo – contabile sia organizzato per la rilevazione contestuale delle seguenti spese:

- spese di personale come individuate dall'art.1 comma 557 (o 562) della legge 296/06,
- spese per incarichi di collaborazione autonoma (art.46 legge 133/08);
- spese sottoposte ai limiti di cui all'art.6 del d.l. 78/2010;
- spese sottoposte ai limiti dell'art. 1, commi 138, 141 e 143 della legge 228/2012.

g) Salvaguardia equilibri

In sede di salvaguardia degli equilibri sarà possibile modificare le tariffe ed aliquote dei tributi di propria competenza in deroga all'art.1, comma 169 della legge 296/2006.

In sede di salvaguardia degli equilibri i proventi di alienazione potranno essere utilizzati solo per ripristinare gli equilibri di parte capitale.

CONCLUSIONI

In relazione alle motivazioni specificate nel presente parere, richiamato l'articolo 239 del Tuel e tenuto conto:

- del parere espresso dal responsabile del servizio finanziario
- delle variazioni rispetto all'anno precedente


l'organo di revisione:

- ha verificato che il bilancio è stato redatto nell'osservanza delle norme di legge, dello statuto dell'ente, del regolamento di contabilità, dei principi previsti dall'articolo 162 del Tuel, dei postulati dei principi contabili degli enti locali e del principio contabile n. 1 degli enti locali;
- ha rilevato la coerenza interna, la congruità e l'attendibilità contabile delle previsioni di bilancio e dei programmi e progetti;
- ha rilevato la coerenza esterna ed in particolare la possibilità con le previsioni proposte di rispettare i limiti disposti per il patto di stabilità e delle norme relative al concorso degli enti locali alla realizzazione degli obiettivi di finanza pubblica


ed esprime, pertanto, parere favorevole sulla proposta di bilancio di previsione 2013 e sui documenti allegati.

L'ORGANO DI REVISIONE

- Dott. Sandro Tramacere



- Dott. Vitantonio Conte



- Dott. Giuseppe Occhicone



Letto, approvato e sottoscritto.

IL SEGRETARIO GENERALE

F.to: Fiorentino

IL PRESIDENTE

F.to: Vitulano

ATTESTAZIONE

La presente deliberazione:

1. è stata pubblicata all'Albo Pretorio sul sito Istituzionale del Comune in data 11 DIC.2013 ove rimarrà per quindici giorni consecutivi.
2. è stata trasmessa in data 11 DIC.2013 ai seguenti uffici per l'esecuzione:

Al Dirigente del 3° Settore.

All'Organo dei Revisori dei Conti del Comune

Al Sig. Presidente del Consiglio Comunale.

3. è stata dichiarata immediatamente eseguibile ai sensi dell'art.134 –
 comma 4°, del D.L.vo n. 267/2000;
è divenuta esecutiva il per decorrenza del termine di
 cui all'art.134 – comma 3°, del D.L.vo n. 267/2000.

Dalla Residenza comunale, lì 11 DIC.2013

IL SEGRETARIO GENERALE

F.to: Fiorentino

Il Segretario Generale

E' copia conforme all'originale

Data 11 DIC.2013