COPIA

CITTA' DI MANFREDONIA

Provincia di Foggia

DELIBERAZIONE DEL COMMISSARIO STRAORDINARIO

Con i poteri del CONSIGLIO COMUNALE

n° **23** del **16.10.2019**

OGGETTO: RENDICONTO DELLA GESTIONE PER L'ESERCIZIO 2018 AI SENSI DELL'ART. 227 DEL D.LGS. N. 267/2000. APPROVAZIONE.-

L'anno duemiladiciannove il giorno sedici del mese di ottobre alle ore 11,35 in Manfredonia e nel Palazzo di Città.

IL COMMISSARIO STRAORDINARIO

Dott. Vittorio PISCITELLI

Nominato per la provvisoria gestione del Comune di Manfredonia con decreto del Presidente della Repubblica in data 21/05/2019, alla presenza del Segretario Generale dott.ssa Giuliana Maria GALANTINO ha adottato la seguente deliberazione nella seduta n.17 del 16.10.2019.

Sulla proposta della presente deliberazione hanno espresso parere favorevole:

☒ Il Responsabile del Servizio interessato (art.49 c.1 del D.Lgs 267/2000);
☐ Il Segretario Generale (artt.49 c.2 e 97 c.4 lett.B) del D.Lgs 267/2000), per quanto concerne la regolarità tecnica
☒ Il Responsabile di Ragioneria (art.49 c.1 del D.Lgs 267/2000), per quanto concerne la regolarità contabile.

IL COMMISSARIO STRAORDINARIO

Su proposta del Dirigente del Quarto Settore f.f.,

Premesso che**:**

- con deliberazione del Consiglio Comunale n. 23 del 03.05.2018 è stato approvato lo Stato di Attuazione dei Programmi e il Documento Unico di Programmazione (DUP) per il triennio della programmazione finanziaria 2018/2020, ai sensi e per gli effetti del principio contabile applicato concernente la programmazione di bilancio (allegato n. 4/1 ai D.Lgs. n. 118/2011) - paragrafo 4.2 e dell'art. 170 del D.Lgs. n. 267/2000 e ss.mm.ii.;

- con deliberazione del Consiglio Comunale n. 24 del 31.05.2018, esecutiva ai sensi di legge, è stato approvato il Bilancio di Previsione finanziario per gli esercizi 2018-2020 e attestato il mantenimento degli equilibri di bilancio;

- con deliberazione del Consiglio Comunale n. 29 del 27.08.2018, è stata approvata la salvaguardia degli equilibri (art. 193 Tuel) e la variazione di assestamento generale (art. 175, comma 8 Tuel) e documenti allegati;

Premesso, altresì, che l'articolo 227, comma 2, del D.Lgs. 18/08/2000, n. 267 e l'articolo 18, comma 1, lett. b), del D.Lgs. 23/06/2011, n. 118, prevedono che gli enti locali deliberano, entro il 30 aprile dell'anno successivo, il rendiconto della gestione composto dal conto del bilancio, dal conto economico e dallo stato patrimoniale;

Richiamati gli artt. 151, commi 6 e 231, comma 1, del D.Lgs. 18/08/2000, n. 267 i quali prevedono che al rendiconto dell'esercizio venga allegata una relazione sulla gestione redatta secondo quanto previsto dall'art. 11,comma 6, del D.Lgs. n. 118/2011;

Richiamato altresì l'articolo 11, comma 6, del D.Lgs. n. 118/2011, il quale così dispone:

6. La relazione sulla gestione allegata al rendiconto è un documento illustrativo della gestione dell'ente, nonché dei fatti di rilievo verificatisi dopo la chiusura dell'esercizio e di ogni eventuale informazione utile ad una migliore comprensione dei dati contabili. In particolare la relazione illustra:

a) i criteri di valutazione utilizzati;

a) le principali voci del conto del bilancio;

b) le principali variazioni alle previsioni finanziarie intervenute in corso d'anno, comprendendo l'utilizzazione dei fondi dì riserva e gli utilizzi delle quote vincolate e accantonate del risultato dì amministrazione al 1° gennaio dell'esercizio precedente, distinguendo i vincoli derivanti dalla legge e dai principi contabili, dai trasferimenti, da mutui e altri finanziamenti, vincoli formalmente attribuiti dall'ente;

d) l'elenco analitico delle quote vincolate e accantonate del risultato dì amministrazione al 31 dicembre dell'esercizio precedente, distinguendo i vincoli derivanti dalla legge e dai principi contabili, dai trasferimenti, da mutui e altri finanziamenti, vincoli formalmente attribuiti dall'ente;

e) le ragioni della persistenza dei residui con anzianità superiore ai cinque anni e di maggiore consistenza, nonché sulla fondatezza degli stessi, compresi i crediti dì cui al comma 4, lettera n);

e) l'elenco delle movimentazioni effettuate nel corso dell'esercizio sui capitoli dì entrata e dì spesa riguardanti l'anticipazione, evidenziando l'utilizzo medio e l'utilizzo massimo dell'anticipazione nel corso dell'anno, nel caso in cui il conto del bilancio, in deroga al principio generale dell'integrità, espone il saldo al 31 dicembre dell'anticipazione attivata al netto dei relativi rimborsi;

f) l'elencazione dei diritti reali di godimento e la loro illustrazione;

g) l'elenco dei propri enti e organismi strumentali, con la precisazione che i relativi rendiconti o bilanci di esercizio sono consultabili nel proprio sito internet;

i) l'elenco delle partecipazioni dirette possedute con l'indicazione della relativa quota percentuale;

j) gli esiti della verifica dei crediti e debiti reciproci con i propri enti strumentali e le società controllate e partecipate. La predetta informativa, asseverata dai rispettivi organi di revisione, evidenzia analiticamente eventuali discordanze e ne fornisce la motivazione; in tal caso l'ente assume senza indugio, e comunque non oltre il termine dell'esercizio finanziario in corso, i provvedimenti necessari ai fini della riconciliazione delle partite debitorie e creditorie;

k) gli oneri e gli impegni sostenuti, derivanti da contratti relativi a strumenti finanziari derivati o da contratti di finanziamento che includono una componente derivata;

l) l'elenco delle garanzie principali o sussidiarie prestate dall'ente a favore di enti e dì altri soggetti ai sensi delle leggi vigenti, con l'indicazione delle eventuali richieste di escussione nei confronti dell'ente e del rischio di applicazione dell'art, 3, comma 17, della legge 24 dicembre 2003, n. 350;

m) l'elenco descrittivo dei beni appartenenti al patrimonio immobiliare dell'ente alla data di chiusura dell'esercizio cui il conto si riferisce, con l'indicazione delle rispettive destinazioni e degli eventuali proventi da essi prodotti;

n) gli elementi richiesti dall'art. 2427 e dagli altri articoli del codice civile, nonché da altre norme di legge e dai documenti sui principi contabili applicabili;

o) altre informazioni riguardanti i risultati della gestione, richieste dalla legge o necessarie per l'interpretazione del rendiconto;

Preso atto che:

- con Deliberazione di Consiglio Comunale n. 64 del 18.12.2018 è stato approvato il ricorso alla procedura di Riequilibrio Finanziario Pluriennale ex art. 243-bis, D.Lgs. n. 267/2000 con contestuale richiesta di accesso al fondo rotativo ex art. 243-ter, D.Lgs. n. 267/2000 e s.m.i.;

- con deliberazione del Consiglio Comunale n. 1 del 17.03.2019 è stato approvato il Piano di Riequilibrio finanziario pluriennale del Comune di Manfredonia, ai sensi degli artt. 243 *bis* e segg. del D.Lgs. 267/2000, nonché l'accesso al Fondo di Rotazione per assicurare la stabilità finanziaria degli Enti Locali di cui all'art. 243 *ter* del D.Lgs. 267/2000;

- il Tesoriere comunale ha reso il conto della gestione, ai sensi dell'art. 226 del D.Lgs. n. 267/2000, debitamente sottoscritto, che risulta parificato solo ai fini delle entrate e delle spese in termini di riscossione e pagamenti e non anche per competenza e residui con D.D. n. 594 del 15.05.2019 dal Responsabile Finanziario;

- gli agenti contabili interni hanno reso il conto della propria gestione, come previsto dall'art. 233 del D.Lgs. n. 267/2000, parificato con D.D. n. 594/2019 dal Responsabile Finanziario;

- con deliberazione del Commissario Straordinario n. 55 del 18.09.2019, assunta con i poteri della Giunta Comunale è stato approvato il riaccertamento ordinario dei residui ai sensi dell'art. 3, comma 4, del D.Lgs. n. 118/2011, con il parere favorevole dell'Organo di revisione;

Constatato che:

- è stata avviata la verifica da parte del Quarto Settore con nota n. 27329 di protocollo comunale del 17 luglio 2019 inviata al Segretario Generale anche n.q. di Dirigente e ai Dirigenti e successivi solleciti note nn. 34743, 34754, 34761 e 34757 del 13 settembre circa la verifica dell'esistenza di oneri latenti/passività potenziali e/o debiti riconoscibili ai sensi di legge alla data del 31.12.2018;

Ricevuti riscontri come da documentazione agli atti;

Constatato altresì che veniva avviata da parte del Quarto Settore con note n. 14467, 14471, 14475, 14477, 34699, 34722 di protocollo comunale, attività ricognitoria di verifica debiti/crediti reciproci tra l'Ente e le società partecipate ai sensi dell'articolo 11, comma 6, lettera j) del D.lgs. 118/2011 e che tale attività è stata svolta come da prospetti e bilanci allegati alla presente;

Esaminata la deliberazione del Commissario Straordinario, assunta con i poteri della Giunta Comunale, n. 60 del 24/09/2019 con la quale è stato approvato lo schema del rendiconto della gestione dell'esercizio 2018 e la relazione illustrativa ai sensi degli artt. 151 e 231 del D.Lgs. n. 267/2000;

Dato atto che lo schema di rendiconto della gestione dell'esercizio 2018, evidenzia un risultato di amministrazione di - € 31.599.464,57 così come risulta dal seguente prospetto riassuntivo:

		GESTIONE		
		RESIDUI	**COMPETENZA**	**TOTALE**
Fondo cassa al 1° gennaio				4.789,98
RISCOSSIONI	**(+)**	9.124.623,49	78.262.294,79	87.386.918,28
PAGAMENTI	**(-)**	15.969.157,99	71.422.550,27	7.391.708,26
SALDO DI CASSA AL 31 DICEMBRE	**(=)**			0,00
PAGAMENTI per azioni esecutive non regolarizzate al **31** dicembre	-			
FONDO DI CASSA AL 31 DICEMBRE	**(=)**			
RESIDUI ATTIVI	**(+)**	28.527.094,81	16.455.870,42	44.982.965,23
di cui derivanti da accertamenti di tributi effettuati sulla base della stima del dipartimento delle finanze				
RESIDUI PASSIVI	**(-)**	7.201.954,76	17.698.034,39	24.899.989,15
FONDO PLURIENNALE VINCOLATO PER SPESE CORRENTI	**(-)**			397.808,99
FONDO PLURIENNALE VINCOLATO PER SPESE IN CONTO CAPITALE	**(-)**			38.184,86
RISULTATO DI AMMINISTRAZIONE AL 31 DICEMBRE 2018 (A)	**(=)**			**19.646.982,23**

Composizione del risultato di amministrazione al 31 dicembre 2018:				
Parte accantonata				
Fondo crediti di dubbia e difficile esazione				16.085.789,12
Fondo rischi spese legali				4.133.647,24
Fondo Trattamento Fine Mandato				152.500,42
Fondo partecipate				530.000,00
Fondo anticipazione di liquidità				3.104.322,07
Fondo passività potenziali				3.419.806,30
Fondo debiti fuori bilancio				4.416.908,61
		Totale parte accantonata (B)		**31.842.973,76**
Parte vincolata				
Vincoli da leggi e principi contabili				1.318.429,06
Vincoli da mutui e finanziamenti				17.329,95
Vincoli da trasferimenti				4.207.919,08
Vincoli da entrate cui l'ente ha formalmente attribuito destinazione				180.233,97
Parte vincolata rendiconti precedenti e non applicata				13.614.406,77
		Totale parte vincolata (C)		**19.338.318,83**
Parte destinata				65.154,21
		Totale parte destinata agli investimenti (C)		**65.154,21**
			Totale parte disponibile (E=A-B-C-D)	-31.599.464,57

Esaminati altresì gli ulteriori documenti, allegati alla presente deliberazione per costituirne parte integrante e sostanziale e segnatamente:

- i prospetti delle entrate e delle uscite dei dati SIOPE del mese di dicembre contenenti i valori cumulati dell'anno di riferimento 2018;

- l'elenco dei residui attivi e passivi distinti per anno di provenienza al 31/12/2018;

- il prospetto delle spese di rappresentanza sostenute dagli organi di governo del Comune nell'anno 2018, redatto ai sensi dell'art. 16, comma 26 del D.L. 13 agosto 2011, n. 138, convertito in Legge n. 148/2011 ;

- la tabella dei parametri di riscontro della situazione di deficitarietà strutturale;

- il piano degli indicatori e dei risultati di bilancio dell'anno 2018;

- il prospetto per la certificazione della verifica del rispetto degli obiettivi del Pareggio di Bilancio 2018;

Rilevato che il Comune non detiene contratti relativi a strumenti finanziari derivati né contratti di finanziamento che includono una componente derivata e, pertanto, non è soggetta all'obbligo di redazione della nota informativa di cui al l'art. 62, comma 8, del D.L.

25/06/2008 n. 112, convertito in legge n. 133/2008;

Ritenuto che sussistono tutte le condizioni per l'approvazione dello schema di rendiconto della gestione dell'esercizio finanziario 2018 e della Relazione illustrativa predisposta dalla Giunta comunale, ai sensi del combinato disposto degli artt. 151, comma 6, e 231 del D.Lgs. 18 agosto 2000, n. 267, nonché di tutti gli allegati alla presente deliberazione;

Ritenuto di provvedere in merito;

Visto il D.Lgs. 18/08/2000, n. 267;

Visto il D.Lgs. n. 118/2011;

Visti i principi contabili generali ed applicati in materia finanziaria;

Visto lo Statuto Comunale;

Visto il vigente Regolamento comunale di contabilità in corso di adeguamento;

Dato atto che il presente provvedimento è stato redatto dai competenti uffici della ragioneria, e che anche per il presente provvedimento occorre tenere in considerazione quanto è già stato evidenziato in sede di formulazione della proposta relativa al rendiconto 2017;

Visto il parere del Collegio dei Revisori dei Conti n.50 del 15/10/2019 relativo al prospetto debiti/crediti nel quale viene evidenziata la non corrispondenza delle risultanze contabili tra Comune ed Enti in riferimento, salvo che per Agenzia per il Turismo e la conseguente necessità di definire i rapporti tra le parti nel più breve tempo possibile;

Ritenuto in merito di dover effettuare tali adempimenti con sollecitudine;

Acquisiti i pareri favorevoli di regolarità tecnica e di regolarità contabile espressi dal dirigente del Settore IV, ai sensi e per gli effetti dell'art. 49, comma 1, del D.Lgs. n. 267/2000 e ss.mm.ii.;

Vista la Relazione dell'Organo di Revisione, resa ai sensi dell'art. 239, comma 1, lett. d), del D.Lgs. n. 267/2000, giusta nota protocollo n. 51 del 15/10/2019, allegata al presente provvedimento per costituirne parte integrante e sostanziale;

D E L I B E R A

che la premessa forma parte integrante e sostanziale del presente atto e sì intende qui integralmente richiamata;

1) di approvare**,** ai sensi dell'art. 227 del D.Lgs. n. 267/2000, il Rendiconto della gestione relativo all'esercizio finanziario 2018 redatto secondo lo schema di cui all'allegato 10 al D.Lgs. n. 118/2011, il quale è allegato al presente provvedimento quale parte integrante e sostanziale comprendente i seguenti documenti e precisamente il Conto del Bilancio, il Conto Economico e lo Stato Patrimoniale (ALL A)**;**

1) di approvare, altresì, i seguenti documenti:

- Relazione al Rendiconto della gestione per l'esercizio 2018 ai sensi dell'art. 151 e 231 del D.Lgs. n. 267/2000 e art. 11 del D.Lgs. n. 118/2011, così come approvata con la deliberazione del

Commissario Straordinario, assunta con i poteri della Giunta Comunale, n. 60 del 24/09/2019(ALL B)**;**

- il conto del tesoriere anno 2018 (ALL C) ai sensi dell'art. 226 del D.Lgs. n.267/2000;

- la resa del conto degli agenti contabili i, di cui all'art. 233 del D.Lgs. n.267/2000 parificati con determinazione del Settore Economico Finanziario n. 594 del 15/05/2019 (ALL D);

- i prospetti delle entrate e delle uscite dei dati SIOPE del mese di dicembre contenenti i valori cumulati dell'anno di riferimento 2018 (ALL E)**;**

- l'elenco dei residui attivi e passivi distinti per anno di provenienza al 31/12/2018 (ALL DOC F);

- il prospetto delle spese di rappresentanza sostenute dagli organi di governo del Comune nell'anno 2018 redatto ai sensi del l'art. 16, comma 26, del D.L. 13 agosto 2011, n. 138 (ALL G)**;**

- la tabella dei parametri di riscontro della situazione di deficitarietà strutturale (ALL H);

- il piano degli indicatori e dei risultati di bilancio dell'anno 2018 (ALL I);

- il prospetto per la certificazione della verifica del rispetto degli obiettivi del Pareggio di bilancio 2018 (ALL L)**;**

- la nota informativa relativa ai rapporti dei crediti e debiti reciproci con i propri enti strumentali e le società controllate e partecipate (ALL M);

- l'indicatore annuale di tempestività dei pagamenti (ALL N);

- la tabella dei proventi del Codice della Strada (ALL O);

- la tabella della spesa del personale (ALL P);

- la deliberazione n. 24 del 31.05.2018 dichiarata immediatamente esecutiva, con cui è stato dato atto che le previsioni di competenza nonché di cassa per il primo anno di cui al Bilancio di previsione finanziario 2018-2020, assicurano il rispetto del pareggio di bilancio nonché di tutti gli equilibri stabiliti per la copertura delle spese correnti e per il finanziamento degli investimenti ai sensi dell'art.193 del D.Lgs. n. 267/2000 (ALL Q);

- l'attestazione di inesistenza di esecuzioni forzate (ALL R);

- la deliberazione di Consiglio Comunale n. 64 del 18.12.2018 è stato approvato il ricorso alla procedura di Riequilibrio Finanziario Pluriennale ex art. 243-bis, D.Lgs. n. 267/2000 con contestuale richiesta di accesso al fondo rotativo ex art. 243-ter, D.Lgs. n. 267/2000 e s.m.i. (ALL S)

- la deliberazione avente ad oggetto "Piano triennale di contenimento delle spese" (ALL T);

- l'elenco dei crediti stralciati e iscritti nello Stato Patrimoniale (ALL U);

- l'elenco indirizzi internet (ALL V)

- la relazione del Collegio dei Revisori dei Conti, prot. n.50 del 15/10/2019 ex art. 239, comma 1, D.Lgs. n. 267/2000 (ALL Z);

2) di dare atto che il conto del bilancio dell'esercizio 2018 si chiude con un disavanzo di amministrazione di - € 31.599.464,57 così come risulta dal seguente prospetto riassuntivo della gestione finanziaria:

		GESTIONE		
		RESIDUI	COMPETENZA	TOTALE
Fondo cassa al 1° gennaio				4.789,98
RISCOSSIONI	(+)	9.124.623,49	78.262.294,79	87.386.918,28
PAGAMENTI	(-)	15.969.157,99	71.422.550,27	87.391.708,26
SALDO DI CASSA AL 31 DICEMBRE	(=)			0,00
PAGAMENTI per azioni esecutive non regolarizzate al **31** dicembre	-			
FONDO DI CASSA AL 31 DICEMBRE	(=)			
RESIDUI ATTIVI	(+)	28.527.094,81	16.455.870,42	44.982.965,23
di cui derivanti da accertamenti di tributi effettuati sulla base della stima del dipartimento delle finanze				
RESIDUI PASSIVI	(-)	7.201.954,76	17.698.034,39	24.899.989,15
FONDO PLURIENNALE VINCOLATO PER SPESE CORRENTI	(-)			397.808,99
FONDO PLURIENNALE VINCOLATO PER SPESE IN CONTO CAPITALE	(-)			38.184,86
RISULTATO DI AMMINISTRAZIONE AL 31 DICEMBRE 2018 (A)	(=)			**19.646.982,23**

Composizione del risultato di amministrazione al 31 dicembre 2018:				
Parte accantonata				
Fondo crediti di dubbia e difficile esazione				16.085.789,12
Fondo rischi spese legali				4.133.647,24
Fondo Trattamento Fine Mandato				152.500,42
Fondo partecipate				530.000,00
Fondo anticipazione di liquidità				3.104.322,07

Fondo passività potenziali				3.419.806,30
Fondo debiti fuori bilancio				4.416.908,61
		Totale parte accantonata (B)		**31.842.973,76**
Parte vincolata				
Vincoli da leggi e principi contabili				1.318.429,06
Vincoli da mutui e finanziamenti				17.329,95
Vincoli da trasferimenti				4.207.919,08
Vincoli da entrate cui l'ente ha formalmente attribuito destinazione				180.233,97
Parte vincolata rendiconti precedenti e non applicata				13.614.406,77
		Totale parte vincolata (C)		**19.338.318,83**
Parte destinata				65.154,21
		Totale parte destinata agli investimenti (C)		**65.154,21**
			Totale parte disponibile (E=A-B-C-D)	-31.599.464,57

4) di dare atto, altresì, che:

- il fondo di cassa è pari a zero;
- l'anticipazione di Tesoreria non rimborsata ammonta ad € 1.758.640,00;
- il conto economico si chiude con un risultato negativo di esercizio di - €. 15.991.311,67;
- il patrimonio netto presenta una consistenza di €. 22.262.627,47;

5) di effettuare la verifica delle risultanze contabili inerenti i rapporti debiti/crediti come da tabella "Nota informativa" allegato M unito al presente provvedimento;

6) di pubblicare il Rendiconto della gestione relativo all'esercizio 2018 e i suoi allegati all' Albo Pretorio dell'Ente e in Amministrazione Trasparente**;**

Infine, stante l'urgenza di provvedere,

DELIBERA

di dichiarare il presente provvedimento immediatamente eseguibile, ai sensi dell'art 134, comma 4, del D.Lgs. n. 267/2000.



CITTA' di MANFREDONIA

CONTO DEL BILANCIO

Esercizio: 2018

CONTO DEL BILANCIO - Esercizio 2018
GESTIONE DELLE ENTRATE

Fondo pluriennale vincolato per spese correnti	CP	969.701,44
Fondo pluriennale vincolato per spese in conto capitale	CP	152.314,00
Utilizzo dell'avanzo di amministrazione	CP	1.828.294,86

CONTO DEL BILANCIO - Esercizio 2018
GESTIONE DELLE ENTRATE

Titolo Tipologia	Denominazione	Residui Attivi al 1/1/2018 (RS)	Riscossioni in C/Residui (RR)	Riaccertamenti Residui (R)		Residui Attivi da Eserc. Precedenti (EP=RS-RR+R)
		Previsioni Definitive di Competenza (CP)	Riscossioni in C/Competenza (RC)	Accertamenti (A)	Maggiori o Minori Entrate di Competenza = A-CP	Residui Attivi da Esercizio di Competenza (EC=A-RC)
		Previsioni Definitive di Cassa (CS)	Totale Riscossioni (TR=RR+RC)	Maggiori o Minori Entrate di Cassa = TR - CS		Totale Residui Attivi da Riportare (TR=EP+EC)
TITOLO 1: Entrate correnti di natura tributaria, contributiva e perequativa						
10101	Tipologia 101: Imposte tasse e proventi assimilati	RS 16.496.645,42	RR 4.713.933,24	R -3.872.335,87		EP 7.910.376,31
		CP 24.678.225,75	RC 16.300.839,57	A 23.131.103,85	CP -1.547.121,90	EC 6.830.264,28
		CS 41.656.909,32	TR 21.014.772,81	CS -20.642.136,51		TR 14.740.640,59
10104	Tipologia 104: Compartecipazioni di tributi	RS 710.000,00	RR 934.200,33	R 224.200,33		EP 0,00
		CP 3.500.000,00	RC 2.509.800,50	A 3.403.345,47	CP -96.654,53	EC 893.544,97
		CS 4.110.000,00	TR 3.444.000,83	CS -665.999,17		TR 893.544,97
10301	Tipologia 301: Fondi perequativi da Amministrazioni Centrali	RS 286.185,22	RR 187.773,40	R -98.411,82		EP -0,00
		CP 6.160.348,00	RC 6.144.848,43	A 6.144.848,43	CP -15.499,57	EC
		CS 6.243.332,95	TR 6.332.621,83	CS 89.288,88		TR -0,00
10000	**Totale TITOLO 1 Entrate correnti di natura tributaria, contributiva e perequativa**	**RS 17.492.830,64**	**RR 5.835.906,97**	**R -3.746.547,36**		**EP 7.910.376,31**
		CP 34.338.573,75	**RC 24.955.488,50**	**A 32.679.297,75**	**CP -1.659.276,00**	**EC 7.723.809,25**
		CS 52.010.242,27	**TR 30.791.395,47**	**CS -21.218.846,80**		**TR 15.634.185,56**

CONTO DEL BILANCIO - Esercizio 2018
GESTIONE DELLE ENTRATE

Titolo Tipologia	Denominazione	Residui Attivi al 1/1/2018 (RS)	Riscossioni in C/Residui (RR)	Riaccertamenti Residui (R)		Residui Attivi da Eserc. Precedenti (EP=RS-RR+R)	
		Previsioni Definitive di Competenza (CP)	Riscossioni in C/Competenza (RC)	Accertamenti (A)	Maggiori o Minori Entrate di Competenza = A-CP	Residui Attivi da Esercizio di Competenza (EC=A-RC)	
		Previsioni Definitive di Cassa (CS)	Totale Riscossioni (TR=RR+RC)	Maggiori o Minori Entrate di Cassa = TR - CS		Totale Residui Attivi da Riportare (TR=EP+EC)	
TITOLO 2: Trasferimenti correnti							
20101	Tipologia 101: Trasferimenti correnti da Amministrazioni pubbliche	RS 3.427.799,13	RR 1.074.052,04	R -517.769,21		EP 1.835.977,88	
		CP 12.187.982,91	RC 5.393.714,96	A 10.358.527,16	CP -1.829.455,75	EC 4.964.812,20	
		CS 16.114.117,28	TR 6.467.767,00	CS -9.646.350,28		TR 6.800.790,08	
20102	Tipologia 102: Trasferimenti correnti da Famiglie	RS	RR	R		EP	
		CP	RC	A	CP	EC	
		CS	TR	CS		TR	
20103	Tipologia 103: Trasferimenti correnti da Imprese	RS	RR	R		EP	
		CP	RC	A	CP	EC	
		CS	TR	CS		TR	
20000	**Totale TITOLO 2 Trasferimenti correnti**	**RS 3.427.799,13**	**RR 1.074.052,04**	**R -517.769,21**		**EP 1.835.977,88**	
		CP 12.187.982,91	**RC 5.393.714,96**	**A 10.358.527,16**	**CP -1.829.455,75**	**EC 4.964.812,20**	
		CS 16.114.117,28	**TR 6.467.767,00**	**CS -9.646.350,28**		**TR 6.800.790,08**	

CONTO DEL BILANCIO - Esercizio 2018
GESTIONE DELLE ENTRATE

Titolo Tipologia	Denominazione	Residui Attivi al 1/1/2018 (RS)	Riscossioni in C/Residui (RR)	Riaccertamenti Residui (R)		Residui Attivi da Eserc. Precedenti (EP=RS-RR+R)
		Previsioni Definitive di Competenza (CP)	Riscossioni in C/Competenza (RC)	Accertamenti (A)	Maggiori o Minori Entrate di Competenza = A-CP	Residui Attivi da Esercizio di Competenza (EC=A-RC)
		Previsioni Definitive di Cassa (CS)	Totale Riscossioni (TR=RR+RC)	Maggiori o Minori Entrate di Cassa = TR - CS		Totale Residui Attivi da Riportare (TR=EP+EC)
TITOLO 3: Entrate extratributarie						
30100	Tipologia 100: Vendita di beni e servizi e proventi derivanti dalla gestione dei beni	RS 5.772.759,96	RR 382.895,08	R -784.443,65		EP 4.605.421,23
		CP 4.844.244,91	RC 1.148.771,31	A 3.111.617,97	CP -1.732.626,94	EC 1.962.846,66
		CS 11.103.579,40	TR 1.531.666,39	CS -9.571.913,01		TR 6.568.267,89
30200	Tipologia 200: Proventi derivanti dall'attività di controllo e repressione delle irregolarità e degli illeciti	RS 2.135.163,21	RR 9.863,58	R -1.281.644,07		EP 843.655,56
		CP 712.097,22	RC 9.265,65	A 543.255,29	CP -168.841,93	EC 533.989,64
		CS 3.702.155,84	TR 19.129,23	CS -3.683.026,61		TR 1.377.645,20
30300	Tipologia 300: Interessi attivi	RS	RR	R		EP
		CP	RC	A	CP	EC
		CS	TR	CS		TR
30400	Tipologia 400: Altre entrate da redditi da capitale	RS	RR	R		EP
		CP 26.000,00	RC 6.333,60	A 6.333,60	CP -19.666,40	EC
		CS 26.000,00	TR 6.333,60	CS -19.666,40		TR
30500	Tipologia 500: Rimborsi e altre entrate correnti	RS 1.051.794,39	RR 76.150,90	R 13.616,79		EP 989.260,28
		CP 1.738.916,11	RC 586.786,27	A 776.176,32	CP -962.739,79	EC 189.390,05
		CS 3.103.699,48	TR 662.937,17	CS -2.440.762,31		TR 1.178.650,33
30000	**Totale TITOLO 3 Entrate extratributarie**	**RS 8.959.717,56**	**RR 468.909,56**	**R -2.052.470,93**		**EP 6.438.337,07**
		CP 7.321.258,24	**RC 1.751.156,83**	**A 4.437.383,18**	**CP -2.883.875,06**	**EC 2.686.226,35**
		CS 17.935.434,72	**TR 2.220.066,39**	**CS -15.715.368,33**		**TR 9.124.563,42**

CONTO DEL BILANCIO - Esercizio 2018
GESTIONE DELLE ENTRATE

Titolo Tipologia	Denominazione	Residui Attivi al 1/1/2018 (RS)	Riscossioni in C/Residui (RR)	Riaccertamenti Residui (R)		Residui Attivi da Eserc. Precedenti (EP=RS-RR+R)	
		Previsioni Definitive di Competenza (CP)	Riscossioni in C/Competenza (RC)	Accertamenti (A)	Maggiori o Minori Entrate di Competenza = A-CP	Residui Attivi da Esercizio di Competenza (EC=A-RC)	
		Previsioni Definitive di Cassa (CS)	Totale Riscossioni (TR=RR+RC)	Maggiori o Minori Entrate di Cassa = TR - CS		Totale Residui Attivi da Riportare (TR=EP+EC)	
TITOLO 4: Entrate in conto capitale							
40100	Tipologia 100: Tributi in conto capitale	RS	RR	R		EP	
		CP 755.000,00	RC 24.024,26	A 24.024,26	CP -730.975,74	EC	
		CS 755.000,00	TR 24.024,26	CS -730.975,74		TR	
40200	Tipologia 200: Contributi agli investimenti	RS 12.970.895,31	RR 1.653.691,85	R -396.807,00		EP	10.920.396,46
		CP 10.983.011,34	RC 151.432,67	A 247.193,79	CP -10.735.817,55	EC	95.761,12
		CS 27.956.868,95	TR 1.805.124,52	CS -26.151.744,43		TR	11.016.157,58
40300	Tipologia 300: Altri trasferimenti in conto capitale	RS 133.206,92	RR	R		EP	133.206,92
		CP 8.114.736,74	RC	A 385.081,88	CP -7.729.654,86	EC	385.081,88
		CS 10.114.736,74	TR	CS -10.114.736,74		TR	518.288,80
40400	Tipologia 400: Entrate da alienazione di beni materiali e immateriali	RS 1.834,34	RR 1.834,34	R		EP	
		CP 4.510.148,55	RC 62.243,96	A 62.243,96	CP -4.447.904,59	EC	
		CS 4.511.982,89	TR 64.078,30	CS -4.447.904,59		TR	
40500	Tipologia 500: Altre entrate in conto capitale	RS 157.772,45	RR 10.764,74	R		EP	147.007,71
		CP 1.612.500,00	RC 761.934,51	A 926.287,72	CP -686.212,28	EC	164.353,21
		CS 1.767.670,54	TR 772.699,25	CS -994.971,29		TR	311.360,92
40000	**Totale TITOLO 4 Entrate in conto capitale**	**RS 13.263.709,02**	**RR 1.666.290,93**	**R -396.807,00**		**EP**	**11.200.611,09**
		CP 25.975.396,63	**RC 999.635,40**	**A 1.644.831,61**	**CP -24.330.565,02**	**EC**	**645.196,21**
		CS 45.106.259,12	**TR 2.665.926,33**	**CS -42.440.332,79**		**TR**	**11.845.807,30**

CONTO DEL BILANCIO - Esercizio 2018
GESTIONE DELLE ENTRATE

Titolo Tipologia	Denominazione	Residui Attivi al 1/1/2018 (RS)	Riscossioni in C/Residui (RR)	Riaccertamenti Residui (R)		Residui Attivi da Eserc. Precedenti (EP=RS-RR+R)
		Previsioni Definitive di Competenza (CP)	Riscossioni in C/Competenza (RC)	Accertamenti (A)	Maggiori o Minori Entrate di Competenza = A-CP	Residui Attivi da Esercizio di Competenza (EC=A-RC)
		Previsioni Definitive di Cassa (CS)	Totale Riscossioni (TR=RR+RC)	Maggiori o Minori Entrate di Cassa = TR - CS		Totale Residui Attivi da Riportare (TR=EP+EC)
TITOLO 5: Entrate da riduzione di attività finanziarie						
50400	Tipologia 400: Altre entrate per riduzione di attività finanziarie	RS	RR	R		EP
		CP	RC	A	CP	EC
		CS 2.295,00	TR	CS -2.295,00		TR
50000	**Totale TITOLO 5 Entrate da riduzione di attività finanziarie**	**RS**	**RR**	**R**		**EP**
		CP	**RC**	**A**	**CP**	**EC**
		CS 2.295,00	**TR**	**CS -2.295,00**		**TR**

CONTO DEL BILANCIO - Esercizio 2018
GESTIONE DELLE ENTRATE

Titolo Tipologia	Denominazione	Residui Attivi al 1/1/2018 (RS)	Riscossioni in C/Residui (RR)	Riaccertamenti Residui (R)		Residui Attivi da Eserc. Precedenti (EP=RS-RR+R)	
		Previsioni Definitive di Competenza (CP)	Riscossioni in C/Competenza (RC)	Accertamenti (A)	Maggiori o Minori Entrate di Competenza = A-CP	Residui Attivi da Esercizio di Competenza (EC=A-RC)	
		Previsioni Definitive di Cassa (CS)	Totale Riscossioni (TR=RR+RC)	Maggiori o Minori Entrate di Cassa = TR - CS		Totale Residui Attivi da Riportare (TR=EP+EC)	
TITOLO 6: Accensione prestiti							
60300	Tipologia 300: Accensione Mutui e altri finanziamenti a medio lungo termine	RS 1.143.617,55	RR 59.212,18	R		EP 1.084.405,37	
		CP 421.482,76	RC	A 421.482,76	CP	EC 421.482,76	
		CS 1.603.231,38	TR 59.212,18	CS -1.544.019,20		TR 1.505.888,13	
60000	**Totale TITOLO 6 Accensione prestiti**	**RS 1.143.617,55**	**RR 59.212,18**	**R**		**EP 1.084.405,37**	
		CP 421.482,76	**RC**	**A 421.482,76**	**CP**	**EC 421.482,76**	
		CS 1.603.231,38	**TR 59.212,18**	**CS -1.544.019,20**		**TR 1.505.888,13**	

CONTO DEL BILANCIO - Esercizio 2018
GESTIONE DELLE ENTRATE

Titolo Tipologia	Denominazione	Residui Attivi al 1/1/2018 (RS)	Riscossioni in C/Residui (RR)	Riaccertamenti Residui (R)		Residui Attivi da Eserc. Precedenti (EP=RS-RR+R)
		Previsioni Definitive di Competenza (CP)	Riscossioni in C/Competenza (RC)	Accertamenti (A)	Maggiori o Minori Entrate di Competenza = A-CP	Residui Attivi da Esercizio di Competenza (EC=A-RC)
		Previsioni Definitive di Cassa (CS)	Totale Riscossioni (TR=RR+RC)	Maggiori o Minori Entrate di Cassa = TR - CS		Totale Residui Attivi da Riportare (TR=EP+EC)
TITOLO 7: Anticipazioni da istituto tesoriere/cassiere						
70100	Tipologia 100: Anticipazioni da istituto tesoriere/cassiere	RS	RR	R		EP
		CP 35.000.000,00	RC 29.555.719,00	A 29.555.719,00	CP -5.444.281,00	EC
		CS 35.000.000,00	TR 29.555.719,00	CS -5.444.281,00		TR
70000	**Totale TITOLO 7 Anticipazioni da istituto tesoriere/cassiere**	**RS**	**RR**	**R**		**EP**
		CP 35.000.000,00	**RC 29.555.719,00**	**A 29.555.719,00**	**CP -5.444.281,00**	**EC**
		CS 35.000.000,00	**TR 29.555.719,00**	**CS -5.444.281,00**		**TR**

CONTO DEL BILANCIO - Esercizio 2018
GESTIONE DELLE ENTRATE

Titolo Tipologia	Denominazione	Residui Attivi al 1/1/2018 (RS) / Previsioni Definitive di Competenza (CP) / Previsioni Definitive di Cassa (CS)		Riscossioni in C/Residui (RR) / Riscossioni in C/Competenza (RC) / Totale Riscossioni (TR=RR+RC)		Riaccertamenti Residui (R) / Accertamenti (A) / Maggiori o Minori Entrate di Cassa = TR - CS		Maggiori o Minori Entrate di Competenza = A-CP		Residui Attivi da Eserc. Precedenti (EP=RS-RR+R) / Residui Attivi da Esercizio di Competenza (EC=A-RC) / Totale Residui Attivi da Riportare (TR=EP+EC)	
TITOLO 9: Entrate per conto terzi e partite di giro											
90100	Tipologia 100: Entrate per partite di giro	RS	13.300,30	RR	10.000,00	R	-583,60			EP	2.716,70
		CP	23.766.700,00	RC	15.507.683,03	A	15.519.055,83	CP	-8.247.644,17	EC	11.372,80
		CS	23.777.839,78	TR	15.517.683,03	CS	-8.260.156,75			TR	14.089,50
90200	Tipologia 200: Entrate per conto terzi	RS	64.922,20	RR	10.251,81	R				EP	54.670,39
		CP	1.435.300,00	RC	98.897,07	A	101.867,92	CP	-1.333.432,08	EC	2.970,85
		CS	1.507.040,39	TR	109.148,88	CS	-1.397.891,51			TR	57.641,24
90000	**Totale TITOLO 9 Entrate per conto terzi e partite di giro**	**RS**	**78.222,50**	**RR**	**20.251,81**	**R**	**-583,60**			**EP**	**57.387,09**
		CP	**25.202.000,00**	**RC**	**15.606.580,10**	**A**	**15.620.923,75**	**CP**	**-9.581.076,25**	**EC**	**14.343,65**
		CS	**25.284.880,17**	**TR**	**15.626.831,91**	**CS**	**-9.658.048,26**			**TR**	**71.730,74**
	TOTALE TITOLI	**RS**	**44.365.896,40**	**RR**	**9.124.623,49**	**R**	**-6.714.178,10**			**EP**	**28.527.094,81**
		CP	**140.446.694,29**	**RC**	**78.262.294,79**	**A**	**94.718.165,21**	**CP**	**-45.728.529,08**	**EC**	**16.455.870,42**
		CS	**193.056.459,94**	**TR**	**87.386.918,28**	**CS**	**-105.669.541,66**			**TR**	**44.982.965,23**
	TOTALE GENERALE DELLE ENTRATE	**RS**	**44.365.896,40**	**RR**	**9.124.623,49**	**R**	**-6.714.178,10**			**EP**	**28.527.094,81**
		CP	**143.397.004,59**	**RC**	**78.262.294,79**	**A**	**94.718.165,21**	**CP**	**-45.728.529,08**	**EC**	**16.455.870,42**
		CS	**193.056.459,94**	**TR**	**87.386.918,28**	**CS**	**-105.669.541,66**			**TR**	**44.982.965,23**

CONTO DEL BILANCIO - Esercizio 2018
GESTIONE DELLE ENTRATE

Fondo pluriennale vincolato per spese correnti	CP	969.701,44
Fondo pluriennale vincolato per spese in conto capitale	CP	152.314,00
Utilizzo dell'avanzo di amministrazione	CP	1.828.294,86

CONTO DEL BILANCIO - Esercizio 2018
RIEPILOGO GENERALE DELLE ENTRATE

Titolo	Denominazione	Residui Attivi al 1/1/2018 (RS)	Riscossioni in C/Residui (RR)	Riaccertamenti Residui (R)		Residui Attivi da Esercizi Precedenti (EP = RS-RR+R)	
		Previsioni Definitive di Competenza (CP)	Riscossioni in C/Competenza (RC)	Accertamenti (A)	Maggiori o Minori Entrate di Competenza = A-CP	Residui Attivi da Esercizio di Competenza (EC=A-RC)	
		Previsioni Definitive di Cassa (CS)	Totale Riscossioni (TR=RR+RC)	Maggiori o Minori Entrate di Cassa = TR-CS		Totale Residui Attivi da Riportare (TR=EP+EC)	
10000	**TITOLO 1 Entrate correnti di natura tributaria, contributiva e perequativa**	RS 17.492.830,64	RR 5.835.906,97	R -3.746.547,36		EP 7.910.376,31	
		CP 34.338.573,75	RC 24.955.488,50	A 32.679.297,75	CP -1.659.276,00	EC 7.723.809,25	
		CS 52.010.242,27	TR 30.791.395,47	CS -21.218.846,80		TR 15.634.185,56	
20000	**TITOLO 2 Trasferimenti correnti**	RS 3.427.799,13	RR 1.074.052,04	R -517.769,21		EP 1.835.977,88	
		CP 12.187.982,91	RC 5.393.714,96	A 10.358.527,16	CP -1.829.455,75	EC 4.964.812,20	
		CS 16.114.117,28	TR 6.467.767,00	CS -9.646.350,28		TR 6.800.790,08	
30000	**TITOLO 3 Entrate extratributarie**	RS 8.959.717,56	RR 468.909,56	R -2.052.470,93		EP 6.438.337,07	
		CP 7.321.258,24	RC 1.751.156,83	A 4.437.383,18	CP -2.883.875,06	EC 2.686.226,35	
		CS 17.935.434,72	TR 2.220.066,39	CS -15.715.368,33		TR 9.124.563,42	
40000	**TITOLO 4 Entrate in conto capitale**	RS 13.263.709,02	RR 1.666.290,93	R -396.807,00		EP 11.200.611,09	
		CP 25.975.396,63	RC 999.635,40	A 1.644.831,61	CP -24.330.565,02	EC 645.196,21	
		CS 45.106.259,12	TR 2.665.926,33	CS -42.440.332,79		TR 11.845.807,30	
50000	**TITOLO 5 Entrate da riduzione di attività finanziarie**	RS	RR	R		EP	
		CP	RC	A	CP	EC	
		CS 2.295,00	TR	CS -2.295,00		TR	
60000	**TITOLO 6 Accensione prestiti**	RS 1.143.617,55	RR 59.212,18	R		EP 1.084.405,37	
		CP 421.482,76	RC	A 421.482,76	CP	EC 421.482,76	
		CS 1.603.231,38	TR 59.212,18	CS -1.544.019,20		TR 1.505.888,13	
70000	**TITOLO 7 Anticipazioni da istituto tesoriere/cassiere**	RS	RR	R		EP	
		CP 35.000.000,00	RC 29.555.719,00	A 29.555.719,00	CP -5.444.281,00	EC	
		CS 35.000.000,00	TR 29.555.719,00	CS -5.444.281,00		TR	

CONTO DEL BILANCIO - Esercizio 2018
RIEPILOGO GENERALE DELLE ENTRATE

Titolo	Denominazione	Residui Attivi al 1/1/2018 (RS)	Riscossioni in C/Residui (RR)	Riaccertamenti Residui (R)		Residui Attivi da Esercizi Precedenti (EP = RS-RR+R)
		Previsioni Definitive di Competenza (CP)	Riscossioni in C/Competenza (RC)	Accertamenti (A)	Maggiori o Minori Entrate di Competenza = A-CP	Residui Attivi da Esercizio di Competenza (EC=A-RC)
		Previsioni Definitive di Cassa (CS)	Totale Riscossioni (TR=RR+RC)	Maggiori o Minori Entrate di Cassa = TR-CS		Totale Residui Attivi da Riportare (TR=EP+EC)
90000	**TITOLO 9 Entrate per conto terzi e partite di giro**	RS 78.222,50	RR 20.251,81	R -583,60		EP 57.387,09
		CP 25.202.000,00	RC 15.606.580,10	A 15.620.923,75	CP -9.581.076,25	EC 14.343,65
		CS 25.284.880,17	TR 15.626.831,91	CS -9.658.048,26		TR 71.730,74
	TOTALE TITOLI	**RS 44.365.896,40**	**RR 9.124.623,49**	**R -6.714.178,10**		**EP 28.527.094,81**
		CP 140.446.694,29	**RC 78.262.294,79**	**A 94.718.165,21**	**CP -45.728.529,08**	**EC 16.455.870,42**
		CS 193.056.459,94	**TR 87.386.918,28**	**CS -105.669.541,66**		**TR 44.982.965,23**
	TOTALE GENERALE DELLE ENTRATE	**RS 44.365.896,40**	**RR 9.124.623,49**	**R -6.714.178,10**		**EP 28.527.094,81**
		CP 143.397.004,59	**RC 78.262.294,79**	**A 94.718.165,21**	**CP -45.728.529,08**	**EC 16.455.870,42**
		CS 193.056.459,94	**TR 87.386.918,28**	**CS -105.669.541,66**		**TR 44.982.965,23**

CONTO DEL BILANCIO - Esercizio 2018
GESTIONE DELLE SPESE

Missione Programma Titolo	Denominazione	Residui Passivi al 1/1/2018 (RS)	Pagamenti in C/Residui (PR)	Riaccertamento Residui (R)		Residui Passivi da Esercizi Precedenti (EP=RS-PR+R)
		Previsioni Definitive di Competenza (CP)	Pagamenti in C/Competenza (PC)	Impegni (I)	Economie di Competenza (ECP=CP - I - FPV)	Residui Passivi da Eserc. di Competenza (EC = I - PC)
		Previsioni Definitive di Cassa (CS)	Totale Pagamenti (TP=PR + PC)	Fondo Pluriennale Vincolato (FPV)		Tot. Residui Passivi da Riportare (TR=EP+EC)
	DISAVANZO DI AMMINISTRAZIONE	CP 2.536.074,12				

CONTO DEL BILANCIO - Esercizio 2018
GESTIONE DELLE SPESE

Missione Programma Titolo	Denominazione	Residui Passivi al 1/1/2018 (RS)	Pagamenti in C/Residui (PR)	Riaccertamento Residui (R)		Residui Passivi da Esercizi Precedenti (EP=RS-PR+R)
		Previsioni Definitive di Competenza (CP)	Pagamenti in C/Competenza (PC)	Impegni (I)	Economie di Competenza (ECP=CP - I - FPV)	Residui Passivi da Eserc. di Competenza (EC = I - PC)
		Previsioni Definitive di Cassa (CS)	Totale Pagamenti (TP=PR + PC)	Fondo Pluriennale Vincolato (FPV)		Tot. Residui Passivi da Riportare (TR=EP+EC)
MISSIONE 01	**Servizi istituzionali, generali e di gestione**					
0101 Programma 01	**Organi istituzionali**					
	Titolo 1: Spese correnti	RS 86.021,52	PR 37.297,97	R -9.089,15		EP 39.634,40
		CP 843.964,10	PC 682.437,45	I 780.112,35	ECP 63.851,75	EC 97.674,90
		CS 1.123.621,32	TP 719.735,42	FPV		TR 137.309,30
	Totale Programma 01 Organi istituzionali	**RS 86.021,52**	**PR 37.297,97**	**R -9.089,15**		**EP 39.634,40**
		CP 843.964,10	**PC 682.437,45**	**I 780.112,35**	**ECP 63.851,75**	**EC 97.674,90**
		CS 1.123.621,32	**TP 719.735,42**	**FPV**		**TR 137.309,30**
0102 Programma 02	**Segreteria generale**					
	Titolo 1: Spese correnti	RS 583.944,69	PR 519.896,67	R -11.073,54		EP 52.974,48
		CP 1.682.296,89	PC 989.953,94	I 1.588.191,35	ECP 94.105,54	EC 598.237,41
		CS 2.306.462,13	TP 1.509.850,61	FPV		TR 651.211,89
	Totale Programma 02 Segreteria generale	**RS 583.944,69**	**PR 519.896,67**	**R -11.073,54**		**EP 52.974,48**
		CP 1.682.296,89	**PC 989.953,94**	**I 1.588.191,35**	**ECP 94.105,54**	**EC 598.237,41**
		CS 2.306.462,13	**TP 1.509.850,61**	**FPV**		**TR 651.211,89**
0103 Programma 03	**Gestione economica, finanziaria, programmazione, provveditorato**					
	Titolo 1: Spese correnti	RS 422.315,48	PR 413.655,72	R -756,96		EP 7.902,80
		CP 3.339.191,19	PC 686.113,37	I 3.254.630,43	ECP 84.560,76	EC 2.568.517,06
		CS 3.866.259,37	TP 1.099.769,09	FPV		TR 2.576.419,86
	Titolo 2: Spese in conto capitale	RS 2.355,60	PR	R		EP 2.355,60
		CP	PC	I	ECP	EC
		CS 6.451,08	TP	FPV		TR 2.355,60

CONTO DEL BILANCIO - Esercizio 2018
GESTIONE DELLE SPESE

Missione Programma Titolo	Denominazione	Residui Passivi al 1/1/2018 (RS)	Pagamenti in C/Residui (PR)	Riaccertamento Residui (R)		Residui Passivi da Esercizi Precedenti (EP=RS-PR+R)
		Previsioni Definitive di Competenza (CP)	Pagamenti in C/Competenza (PC)	Impegni (I)	Economie di Competenza (ECP=CP - I - FPV)	Residui Passivi da Eserc. di Competenza (EC = I - PC)
		Previsioni Definitive di Cassa (CS)	Totale Pagamenti (TP=PR + PC)	Fondo Pluriennale Vincolato (FPV)		Tot. Residui Passivi da Riportare (TR=EP+EC)
MISSIONE 01	**Servizi istituzionali, generali e di gestione**					
0103 Programma 03	**Gestione economica, finanziaria, programmazione, provveditorato**					
	Titolo 4: Rimborso prestiti	RS 30.000,00	PR	R		EP 30.000,00
		CP	PC	I	ECP	EC
		CS 30.000,00	TP	FPV		TR 30.000,00
	Totale Programma 03 Gestione economica, finanziaria, programmazione, provveditorato	**RS 454.671,08**	**PR 413.655,72**	**R -756,96**		**EP 40.258,40**
		CP 3.339.191,19	**PC 686.113,37**	**I 3.254.630,43**	**ECP 84.560,76**	**EC 2.568.517,06**
		CS 3.902.710,45	**TP 1.099.769,09**	**FPV**		**TR 2.608.775,46**
0104 Programma 04	**Gestione delle entrate tributarie e servizi fiscali**					
	Titolo 1: Spese correnti	RS 194.409,26	PR 134.379,42	R		EP 60.029,84
		CP 2.721.970,76	PC	I 571.932,36	ECP 2.150.038,40	EC 571.932,36
		CS 2.916.380,02	TP 134.379,42	FPV		TR 631.962,20
	Totale Programma 04 Gestione delle entrate tributarie e servizi fiscali	**RS 194.409,26**	**PR 134.379,42**	**R**		**EP 60.029,84**
		CP 2.721.970,76	**PC**	**I 571.932,36**	**ECP 2.150.038,40**	**EC 571.932,36**
		CS 2.916.380,02	**TP 134.379,42**	**FPV**		**TR 631.962,20**
0105 Programma 05	**Gestione dei beni demaniali e patrimoniali**					
	Titolo 1: Spese correnti	RS 186.720,20	PR 153.743,76	R -3.556,30		EP 29.420,14
		CP 1.037.477,92	PC 736.619,83	I 831.841,64	ECP 183.617,05	EC 95.221,81
		CS 1.272.380,56	TP 890.363,59	FPV 22.019,23		TR 124.641,95
	Titolo 2: Spese in conto capitale	RS 1.381.965,89	PR 271.169,00	R -42.834,31		EP 1.067.962,58
		CP 224.314,00	PC 98.396,17	I 161.304,35	ECP 63.009,65	EC 62.908,18
		CS 1.692.590,03	TP 369.565,17	FPV		TR 1.130.870,76
	Totale Programma 05 Gestione dei beni demaniali e patrimoniali	**RS 1.568.686,09**	**PR 424.912,76**	**R -46.390,61**		**EP 1.097.382,72**
		CP 1.261.791,92	**PC 835.016,00**	**I 993.145,99**	**ECP 246.626,70**	**EC 158.129,99**
		CS 2.964.970,59	**TP 1.259.928,76**	**FPV 22.019,23**		**TR 1.255.512,71**

CONTO DEL BILANCIO - Esercizio 2018
GESTIONE DELLE SPESE

Missione Programma Titolo	Denominazione	Residui Passivi al 1/1/2018 (RS)	Pagamenti in C/Residui (PR)	Riaccertamento Residui (R)		Residui Passivi da Esercizi Precedenti (EP=RS-PR+R)
		Previsioni Definitive di Competenza (CP)	Pagamenti in C/Competenza (PC)	Impegni (I)	Economie di Competenza (ECP=CP - I - FPV)	Residui Passivi da Eserc. di Competenza (EC = I - PC)
		Previsioni Definitive di Cassa (CS)	Totale Pagamenti (TP=PR + PC)	Fondo Pluriennale Vincolato (FPV)		Tot. Residui Passivi da Riportare (TR=EP+EC)
MISSIONE 01	**Servizi istituzionali, generali e di gestione**					
0106 Programma 06	**Ufficio tecnico**					
	Titolo 1: Spese correnti	RS 49.818,29	PR 39.691,15	R -97,07		EP 10.030,07
		CP 458.408,00	PC 373.045,44	I 407.810,49	ECP 50.597,51	EC 34.765,05
		CS 544.600,67	TP 412.736,59	FPV		TR 44.795,12
	Titolo 2: Spese in conto capitale	RS 1.224,37	PR	R -1.224,37		EP
		CP 5.654.943,66	PC 11.706,15	I 13.456,49	ECP 5.641.487,17	EC 1.750,34
		CS 5.664.299,34	TP 11.706,15	FPV		TR 1.750,34
Totale Programma 06 Ufficio tecnico		**RS 51.042,66**	**PR 39.691,15**	**R -1.321,44**		**EP 10.030,07**
		CP 6.113.351,66	**PC 384.751,59**	**I 421.266,98**	**ECP 5.692.084,68**	**EC 36.515,39**
		CS 6.208.900,01	**TP 424.442,74**	**FPV**		**TR 46.545,46**
0107 Programma 07	**Elezioni e consultazioni popolari - Anagrafe e stato civile**					
	Titolo 1: Spese correnti	RS 48.370,94	PR 38.779,16	R -4.869,88		EP 4.721,90
		CP 905.843,03	PC 770.434,11	I 874.573,67	ECP 31.269,36	EC 104.139,56
		CS 966.018,47	TP 809.213,27	FPV		TR 108.861,46
Totale Programma 07 Elezioni e consultazioni popolari - Anagrafe e stato civile		**RS 48.370,94**	**PR 38.779,16**	**R -4.869,88**		**EP 4.721,90**
		CP 905.843,03	**PC 770.434,11**	**I 874.573,67**	**ECP 31.269,36**	**EC 104.139,56**
		CS 966.018,47	**TP 809.213,27**	**FPV**		**TR 108.861,46**
0108 Programma 08	**Statistica e sistemi informativi**					
	Titolo 1: Spese correnti	RS 85.450,64	PR 37.264,38	R		EP 48.186,26
		CP 127.451,36	PC 111.812,07	I 121.919,75	ECP 2.115,61	EC 10.107,68
		CS 213.425,84	TP 149.076,45	FPV 3.416,00		TR 58.293,94

CONTO DEL BILANCIO - Esercizio 2018
GESTIONE DELLE SPESE

Missione Programma Titolo	Denominazione	Residui Passivi al 1/1/2018 (RS)	Pagamenti in C/Residui (PR)	Riaccertamento Residui (R)		Residui Passivi da Esercizi Precedenti (EP=RS-PR+R)
		Previsioni Definitive di Competenza (CP)	Pagamenti in C/Competenza (PC)	Impegni (I)	Economie di Competenza (ECP=CP - I - FPV)	Residui Passivi da Eserc. di Competenza (EC = I - PC)
		Previsioni Definitive di Cassa (CS)	Totale Pagamenti (TP=PR + PC)	Fondo Pluriennale Vincolato (FPV)		Tot. Residui Passivi da Riportare (TR=EP+EC)
MISSIONE 01	**Servizi istituzionali, generali e di gestione**					
0108 Programma 08	**Statistica e sistemi informativi**					
	Titolo 2: Spese in conto capitale	RS 292,80	PR	R		EP 292,80
		CP 50.000,00	PC 4.738,19	I 7.657,52	ECP 42.342,48	EC 2.919,33
		CS 50.295,73	TP 4.738,19	FPV		TR 3.212,13
	Totale Programma 08 Statistica e sistemi informativi	**RS 85.743,44**	**PR 37.264,38**	**R**		**EP 48.479,06**
		CP 177.451,36	**PC 116.550,26**	**I 129.577,27**	**ECP 44.458,09**	**EC 13.027,01**
		CS 263.721,57	**TP 153.814,64**	**FPV 3.416,00**		**TR 61.506,07**
0110 Programma 10	**Risorse umane**					
	Titolo 1: Spese correnti	RS 204.242,37	PR 187.267,57	R -12.095,92		EP 4.878,88
		CP 1.719.752,94	PC 643.809,84	I 1.050.307,45	ECP 664.565,49	EC 406.497,61
		CS 1.877.032,77	TP 831.077,41	FPV 4.880,00		TR 411.376,49
	Totale Programma 10 Risorse umane	**RS 204.242,37**	**PR 187.267,57**	**R -12.095,92**		**EP 4.878,88**
		CP 1.719.752,94	**PC 643.809,84**	**I 1.050.307,45**	**ECP 664.565,49**	**EC 406.497,61**
		CS 1.877.032,77	**TP 831.077,41**	**FPV 4.880,00**		**TR 411.376,49**

CONTO DEL BILANCIO - Esercizio 2018
GESTIONE DELLE SPESE

Missione Programma Titolo	Denominazione	Residui Passivi al 1/1/2018 (RS)	Pagamenti in C/Residui (PR)	Riaccertamento Residui (R)		Residui Passivi da Esercizi Precedenti (EP=RS-PR+R)
		Previsioni Definitive di Competenza (CP)	Pagamenti in C/Competenza (PC)	Impegni (I)	Economie di Competenza (ECP=CP - I - FPV)	Residui Passivi da Eserc. di Competenza (EC = I - PC)
		Previsioni Definitive di Cassa (CS)	Totale Pagamenti (TP=PR + PC)	Fondo Pluriennale Vincolato (FPV)		Tot. Residui Passivi da Riportare (TR=EP+EC)
MISSIONE 01	**Servizi istituzionali, generali e di gestione**					
0111 Programma 11	**Altri servizi generali**					
	Titolo 1: Spese correnti	RS 249.845,66	PR 136.503,59	R -2.134,57		EP 111.207,50
		CP 814.359,09	PC 470.685,11	I 640.390,78	ECP 167.657,32	EC 169.705,67
		CS 1.145.029,98	TP 607.188,70	FPV 6.310,99		TR 280.913,17
Totale Programma 11 Altri servizi generali		**RS 249.845,66**	**PR 136.503,59**	**R -2.134,57**		**EP 111.207,50**
		CP 814.359,09	**PC 470.685,11**	**I 640.390,78**	**ECP 167.657,32**	**EC 169.705,67**
		CS 1.145.029,98	**TP 607.188,70**	**FPV 6.310,99**		**TR 280.913,17**
Totale MISSIONE 01 Servizi istituzionali, generali e di gestione		**RS 3.526.977,71**	**PR 1.969.648,39**	**R -87.732,07**		**EP 1.469.597,25**
		CP 19.579.972,94	**PC 5.579.751,67**	**I 10.304.128,63**	**ECP 9.239.218,09**	**EC 4.724.376,96**
		CS 23.674.847,31	**TP 7.549.400,06**	**FPV 36.626,22**		**TR 6.193.974,21**

CONTO DEL BILANCIO - Esercizio 2018
GESTIONE DELLE SPESE

Missione Programma Titolo	Denominazione	Residui Passivi al 1/1/2018 (RS)	Pagamenti in C/Residui (PR)	Riaccertamento Residui (R)		Residui Passivi da Esercizi Precedenti (EP=RS-PR+R)
		Previsioni Definitive di Competenza (CP)	Pagamenti in C/Competenza (PC)	Impegni (I)	Economie di Competenza (ECP=CP - I - FPV)	Residui Passivi da Eserc. di Competenza (EC = I - PC)
		Previsioni Definitive di Cassa (CS)	Totale Pagamenti (TP=PR + PC)	Fondo Pluriennale Vincolato (FPV)		Tot. Residui Passivi da Riportare (TR=EP+EC)
MISSIONE 02	**Giustizia**					
0201 Programma 01	**Uffici giudiziari**					
	Titolo 1: Spese correnti	RS 210.959,26	PR 206.823,45	R -830,25		EP 3.305,56
		CP 345.670,80	PC 211.051,24	I 345.062,00	ECP 608,80	EC 134.010,76
		CS 572.162,50	TP 417.874,69	FPV		TR 137.316,32
	Totale Programma 01 Uffici giudiziari	**RS 210.959,26**	**PR 206.823,45**	**R -830,25**		**EP 3.305,56**
		CP 345.670,80	**PC 211.051,24**	**I 345.062,00**	**ECP 608,80**	**EC 134.010,76**
		CS 572.162,50	**TP 417.874,69**	**FPV**		**TR 137.316,32**
Totale MISSIONE 02 Giustizia		**RS 210.959,26**	**PR 206.823,45**	**R -830,25**		**EP 3.305,56**
		CP 345.670,80	**PC 211.051,24**	**I 345.062,00**	**ECP 608,80**	**EC 134.010,76**
		CS 572.162,50	**TP 417.874,69**	**FPV**		**TR 137.316,32**

CONTO DEL BILANCIO - Esercizio 2018
GESTIONE DELLE SPESE

Missione Programma Titolo	Denominazione	Residui Passivi al 1/1/2018 (RS)	Pagamenti in C/Residui (PR)	Riaccertamento Residui (R)		Residui Passivi da Esercizi Precedenti (EP=RS-PR+R)
		Previsioni Definitive di Competenza (CP)	Pagamenti in C/Competenza (PC)	Impegni (I)	Economie di Competenza (ECP=CP - I - FPV)	Residui Passivi da Eserc. di Competenza (EC = I - PC)
		Previsioni Definitive di Cassa (CS)	Totale Pagamenti (TP=PR + PC)	Fondo Pluriennale Vincolato (FPV)		Tot. Residui Passivi da Riportare (TR=EP+EC)
MISSIONE 03	**Ordine pubblico e sicurezza**					
0301 Programma 01	**Polizia locale e amministrativa**					
	Titolo 1: Spese correnti	RS 241.101,65	PR 233.428,22	R -2.346,28		EP 5.327,15
		CP 2.314.553,15	PC 1.894.044,31	I 2.033.242,32	ECP 281.310,83	EC 139.198,01
		CS 2.610.269,27	TP 2.127.472,53	FPV		TR 144.525,16
	Titolo 2: Spese in conto capitale	RS 30.106,50	PR 30.106,50	R		EP
		CP 76.800,00	PC 1.740,94	I 19.114,96	ECP 57.685,04	EC 17.374,02
		CS 107.675,01	TP 31.847,44	FPV		TR 17.374,02
Totale Programma 01 Polizia locale e amministrativa		**RS 271.208,15**	**PR 263.534,72**	**R -2.346,28**		**EP 5.327,15**
		CP 2.391.353,15	**PC 1.895.785,25**	**I 2.052.357,28**	**ECP 338.995,87**	**EC 156.572,03**
		CS 2.717.944,28	**TP 2.159.319,97**	**FPV**		**TR 161.899,18**
Totale MISSIONE 03 Ordine pubblico e sicurezza		**RS 271.208,15**	**PR 263.534,72**	**R -2.346,28**		**EP 5.327,15**
		CP 2.391.353,15	**PC 1.895.785,25**	**I 2.052.357,28**	**ECP 338.995,87**	**EC 156.572,03**
		CS 2.717.944,28	**TP 2.159.319,97**	**FPV**		**TR 161.899,18**

CONTO DEL BILANCIO - Esercizio 2018
GESTIONE DELLE SPESE

Missione Programma Titolo	Denominazione	Residui Passivi al 1/1/2018 (RS)	Pagamenti in C/Residui (PR)	Riaccertamento Residui (R)		Residui Passivi da Esercizi Precedenti (EP=RS-PR+R)
		Previsioni Definitive di Competenza (CP)	Pagamenti in C/Competenza (PC)	Impegni (I)	Economie di Competenza (ECP=CP - I - FPV)	Residui Passivi da Eserc. di Competenza (EC = I - PC)
		Previsioni Definitive di Cassa (CS)	Totale Pagamenti (TP=PR + PC)	Fondo Pluriennale Vincolato (FPV)		Tot. Residui Passivi da Riportare (TR=EP+EC)
MISSIONE 04	**Istruzione e diritto allo studio**					
0401 Programma 01	**Istruzione prescolastica**					
	Titolo 1: Spese correnti	RS 292.800,54	PR 44.009,79	R -6.676,30		EP 242.114,45
		CP 271.922,71	PC 145.168,19	I 182.725,59	ECP 52.430,20	EC 37.557,40
		CS 570.591,91	TP 189.177,98	FPV 36.766,92		TR 279.671,85
	Totale Programma 01 Istruzione prescolastica	**RS 292.800,54**	**PR 44.009,79**	**R -6.676,30**		**EP 242.114,45**
		CP 271.922,71	**PC 145.168,19**	**I 182.725,59**	**ECP 52.430,20**	**EC 37.557,40**
		CS 570.591,91	**TP 189.177,98**	**FPV 36.766,92**		**TR 279.671,85**
0402 Programma 02	**Altri ordini di istruzione**					
	Titolo 1: Spese correnti	RS 514.903,14	PR 214.160,62	R -39.550,99		EP 261.191,53
		CP 1.183.382,08	PC 734.586,89	I 1.003.159,60	ECP 143.455,56	EC 268.572,71
		CS 1.745.276,85	TP 948.747,51	FPV 36.766,92		TR 529.764,24
	Titolo 2: Spese in conto capitale	RS 159.566,46	PR 8.441,91	R		EP 151.124,55
		CP 3.299.793,08	PC 12.000,00	I 397.081,88	ECP 2.902.711,20	EC 385.081,88
		CS 6.024.163,58	TP 20.441,91	FPV		TR 536.206,43
	Totale Programma 02 Altri ordini di istruzione	**RS 674.469,60**	**PR 222.602,53**	**R -39.550,99**		**EP 412.316,08**
		CP 4.483.175,16	**PC 746.586,89**	**I 1.400.241,48**	**ECP 3.046.166,76**	**EC 653.654,59**
		CS 7.769.440,43	**TP 969.189,42**	**FPV 36.766,92**		**TR 1.065.970,67**
0405 Programma 05	**Istruzione tecnica superiore**					
	Titolo 2: Spese in conto capitale	RS	PR	R		EP
		CP 15.832,48	PC	I	ECP 15.832,48	EC
		CS 15.832,48	TP	FPV		TR
	Totale Programma 05 Istruzione tecnica superiore	**RS**	**PR**	**R**		**EP**
		CP 15.832,48	**PC**	**I**	**ECP 15.832,48**	**EC**
		CS 15.832,48	**TP**	**FPV**		**TR**

CONTO DEL BILANCIO - Esercizio 2018
GESTIONE DELLE SPESE

Missione Programma Titolo	Denominazione	Residui Passivi al 1/1/2018 (RS)	Pagamenti in C/Residui (PR)	Riaccertamento Residui (R)		Residui Passivi da Esercizi Precedenti (EP=RS-PR+R)
		Previsioni Definitive di Competenza (CP)	Pagamenti in C/Competenza (PC)	Impegni (I)	Economie di Competenza (ECP=CP - I - FPV)	Residui Passivi da Eserc. di Competenza (EC = I - PC)
		Previsioni Definitive di Cassa (CS)	Totale Pagamenti (TP=PR + PC)	Fondo Pluriennale Vincolato (FPV)		Tot. Residui Passivi da Riportare (TR=EP+EC)
MISSIONE 04	**Istruzione e diritto allo studio**					
0406 Programma 06	**Servizi ausiliari all'istruzione**					
	Titolo 1: Spese correnti	RS 129.630,95	PR 107.116,64	R -19.145,62		EP 3.368,69
		CP 1.105.693,94	PC 767.047,37	I 918.847,64	ECP 67.658,40	EC 151.800,27
		CS 1.419.248,00	TP 874.164,01	FPV 119.187,90		TR 155.168,96
	Titolo 2: Spese in conto capitale	RS	PR	R		EP
		CP	PC	I	ECP	EC
		CS	TP	FPV		TR
	Totale Programma 06 Servizi ausiliari all'istruzione	**RS 129.630,95**	**PR 107.116,64**	**R -19.145,62**		**EP 3.368,69**
		CP 1.105.693,94	**PC 767.047,37**	**I 918.847,64**	**ECP 67.658,40**	**EC 151.800,27**
		CS 1.419.248,00	**TP 874.164,01**	**FPV 119.187,90**		**TR 155.168,96**
0407 Programma 07	**Diritto allo studio**					
	Titolo 1: Spese correnti	RS 171.798,77	PR 151.745,00	R -20.053,77		EP -0,00
		CP 162.241,41	PC	I 162.241,41	ECP	EC 162.241,41
		CS 372.316,57	TP 151.745,00	FPV		TR 162.241,41
	Totale Programma 07 Diritto allo studio	**RS 171.798,77**	**PR 151.745,00**	**R -20.053,77**		**EP -0,00**
		CP 162.241,41	**PC**	**I 162.241,41**	**ECP**	**EC 162.241,41**
		CS 372.316,57	**TP 151.745,00**	**FPV**		**TR 162.241,41**
Totale MISSIONE 04 Istruzione e diritto allo studio		**RS 1.268.699,86**	**PR 525.473,96**	**R -85.426,68**		**EP 657.799,22**
		CP 6.038.865,70	**PC 1.658.802,45**	**I 2.664.056,12**	**ECP 3.182.087,84**	**EC 1.005.253,67**
		CS 10.147.429,39	**TP 2.184.276,41**	**FPV 192.721,74**		**TR 1.663.052,89**

CONTO DEL BILANCIO - Esercizio 2018
GESTIONE DELLE SPESE

Missione Programma Titolo	Denominazione	Residui Passivi al 1/1/2018 (RS)	Pagamenti in C/Residui (PR)	Riaccertamento Residui (R)		Residui Passivi da Esercizi Precedenti (EP=RS-PR+R)
		Previsioni Definitive di Competenza (CP)	Pagamenti in C/Competenza (PC)	Impegni (I)	Economie di Competenza (ECP=CP - I - FPV)	Residui Passivi da Eserc. di Competenza (EC = I - PC)
		Previsioni Definitive di Cassa (CS)	Totale Pagamenti (TP=PR + PC)	Fondo Pluriennale Vincolato (FPV)		Tot. Residui Passivi da Riportare (TR=EP+EC)
MISSIONE 05	**Tutela e valorizzazione dei beni e attività culturali**					
0502 Programma 02	**Attività culturali e interventi diversi nel settore culturale**					
	Titolo 1: Spese correnti	RS 289.609,81	PR 253.535,48	R -2.544,41		EP 33.529,92
		CP 580.882,13	PC 242.425,80	I 291.835,01	ECP 289.047,12	EC 49.409,21
		CS 879.974,49	TP 495.961,28	FPV		TR 82.939,13
	Titolo 2: Spese in conto capitale	RS	PR	R		EP
		CP	PC	I	ECP	EC
		CS 7.182,20	TP	FPV		TR
	Totale Programma 02 Attività culturali e interventi diversi nel settore culturale	**RS 289.609,81**	**PR 253.535,48**	**R -2.544,41**		**EP 33.529,92**
		CP 580.882,13	**PC 242.425,80**	**I 291.835,01**	**ECP 289.047,12**	**EC 49.409,21**
		CS 887.156,69	**TP 495.961,28**	**FPV**		**TR 82.939,13**
Totale MISSIONE 05 Tutela e valorizzazione dei beni e attività culturali		**RS 289.609,81**	**PR 253.535,48**	**R -2.544,41**		**EP 33.529,92**
		CP 580.882,13	**PC 242.425,80**	**I 291.835,01**	**ECP 289.047,12**	**EC 49.409,21**
		CS 887.156,69	**TP 495.961,28**	**FPV**		**TR 82.939,13**

CONTO DEL BILANCIO - Esercizio 2018
GESTIONE DELLE SPESE

Missione Programma Titolo	Denominazione	Residui Passivi al 1/1/2018 (RS)	Pagamenti in C/Residui (PR)	Riaccertamento Residui (R)		Residui Passivi da Esercizi Precedenti (EP=RS-PR+R)
		Previsioni Definitive di Competenza (CP)	Pagamenti in C/Competenza (PC)	Impegni (I)	Economie di Competenza (ECP=CP - I - FPV)	Residui Passivi da Eserc. di Competenza (EC = I - PC)
		Previsioni Definitive di Cassa (CS)	Totale Pagamenti (TP=PR + PC)	Fondo Pluriennale Vincolato (FPV)		Tot. Residui Passivi da Riportare (TR=EP+EC)
MISSIONE 06	**Politiche giovanili, sport e tempo libero**					
0601 Programma 01	**Sport e tempo libero**					
	Titolo 1: Spese correnti	RS 175.626,42	PR 130.768,29	R -15.130,43		EP 29.727,70
		CP 569.339,37	PC 435.380,48	I 547.570,57	ECP 21.768,80	EC 112.190,09
		CS 797.654,52	TP 566.148,77	FPV		TR 141.917,79
	Titolo 2: Spese in conto capitale	RS 23.180,00	PR 23.180,00	R		EP
		CP	PC	I	ECP	EC
		CS 23.188,41	TP 23.180,00	FPV		TR
	Totale Programma 01 Sport e tempo libero	**RS 198.806,42**	**PR 153.948,29**	**R -15.130,43**		**EP 29.727,70**
		CP 569.339,37	**PC 435.380,48**	**I 547.570,57**	**ECP 21.768,80**	**EC 112.190,09**
		CS 820.842,93	**TP 589.328,77**	**FPV**		**TR 141.917,79**
Totale MISSIONE 06 Politiche giovanili, sport e tempo libero		**RS 198.806,42**	**PR 153.948,29**	**R -15.130,43**		**EP 29.727,70**
		CP 569.339,37	**PC 435.380,48**	**I 547.570,57**	**ECP 21.768,80**	**EC 112.190,09**
		CS 820.842,93	**TP 589.328,77**	**FPV**		**TR 141.917,79**

CONTO DEL BILANCIO - Esercizio 2018
GESTIONE DELLE SPESE

Missione Programma Titolo	Denominazione	Residui Passivi al 1/1/2018 (RS)	Pagamenti in C/Residui (PR)	Riaccertamento Residui (R)		Residui Passivi da Esercizi Precedenti (EP=RS-PR+R)
		Previsioni Definitive di Competenza (CP)	Pagamenti in C/Competenza (PC)	Impegni (I)	Economie di Competenza (ECP=CP - I - FPV)	Residui Passivi da Eserc. di Competenza (EC = I - PC)
		Previsioni Definitive di Cassa (CS)	Totale Pagamenti (TP=PR + PC)	Fondo Pluriennale Vincolato (FPV)		Tot. Residui Passivi da Riportare (TR=EP+EC)
MISSIONE 07	**Turismo**					
0701 Programma 01	**Sviluppo e valorizzazione del turismo**					
	Titolo 1: Spese correnti	RS 1.796,92	PR 1.796,92	R		EP
		CP 68.094,77	PC 45.571,38	I 57.528,81	ECP 10.565,96	EC 11.957,43
		CS 70.217,58	TP 47.368,30	FPV		TR 11.957,43
	Titolo 2: Spese in conto capitale	RS 15.294,25	PR	R		EP 15.294,25
		CP 24.865,50	PC	I	ECP 24.865,50	EC
		CS 49.132,28	TP	FPV		TR 15.294,25
	Titolo 3: Spese per incremento di attività finanziarie	RS	PR	R		EP
		CP	PC	I	ECP	EC
		CS	TP	FPV		TR
	Totale Programma 01 Sviluppo e valorizzazione del turismo	**RS 17.091,17**	**PR 1.796,92**	**R**		**EP 15.294,25**
		CP 92.960,27	**PC 45.571,38**	**I 57.528,81**	**ECP 35.431,46**	**EC 11.957,43**
		CS 119.349,86	**TP 47.368,30**	**FPV**		**TR 27.251,68**
Totale MISSIONE 07 Turismo		**RS 17.091,17**	**PR 1.796,92**	**R**		**EP 15.294,25**
		CP 92.960,27	**PC 45.571,38**	**I 57.528,81**	**ECP 35.431,46**	**EC 11.957,43**
		CS 119.349,86	**TP 47.368,30**	**FPV**		**TR 27.251,68**

CONTO DEL BILANCIO - Esercizio 2018
GESTIONE DELLE SPESE

Missione Programma Titolo	Denominazione	Residui Passivi al 1/1/2018 (RS)	Pagamenti in C/Residui (PR)	Riaccertamento Residui (R)		Residui Passivi da Esercizi Precedenti (EP=RS-PR+R)
		Previsioni Definitive di Competenza (CP)	Pagamenti in C/Competenza (PC)	Impegni (I)	Economie di Competenza (ECP=CP - I - FPV)	Residui Passivi da Eserc. di Competenza (EC = I - PC)
		Previsioni Definitive di Cassa (CS)	Totale Pagamenti (TP=PR + PC)	Fondo Pluriennale Vincolato (FPV)		Tot. Residui Passivi da Riportare (TR=EP+EC)
MISSIONE 08	**Assetto del territorio ed edilizia abitativa**					
0801 Programma 01	**Urbanistica e assetto del territorio**					
	Titolo 1: Spese correnti	RS 184.280,12	PR 52.982,72	R		EP 131.297,40
		CP 777.966,00	PC 446.641,91	I 496.711,97	ECP 214.865,36	EC 50.070,06
		CS 967.278,12	TP 499.624,63	FPV 66.388,67		TR 181.367,46
	Titolo 2: Spese in conto capitale	RS 6.385.400,83	PR 1.851.907,40	R -3.004.950,07		EP 1.528.543,36
		CP 160.000,00	PC	I	ECP 160.000,00	EC
		CS 6.924.058,66	TP 1.851.907,40	FPV		TR 1.528.543,36
	Totale Programma 01 Urbanistica e assetto del territorio	**RS 6.569.680,95**	**PR 1.904.890,12**	**R -3.004.950,07**		**EP 1.659.840,76**
		CP 937.966,00	**PC 446.641,91**	**I 496.711,97**	**ECP 374.865,36**	**EC 50.070,06**
		CS 7.891.336,78	**TP 2.351.532,03**	**FPV 66.388,67**		**TR 1.709.910,82**
0802 Programma 02	**Edilizia residenziale pubblica e locale e piani di edilizia economico-popolare**					
	Titolo 1: Spese correnti	RS	PR	R		EP
		CP 2.128,78	PC	I 2.128,78	ECP	EC 2.128,78
		CS 2.128,78	TP	FPV		TR 2.128,78
	Totale Programma 02 Edilizia residenziale pubblica e locale e piani di edilizia economico-popolare	**RS**	**PR**	**R**		**EP**
		CP 2.128,78	**PC**	**I 2.128,78**	**ECP**	**EC 2.128,78**
		CS 2.128,78	**TP**	**FPV**		**TR 2.128,78**
Totale MISSIONE 08 Assetto del territorio ed edilizia abitativa		**RS 6.569.680,95**	**PR 1.904.890,12**	**R -3.004.950,07**		**EP 1.659.840,76**
		CP 940.094,78	**PC 446.641,91**	**I 498.840,75**	**ECP 374.865,36**	**EC 52.198,84**
		CS 7.893.465,56	**TP 2.351.532,03**	**FPV 66.388,67**		**TR 1.712.039,60**

CONTO DEL BILANCIO - Esercizio 2018
GESTIONE DELLE SPESE

Missione Programma Titolo	Denominazione	Residui Passivi al 1/1/2018 (RS)	Pagamenti in C/Residui (PR)	Riaccertamento Residui (R)		Residui Passivi da Esercizi Precedenti (EP=RS-PR+R)
		Previsioni Definitive di Competenza (CP)	Pagamenti in C/Competenza (PC)	Impegni (I)	Economie di Competenza (ECP=CP - I - FPV)	Residui Passivi da Eserc. di Competenza (EC = I - PC)
		Previsioni Definitive di Cassa (CS)	Totale Pagamenti (TP=PR + PC)	Fondo Pluriennale Vincolato (FPV)		Tot. Residui Passivi da Riportare (TR=EP+EC)
MISSIONE 09	**Sviluppo sostenibile e tutela del territorio e dell'ambiente**					
0901 Programma 01	**Difesa del suolo**					
	Titolo 1: Spese correnti	RS	PR	R		EP
		CP 16.000,00	PC	I 16.000,00	ECP	EC 16.000,00
		CS 16.000,00	TP	FPV		TR 16.000,00
	Totale Programma 01 Difesa del suolo	**RS**	**PR**	**R**		**EP**
		CP 16.000,00	**PC**	**I 16.000,00**	**ECP**	**EC 16.000,00**
		CS 16.000,00	**TP**	**FPV**		**TR 16.000,00**
0902 Programma 02	**Tutela, valorizzazione e recupero ambientale (cave)**					
	Titolo 1: Spese correnti	RS 292.232,94	PR 172.440,29	R -16.762,63		EP 103.030,02
		CP 887.354,69	PC 380.996,53	I 679.285,84	ECP 202.188,85	EC 298.289,31
		CS 1.191.862,85	TP 553.436,82	FPV 5.880,00		TR 401.319,33
	Titolo 2: Spese in conto capitale	RS 123.752,31	PR 50.343,47	R		EP 73.408,84
		CP	PC	I	ECP	EC
		CS 123.752,31	TP 50.343,47	FPV		TR 73.408,84
	Totale Programma 02 Tutela, valorizzazione e recupero ambientale (cave)	**RS 415.985,25**	**PR 222.783,76**	**R -16.762,63**		**EP 176.438,86**
		CP 887.354,69	**PC 380.996,53**	**I 679.285,84**	**ECP 202.188,85**	**EC 298.289,31**
		CS 1.315.615,16	**TP 603.780,29**	**FPV 5.880,00**		**TR 474.728,17**
0903 Programma 03	**Rifiuti**					
	Titolo 1: Spese correnti	RS 2.170.353,85	PR 1.868.603,02	R -662,37		EP 301.088,46
		CP 11.184.537,59	PC 8.873.727,15	I 10.677.529,41	ECP 476.363,11	EC 1.803.802,26
		CS 14.422.022,85	TP 10.742.330,17	FPV 30.645,07		TR 2.104.890,72

CONTO DEL BILANCIO - Esercizio 2018
GESTIONE DELLE SPESE

Missione Programma Titolo	Denominazione	Residui Passivi al 1/1/2018 (RS)	Pagamenti in C/Residui (PR)	Riaccertamento Residui (R)		Residui Passivi da Esercizi Precedenti (EP=RS-PR+R)
		Previsioni Definitive di Competenza (CP)	Pagamenti in C/Competenza (PC)	Impegni (I)	Economie di Competenza (ECP=CP - I - FPV)	Residui Passivi da Eserc. di Competenza (EC = I - PC)
		Previsioni Definitive di Cassa (CS)	Totale Pagamenti (TP=PR + PC)	Fondo Pluriennale Vincolato (FPV)		Tot. Residui Passivi da Riportare (TR=EP+EC)
MISSIONE 09	**Sviluppo sostenibile e tutela del territorio e dell'ambiente**					
0903 Programma 03	**Rifiuti**					
	Titolo 2: Spese in conto capitale	RS 95.039,41	PR 84.582,88	R		EP 10.456,53
		CP 1.719.945,84	PC	I 2.237,91	ECP 1.704.004,89	EC 2.237,91
		CS 1.817.947,85	TP 84.582,88	FPV 13.703,04		TR 12.694,44
	Totale Programma 03 Rifiuti	**RS 2.265.393,26**	**PR 1.953.185,90**	**R -662,37**		**EP 311.544,99**
		CP 12.904.483,43	**PC 8.873.727,15**	**I 10.679.767,32**	**ECP 2.180.368,00**	**EC 1.806.040,17**
		CS 16.239.970,70	**TP 10.826.913,05**	**FPV 44.348,11**		**TR 2.117.585,16**
0904 Programma 04	**Servizio idrico integrato**					
	Titolo 1: Spese correnti	RS 106.754,84	PR 62.238,49	R		EP 44.516,35
		CP 342.500,00	PC 188.720,59	I 274.065,24	ECP 53.434,76	EC 85.344,65
		CS 449.254,84	TP 250.959,08	FPV 15.000,00		TR 129.861,00
	Titolo 2: Spese in conto capitale	RS 1.245,05	PR	R		EP 1.245,05
		CP 1.250.000,00	PC	I	ECP 1.225.518,18	EC
		CS 3.030.442,49	TP	FPV 24.481,82		TR 1.245,05
	Totale Programma 04 Servizio idrico integrato	**RS 107.999,89**	**PR 62.238,49**	**R**		**EP 45.761,40**
		CP 1.592.500,00	**PC 188.720,59**	**I 274.065,24**	**ECP 1.278.952,94**	**EC 85.344,65**
		CS 3.479.697,33	**TP 250.959,08**	**FPV 39.481,82**		**TR 131.106,05**
0905 Programma 05	**Aree protette, parchi naturali, protezione naturalistica e forestazione**					
	Titolo 1: Spese correnti	RS	PR	R		EP
		CP 1.000,00	PC	I	ECP 1.000,00	EC
		CS 1.000,00	TP	FPV		TR

CONTO DEL BILANCIO - Esercizio 2018
GESTIONE DELLE SPESE

Missione Programma Titolo	Denominazione	Residui Passivi al 1/1/2018 (RS)	Pagamenti in C/Residui (PR)	Riaccertamento Residui (R)		Residui Passivi da Esercizi Precedenti (EP=RS-PR+R)
		Previsioni Definitive di Competenza (CP)	Pagamenti in C/Competenza (PC)	Impegni (I)	Economie di Competenza (ECP=CP - I - FPV)	Residui Passivi da Eserc. di Competenza (EC = I - PC)
		Previsioni Definitive di Cassa (CS)	Totale Pagamenti (TP=PR + PC)	Fondo Pluriennale Vincolato (FPV)		Tot. Residui Passivi da Riportare (TR=EP+EC)
MISSIONE 09	**Sviluppo sostenibile e tutela del territorio e dell'ambiente**					
0905 Programma 05	**Aree protette, parchi naturali, protezione naturalistica e forestazione**					
	Titolo 2: Spese in conto capitale	RS 24.463,63	PR	R		EP 24.463,63
		CP	PC	I	ECP	EC
		CS 291.007,28	TP	FPV		TR 24.463,63
	Totale Programma 05 Aree protette, parchi naturali, protezione naturalistica e forestazione	**RS 24.463,63**	**PR**	**R**		**EP 24.463,63**
		CP 1.000,00	**PC**	**I**	**ECP 1.000,00**	**EC**
		CS 292.007,28	**TP**	**FPV**		**TR 24.463,63**
0906 Programma 06	**Tutela e valorizzazione delle risorse idriche**					
	Titolo 2: Spese in conto capitale	RS	PR	R		EP
		CP 6.393.200,00	PC	I	ECP 6.393.200,00	EC
		CS 6.393.200,00	TP	FPV		TR
	Totale Programma 06 Tutela e valorizzazione delle risorse idriche	**RS**	**PR**	**R**		**EP**
		CP 6.393.200,00	**PC**	**I**	**ECP 6.393.200,00**	**EC**
		CS 6.393.200,00	**TP**	**FPV**		**TR**
Totale MISSIONE 09 Sviluppo sostenibile e tutela del territorio e dell'ambiente		**RS 2.813.842,03**	**PR 2.238.208,15**	**R -17.425,00**		**EP 558.208,88**
		CP 21.794.538,12	**PC 9.443.444,27**	**I 11.649.118,40**	**ECP 10.055.709,79**	**EC 2.205.674,13**
		CS 27.736.490,47	**TP 11.681.652,42**	**FPV 89.709,93**		**TR 2.763.883,01**

CONTO DEL BILANCIO - Esercizio 2018
GESTIONE DELLE SPESE

Missione Programma Titolo	Denominazione										
		Residui Passivi al 1/1/2018 (RS)		Pagamenti in C/Residui (PR)		Riaccertamento Residui (R)			Residui Passivi da Esercizi Precedenti (EP=RS-PR+R)	
		Previsioni Definitive di Competenza (CP)		Pagamenti in C/Competenza (PC)		Impegni (I)		Economie di Competenza (ECP=CP - I - FPV)	Residui Passivi da Eserc. di Competenza (EC = I - PC)	
		Previsioni Definitive di Cassa (CS)		Totale Pagamenti (TP=PR + PC)		Fondo Pluriennale Vincolato (FPV)			Tot. Residui Passivi da Riportare (TR=EP+EC)	
MISSIONE 10	**Trasporti e diritto alla mobilità**									
1001 Programma 01	**Trasporto ferroviario**									
	Titolo 1: Spese correnti	RS	4.870,68	PR	4.870,68	R			EP	
		CP		PC		I		ECP	EC	
		CS	4.870,68	TP	4.870,68	FPV			TR	
	Totale Programma 01 Trasporto ferroviario	**RS**	**4.870,68**	**PR**	**4.870,68**	**R**			**EP**	
		CP		**PC**		**I**		**ECP**	**EC**	
		CS	**4.870,68**	**TP**	**4.870,68**	**FPV**			**TR**	
1002 Programma 02	**Trasporto pubblico**									
	Titolo 1: Spese correnti	RS	613.647,88	PR	533.200,10	R	-19.935,78		EP	60.512,00
		CP	1.193.490,67	PC	799.800,15	I	1.181.685,97	ECP	11.804,70	EC	381.885,82
		CS	1.861.991,99	TP	1.333.000,25	FPV			TR	442.397,82
	Totale Programma 02 Trasporto pubblico	**RS**	**613.647,88**	**PR**	**533.200,10**	**R**	**-19.935,78**		**EP**	**60.512,00**
		CP	**1.193.490,67**	**PC**	**799.800,15**	**I**	**1.181.685,97**	**ECP**	**11.804,70**	**EC**	**381.885,82**
		CS	**1.861.991,99**	**TP**	**1.333.000,25**	**FPV**			**TR**	**442.397,82**
1005 Programma 05	**Viabilità e infrastrutture stradali**									
	Titolo 1: Spese correnti	RS	228.417,44	PR	196.127,20	R	-9.543,09		EP	22.747,15
		CP	3.341.821,07	PC	2.837.691,42	I	3.160.772,23	ECP	181.048,84	EC	323.080,81
		CS	3.594.650,68	TP	3.033.818,62	FPV			TR	345.827,96

CONTO DEL BILANCIO - Esercizio 2018
GESTIONE DELLE SPESE

Missione Programma Titolo	Denominazione	Residui Passivi al 1/1/2018 (RS)	Pagamenti in C/Residui (PR)	Riaccertamento Residui (R)		Residui Passivi da Esercizi Precedenti (EP=RS-PR+R)
		Previsioni Definitive di Competenza (CP)	Pagamenti in C/Competenza (PC)	Impegni (I)	Economie di Competenza (ECP=CP - I - FPV)	Residui Passivi da Eserc. di Competenza (EC = I - PC)
		Previsioni Definitive di Cassa (CS)	Totale Pagamenti (TP=PR + PC)	Fondo Pluriennale Vincolato (FPV)		Tot. Residui Passivi da Riportare (TR=EP+EC)
MISSIONE 10	**Trasporti e diritto alla mobilità**					
1005 Programma 05	**Viabilità e infrastrutture stradali**					
	Titolo 2: Spese in conto capitale	RS 574.905,42	PR 5.560,58	R -342.640,13		EP 226.704,71
		CP 721.482,76	PC	I 421.482,76	ECP 300.000,00	EC 421.482,76
		CS 1.367.438,24	TP 5.560,58	FPV		TR 648.187,47
	Totale Programma 05 Viabilità e infrastrutture stradali	**RS 803.322,86**	**PR 201.687,78**	**R -352.183,22**		**EP 249.451,86**
		CP 4.063.303,83	**PC 2.837.691,42**	**I 3.582.254,99**	**ECP 481.048,84**	**EC 744.563,57**
		CS 4.962.088,92	**TP 3.039.379,20**	**FPV**		**TR 994.015,43**
Totale MISSIONE 10 Trasporti e diritto alla mobilità		**RS 1.421.841,42**	**PR 739.758,56**	**R -372.119,00**		**EP 309.963,86**
		CP 5.256.794,50	**PC 3.637.491,57**	**I 4.763.940,96**	**ECP 492.853,54**	**EC 1.126.449,39**
		CS 6.828.951,59	**TP 4.377.250,13**	**FPV**		**TR 1.436.413,25**

CONTO DEL BILANCIO - Esercizio 2018
GESTIONE DELLE SPESE

Missione Programma Titolo	Denominazione										
		Residui Passivi al 1/1/2018 (RS)		Pagamenti in C/Residui (PR)		Riaccertamento Residui (R)			Residui Passivi da Esercizi Precedenti (EP=RS-PR+R)	
		Previsioni Definitive di Competenza (CP)		Pagamenti in C/Competenza (PC)		Impegni (I)		Economie di Competenza (ECP=CP - I - FPV)	Residui Passivi da Eserc. di Competenza (EC = I - PC)	
		Previsioni Definitive di Cassa (CS)		Totale Pagamenti (TP=PR + PC)		Fondo Pluriennale Vincolato (FPV)			Tot. Residui Passivi da Riportare (TR=EP+EC)	
MISSIONE 11	**Soccorso civile**									
1101 Programma 01	**Sistema di protezione civile**									
	Titolo 1: Spese correnti	RS	15.814,82	PR	7.502,71	R	-4,81		EP	8.307,30
		CP	39.615,42	PC	13.737,17	I	20.170,19	ECP 9.445,23	EC	6.433,02
		CS	59.468,52	TP	21.239,88	FPV	10.000,00		TR	14.740,32
	Titolo 2: Spese in conto capitale	RS	6.925,30	PR		R			EP	6.925,30
		CP		PC		I		ECP	EC	
		CS	6.925,30	TP		FPV			TR	6.925,30
	Totale Programma 01 Sistema di protezione civile	**RS**	**22.740,12**	**PR**	**7.502,71**	**R**	**-4,81**		**EP**	**15.232,60**
		CP	**39.615,42**	**PC**	**13.737,17**	**I**	**20.170,19**	**ECP 9.445,23**	**EC**	**6.433,02**
		CS	**66.393,82**	**TP**	**21.239,88**	**FPV**	**10.000,00**		**TR**	**21.665,62**
Totale MISSIONE 11 Soccorso civile		**RS**	**22.740,12**	**PR**	**7.502,71**	**R**	**-4,81**		**EP**	**15.232,60**
		CP	**39.615,42**	**PC**	**13.737,17**	**I**	**20.170,19**	**ECP 9.445,23**	**EC**	**6.433,02**
		CS	**66.393,82**	**TP**	**21.239,88**	**FPV**	**10.000,00**		**TR**	**21.665,62**

CONTO DEL BILANCIO - Esercizio 2018
GESTIONE DELLE SPESE

Missione Programma Titolo	Denominazione	Residui Passivi al 1/1/2018 (RS)	Pagamenti in C/Residui (PR)	Riaccertamento Residui (R)		Residui Passivi da Esercizi Precedenti (EP=RS-PR+R)
		Previsioni Definitive di Competenza (CP)	Pagamenti in C/Competenza (PC)	Impegni (I)	Economie di Competenza (ECP=CP - I - FPV)	Residui Passivi da Eserc. di Competenza (EC = I - PC)
		Previsioni Definitive di Cassa (CS)	Totale Pagamenti (TP=PR + PC)	Fondo Pluriennale Vincolato (FPV)		Tot. Residui Passivi da Riportare (TR=EP+EC)
MISSIONE 12	**Diritti sociali, politiche sociali e famiglia**					
1201 Programma 01	**Interventi per l'infanzia e i minori e per asili nido**					
	Titolo 1: Spese correnti	RS 685.580,45	PR 509.886,54	R -5.329,78		EP 170.364,13
		CP 1.667.156,26	PC 252.287,10	I 1.287.488,65	ECP 344.667,61	EC 1.035.201,55
		CS 2.393.911,63	TP 762.173,64	FPV 35.000,00		TR 1.205.565,68
	Totale Programma 01 Interventi per l'infanzia e i minori e per asili nido	**RS 685.580,45**	**PR 509.886,54**	**R -5.329,78**		**EP 170.364,13**
		CP 1.667.156,26	**PC 252.287,10**	**I 1.287.488,65**	**ECP 344.667,61**	**EC 1.035.201,55**
		CS 2.393.911,63	**TP 762.173,64**	**FPV 35.000,00**		**TR 1.205.565,68**
1202 Programma 02	**Interventi per la disabilità**					
	Titolo 1: Spese correnti	RS 1.091.823,69	PR 629.326,64	R -42.827,70		EP 419.669,35
		CP 1.826.120,78	PC 456.060,32	I 1.172.937,13	ECP 647.636,36	EC 716.876,81
		CS 3.552.110,04	TP 1.085.386,96	FPV 5.547,29		TR 1.136.546,16
	Totale Programma 02 Interventi per la disabilità	**RS 1.091.823,69**	**PR 629.326,64**	**R -42.827,70**		**EP 419.669,35**
		CP 1.826.120,78	**PC 456.060,32**	**I 1.172.937,13**	**ECP 647.636,36**	**EC 716.876,81**
		CS 3.552.110,04	**TP 1.085.386,96**	**FPV 5.547,29**		**TR 1.136.546,16**
1203 Programma 03	**Interventi per gli anziani**					
	Titolo 1: Spese correnti	RS 895.713,73	PR 320.123,07	R -81.118,03		EP 494.472,63
		CP 1.885.115,24	PC 224.467,21	I 1.775.256,13	ECP 109.859,11	EC 1.550.788,92
		CS 2.812.128,95	TP 544.590,28	FPV		TR 2.045.261,55
	Totale Programma 03 Interventi per gli anziani	**RS 895.713,73**	**PR 320.123,07**	**R -81.118,03**		**EP 494.472,63**
		CP 1.885.115,24	**PC 224.467,21**	**I 1.775.256,13**	**ECP 109.859,11**	**EC 1.550.788,92**
		CS 2.812.128,95	**TP 544.590,28**	**FPV**		**TR 2.045.261,55**

CONTO DEL BILANCIO - Esercizio 2018
GESTIONE DELLE SPESE

Missione Programma Titolo	Denominazione	Residui Passivi al 1/1/2018 (RS)	Pagamenti in C/Residui (PR)	Riaccertamento Residui (R)		Residui Passivi da Esercizi Precedenti (EP=RS-PR+R)
		Previsioni Definitive di Competenza (CP)	Pagamenti in C/Competenza (PC)	Impegni (I)	Economie di Competenza (ECP=CP - I - FPV)	Residui Passivi da Eserc. di Competenza (EC = I - PC)
		Previsioni Definitive di Cassa (CS)	Totale Pagamenti (TP=PR + PC)	Fondo Pluriennale Vincolato (FPV)		Tot. Residui Passivi da Riportare (TR=EP+EC)
MISSIONE 12	**Diritti sociali, politiche sociali e famiglia**					
1204 Programma 04	**Interventi per i soggetti a rischio di esclusione sociale**					
	Titolo 1: Spese correnti	RS 479.925,68	PR 259.566,23	R -7.708,80		EP 212.650,65
		CP 508.355,73	PC 122.187,91	I 273.708,86	ECP 234.646,87	EC 151.520,95
		CS 1.050.781,41	TP 381.754,14	FPV		TR 364.171,60
	Totale Programma 04 Interventi per i soggetti a rischio di esclusione sociale	**RS 479.925,68**	**PR 259.566,23**	**R -7.708,80**		**EP 212.650,65**
		CP 508.355,73	**PC 122.187,91**	**I 273.708,86**	**ECP 234.646,87**	**EC 151.520,95**
		CS 1.050.781,41	**TP 381.754,14**	**FPV**		**TR 364.171,60**
1205 Programma 05	**Interventi per le famiglie**					
	Titolo 1: Spese correnti	RS 648.800,92	PR 524.774,76	R		EP 124.026,16
		CP 928.450,98	PC 57.373,61	I 284.302,24	ECP 644.148,74	EC 226.928,63
		CS 1.577.251,90	TP 582.148,37	FPV		TR 350.954,79
	Totale Programma 05 Interventi per le famiglie	**RS 648.800,92**	**PR 524.774,76**	**R**		**EP 124.026,16**
		CP 928.450,98	**PC 57.373,61**	**I 284.302,24**	**ECP 644.148,74**	**EC 226.928,63**
		CS 1.577.251,90	**TP 582.148,37**	**FPV**		**TR 350.954,79**
1206 Programma 06	**Interventi per il diritto alla casa**					
	Titolo 1: Spese correnti	RS 604.598,32	PR 565.153,21	R		EP 39.445,11
		CP 852.000,00	PC 115.717,85	I 637.013,12	ECP 214.986,88	EC 521.295,27
		CS 1.460.308,22	TP 680.871,06	FPV		TR 560.740,38
	Totale Programma 06 Interventi per il diritto alla casa	**RS 604.598,32**	**PR 565.153,21**	**R**		**EP 39.445,11**
		CP 852.000,00	**PC 115.717,85**	**I 637.013,12**	**ECP 214.986,88**	**EC 521.295,27**
		CS 1.460.308,22	**TP 680.871,06**	**FPV**		**TR 560.740,38**

CONTO DEL BILANCIO - Esercizio 2018
GESTIONE DELLE SPESE

Missione Programma Titolo	Denominazione	Residui Passivi al 1/1/2018 (RS)	Pagamenti in C/Residui (PR)	Riaccertamento Residui (R)		Residui Passivi da Esercizi Precedenti (EP=RS-PR+R)
		Previsioni Definitive di Competenza (CP)	Pagamenti in C/Competenza (PC)	Impegni (I)	Economie di Competenza (ECP=CP - I - FPV)	Residui Passivi da Eserc. di Competenza (EC = I - PC)
		Previsioni Definitive di Cassa (CS)	Totale Pagamenti (TP=PR + PC)	Fondo Pluriennale Vincolato (FPV)		Tot. Residui Passivi da Riportare (TR=EP+EC)
MISSIONE 12	**Diritti sociali, politiche sociali e famiglia**					
1207 Programma 07	**Programmazione e governo della rete dei servizi sociosanitari e sociali**					
	Titolo 1: Spese correnti	RS 391.403,95	PR 184.568,35	R -8.182,38		EP 198.653,22
		CP 1.718.215,05	PC 497.808,54	I 1.290.359,83	ECP 427.855,22	EC 792.551,29
		CS 2.137.134,36	TP 682.376,89	FPV		TR 991.204,51
	Titolo 2: Spese in conto capitale	RS 3.181,93	PR	R		EP 3.181,93
		CP	PC	I	ECP	EC
		CS 3.181,93	TP	FPV		TR 3.181,93
	Totale Programma 07 Programmazione e governo della rete dei servizi sociosanitari e sociali	**RS 394.585,88**	**PR 184.568,35**	**R -8.182,38**		**EP 201.835,15**
		CP 1.718.215,05	**PC 497.808,54**	**I 1.290.359,83**	**ECP 427.855,22**	**EC 792.551,29**
		CS 2.140.316,29	**TP 682.376,89**	**FPV**		**TR 994.386,44**
1209 Programma 09	**Servizio necroscopico e cimiteriale**					
	Titolo 1: Spese correnti	RS 485.814,39	PR 478.554,78	R -330,45		EP 6.929,16
		CP 1.035.422,39	PC 694.167,92	I 1.027.393,97	ECP 8.028,42	EC 333.226,05
		CS 1.531.393,12	TP 1.172.722,70	FPV		TR 340.155,21
	Titolo 2: Spese in conto capitale	RS 519,83	PR	R		EP 519,83
		CP	PC	I	ECP	EC
		CS 14.077,32	TP	FPV		TR 519,83
	Totale Programma 09 Servizio necroscopico e cimiteriale	**RS 486.334,22**	**PR 478.554,78**	**R -330,45**		**EP 7.448,99**
		CP 1.035.422,39	**PC 694.167,92**	**I 1.027.393,97**	**ECP 8.028,42**	**EC 333.226,05**
		CS 1.545.470,44	**TP 1.172.722,70**	**FPV**		**TR 340.675,04**
Totale MISSIONE 12 Diritti sociali, politiche sociali e famiglia		**RS 5.287.362,89**	**PR 3.471.953,58**	**R -145.497,14**		**EP 1.669.912,17**
		CP 10.420.836,43	**PC 2.420.070,46**	**I 7.748.459,93**	**ECP 2.631.829,21**	**EC 5.328.389,47**
		CS 16.532.278,88	**TP 5.892.024,04**	**FPV 40.547,29**		**TR 6.998.301,64**

CONTO DEL BILANCIO - Esercizio 2018
GESTIONE DELLE SPESE

Missione Programma Titolo	Denominazione	Residui Passivi al 1/1/2018 (RS)	Pagamenti in C/Residui (PR)	Riaccertamento Residui (R)		Residui Passivi da Esercizi Precedenti (EP=RS-PR+R)
		Previsioni Definitive di Competenza (CP)	Pagamenti in C/Competenza (PC)	Impegni (I)	Economie di Competenza (ECP=CP - I - FPV)	Residui Passivi da Eserc. di Competenza (EC = I - PC)
		Previsioni Definitive di Cassa (CS)	Totale Pagamenti (TP=PR + PC)	Fondo Pluriennale Vincolato (FPV)		Tot. Residui Passivi da Riportare (TR=EP+EC)
MISSIONE 13	**Tutela della salute**					
1307 Programma 07	**Ulteriori spese in materia sanitaria**					
	Titolo 1: Spese correnti	RS 210.967,64	PR 203.581,65	R -4.698,05		EP 2.687,94
		CP 482.700,00	PC 298.072,64	I 480.242,00	ECP 2.458,00	EC 182.169,36
		CS 695.511,66	TP 501.654,29	FPV		TR 184.857,30
Totale Programma 07 Ulteriori spese in materia sanitaria		**RS 210.967,64**	**PR 203.581,65**	**R -4.698,05**		**EP 2.687,94**
		CP 482.700,00	**PC 298.072,64**	**I 480.242,00**	**ECP 2.458,00**	**EC 182.169,36**
		CS 695.511,66	**TP 501.654,29**	**FPV**		**TR 184.857,30**
Totale MISSIONE 13 Tutela della salute		**RS 210.967,64**	**PR 203.581,65**	**R -4.698,05**		**EP 2.687,94**
		CP 482.700,00	**PC 298.072,64**	**I 480.242,00**	**ECP 2.458,00**	**EC 182.169,36**
		CS 695.511,66	**TP 501.654,29**	**FPV**		**TR 184.857,30**

CONTO DEL BILANCIO - Esercizio 2018
GESTIONE DELLE SPESE

Missione Programma Titolo	Denominazione	Residui Passivi al 1/1/2018 (RS)	Pagamenti in C/Residui (PR)	Riaccertamento Residui (R)		Residui Passivi da Esercizi Precedenti (EP=RS-PR+R)
		Previsioni Definitive di Competenza (CP)	Pagamenti in C/Competenza (PC)	Impegni (I)	Economie di Competenza (ECP=CP - I - FPV)	Residui Passivi da Eserc. di Competenza (EC = I - PC)
		Previsioni Definitive di Cassa (CS)	Totale Pagamenti (TP=PR + PC)	Fondo Pluriennale Vincolato (FPV)		Tot. Residui Passivi da Riportare (TR=EP+EC)
MISSIONE 14	**Sviluppo economico e competitività**					
1401 Programma 01	**Industria, PMI e Artigianato**					
	Titolo 1: Spese correnti	RS 24.370,47	PR 22.434,69	R -1.935,78		EP 0,00
		CP 88.000,00	PC 16.854,20	I 40.772,66	ECP 47.227,34	EC 23.918,46
		CS 113.537,83	TP 39.288,89	FPV		TR 23.918,46
Totale Programma 01 Industria, PMI e Artigianato		**RS 24.370,47**	**PR 22.434,69**	**R -1.935,78**		**EP 0,00**
		CP 88.000,00	**PC 16.854,20**	**I 40.772,66**	**ECP 47.227,34**	**EC 23.918,46**
		CS 113.537,83	**TP 39.288,89**	**FPV**		**TR 23.918,46**
1402 Programma 02	**Commercio - reti distributive - tutela dei consumatori**					
	Titolo 1: Spese correnti	RS 122.110,32	PR 37.861,37	R -21.412,41		EP 62.836,54
		CP 258.679,00	PC 208.628,97	I 252.971,90	ECP 5.707,10	EC 44.342,93
		CS 382.928,22	TP 246.490,34	FPV		TR 107.179,47
	Titolo 2: Spese in conto capitale	RS 2.181,07	PR	R		EP 2.181,07
		CP	PC	I	ECP	EC
		CS 2.184,59	TP	FPV		TR 2.181,07
	Titolo 3: Spese per incremento di attività finanziarie	RS	PR	R		EP
		CP	PC	I	ECP	EC
		CS	TP	FPV		TR
Totale Programma 02 Commercio - reti distributive - tutela dei consumatori		**RS 124.291,39**	**PR 37.861,37**	**R -21.412,41**		**EP 65.017,61**
		CP 258.679,00	**PC 208.628,97**	**I 252.971,90**	**ECP 5.707,10**	**EC 44.342,93**
		CS 385.112,81	**TP 246.490,34**	**FPV**		**TR 109.360,54**
Totale MISSIONE 14 Sviluppo economico e competitività		**RS 148.661,86**	**PR 60.296,06**	**R -23.348,19**		**EP 65.017,61**
		CP 346.679,00	**PC 225.483,17**	**I 293.744,56**	**ECP 52.934,44**	**EC 68.261,39**
		CS 498.650,64	**TP 285.779,23**	**FPV**		**TR 133.279,00**

CONTO DEL BILANCIO - Esercizio 2018
GESTIONE DELLE SPESE

Missione Programma Titolo	Denominazione	Residui Passivi al 1/1/2018 (RS)	Pagamenti in C/Residui (PR)	Riaccertamento Residui (R)		Residui Passivi da Esercizi Precedenti (EP=RS-PR+R)
		Previsioni Definitive di Competenza (CP)	Pagamenti in C/Competenza (PC)	Impegni (I)	Economie di Competenza (ECP=CP - I - FPV)	Residui Passivi da Eserc. di Competenza (EC = I - PC)
		Previsioni Definitive di Cassa (CS)	Totale Pagamenti (TP=PR + PC)	Fondo Pluriennale Vincolato (FPV)		Tot. Residui Passivi da Riportare (TR=EP+EC)
MISSIONE 15	**Politiche per il lavoro e la formazione professionale**					
1502 Programma 02	**Formazione professionale**					
	Titolo 1: Spese correnti	RS 1.220,00	PR 1.200,00	R -20,00		EP
		CP 3.200,00	PC	I 2.520,00	ECP 680,00	EC 2.520,00
		CS 4.420,00	TP 1.200,00	FPV		TR 2.520,00
	Totale Programma 02 Formazione professionale	**RS 1.220,00**	**PR 1.200,00**	**R -20,00**		**EP**
		CP 3.200,00	**PC**	**I 2.520,00**	**ECP 680,00**	**EC 2.520,00**
		CS 4.420,00	**TP 1.200,00**	**FPV**		**TR 2.520,00**
Totale MISSIONE 15 Politiche per il lavoro e la formazione professionale		**RS 1.220,00**	**PR 1.200,00**	**R -20,00**		**EP**
		CP 3.200,00	**PC**	**I 2.520,00**	**ECP 680,00**	**EC 2.520,00**
		CS 4.420,00	**TP 1.200,00**	**FPV**		**TR 2.520,00**

CONTO DEL BILANCIO - Esercizio 2018
GESTIONE DELLE SPESE

Missione Programma Titolo	Denominazione	Residui Passivi al 1/1/2018 (RS)	Pagamenti in C/Residui (PR)	Riaccertamento Residui (R)		Residui Passivi da Esercizi Precedenti (EP=RS-PR+R)
		Previsioni Definitive di Competenza (CP)	Pagamenti in C/Competenza (PC)	Impegni (I)	Economie di Competenza (ECP=CP - I - FPV)	Residui Passivi da Eserc. di Competenza (EC = I - PC)
		Previsioni Definitive di Cassa (CS)	Totale Pagamenti (TP=PR + PC)	Fondo Pluriennale Vincolato (FPV)		Tot. Residui Passivi da Riportare (TR=EP+EC)
MISSIONE 16	**Agricoltura, politiche agroalimentari e pesca**					
1601 Programma 01	**Sviluppo del settore agricolo e del sistema agroalimentare**					
	Titolo 1: Spese correnti	RS 48.472,08	PR 45.755,21	R -2.716,87		EP 0,00
		CP 224.379,06	PC 190.848,71	I 206.322,23	ECP 18.056,83	EC 15.473,52
		CS 278.136,71	TP 236.603,92	FPV		TR 15.473,52
	Titolo 2: Spese in conto capitale	RS 85.667,46	PR	R		EP 85.667,46
		CP	PC	I	ECP	EC
		CS 85.667,47	TP	FPV		TR 85.667,46
	Totale Programma 01 Sviluppo del settore agricolo e del sistema agroalimentare	**RS 134.139,54**	**PR 45.755,21**	**R -2.716,87**		**EP 85.667,46**
		CP 224.379,06	**PC 190.848,71**	**I 206.322,23**	**ECP 18.056,83**	**EC 15.473,52**
		CS 363.804,18	**TP 236.603,92**	**FPV**		**TR 101.140,98**
1602 Programma 02	**Caccia e pesca**					
	Titolo 1: Spese correnti	RS	PR	R		EP
		CP	PC	I	ECP	EC
		CS	TP	FPV		TR
	Totale Programma 02 Caccia e pesca	**RS**	**PR**	**R**		**EP**
		CP	**PC**	**I**	**ECP**	**EC**
		CS	**TP**	**FPV**		**TR**
Totale MISSIONE 16 Agricoltura, politiche agroalimentari e pesca		**RS 134.139,54**	**PR 45.755,21**	**R -2.716,87**		**EP 85.667,46**
		CP 224.379,06	**PC 190.848,71**	**I 206.322,23**	**ECP 18.056,83**	**EC 15.473,52**
		CS 363.804,18	**TP 236.603,92**	**FPV**		**TR 101.140,98**

CONTO DEL BILANCIO - Esercizio 2018
GESTIONE DELLE SPESE

Missione Programma Titolo	Denominazione									
		Residui Passivi al 1/1/2018 (RS)		Pagamenti in C/Residui (PR)		Riaccertamento Residui (R)			Residui Passivi da Esercizi Precedenti (EP=RS-PR+R)	
		Previsioni Definitive di Competenza (CP)		Pagamenti in C/Competenza (PC)		Impegni (I)		Economie di Competenza (ECP=CP - I - FPV)	Residui Passivi da Eserc. di Competenza (EC = I - PC)	
		Previsioni Definitive di Cassa (CS)		Totale Pagamenti (TP=PR + PC)		Fondo Pluriennale Vincolato (FPV)			Tot. Residui Passivi da Riportare (TR=EP+EC)	
MISSIONE 17	**Energia e diversificazione delle fonti energetiche**									
1701 Programma 01	**Fonti energetiche**									
	Titolo 1: Spese correnti	RS		PR		R			EP	
		CP	47.500,00	PC	47.500,00	I	47.500,00	ECP	EC	
		CS	47.500,00	TP	47.500,00	FPV			TR	
	Titolo 2: Spese in conto capitale	RS	529.350,01	PR	102.598,95	R	-0,24		EP	426.750,82
		CP	4.480.148,55	PC	89.173,72	I	95.509,18	ECP	4.384.639,37	EC 6.335,46
		CS	5.526.772,59	TP	191.772,67	FPV			TR	433.086,28
	Totale Programma 01 Fonti energetiche	**RS**	**529.350,01**	**PR**	**102.598,95**	**R**	**-0,24**		**EP**	**426.750,82**
		CP	**4.527.648,55**	**PC**	**136.673,72**	**I**	**143.009,18**	**ECP**	**4.384.639,37**	**EC 6.335,46**
		CS	**5.574.272,59**	**TP**	**239.272,67**	**FPV**			**TR**	**433.086,28**
Totale MISSIONE 17 Energia e diversificazione delle fonti energetiche		**RS**	**529.350,01**	**PR**	**102.598,95**	**R**	**-0,24**		**EP**	**426.750,82**
		CP	**4.527.648,55**	**PC**	**136.673,72**	**I**	**143.009,18**	**ECP**	**4.384.639,37**	**EC 6.335,46**
		CS	**5.574.272,59**	**TP**	**239.272,67**	**FPV**			**TR**	**433.086,28**

CONTO DEL BILANCIO - Esercizio 2018
GESTIONE DELLE SPESE

Missione Programma Titolo	Denominazione	Residui Passivi al 1/1/2018 (RS)	Pagamenti in C/Residui (PR)	Riaccertamento Residui (R)		Residui Passivi da Esercizi Precedenti (EP=RS-PR+R)
		Previsioni Definitive di Competenza (CP)	Pagamenti in C/Competenza (PC)	Impegni (I)	Economie di Competenza (ECP=CP - I - FPV)	Residui Passivi da Eserc. di Competenza (EC = I - PC)
		Previsioni Definitive di Cassa (CS)	Totale Pagamenti (TP=PR + PC)	Fondo Pluriennale Vincolato (FPV)		Tot. Residui Passivi da Riportare (TR=EP+EC)
MISSIONE 20	**Fondi e accantonamenti**					
2001 Programma 01	**Fondo di riserva**					
	Titolo 1: Spese correnti	RS	PR	R		EP
		CP 35.000,00	PC	I	ECP 35.000,00	EC
		CS 85.000,00	TP	FPV		TR
	Totale Programma 01 Fondo di riserva	**RS**	**PR**	**R**		**EP**
		CP 35.000,00	**PC**	**I**	**ECP 35.000,00**	**EC**
		CS 85.000,00	**TP**	**FPV**		**TR**
2002 Programma 02	**Fondo crediti di dubbia esigibilità**					
	Titolo 1: Spese correnti	RS	PR	R		EP
		CP 2.744.931,56	PC	I	ECP 2.744.931,56	EC
		CS	TP	FPV		TR
	Titolo 2: Spese in conto capitale	RS	PR	R		EP
		CP 112.500,00	PC	I	ECP 112.500,00	EC
		CS	TP	FPV		TR
	Totale Programma 02 Fondo crediti di dubbia esigibilità	**RS**	**PR**	**R**		**EP**
		CP 2.857.431,56	**PC**	**I**	**ECP 2.857.431,56**	**EC**
		CS	**TP**	**FPV**		**TR**

CONTO DEL BILANCIO - Esercizio 2018
GESTIONE DELLE SPESE

Missione Programma Titolo	Denominazione	Residui Passivi al 1/1/2018 (RS)	Pagamenti in C/Residui (PR)	Riaccertamento Residui (R)		Residui Passivi da Esercizi Precedenti (EP=RS-PR+R)
		Previsioni Definitive di Competenza (CP)	Pagamenti in C/Competenza (PC)	Impegni (I)	Economie di Competenza (ECP=CP - I - FPV)	Residui Passivi da Eserc. di Competenza (EC = I - PC)
		Previsioni Definitive di Cassa (CS)	Totale Pagamenti (TP=PR + PC)	Fondo Pluriennale Vincolato (FPV)		Tot. Residui Passivi da Riportare (TR=EP+EC)
MISSIONE 20	**Fondi e accantonamenti**					
2003 Programma 03	**Altri Fondi**					
	Titolo 1: Spese correnti	RS CP 2.245.364,21 CS	PR PC TP	R I FPV	ECP 2.245.364,21	EP EC TR
Totale Programma 03 **Altri Fondi**		**RS** **CP 2.245.364,21** **CS**	**PR** **PC** **TP**	**R** **I** **FPV**	**ECP 2.245.364,21**	**EP** **EC** **TR**
Totale MISSIONE 20 **Fondi e accantonamenti**		**RS** **CP 5.137.795,77** **CS 85.000,00**	**PR** **PC** **TP**	**R** **I** **FPV**	**ECP 5.137.795,77**	**EP** **EC** **TR**

CONTO DEL BILANCIO - Esercizio 2018
GESTIONE DELLE SPESE

Missione Programma Titolo	Denominazione								
		Residui Passivi al 1/1/2018 (RS)		Pagamenti in C/Residui (PR)		Riaccertamento Residui (R)			Residui Passivi da Esercizi Precedenti (EP=RS-PR+R)
		Previsioni Definitive di Competenza (CP)		Pagamenti in C/Competenza (PC)		Impegni (I)		Economie di Competenza (ECP=CP - I - FPV)	Residui Passivi da Eserc. di Competenza (EC = I - PC)
		Previsioni Definitive di Cassa (CS)		Totale Pagamenti (TP=PR + PC)		Fondo Pluriennale Vincolato (FPV)			Tot. Residui Passivi da Riportare (TR=EP+EC)
MISSIONE 50	**Debito pubblico**								
5002 Programma 02	**Quota capitale ammortamento mutui e prestiti obbligazionari**								
	Titolo 4: Rimborso prestiti	RS		PR		R			EP
		CP	1.885.604,48	PC	1.875.035,29	I	1.875.035,29	ECP 10.569,19	EC
		CS	1.886.633,47	TP	1.875.035,29	FPV			TR
	Totale Programma 02 Quota capitale ammortamento mutui e prestiti obbligazionari	**RS**		**PR**		**R**			**EP**
		CP	**1.885.604,48**	**PC**	**1.875.035,29**	**I**	**1.875.035,29**	**ECP 10.569,19**	**EC**
		CS	**1.886.633,47**	**TP**	**1.875.035,29**	**FPV**			**TR**
Totale MISSIONE 50 Debito pubblico		**RS**		**PR**		**R**			**EP**
		CP	**1.885.604,48**	**PC**	**1.875.035,29**	**I**	**1.875.035,29**	**ECP 10.569,19**	**EC**
		CS	**1.886.633,47**	**TP**	**1.875.035,29**	**FPV**			**TR**

CONTO DEL BILANCIO - Esercizio 2018
GESTIONE DELLE SPESE

Missione Programma Titolo	Denominazione	Residui Passivi al 1/1/2018 (RS)	Pagamenti in C/Residui (PR)	Riaccertamento Residui (R)		Residui Passivi da Esercizi Precedenti (EP=RS-PR+R)
		Previsioni Definitive di Competenza (CP)	Pagamenti in C/Competenza (PC)	Impegni (I)	Economie di Competenza (ECP=CP - I - FPV)	Residui Passivi da Eserc. di Competenza (EC = I - PC)
		Previsioni Definitive di Cassa (CS)	Totale Pagamenti (TP=PR + PC)	Fondo Pluriennale Vincolato (FPV)		Tot. Residui Passivi da Riportare (TR=EP+EC)
MISSIONE 60	**Anticipazioni finanziarie**					
6001 Programma 01	**Restituzione anticipazioni di tesoreria**					
	Titolo 5: Chiusura Anticipazioni ricevute da istituto tesoriere/cassiere	RS 3.412.605,17	PR 3.412.605,17	R		EP
		CP 35.000.000,00	PC 27.797.079,00	I 29.555.719,00	ECP 5.444.281,00	EC 1.758.640,00
		CS 38.412.605,17	TP 31.209.684,17	FPV		TR 1.758.640,00
	Totale Programma 01 Restituzione anticipazioni di tesoreria	**RS 3.412.605,17**	**PR 3.412.605,17**	**R**		**EP**
		CP 35.000.000,00	**PC 27.797.079,00**	**I 29.555.719,00**	**ECP 5.444.281,00**	**EC 1.758.640,00**
		CS 38.412.605,17	**TP 31.209.684,17**	**FPV**		**TR 1.758.640,00**
Totale MISSIONE 60 Anticipazioni finanziarie		**RS 3.412.605,17**	**PR 3.412.605,17**	**R**		**EP**
		CP 35.000.000,00	**PC 27.797.079,00**	**I 29.555.719,00**	**ECP 5.444.281,00**	**EC 1.758.640,00**
		CS 38.412.605,17	**TP 31.209.684,17**	**FPV**		**TR 1.758.640,00**

CONTO DEL BILANCIO - Esercizio 2018
GESTIONE DELLE SPESE

Missione Programma Titolo	Denominazione	Residui Passivi al 1/1/2018 (RS)	Pagamenti in C/Residui (PR)	Riaccertamento Residui (R)		Residui Passivi da Esercizi Precedenti (EP=RS-PR+R)
		Previsioni Definitive di Competenza (CP)	Pagamenti in C/Competenza (PC)	Impegni (I)	Economie di Competenza (ECP=CP - I - FPV)	Residui Passivi da Eserc. di Competenza (EC = I - PC)
		Previsioni Definitive di Cassa (CS)	Totale Pagamenti (TP=PR + PC)	Fondo Pluriennale Vincolato (FPV)		Tot. Residui Passivi da Riportare (TR=EP+EC)
MISSIONE 99	**Servizi per conto terzi**					
9901 Programma 01	**Servizi per conto terzi - Partite di giro**					
	Titolo 7: Spese per conto terzi e partite di giro	RS 601.958,83	PR 406.046,62	R -1.820,60		EP 194.091,61
		CP 25.202.000,00	PC 14.869.204,09	I 15.620.923,75	ECP 9.581.076,25	EC 751.719,66
		CS 26.790.419,47	TP 15.275.250,71	FPV		TR 945.811,27
	Totale Programma 01 Servizi per conto terzi - Partite di giro	**RS 601.958,83**	**PR 406.046,62**	**R -1.820,60**		**EP 194.091,61**
		CP 25.202.000,00	**PC 14.869.204,09**	**I 15.620.923,75**	**ECP 9.581.076,25**	**EC 751.719,66**
		CS 26.790.419,47	**TP 15.275.250,71**	**FPV**		**TR 945.811,27**
Totale MISSIONE 99 Servizi per conto terzi		**RS 601.958,83**	**PR 406.046,62**	**R -1.820,60**		**EP 194.091,61**
		CP 25.202.000,00	**PC 14.869.204,09**	**I 15.620.923,75**	**ECP 9.581.076,25**	**EC 751.719,66**
		CS 26.790.419,47	**TP 15.275.250,71**	**FPV**		**TR 945.811,27**
TOTALE MISSIONI		**RS 26.937.722,84**	**PR 15.969.157,99**	**R -3.766.610,09**		**EP 7.201.954,76**
		CP 140.860.930,47	**PC 71.422.550,27**	**I 89.120.584,66**	**ECP 51.304.351,96**	**EC 17.698.034,39**
		CS 172.308.630,46	**TP 87.391.708,26**	**FPV 435.993,85**		**TR 24.899.989,15**
TOTALE GENERALE DELLE SPESE		**RS 26.937.722,84**	**PR 15.969.157,99**	**R -3.766.610,09**		**EP 7.201.954,76**
		CP 143.397.004,59	**PC 71.422.550,27**	**I 89.120.584,66**	**ECP 51.304.351,96**	**EC 17.698.034,39**
		CS 172.308.630,46	**TP 87.391.708,26**	**FPV 435.993,85**		**TR 24.899.989,15**

CONTO DEL BILANCIO - Esercizio 2018
GESTIONE DELLE SPESE

Missione Programma Titolo	Denominazione	Residui Passivi al 1/1/2018 (RS)	Pagamenti in C/Residui (PR)	Riaccertamento Residui (R)		Residui Passivi da Esercizi Precedenti (EP=RS-PR+R)
		Previsioni Definitive di Competenza (CP)	Pagamenti in C/Competenza (PC)	Impegni (I)	Economie di Competenza (ECP=CP - I - FPV)	Residui Passivi da Eserc. di Competenza (EC = I - PC)
		Previsioni Definitive di Cassa (CS)	Totale Pagamenti (TP=PR + PC)	Fondo Pluriennale Vincolato (FPV)		Tot. Residui Passivi da Riportare (TR=EP+EC)

CONTO DEL BILANCIO - Esercizio 2018
RIEPILOGO GENERALE DELLE SPESE PER MISSIONI

Missione	Denominazione	Residui Passivi al 1/1/2018 (RS)	Pagamenti in C/Residui (PR)	Riaccertamento Residui (R)		Residui Passivi da Esercizi Precedenti (EP=RS-PR+R)
		Previsioni Definitive di Competenza (CP)	Pagamenti in C/Competenza (PC)	Impegni (I)	Economie di Competenza (ECP=CP - I - FPV)	Residui Passivi da Eserc. di Competenza (EC = I - PC)
		Previsioni Definitive di Cassa (CS)	Totale Pagamenti (TP=PR+PC)	Fondo Pluriennale Vincolato (FPV)		Tot. Residui Passivi da Riportare (TR=EP+EC)
	DISAVANZO DI AMMINISTRAZIONE	CP 2.536.074,12				
Missione 01	Servizi istituzionali, generali e di gestione	RS 3.526.977,71	PR 1.969.648,39	R -87.732,07		EP 1.469.597,25
		CP 19.579.972,94	PC 5.579.751,67	I 10.304.128,63	ECP 9.239.218,09	EC 4.724.376,96
		CS 23.674.847,31	TP 7.549.400,06	FPV 36.626,22		TR 6.193.974,21
Missione 02	Giustizia	RS 210.959,26	PR 206.823,45	R -830,25		EP 3.305,56
		CP 345.670,80	PC 211.051,24	I 345.062,00	ECP 608,80	EC 134.010,76
		CS 572.162,50	TP 417.874,69	FPV		TR 137.316,32
Missione 03	Ordine pubblico e sicurezza	RS 271.208,15	PR 263.534,72	R -2.346,28		EP 5.327,15
		CP 2.391.353,15	PC 1.895.785,25	I 2.052.357,28	ECP 338.995,87	EC 156.572,03
		CS 2.717.944,28	TP 2.159.319,97	FPV		TR 161.899,18
Missione 04	Istruzione e diritto allo studio	RS 1.268.699,86	PR 525.473,96	R -85.426,68		EP 657.799,22
		CP 6.038.865,70	PC 1.658.802,45	I 2.664.056,12	ECP 3.182.087,84	EC 1.005.253,67
		CS 10.147.429,39	TP 2.184.276,41	FPV 192.721,74		TR 1.663.052,89
Missione 05	Tutela e valorizzazione dei beni e attività culturali	RS 289.609,81	PR 253.535,48	R -2.544,41		EP 33.529,92
		CP 580.882,13	PC 242.425,80	I 291.835,01	ECP 289.047,12	EC 49.409,21
		CS 887.156,69	TP 495.961,28	FPV		TR 82.939,13
Missione 06	Politiche giovanili, sport e tempo libero	RS 198.806,42	PR 153.948,29	R -15.130,43		EP 29.727,70
		CP 569.339,37	PC 435.380,48	I 547.570,57	ECP 21.768,80	EC 112.190,09
		CS 820.842,93	TP 589.328,77	FPV		TR 141.917,79
Missione 07	Turismo	RS 17.091,17	PR 1.796,92	R		EP 15.294,25
		CP 92.960,27	PC 45.571,38	I 57.528,81	ECP 35.431,46	EC 11.957,43
		CS 119.349,86	TP 47.368,30	FPV		TR 27.251,68
Missione 08	Assetto del territorio ed edilizia abitativa	RS 6.569.680,95	PR 1.904.890,12	R -3.004.950,07		EP 1.659.840,76
		CP 940.094,78	PC 446.641,91	I 498.840,75	ECP 374.865,36	EC 52.198,84
		CS 7.893.465,56	TP 2.351.532,03	FPV 66.388,67		TR 1.712.039,60

CONTO DEL BILANCIO - Esercizio 2018
RIEPILOGO GENERALE DELLE SPESE PER MISSIONI

Missione	Denominazione	Residui Passivi al 1/1/2018 (RS)		Pagamenti in C/Residui (PR)		Riaccertamento Residui (R)			Residui Passivi da Esercizi Precedenti (EP=RS-PR+R)	
		Previsioni Definitive di Competenza (CP)		Pagamenti in C/Competenza (PC)		Impegni (I)		Economie di Competenza (ECP=CP - I - FPV)	Residui Passivi da Eserc. di Competenza (EC = I - PC)	
		Previsioni Definitive di Cassa (CS)		Totale Pagamenti (TP=PR+PC)		Fondo Pluriennale Vincolato (FPV)			Tot. Residui Passivi da Riportare (TR=EP+EC)	
	DISAVANZO DI AMMINISTRAZIONE	CP	2.536.074,12							
Missione 09	Sviluppo sostenibile e tutela del territorio e dell'ambiente	RS	2.813.842,03	PR	2.238.208,15	R	-17.425,00		EP	558.208,88
		CP	21.794.538,12	PC	9.443.444,27	I	11.649.118,40	ECP 10.055.709,79	EC	2.205.674,13
		CS	27.736.490,47	TP	11.681.652,42	FPV	89.709,93		TR	2.763.883,01
Missione 10	Trasporti e diritto alla mobilità	RS	1.421.841,42	PR	739.758,56	R	-372.119,00		EP	309.963,86
		CP	5.256.794,50	PC	3.637.491,57	I	4.763.940,96	ECP 492.853,54	EC	1.126.449,39
		CS	6.828.951,59	TP	4.377.250,13	FPV			TR	1.436.413,25
Missione 11	Soccorso civile	RS	22.740,12	PR	7.502,71	R	-4,81		EP	15.232,60
		CP	39.615,42	PC	13.737,17	I	20.170,19	ECP 9.445,23	EC	6.433,02
		CS	66.393,82	TP	21.239,88	FPV	10.000,00		TR	21.665,62
Missione 12	Diritti sociali, politiche sociali e famiglia	RS	5.287.362,89	PR	3.471.953,58	R	-145.497,14		EP	1.669.912,17
		CP	10.420.836,43	PC	2.420.070,46	I	7.748.459,93	ECP 2.631.829,21	EC	5.328.389,47
		CS	16.532.278,88	TP	5.892.024,04	FPV	40.547,29		TR	6.998.301,64
Missione 13	Tutela della salute	RS	210.967,64	PR	203.581,65	R	-4.698,05		EP	2.687,94
		CP	482.700,00	PC	298.072,64	I	480.242,00	ECP 2.458,00	EC	182.169,36
		CS	695.511,66	TP	501.654,29	FPV			TR	184.857,30
Missione 14	Sviluppo economico e competitività	RS	148.661,86	PR	60.296,06	R	-23.348,19		EP	65.017,61
		CP	346.679,00	PC	225.483,17	I	293.744,56	ECP 52.934,44	EC	68.261,39
		CS	498.650,64	TP	285.779,23	FPV			TR	133.279,00
Missione 15	Politiche per il lavoro e la formazione professionale	RS	1.220,00	PR	1.200,00	R	-20,00		EP	
		CP	3.200,00	PC		I	2.520,00	ECP 680,00	EC	2.520,00
		CS	4.420,00	TP	1.200,00	FPV			TR	2.520,00
Missione 16	Agricoltura, politiche agroalimentari e pesca	RS	134.139,54	PR	45.755,21	R	-2.716,87		EP	85.667,46
		CP	224.379,06	PC	190.848,71	I	206.322,23	ECP 18.056,83	EC	15.473,52
		CS	363.804,18	TP	236.603,92	FPV			TR	101.140,98

CONTO DEL BILANCIO - Esercizio 2018
RIEPILOGO GENERALE DELLE SPESE PER MISSIONI

Missione	Denominazione	Residui Passivi al 1/1/2018 (RS)		Pagamenti in C/Residui (PR)		Riaccertamento Residui (R)			Residui Passivi da Esercizi Precedenti (EP=RS-PR+R)	
		Previsioni Definitive di Competenza (CP)		Pagamenti in C/Competenza (PC)		Impegni (I)		Economie di Competenza (ECP=CP - I - FPV)	Residui Passivi da Eserc. di Competenza (EC = I - PC)	
		Previsioni Definitive di Cassa (CS)		Totale Pagamenti (TP=PR+PC)		Fondo Pluriennale Vincolato (FPV)			Tot. Residui Passivi da Riportare (TR=EP+EC)	
	DISAVANZO DI AMMINISTRAZIONE	CP	2.536.074,12							
Missione 17	Energia e diversificazione delle fonti energetiche	RS	529.350,01	PR	102.598,95	R	-0,24		EP	426.750,82
		CP	4.527.648,55	PC	136.673,72	I	143.009,18	ECP 4.384.639,37	EC	6.335,46
		CS	5.574.272,59	TP	239.272,67	FPV			TR	433.086,28
Missione 20	Fondi e accantonamenti	RS		PR		R			EP	
		CP	5.137.795,77	PC		I		ECP 5.137.795,77	EC	
		CS	85.000,00	TP		FPV			TR	
Missione 50	Debito pubblico	RS		PR		R			EP	
		CP	1.885.604,48	PC	1.875.035,29	I	1.875.035,29	ECP 10.569,19	EC	
		CS	1.886.633,47	TP	1.875.035,29	FPV			TR	
Missione 60	Anticipazioni finanziarie	RS	3.412.605,17	PR	3.412.605,17	R			EP	
		CP	35.000.000,00	PC	27.797.079,00	I	29.555.719,00	ECP 5.444.281,00	EC	1.758.640,00
		CS	38.412.605,17	TP	31.209.684,17	FPV			TR	1.758.640,00
Missione 99	Servizi per conto terzi	RS	601.958,83	PR	406.046,62	R	-1.820,60		EP	194.091,61
		CP	25.202.000,00	PC	14.869.204,09	I	15.620.923,75	ECP 9.581.076,25	EC	751.719,66
		CS	26.790.419,47	TP	15.275.250,71	FPV			TR	945.811,27
	TOTALE MISSIONI	**RS**	**26.937.722,84**	**PR**	**15.969.157,99**	**R**	**-3.766.610,09**		**EP**	**7.201.954,76**
		CP	**140.860.930,47**	**PC**	**71.422.550,27**	**I**	**89.120.584,66**	**ECP 51.304.351,96**	**EC**	**17.698.034,39**
		CS	**172.308.630,46**	**TP**	**87.391.708,26**	**FPV**	**435.993,85**		**TR**	**24.899.989,15**
	TOTALE GENERALE DELLE SPESE	**RS**	**26.937.722,84**	**PR**	**15.969.157,99**	**R**	**-3.766.610,09**		**EP**	**7.201.954,76**
		CP	**143.397.004,59**	**PC**	**71.422.550,27**	**I**	**89.120.584,66**	**ECP 51.304.351,96**	**EC**	**17.698.034,39**
		CS	**172.308.630,46**	**TP**	**87.391.708,26**	**FPV**	**435.993,85**		**TR**	**24.899.989,15**

CONTO DEL BILANCIO - Esercizio 2018
RIEPILOGO GENERALE DELLE SPESE

Titolo	Denominazione	Residui Passivi al 1/1/2018 (RS)	Pagamenti in C/Residui (PR)	Riaccertamento Residui (R)		Residui Passivi da Esercizi Precedenti (EP=RS-PR+R)
		Previsioni Definitive di Competenza (CP)	Pagamenti in C/Competenza (PC)	Impegni (I)	Economie di Competenza (ECP=CP - I - FPV)	Residui Passivi da Eserc. di Competenza (EC = I - PC)
		Previsioni Definitive di Cassa (CS)	Totale Pagamenti (TP = PR + PC)	Fondo Pluriennale Vincolato (FPV)		Tot. Residui Passivi da Riportare (TR=EP+EC)
DISAVANZO DI AMMINISTRAZIONE		RS CP 2.536.074,12 CS	PR PC TP	R I FPV	ECP	EP EC TR
Titolo 1: Spese correnti		RS 13.446.540,72 CP 54.589.500,12 CS 65.961.506,18	PR 9.722.615,51 PC 26.663.476,72 TP 36.386.092,23	R -373.140,37 I 40.951.061,57 FPV 397.808,99	ECP 13.240.629,56	EP 3.350.784,84 EC 14.287.584,85 TR 17.638.369,69
Titolo 2: Spese in conto capitale		RS 9.446.618,12 CP 24.183.825,87 CS 39.227.466,17	PR 2.427.890,69 PC 217.755,17 TP 2.645.645,86	R -3.391.649,12 I 1.117.845,05 FPV 38.184,86	ECP 23.027.795,96	EP 3.627.078,31 EC 900.089,88 TR 4.527.168,19
Titolo 3: Spese per incremento di attività finanziarie		RS CP CS	PR PC TP	R I FPV	ECP	EP EC TR
Titolo 4: Rimborso prestiti		RS 30.000,00 CP 1.885.604,48 CS 1.916.633,47	PR PC 1.875.035,29 TP 1.875.035,29	R I 1.875.035,29 FPV	ECP 10.569,19	EP 30.000,00 EC TR 30.000,00
Titolo 5: Chiusura Anticipazioni ricevute da istituto tesoriere/cassiere		RS 3.412.605,17 CP 35.000.000,00 CS 38.412.605,17	PR 3.412.605,17 PC 27.797.079,00 TP 31.209.684,17	R I 29.555.719,00 FPV	ECP 5.444.281,00	EP EC 1.758.640,00 TR 1.758.640,00

CONTO DEL BILANCIO - Esercizio 2018
RIEPILOGO GENERALE DELLE SPESE

Titolo	Denominazione	Residui Passivi al 1/1/2018 (RS)	Pagamenti in C/Residui (PR)	Riaccertamento Residui (R)		Residui Passivi da Esercizi Precedenti (EP=RS-PR+R)
		Previsioni Definitive di Competenza (CP)	Pagamenti in C/Competenza (PC)	Impegni (I)	Economie di Competenza (ECP=CP - I - FPV)	Residui Passivi da Eserc. di Competenza (EC = I - PC)
		Previsioni Definitive di Cassa (CS)	Totale Pagamenti (TP = PR + PC)	Fondo Pluriennale Vincolato (FPV)		Tot. Residui Passivi da Riportare (TR=EP+EC)
Titolo 7: Spese per conto terzi e partite di giro		RS 601.958,83	PR 406.046,62	R -1.820,60		EP 194.091,61
		CP 25.202.000,00	PC 14.869.204,09	I 15.620.923,75	ECP 9.581.076,25	EC 751.719,66
		CS 26.790.419,47	TP 15.275.250,71	FPV		TR 945.811,27
	TOTALE TITOLI	**RS 26.937.722,84**	**PR 15.969.157,99**	**R -3.766.610,09**		**EP 7.201.954,76**
		CP 140.860.930,47	**PC 71.422.550,27**	**I 89.120.584,66**	**ECP 51.304.351,96**	**EC 17.698.034,39**
		CS 172.308.630,46	**TP 87.391.708,26**	**FPV 435.993,85**		**TR 24.899.989,15**
	TOTALE GENERALE DELLE SPESE	**RS 26.937.722,84**	**PR 15.969.157,99**	**R -3.766.610,09**		**EP 7.201.954,76**
		CP 143.397.004,59	**PC 71.422.550,27**	**I 89.120.584,66**	**ECP 51.304.351,96**	**EC 17.698.034,39**
		CS 172.308.630,46	**TP 87.391.708,26**	**FPV 435.993,85**		**TR 24.899.989,15**

CONTO DEL BILANCIO - Esercizio 2018
QUADRO GENERALE RIASSUNTIVO

ENTRATE	Accertamenti	Incassi	SPESE	Impegni	Pagamenti
Fondo di cassa all'inizio dell'esercizio		4.789,98			
Utilizzo avanzo di amministrazione	384.432,57		Disavanzo di amministrazione	2.536.074,12	
Fondo pluriennale vincolato di parte corrente	969.701,44				
Fondo pluriennale vincolato in c/capitale	152.314,00				
Titolo 1 - Entrate correnti di natura tributaria, contributiva e perequativa	32.679.297,75	30.791.395,47	Titolo 1 - Spese correnti	40.951.061,57	36.386.092,23
Titolo 2 - Trasferimenti correnti	10.358.527,16	6.467.767,00	Fondo pluriennale vincolato di parte corrente	397.808,99	
Titolo 3 - Entrate extratributarie	4.437.383,18	2.220.066,39			
Titolo 4 - Entrate in conto capitale	1.644.831,61	2.665.926,33	Titolo 2 - Spese in conto capitale	1.117.845,05	2.645.645,86
			Fondo pluriennale vincolato in c/capitale	38.184,86	
Titolo 5 - Entrate da riduzione di attività finanziarie			Titolo 3 - Spese per incremento di attività finanziarie		
			Fondo pluriennale vincolato per attività finanziarie		
Totale entrate finali.....	**49.120.039,70**	**42.145.155,19**	**Totale spese finali.....**	42.504.900,47	39.031.738,09
Titolo 6 - Accensione prestiti	421.482,76	59.212,18	Titolo 4 - Rimborso prestiti	1.875.035,29	1.875.035,29
Titolo 7 - Anticipazioni da istituto tesoriere/cassiere	29.555.719,00	29.555.719,00	Titolo 5 - Chiusura Anticipazioni ricevute da istituto tesoriere/cassiere	29.555.719,00	31.209.684,17
Titolo 9 - Entrate per conto terzi e partite di giro	15.620.923,75	15.626.831,91	Titolo 7 - Spese per conto terzi e partite di giro	15.620.923,75	15.275.250,71
Totale entrate dell'esercizio	**94.718.165,21**	**87.386.918,28**	**Totale spese dell'esercizio**	89.556.578,51	87.391.708,26
TOTALE COMPLESSIVO ENTRATE	**96.224.613,22**	**87.391.708,26**	**TOTALE COMPLESSIVO SPESE**	**92.092.652,63**	**87.391.708,26**
DISAVANZO DELL'ESERCIZIO			**AVANZO DI COMPETENZA/FONDO DI CASSA**	**4.131.960,59**	
TOTALE A PAREGGIO	**96.224.613,22**	**87.391.708,26**	**TOTALE A PAREGGIO**	**96.224.613,22**	**87.391.708,26**

CONTO DEL BILANCIO 2018
VERIFICA EQUILIBRI

EQUILIBRIO ECONOMICO - FINANZIARIO			Competenza (Accertamenti e Impegni Imputati all'Esercizio)
Fondo cassa inizio esercizio		4.789,98	
A) Fondo pluriennale vincolato per spese correnti iscritto in entrata	(+)		969.701,44
AA) Recupero disavanzo di amministrazione esercizio precedente	(-)		2.536.074,12
B) Entrate titoli 1 - 2 - 3	(+)		47.475.208,09
di cui per estinzione anticipata di prestiti			
C) Entrate Titolo 4.02.06 - Contributi agli investimenti direttamente destinati al rimborso dei prestiti da amministrazioni pubbliche	(+)		
D) Spese Titolo 1 - Spese Correnti	(-)		40.951.061,57
DD) Fondo pluriennale vincolato di parte corrente (di spesa)	(-)		397.808,99
E) Spese Titolo 2.04 - Trasferimenti in conto capitale	(-)		
F) Spese Titolo 4.00 - Quote di capitale amm.to dei mutui e prestiti obbligazionari	(-)		1.875.035,29
di cui per estinzione anticipata di prestiti			
G) Somma finale (G=A-AA+B+C-D-DD-E-F)			**2.684.929,56**
ALTRE POSTE DIFFERENZIALI, PER ECCEZIONI PREVISTE DA NORME DI LEGGE E DAI PRINCIPI CONTABILI, CHE HANNO EFFETTO SULL'EQUILIBRIO			
H) Utilizzo avanzo di amministrazione per spese correnti	(+)		384.432,57
di cui per estinzione anticipata di prestiti			
I) Entrate di parte capitale destinate a spese correnti in base a spedifiche disposizioni di legge o dei principi contabili	(+)		926.287,72
di cui per estinzione anticipata di prestiti			
L) Entrate di parte corrente destinate a spese di invenstimento in base a spedifiche disposizioni di legge o dei principi contabili	(-)		28.105,31
M) Entrate da accensione di prestiti destinate a estinzione anticipata dei prestiti	(+)		
EQUILIBRIO DI PARTE CORRENTE (*)			
O=G+H+I-L+M			**3.967.544,54**

CONTO DEL BILANCIO 2018
VERIFICA EQUILIBRI

EQUILIBRIO ECONOMICO - FINANZIARIO			Competenza (Accertamenti e Impegni Imputati all'Esercizio)
P) Utilizzo avanzo di amministrazione per spese di investimento	(+)		
Q) Fondo pluriennale vincolato per spese in conto capitale iscritto in entrata	(+)		152.314,00
R) Entrate Titoli 4.00-5.00-6.00	(+)		2.066.314,37
C) Entrate Titolo 4.02.06 - Contributi agli investimenti direttamente destinati al rimborso dei prestiti da amministrazioni pubbliche	(-)		
I) Entrate di parte capitale destinate a spese correnti in base a spedifiche disposizioni di legge o dei principi contabili	(-)		926.287,72
S1) Entrate Titolo 5.02 per Riscossione crediti di breve termine	(-)		
S2) Entrate Titolo 5.03 per Riscossione crediti di medio-lungo termine	(-)		
T) Entrate Titolo 5.04 relative a Altre entrate per riduzione di attività finanziarie	(-)		
L) Entrate di parte corrente destinate a spese di investimento in base a specifiche disposizioni di legge o dei principi contabili	(+)		28.105,31
M) Entrate da accensione di prestiti destinate a estinzione anticipata dei prestiti	(-)		
U) Spese Titolo 2.00 - Spese in conto capitale	(-)		1.117.845,05
UU) Fondo pluriennale vincolato in c/capitale (di spesa)	(-)		38.184,86
V) Spese Titolo 3.01 per Acquisizioni di attività finanziarie	(-)		
E) Spese Titolo 2.04 - Altri trasferimenti in conto capitale	(+)		
EQUILIBRIO DI PARTE CAPITALE			
Z = P+Q+R-C-I-S1-S2-T+L-M-U-UU-V+E			**164.416,05**

CONTO DEL BILANCIO 2018
VERIFICA EQUILIBRI

EQUILIBRIO ECONOMICO - FINANZIARIO			Competenza (Accertamenti e Impegni Imputati all'Esercizio)
S1) Entrate Titolo 5.02 per Riscossione crediti di breve termine	(+)		
S2) Entrate Titolo 5.03 per Riscossione crediti di medio-lungo termine	(+)		
T) Entrate Titolo 5.04 relative a Altre entrate per riduzioni di attività finanziarie	(+)		
X1) Spese Titolo 3.02 per Concessione crediti di breve termine	(-)		
X2) Spese Titolo 3.03 per Concessione crediti di medio-lungo termine	(-)		
Y) Spese Titolo 3.04 per Altre spese per incremento di attività finanziarie	(-)		
EQUILIBRIO FINALE **W = O+Z+S1+S2+T-X1-X2-Y**			**4.131.960,59**

Saldo corrente ai fini della copertura degli investimenti pluriennali:

Equilibrio di parte corrente (O)		3.967.544,54
Utilizzo risultato di amministrazione per il finanziamento di spese correnti (H)	(-)	384.432,57
Entrate non ricorrenti che non hanno dato copertura a impegni	(-)	0,00
Equilibrio di parte corrente ai fini della copertura degli investimenti plurien.		3.583.111,97

(*) La somma algebrica finale non può essere inferiore a zero per il rispetto della disposizione di cui all’articolo 162 del testo unico delle leggi sull’ordinamento degli enti locali.

CONTO DEL BILANCIO - Esercizio 2018
PROSPETTO DIMOSTRATIVO DEL RISULTATO DI AMMINISTRAZIONE

		Gestione		
		Residui	Competenza	Totale
Fondo Cassa al 1° Gennaio				4.789,98
RISCOSSIONI	(+)	9.124.623,49	78.262.294,79	87.386.918,28
PAGAMENTI	(-)	15.969.157,99	71.422.550,27	87.391.708,26
SALDO DI CASSA AL 31 DICEMBRE	(=)			
PAGAMENTI per azioni esecutive non regolarizzate al 31 Dicembre	(-)			
FONDO DI CASSA AL 31 DICEMBRE	(=)			
RESIDUI ATTIVI *di cui derivanti da accertamenti di tributi effettuati sulla base della stima del dipartimento delle finanze*	(+)	28.527.094,81	16.455.870,42	44.982.965,23
RESIDUI PASSIVI	(-)	7.201.954,76	17.698.034,39	24.899.989,15
FONDO PLURIENNALE VINCOLATO PER SPESE CORRENTI	(-)			397.808,99
FONDO PLURIENNALE VINCOLATO PER SPESE IN CONTO CAPITALE	(-)			38.184,86
RISULTATO DI AMMINISTRAZIONE AL 31 DICEMBRE 2018 (A)	(=)			**19.646.982,23**

Composizione del risultato di amministrazione al 31 Dicembre 2018:	
Parte accantonata	
Fondo crediti di dubbia e difficile esazione	16.085.789,12
Fondo rischi spese legali	4.133.647,24
Fondo Trattamento Fine Mandato	152.500,42
Fondo partecipate	530.000,00
Fondo anticipazione di liquidità	3.104.322,07
Fondo passività potenziali	3.419.806,30
Fondo debiti fuori bilancio	4.416.908,61
Totale parte accantonata (B)	**31.842.973,76**
Parte vincolata	
Vincoli da leggi e principi contabili	1.318.429,06
Vincoli da mutui e finanziamenti	17.329,95
Vincoli da trasferimenti	4.207.919,08
Vincoli da entrate cui l'ente ha formalmente attribuito destinazione	180.233,97
PARTE VINCOLATA RENDICONTI PRECEDENTI E NON APPLICATA	13.614.406,77
Totale parte vincolata (C)	**19.338.318,83**

CONTO DEL BILANCIO - Esercizio 2018
PROSPETTO DIMOSTRATIVO DEL RISULTATO DI AMMINISTRAZIONE

Composizione del risultato di amministrazione al 31 Dicembre 2018:	
Parte destinata	65.154,21
Totale parte destinata agli investimenti (D)	**65.154,21**
Totale parte disponibile (E=A-B-C-D)	**-31.599.464,57**
Se E è negativo, tale importo è iscritto tra le spese di bilancio di previsione come disavanzo da ripianare	

CONTO DEL BILANCIO - Esercizio 2018
COMPOSIZIONE PER MISSIONI E PROGRAMMI DEL FONDO PLURIENNALE VINCOLATO DELL'ESERCIZIO 2018 DI RIFERIMENTO DEL BILANCIO 2018 - 2020

	Missioni e Programmi	Fondo pluriennale vincolato al 31 dicembre dell'esercizio 2017	Spese impegnate negli esercizi precedenti e imputate all'esercizio 2018 e coperte dal fondo pluriennale vincolato	Riaccertamento degli impegni di cui alla lettera b) effettuato nel corso dell'esercizio 2018 (cd. economie di impegno)	Riaccertamento degli impegni di cui alla lettera b) effettuata nel corso dell'eserczio 2018 (cd. economie di impegno) su impegni pluriennali finanziati dal FPV e imputati agli esercizi successivi a 2018	Quota del fondo pluriennale vincolato al 31 dicembre dell'esercizio 2017 rinviata all'esercizio 2019 e successivi	Spese impegnate nell'esercizio 2018 con imputazione all'esercizio 2019 e coperte dal fondo pluriennale vincolato	Spese impegnate nell'esercizio 2018 con imputazione all'esercizio 2020 e coperte dal fondo pluriennale vincolato	Spese impegnate nell'esercizio 2018 con imputazione a esecizio successivi a quelli considerati nel bilancio pluriennale e coperte dal fondo pluriennale vincolato	Fondo pluriennale vincolato al 31 dicembre dell'esercizio 2018
		(a)	(b)	(x)	(y)	(c) = (a)-(b)-(x)-(y)	(d)	(e)	(f)	(g)=(c)+(d)+(e)+(f)
01	**MISSIONE 1 - Servizi istituzionali, generali e di gestione**									
01	Organi istituzionali									
02	Segreteria generale	4.100,00	4.000,00	100,00						
03	Gestione economica, finanziaria, programmazione,	5.700,00	5.700,00							
04	Gestione delle entrate tributarie e servizi fiscali									
05	Gestione dei beni demaniali e patrimoniali	187.314,00	185.537,31			1.776,69	20.242,54			22.019,23
06	Ufficio tecnico	9.200,00	9.200,00							
07	Elezioni e consultazioni popolari - Anagrafe e stato civile	25.196,05	25.196,05							
08	Statistica e sistemi informativi						3.416,00			3.416,00
10	Risorse umane	337.242,52	337.242,52				4.880,00			4.880,00
11	Altri servizi generali	3.800,00	3.800,00				6.310,99			6.310,99
	Totale MISSIONE 01 Servizi istituzionali, generali e di gestione	572.552,57	570.675,88	100,00		1.776,69	34.849,53			36.626,22
02	**MISSIONE 2 - Giustizia**									
01	Uffici giudiziari									
	Totale MISSIONE 02 Giustizia									
03	**MISSIONE 3 - Ordine pubblico e sicurezza**									
01	Polizia locale e amministrativa	11.951,15	11.951,15							
	Totale MISSIONE 03 Ordine pubblico e sicurezza	11.951,15	11.951,15							

CONTO DEL BILANCIO - Esercizio 2018
COMPOSIZIONE PER MISSIONI E PROGRAMMI DEL FONDO PLURIENNALE VINCOLATO DELL'ESERCIZIO 2018 DI RIFERIMENTO DEL BILANCIO 2018 - 2020

	Missioni e Programmi	Fondo pluriennale vincolato al 31 dicembre dell'esercizio 2017	Spese impegnate negli esercizi precedenti e imputate all'esercizio 2018 e coperte dal fondo pluriennale vincolato	Riaccertamento degli impegni di cui alla lettera b) effettuato nel corso dell'esercizio 2018 (cd. economie di impegno)	Riaccertamento degli impegni di cui alla lettera b) effettuata nel corso dell'eserczio 2018 (cd. economie di impegno) su impegni pluriennali finanziati dal FPV e imputati agli esercizi successivi a 2018	Quota del fondo pluriennale vincolato al 31 dicembre dell'esercizio 2017 rinviata all'esercizio 2019 e successivi	Spese impegnate nell'esercizio 2018 con imputazione all'esercizio 2019 e coperte dal fondo pluriennale vincolato	Spese impegnate nell'esercizio 2018 con imputazione all'esercizio 2020 e coperte dal fondo pluriennale vincolato	Spese impegnate nell'esercizio 2018 con imputazione a esecizio successivi a quelli considerati nel bilancio pluriennale e coperte dal fondo pluriennale vincolato	Fondo pluriennale vincolato al 31 dicembre dell'esercizio 2018
		(a)	(b)	(x)	(y)	(c) = (a)-(b)-(x)-(y)	(d)	(e)	(f)	(g)=(c)+(d)+(e)+(f)
04	**MISSIONE 4 - Istruzione e diritto allo studio**									
01	Istruzione prescolastica						36.766,92			36.766,92
02	Altri ordini di istruzione						36.766,92			36.766,92
05	Istruzione tecnica superiore									
06	Servizi ausiliari all'istruzione						119.187,90			119.187,90
07	Diritto allo studio									
	Totale MISSIONE 04 Istruzione e diritto allo studio						192.721,74			192.721,74
05	**MISSIONE 5 - Tutela e valorizzazione dei beni e attività culturali**									
02	Attività culturali e interventi diversi nel settore culturale									
	Totale MISSIONE 05 Tutela e valorizzazione dei beni e attività culturali									
06	**MISSIONE 6 - Politiche giovanili, sport e tempo libero**									
01	Sport e tempo libero									
	Totale MISSIONE 06 Politiche giovanili, sport e tempo libero									
07	**MISSIONE 7 - Turismo**									
01	Sviluppo e valorizzazione del turismo									
	Totale MISSIONE 07 Turismo									

CONTO DEL BILANCIO - Esercizio 2018
COMPOSIZIONE PER MISSIONI E PROGRAMMI DEL FONDO PLURIENNALE VINCOLATO DELL'ESERCIZIO 2018 DI RIFERIMENTO DEL BILANCIO 2018 - 2020

	Missioni e Programmi	Fondo pluriennale vincolato al 31 dicembre dell'esercizio 2017	Spese impegnate negli esercizi precedenti e imputate all'esercizio 2018 e coperte dal fondo pluriennale vincolato	Riaccertamento degli impegni di cui alla lettera b) effettuato nel corso dell'esercizio 2018 (cd. economie di impegno)	Riaccertamento degli impegni di cui alla lettera b) effettuata nel corso dell'eserczio 2018 (cd. economie di impegno) su impegni pluriennali finanziati dal FPV e imputati agli esercizi successivi a 2018	Quota del fondo pluriennale vincolato al 31 dicembre dell'esercizio 2017 rinviata all'esercizio 2019 e successivi	Spese impegnate nell'esercizio 2018 con imputazione all'esercizio 2019 e coperte dal fondo pluriennale vincolato	Spese impegnate nell'esercizio 2018 con imputazione all'esercizio 2020 e coperte dal fondo pluriennale vincolato	Spese impegnate nell'esercizio 2018 con imputazione a esecizio successivi a quelli considerati nel bilancio pluriennale e coperte dal fondo pluriennale vincolato	Fondo pluriennale vincolato al 31 dicembre dell'esercizio 2018
		(a)	(b)	(x)	(y)	(c) = (a)-(b)-(x)-(y)	(d)	(e)	(f)	(g)=(c)+(d)+(e)+(f)
08	**MISSIONE 8 - Assetto del territorio ed edilizia abitativa**									
01	Urbanistica e assetto del territorio	47.056,00	47.055,96			0,04	66.388,63			66.388,67
02	Edilizia residenziale pubblica e locale e piani di edilizia	2.128,78	2.128,78							
	Totale MISSIONE 08 Assetto del territorio ed edilizia abitativa	49.184,78	49.184,74			0,04	66.388,63			66.388,67
09	**MISSIONE 9 - Sviluppo sostenibile e tutela del territorio e dell'ambiente**									
01	Difesa del suolo									
02	Tutela, valorizzazione e recupero ambientale (cave)	193.076,59	187.076,59	120,00		5.880,00				5.880,00
03	Rifiuti						44.348,11			44.348,11
04	Servizio idrico integrato						39.481,82			39.481,82
05	Aree protette, parchi naturali, protezione naturalistica e									
06	Tutela e valorizzazione delle risorse idriche									
	Totale MISSIONE 09 Sviluppo sostenibile e tutela del territorio e dell'ambiente	193.076,59	187.076,59	120,00		5.880,00	83.829,93			89.709,93
10	**MISSIONE 10 - Trasporti e diritto alla mobilità**									
01	Trasporto ferroviario									
02	Trasporto pubblico	20.793,96	20.793,96							
05	Viabilità e infrastrutture stradali	8.100,00	8.100,00							
	Totale MISSIONE 10 Trasporti e diritto alla mobilità	28.893,96	28.893,96							

CONTO DEL BILANCIO - Esercizio 2018
COMPOSIZIONE PER MISSIONI E PROGRAMMI DEL FONDO PLURIENNALE VINCOLATO DELL'ESERCIZIO 2018 DI RIFERIMENTO DEL BILANCIO 2018 - 2020

	Missioni e Programmi	Fondo pluriennale vincolato al 31 dicembre dell'esercizio 2017	Spese impegnate negli esercizi precedenti e imputate all'esercizio 2018 e coperte dal fondo pluriennale vincolato	Riaccertamento degli impegni di cui alla lettera b) effettuato nel corso dell'esercizio 2018 (cd. economie di impegno)	Riaccertamento degli impegni di cui alla lettera b) effettuata nel corso dell'eserczio 2018 (cd. economie di impegno) su impegni pluriennali finanziati dal FPV e imputati agli esercizi successivi a 2018	Quota del fondo pluriennale vincolato al 31 dicembre dell'esercizio 2017 rinviata all'esercizio 2019 e successivi	Spese impegnate nell'esercizio 2018 con imputazione all'esercizio 2019 e coperte dal fondo pluriennale vincolato	Spese impegnate nell'esercizio 2018 con imputazione all'esercizio 2020 e coperte dal fondo pluriennale vincolato	Spese impegnate nell'esercizio 2018 con imputazione a esecizio successivi a quelli considerati nel bilancio pluriennale e coperte dal fondo pluriennale vincolato	Fondo pluriennale vincolato al 31 dicembre dell'esercizio 2018
		(a)	(b)	(x)	(y)	(c) = (a)-(b)-(x)-(y)	(d)	(e)	(f)	(g)=(c)+(d)+(e)+(f)
11	**MISSIONE 11 - Soccorso civile**									
01	Sistema di protezione civile	17.615,42	11.062,49	6.552,93			10.000,00			10.000,00
	Totale MISSIONE 11 Soccorso civile	17.615,42	11.062,49	6.552,93			10.000,00			10.000,00
12	**MISSIONE 12 - Diritti sociali, politiche sociali e famiglia**									
01	Interventi per l'infanzia e i minori e per asili nido	182.914,48	147.914,48			35.000,00				35.000,00
02	Interventi per la disabilità	26.925,49	20.701,91	676,29		5.547,29				5.547,29
03	Interventi per gli anziani									
04	Interventi per i soggetti a rischio di esclusione sociale	10.568,58	568,58	10.000,00						
05	Interventi per le famiglie	12.127,04	12.127,04							
06	Interventi per il diritto alla casa									
07	Programmazione e governo della rete dei servizi sociosanitari e	16.205,38	12.751,04	3.454,34						
09	Servizio necroscopico e cimiteriale									
	Totale MISSIONE 12 Diritti sociali, politiche sociali e famiglia	248.740,97	194.063,05	14.130,63		40.547,29				40.547,29
13	**MISSIONE 13 - Tutela della salute**									
07	Ulteriori spese in materia sanitaria									
	Totale MISSIONE 13 Tutela della salute									
14	**MISSIONE 14 - Sviluppo economico e competitività**									
01	Industria, PMI e Artigianato									

CONTO DEL BILANCIO - Esercizio 2018
COMPOSIZIONE PER MISSIONI E PROGRAMMI DEL FONDO PLURIENNALE VINCOLATO DELL'ESERCIZIO 2018 DI RIFERIMENTO DEL BILANCIO 2018 - 2020

	Missioni e Programmi	Fondo pluriennale vincolato al 31 dicembre dell'esercizio 2017	Spese impegnate negli esercizi precedenti e imputate all'esercizio 2018 e coperte dal fondo pluriennale vincolato	Riaccertamento degli impegni di cui alla lettera b) effettuato nel corso dell'esercizio 2018 (cd. economie di impegno)	Riaccertamento degli impegni di cui alla lettera b) effettuata nel corso dell'eserczio 2018 (cd. economie di impegno) su impegni pluriennali finanziati dal FPV e imputati agli esercizi successivi a 2018	Quota del fondo pluriennale vincolato al 31 dicembre dell'esercizio 2017 rinviata all'esercizio 2019 e successivi	Spese impegnate nell'esercizio 2018 con imputazione all'esercizio 2019 e coperte dal fondo pluriennale vincolato	Spese impegnate nell'esercizio 2018 con imputazione all'esercizio 2020 e coperte dal fondo pluriennale vincolato	Spese impegnate nell'esercizio 2018 con imputazione a esecizio successivi a quelli considerati nel bilancio pluriennale e coperte dal fondo pluriennale vincolato	Fondo pluriennale vincolato al 31 dicembre dell'esercizio 2018
		(a)	(b)	(x)	(y)	(c) = (a)-(b)-(x)-(y)	(d)	(e)	(f)	(g)=(c)+(d)+(e)+(f)
14	**MISSIONE 14 - Sviluppo economico e competitività**									
02	Commercio - reti distributive - tutela dei consumatori									
	Totale MISSIONE 14 Sviluppo economico e competitività									
15	**MISSIONE 15 - Politiche per il lavoro e la formazione professionale**									
02	Formazione professionale									
	Totale MISSIONE 15 Politiche per il lavoro e la formazione professionale									
16	**MISSIONE 16 - Agricoltura, politiche agroalimentari e pesca**									
01	Sviluppo del settore agricolo e del sistema agroalimentare									
02	Caccia e pesca									
	Totale MISSIONE 16 Agricoltura, politiche agroalimentari e pesca									
17	**MISSIONE 17 - Energia e diversificazione delle fonti energetiche**									
01	Fonti energetiche									
	Totale MISSIONE 17 Energia e diversificazione delle fonti energetiche									
20	**MISSIONE 20 - Fondi e accantonamenti**									
01	Fondo di riserva									
02	Fondo crediti di dubbia esigibilità									

CONTO DEL BILANCIO - Esercizio 2018
COMPOSIZIONE PER MISSIONI E PROGRAMMI DEL FONDO PLURIENNALE VINCOLATO DELL'ESERCIZIO 2018 DI RIFERIMENTO DEL BILANCIO 2018 - 2020

	Missioni e Programmi	Fondo pluriennale vincolato al 31 dicembre dell'esercizio 2017	Spese impegnate negli esercizi precedenti e imputate all'esercizio 2018 e coperte dal fondo pluriennale vincolato	Riaccertamento degli impegni di cui alla lettera b) effettuato nel corso dell'esercizio 2018 (cd. economie di impegno)	Riaccertamento degli impegni di cui alla lettera b) effettuata nel corso dell'eserczio 2018 (cd. economie di impegno) su impegni pluriennali finanziati dal FPV e imputati agli esercizi successivi a 2018	Quota del fondo pluriennale vincolato al 31 dicembre dell'esercizio 2017 rinviata all'esercizio 2019 e successivi	Spese impegnate nell'esercizio 2018 con imputazione all'esercizio 2019 e coperte dal fondo pluriennale vincolato	Spese impegnate nell'esercizio 2018 con imputazione all'esercizio 2020 e coperte dal fondo pluriennale vincolato	Spese impegnate nell'esercizio 2018 con imputazione a esecizio successivi a quelli considerati nel bilancio pluriennale e coperte dal fondo pluriennale vincolato	Fondo pluriennale vincolato al 31 dicembre dell'esercizio 2018
		(a)	(b)	(x)	(y)	(c) = (a)-(b)-(x)-(y)	(d)	(e)	(f)	(g)=(c)+(d)+(e)+(f)
20	**MISSIONE 20 - Fondi e accantonamenti**									
03	Altri Fondi									
	Totale MISSIONE 20 Fondi e accantonamenti									
	TOTALE	1.122.015,44	1.052.907,86	20.903,56		48.204,02	387.789,83			435.993,85

CONTO DEL BILANCIO - Esercizio 2018

COMPOSIZIONE DELL'ACCANTONAMENTO AL FONDO CREDITI DI DUBBIA ESIGIBILITA' E AL FONDO SVALUTAZIONE CREDITI

Tipologia	Denominazione	Residui Attivi formatisi nell'esercizio cui si riferisce il rendiconto (a)	Residui Attivi degli esercizi precedenti (b)	Totale Residui Attivi (c)=(a) + (b)	Importo Minimo del Fondo (d)	Fondo Crediti di Dubbia Esigibilità (e)	% di Accantonamento al Fondo Crediti di dubbia esigibilità (f) = (e) / (c)
	Entrate correnti di natura tributaria, contributiva e perequativa						
1010100	Tipologia 101: Imposte tasse e proventi assimilati	6.830.264,28	7.910.376,31	14.740.640,59	10.480.802,38	10.480.802,38	71,10
	di cui accertati per cassa sulla base del principio contabile 3.7						
	Tipologia 101: Imposte tasse e proventi assimilati non accertati per cassa	6.830.264,28	7.910.376,31	14.740.640,59	10.480.802,38	10.480.802,38	71,10
1010400	Tipologia 104: Compartecipazioni di tributi	893.544,97		893.544,97			
1030100	Tipologia 301: Fondi perequativi da Amministrazioni Centrali						
1030200	Tipologia 302: Fondi perequativi dalla Regione o Provincia autonoma						
1000000	**Totale TITOLO 1**	**7.723.809,25**	**7.910.376,31**	**15.634.185,56**	**10.480.802,38**	**10.480.802,38**	**67,04**
	Trasferimenti correnti						
2010100	Tipologia 101: Trasferimenti correnti da Amministrazioni pubbliche	4.964.812,20	1.835.977,88	6.800.790,08			
2010200	Tipologia 102: Trasferimenti correnti da Famiglie						
2010300	Tipologia 103: Trasferimenti correnti da Imprese						
2010400	Tipologia 104: Trasferimenti correnti da Istituzioni Sociali Private						
2010500	Tipologia 105: Trasferimenti correnti dall'Unione Europea e dal Resto del Mondo						
	Trasferimenti correnti dall'Unione Europea						
	Trasferimenti correnti dal Resto del Mondo						
2000000	**Totale TITOLO 2**	**4.964.812,20**	**1.835.977,88**	**6.800.790,08**			

CONTO DEL BILANCIO - Esercizio 2018

COMPOSIZIONE DELL'ACCANTONAMENTO AL FONDO CREDITI DI DUBBIA ESIGIBILITA' E AL FONDO SVALUTAZIONE CREDITI

Tipologia	Denominazione	Residui Attivi formatisi nell'esercizio cui si riferisce il rendiconto (a)	Residui Attivi degli esercizi precedenti (b)	Totale Residui Attivi (c)=(a) + (b)	Importo Minimo del Fondo (d)	Fondo Crediti di Dubbia Esigibilità (e)	% di Accantonamento al Fondo Crediti di dubbia esigibilità (f) = (e) / (c)
	Entrate extratributarie						
3010000	Tipologia 100: Vendita di beni e servizi e proventi derivanti dalla gestione dei beni	1.962.846,66	4.605.421,23	6.568.267,89	4.186.663,27	4.186.663,27	63,74
3020000	Tipologia 200: Proventi derivanti dall'attività di controllo e repressione delle irregolarità e degli illeciti	533.989,64	843.655,56	1.377.645,20	1.240.679,78	1.240.679,78	90,06
3030000	Tipologia 300: Interessi attivi						
3040000	Tipologia 400: Altre entrate da redditi da capitale						
3050000	Tipologia 500: Rimborsi e altre entrate correnti	189.390,05	989.260,28	1.178.650,33	177.643,69	177.643,69	15,07
3000000	**Totale TITOLO 3**	**2.686.226,35**	**6.438.337,07**	**9.124.563,42**	**5.604.986,74**	**5.604.986,74**	**61,43**
	Entrate in conto capitale						
4010000	Tipologia 100: Tributi in conto capitale						
4020000	Tipologia 200: Contributi agli investimenti	95.761,12	10.920.396,46	11.016.157,58			
	Contributi agli investimenti da amministrazioni pubbliche	41.945,39	9.960.730,50	10.002.675,89			
	Contributi agli investimenti da UE						
	Tipologia 200: Contributi agli investimenti al netto dei contributi da PA e da UE	53.815,73	959.665,96	1.013.481,69			
4030000	Tipologia 300: Altri trasferimenti in conto capitale	385.081,88	133.206,92	518.288,80			
	Trasferimenti in conto capitale da amministrazioni pubbliche						
	Trasferimenti in conto capitale da UE						
	Tipologia 300: Trasferimenti in conto capitale al netto dei trasferimenti da PA e da UE	385.081,88	133.206,92	518.288,80			
4040000	Tipologia 400: Entrate da alienazione di beni materiali e immateriali						
4050000	Tipologia 500: Altre entrate in conto capitale	164.353,21	147.007,71	311.360,92			
4000000	**Totale TITOLO 4**	**645.196,21**	**11.200.611,09**	**11.845.807,30**			
	Entrate da riduzione di attività finanziarie						
5010000	Tipologia 100: Alienazione di attività finanziarie						
5020000	Tipologia 200: Riscossione di crediti di breve termine						
5030000	Tipologia 300: Riscossione crediti di medio-lungo termine						

CONTO DEL BILANCIO - Esercizio 2018
COMPOSIZIONE DELL'ACCANTONAMENTO AL FONDO CREDITI DI DUBBIA ESIGIBILITA' E AL FONDO SVALUTAZIONE CREDITI

Tipologia	Denominazione	Residui Attivi formatisi nell'esercizio cui si riferisce il rendiconto (a)	Residui Attivi degli esercizi precedenti (b)	Totale Residui Attivi (c)=(a) + (b)	Importo Minimo del Fondo (d)	Fondo Crediti di Dubbia Esigibilità (e)	% di Accantonamento al Fondo Crediti di dubbia esigibilità (f) = (e) / (c)
	Entrate da riduzione di attività finanziarie						
5040000	Tipologia 400: Altre entrate per riduzione di attività finanziarie						
5000000	**Totale TITOLO 5**						
	TOTALE GENERALE	**16.020.044,01**	**27.385.302,35**	**43.405.346,36**	**16.085.789,12**	**16.085.789,12**	**37,06**
	DI CUI FONDO CREDITI DI DUBBIA ESIGIBILITA' IN C/CAPITALE	**645.196,21**	**11.200.611,09**	**11.845.807,30**			
	DI CUI FONDO CREDITI DI DUBBIA ESIGIBILITA' DI PARTE CORRENTE (n)	**15.374.847,80**	**16.184.691,26**	**31.559.539,06**	**16.085.789,12**	**16.085.789,12**	**50,97**

COMPOSIZIONE FONDO SVALUTAZIONE CREDITI	Totale Crediti	Fondo Svalutazione Crediti
RESIDUI ATTIVI NEL CONTO DEL BILANCIO	**43.405.346,36**	**16.085.789,12**
CREDITI STRALCIATI DAL CONTO DEL BILANCIO	**3.955.197,14**	**3.955.197,14**
ACCERTAMENTI IMPUTATI AGLI ESERCIZI SUCCESSIVI AL 2018		
TOTALE	**47.360.543,50**	**20.040.986,26**

CONTO DEL BILANCIO - Esercizio 2018
PROSPETTO DELLE ENTRATE DI BILANCIO PER TITOLI, TIPOLOGIE E CATEGORIE

Titolo Tipologia Categoria	Denominazione	Accertamenti	di cui entrate accertate non ricorrenti	Riscossioni in c/competenza	Riscossioni in c/residui
	Entrate correnti di natura tributaria, contributiva e perequativa				
1010100	**Tipologia 101: Imposte tasse e proventi assimilati**	**23.131.103,85**	**595.573,09**	**16.300.839,57**	**4.713.933,24**
1010106	Imposta municipale propria	8.600.033,78		6.364.476,41	3.659.638,98
1010108	Imposta comunale sugli immobili (ICI)				19.400,97
1010141	Imposta di soggiorno				
1010151	Tassa smaltimento rifiuti solidi urbani	11.062.469,31		7.200.384,30	862.193,61
1010153	Imposta comunale sulla pubblicità e diritto sulle pubbliche affissioni	115.660,14		28.987,21	
1010195	Altre ritenute n.a.c.	360.159,00	360.159,00		
1010199	Altre imposte, tasse e proventi n.a.c.	2.992.781,62	235.414,09	2.706.991,65	172.699,68
1010400	**Tipologia 104: Compartecipazioni di tributi**	**3.403.345,47**		**2.509.800,50**	**934.200,33**
1010406	Compartecipazione IRPEF ai Comuni	3.403.345,47		2.509.800,50	934.200,33
1010408	Tributo provinciale deposito in discarica dei rifiuti solidi				
1030100	**Tipologia 301: Fondi perequativi da Amministrazioni Centrali**	**6.144.848,43**		**6.144.848,43**	**187.773,40**
1030101	Fondi perequativi dallo Stato	6.144.848,43		6.144.848,43	187.773,40
1000000	***Totale Titolo 1***	***32.679.297,75***	***595.573,09***	***24.955.488,50***	***5.835.906,97***
	Trasferimenti correnti				
2010100	**Tipologia 101: Trasferimenti correnti da Amministrazioni pubbliche**	**10.358.527,16**	**4.603.314,86**	**5.393.714,96**	**1.074.052,04**
2010101	Trasferimenti correnti da Amministrazioni Centrali	4.253.091,78	1.130.249,67	2.010.141,20	218.662,47
2010102	Trasferimenti correnti da Amministrazioni Locali	5.705.435,38	3.473.065,19	3.157.335,01	826.791,25
2010103	Trasferimenti correnti da Enti di Previdenza	400.000,00		226.238,75	28.598,32
2010200	**Tipologia 102: Trasferimenti correnti da Famiglie**				
2010201	Trasferimenti correnti da Famiglie				
2010300	**Tipologia 103: Trasferimenti correnti da Imprese**				
2010302	Altri trasferimenti correnti da imprese				
2000000	***Totale Titolo 2***	***10.358.527,16***	***4.603.314,86***	***5.393.714,96***	***1.074.052,04***
	Entrate extratributarie				
3010000	**Tipologia 100: Vendita di beni e servizi e proventi derivanti dalla gestione dei beni**	**3.111.617,97**	**462.120,74**	**1.148.771,31**	**382.895,08**
3010200	Entrate dalla vendita e dall'erogazione di servizi	1.898.819,52	70.988,12	906.509,70	134.121,58
3010300	Proventi derivanti dalla gestione dei beni	1.212.798,45	391.132,62	242.261,61	248.773,50
3020000	**Tipologia 200: Proventi derivanti dall'attività di controllo e repressione delle irregolarità e degli illeciti**	**543.255,29**	**9.750,00**	**9.265,65**	**9.863,58**
3020200	Entrate da famiglie derivanti dall'attività di controllo e repressione delle irregolarità e degli illeciti	461.806,07	9.750,00	9.265,65	9.863,58

CONTO DEL BILANCIO - Esercizio 2018
PROSPETTO DELLE ENTRATE DI BILANCIO PER TITOLI, TIPOLOGIE E CATEGORIE

Titolo Tipologia Categoria	Denominazione	Accertamenti	di cui entrate accertate non ricorrenti	Riscossioni in c/competenza	Riscossioni in c/residui
	Entrate extratributarie				
3020300	Entrate da Imprese derivanti dall'attività di controllo e repressione delle irregolarità e degli illeciti	81.449,22			
3030000	**Tipologia 300: Interessi attivi**				
3030300	Altri interessi attivi				
3040000	**Tipologia 400: Altre entrate da redditi da capitale**	**6.333,60**		**6.333,60**	
3040300	Entrate derivanti dalla distribuzione di utili e avanzi	6.333,60		6.333,60	
3050000	**Tipologia 500: Rimborsi e altre entrate correnti**	**776.176,32**	**227.840,56**	**586.786,27**	**76.150,90**
3050200	Rimborsi in entrata	120.690,07	16.877,10	92.008,09	6.529,92
3059900	Altre entrate correnti n.a.c.	655.486,25	210.963,46	494.778,18	69.620,98
3000000	***Totale Titolo 3***	***4.437.383,18***	***699.711,30***	***1.751.156,83***	***468.909,56***
	Entrate in conto capitale				
4010000	**Tipologia 100: Tributi in conto capitale**	**24.024,26**	**24.024,26**	**24.024,26**	
4010200	Altre imposte in conto capitale	24.024,26	24.024,26	24.024,26	
4020000	**Tipologia 200: Contributi agli investimenti**	**247.193,79**	**247.193,79**	**151.432,67**	**1.653.691,85**
4020100	Contributi agli investimenti da amministrazioni pubbliche	91.315,36	91.315,36	49.369,97	1.599.478,60
4020200	Contributi agli investimenti da Famiglie	95.509,18	95.509,18	59.706,44	52.213,25
4020300	Contributi agli investimenti da Imprese	60.369,25	60.369,25	42.356,26	2.000,00
4030000	**Tipologia 300: Altri trasferimenti in conto capitale**	**385.081,88**	**385.081,88**		
4030100	Trasferimenti in conto capitale per assunzione di debiti dell'amministrazione da parte di amministrazioni pubbliche				
4031000	Trasferimenti in conto capitale per assunzione di debiti dell'amministrazione da parte di amministrazioni pubbliche	199.831,53	199.831,53		
4031400	Altri trasferimenti in conto capitale dall'Unione Europea e dal Resto del Mondo	185.250,35	185.250,35		
4040000	**Tipologia 400: Entrate da alienazione di beni materiali e immateriali**	**62.243,96**	**62.243,96**	**62.243,96**	**1.834,34**
4040100	Alienazione di beni materiali	61.597,23	61.597,23	61.597,23	1.834,34
4040200	Cessione di Terreni e di beni materiali non prodotti	646,73	646,73	646,73	
4040300	Alienazione di beni immateriali				
4050000	**Tipologia 500: Altre entrate in conto capitale**	**926.287,72**	**926.287,72**	**761.934,51**	**10.764,74**
4050100	Permessi di costruire	926.287,72	926.287,72	761.934,51	10.764,74
4050400	Altre Entrate in conto capitale n.a.c.				
4000000	***Totale Titolo 4***	***1.644.831,61***	***1.644.831,61***	***999.635,40***	***1.666.290,93***

CONTO DEL BILANCIO - Esercizio 2018
PROSPETTO DELLE ENTRATE DI BILANCIO PER TITOLI, TIPOLOGIE E CATEGORIE

Titolo Tipologia Categoria	Denominazione	Accertamenti	di cui entrate accertate non ricorrenti	Riscossioni in c/competenza	Riscossioni in c/residui
	Entrate da riduzione di attività finanziarie				
5040000	**Tipologia 400: Altre entrate per riduzione di attività finanziarie**				
5040100	Riduzione di altre attività finanziarie verso Amministrazioni Pubbliche				
5000000	***Totale Titolo 5***				
	Accensione prestiti				
6030000	**Tipologia 300: Accensione Mutui e altri finanziamenti a medio lungo termine**	**421.482,76**	**421.482,76**		**59.212,18**
6030100	Finanziamenti a medio lungo termine	421.482,76	421.482,76		59.212,18
6000000	***Totale Titolo 6***	***421.482,76***	***421.482,76***		***59.212,18***
	Anticipazioni da istituto tesoriere/cassiere				
7010000	**Tipologia 100: Anticipazioni da istituto tesoriere/cassiere**	**29.555.719,00**		**29.555.719,00**	
7010100	Anticipazioni da istituto tesoriere/cassiere	29.555.719,00		29.555.719,00	
7000000	***Totale Titolo 7***	***29.555.719,00***		***29.555.719,00***	
	Entrate per conto terzi e partite di giro				
9010000	**Tipologia 100: Entrate per partite di giro**	**15.519.055,83**	**10.331.317,76**	**15.507.683,03**	**10.000,00**
9010100	Altre ritenute	1.059.068,21		1.059.068,21	
9010200	Trasferimenti da Amministrazioni pubbliche per operazioni conto terzi	845.231,91		845.231,91	
9010300	Trasferimenti da altri settori per operazioni conto terzi	58.739,61		58.739,61	
9019900	Altre entrate per partite di giro	13.556.016,10	10.331.317,76	13.544.643,30	10.000,00
9020000	**Tipologia 200: Entrate per conto terzi**	**101.867,92**		**98.897,07**	**10.251,81**
9020400	Depositi di/presso terzi	2.282,37		769,52	
9020500	Riscossione imposte e tributi per conto terzi				
9029900	Altre entrate per conto terzi	99.585,55		98.127,55	10.251,81
9000000	***Totale Titolo 9***	***15.620.923,75***	***10.331.317,76***	***15.606.580,10***	***20.251,81***
	TOTALE TITOLI	**94.718.165,21**	**18.296.231,38**	**78.262.294,79**	**9.124.623,49**

CONTO DEL BILANCIO - Esercizio 2018
PROSPETTO DELLE SPESE DI BILANCIO PER MISSIONI, PROGRAMMI E MACROAGGREGATI
SPESE CORRENTI - IMPEGNI

	MISSIONI E PROGRAMMI / MACROAGGREGATI	Redditi da lavoro dipendente	Imposte e tasse a carico dell'ente	Acquisto di beni e servizi	Trasferimenti correnti	Interessi passivi	Altre spese per redditi da capitale	Rimborsi e poste correttive delle entrate	Altre spese correnti	Totale SPESE CORRENTI
		101	102	103	104	107	108	109	110	100
01	**Missione 1 - Servizi istituzionali, generali e di gestione**									
01	Organi istituzionali	241.917,33	54.106,70	377.286,50					106.801,82	780.112,35
02	Segreteria generale	402.303,38	30.064,22	1.141.736,21	12.921,54				1.166,00	1.588.191,35
03	Gestione economica, finanziaria, programmazione, provveditorato	488.129,29	30.706,28	140.047,69	2.237.325,67	243.500,00			114.921,50	3.254.630,43
04	Gestione delle entrate tributarie e servizi fiscali			426.128,32					145.804,04	571.932,36
05	Gestione dei beni demaniali e patrimoniali	130.565,74	8.199,53	426.572,22	50.000,00	160.500,00			56.004,15	831.841,64
06	Ufficio tecnico	374.170,30	23.251,75	10.388,44						407.810,49
07	Elezioni e consultazioni popolari - Anagrafe e stato civile	545.626,27	36.394,69	292.552,71						874.573,67
08	Statistica e sistemi informativi	100.126,07	6.721,76	15.071,92						121.919,75
10	Risorse umane	930.719,93	77.239,76	28.047,76					14.300,00	1.050.307,45
11	Altri servizi generali	203.427,13	13.860,54	306.103,11	117.000,00					640.390,78
	Totale Missione 1	**3.416.985,44**	**280.545,23**	**3.163.934,88**	**2.417.247,21**	**404.000,00**			**438.997,51**	**10.121.710,27**
02	**Missione 2 - Giustizia**									
01	Uffici giudiziari			345.062,00						345.062,00
	Totale Missione 2			**345.062,00**						**345.062,00**

CONTO DEL BILANCIO - Esercizio 2018
PROSPETTO DELLE SPESE DI BILANCIO PER MISSIONI, PROGRAMMI E MACROAGGREGATI
SPESE CORRENTI - IMPEGNI

	MISSIONI E PROGRAMMI / MACROAGGREGATI	Redditi da lavoro dipendente	Imposte e tasse a carico dell'ente	Acquisto di beni e servizi	Trasferimenti correnti	Interessi passivi	Altre spese per redditi da capitale	Rimborsi e poste correttive delle entrate	Altre spese correnti	Totale SPESE CORRENTI
		101	102	103	104	107	108	109	110	100
03	**Missione 3 - Ordine pubblico e sicurezza**									
01	Polizia locale e amministrativa	1.770.774,08	111.904,53	137.763,71					12.800,00	2.033.242,32
	Totale Missione 3	**1.770.774,08**	**111.904,53**	**137.763,71**					**12.800,00**	**2.033.242,32**
04	**Missione 4 - Istruzione e diritto allo studio**									
01	Istruzione prescolastica			123.839,59	21.886,00	37.000,00				182.725,59
02	Altri ordini di istruzione			764.397,80	15.272,00	218.500,00				998.169,80
06	Servizi ausiliari all'istruzione	127.635,08	8.371,26	769.341,30					13.500,00	918.847,64
07	Diritto allo studio				162.241,41					162.241,41
	Totale Missione 4	**127.635,08**	**8.371,26**	**1.657.578,69**	**199.399,41**	**255.500,00**			**13.500,00**	**2.261.984,44**
05	**Missione 5 - Tutela e valorizzazione dei beni e attività culturali**									
02	Attività culturali e interventi diversi nel settore culturale	173.487,41	11.506,23	106.841,37						291.835,01
	Totale Missione 5	**173.487,41**	**11.506,23**	**106.841,37**						**291.835,01**
06	**Missione 6 - Politiche giovanili, sport e tempo libero**									
01	Sport e tempo libero	58.768,51	3.879,04	303.890,02	86.033,00	95.000,00				547.570,57
	Totale Missione 6	**58.768,51**	**3.879,04**	**303.890,02**	**86.033,00**	**95.000,00**				**547.570,57**
07	**Missione 7 - Turismo**									
01	Sviluppo e valorizzazione del turismo	42.064,47	2.887,31	11.077,03		1.500,00				57.528,81
	Totale Missione 7	**42.064,47**	**2.887,31**	**11.077,03**		**1.500,00**				**57.528,81**

CONTO DEL BILANCIO - Esercizio 2018
PROSPETTO DELLE SPESE DI BILANCIO PER MISSIONI, PROGRAMMI E MACROAGGREGATI
SPESE CORRENTI - IMPEGNI

	MISSIONI E PROGRAMMI / MACROAGGREGATI	Redditi da lavoro dipendente	Imposte e tasse a carico dell'ente	Acquisto di beni e servizi	Trasferimenti correnti	Interessi passivi	Altre spese per redditi da capitale	Rimborsi e poste correttive delle entrate	Altre spese correnti	Totale SPESE CORRENTI
		101	102	103	104	107	108	109	110	100
08	**Missione 8 - Assetto del territorio ed edilizia abitativa**									
01	Urbanistica e assetto del territorio	329.197,46	19.129,10	67.385,41		81.000,00				496.711,97
02	Edilizia residenziale pubblica e locale e piani di edilizia economico-popolare			2.128,78						2.128,78
	Totale Missione 8	**329.197,46**	**19.129,10**	**69.514,19**		**81.000,00**				**498.840,75**
09	**Missione 9 - Sviluppo sostenibile e tutela del territorio e dell'ambiente**									
01	Difesa del suolo	16.000,00								16.000,00
02	Tutela, valorizzazione e recupero ambientale (cave)	156.153,62	10.518,15	478.577,77	16.877,10	15.500,00			1.659,20	679.285,84
03	Rifiuti		360.159,00	10.173.363,27	22.502,80	121.504,34				10.677.529,41
04	Servizio idrico integrato			179.565,24		94.500,00				274.065,24
05	Aree protette, parchi naturali, protezione naturalistica e forestazione									
	Totale Missione 9	**172.153,62**	**370.677,15**	**10.831.506,28**	**39.379,90**	**231.504,34**			**1.659,20**	**11.646.880,49**
10	**Missione 10 - Trasporti e diritto alla mobilità**									
01	Trasporto ferroviario									
02	Trasporto pubblico			1.181.685,97						1.181.685,97
05	Viabilità e infrastrutture stradali	274.298,82	17.667,32	2.070.246,09		785.000,00			13.560,00	3.160.772,23
	Totale Missione 10	**274.298,82**	**17.667,32**	**3.251.932,06**		**785.000,00**			**13.560,00**	**4.342.458,20**
11	**Missione 11 - Soccorso civile**									
01	Sistema di protezione civile			20.170,19						20.170,19
	Totale Missione 11			**20.170,19**						**20.170,19**

CONTO DEL BILANCIO - Esercizio 2018
PROSPETTO DELLE SPESE DI BILANCIO PER MISSIONI, PROGRAMMI E MACROAGGREGATI
SPESE CORRENTI - IMPEGNI

	MISSIONI E PROGRAMMI / MACROAGGREGATI	Redditi da lavoro dipendente	Imposte e tasse a carico dell'ente	Acquisto di beni e servizi	Trasferimenti correnti	Interessi passivi	Altre spese per redditi da capitale	Rimborsi e poste correttive delle entrate	Altre spese correnti	Totale SPESE CORRENTI
		101	102	103	104	107	108	109	110	100
12	**Missione 12 - Diritti sociali, politiche sociali e famiglia**									
01	Interventi per l'infanzia e i minori e per asili nido			175.000,00	1.112.488,65					1.287.488,65
02	Interventi per la disabilità			181.408,48	991.528,65					1.172.937,13
03	Interventi per gli anziani			33.634,91	1.741.621,22					1.775.256,13
04	Interventi per i soggetti a rischio di esclusione sociale			235.419,80	38.289,06					273.708,86
05	Interventi per le famiglie			223.955,30	60.346,94					284.302,24
06	Interventi per il diritto alla casa				637.013,12					637.013,12
07	Programmazione e governo della rete dei servizi sociosanitari e sociali	424.730,01	25.679,63	158.740,38	680.609,81				600,00	1.290.359,83
09	Servizio necroscopico e cimiteriale	117.707,65	7.745,46	787.440,86		114.500,00				1.027.393,97
	Totale Missione 12	**542.437,66**	**33.425,09**	**1.795.599,73**	**5.261.897,45**	**114.500,00**			**600,00**	**7.748.459,93**
13	**Missione 13 - Tutela della salute**									
07	Ulteriori spese in materia sanitaria			480.242,00						480.242,00
	Totale Missione 13			**480.242,00**						**480.242,00**
14	**Missione 14 - Sviluppo economico e competitività**									
01	Industria, PMI e Artigianato	15.500,00		25.272,66						40.772,66
02	Commercio - reti distributive - tutela dei consumatori	87.528,97	5.824,48	74.118,45		85.500,00				252.971,90
	Totale Missione 14	**103.028,97**	**5.824,48**	**99.391,11**		**85.500,00**				**293.744,56**

CONTO DEL BILANCIO - Esercizio 2018
PROSPETTO DELLE SPESE DI BILANCIO PER MISSIONI, PROGRAMMI E MACROAGGREGATI
SPESE CORRENTI - IMPEGNI

	MISSIONI E PROGRAMMI / MACROAGGREGATI	Redditi da lavoro dipendente	Imposte e tasse a carico dell'ente	Acquisto di beni e servizi	Trasferimenti correnti	Interessi passivi	Altre spese per redditi da capitale	Rimborsi e poste correttive delle entrate	Altre spese correnti	Totale SPESE CORRENTI
		101	102	103	104	107	108	109	110	100
15	**Missione 15 - Politiche per il lavoro e la formazione professionale**									
02	Formazione professionale								2.520,00	2.520,00
	Totale Missione 15								**2.520,00**	**2.520,00**
16	**Missione 16 - Agricoltura, politiche agroalimentari e pesca**									
01	Sviluppo del settore agricolo e del sistema agroalimentare	171.089,51	12.134,66	23.098,06						206.322,23
02	Caccia e pesca									
	Totale Missione 16	**171.089,51**	**12.134,66**	**23.098,06**						**206.322,23**
17	**Missione 17 - Energia e diversificazione delle fonti energetiche**									
01	Fonti energetiche					47.500,00				47.500,00
	Totale Missione 17					**47.500,00**				**47.500,00**
20	**Missione 20 - Fondi e accantonamenti**									
01	Fondo di riserva									
02	Fondo crediti di dubbia esigibilità									
03	Altri Fondi									
	Totale Missione 20									
	TOTALE MACROAGGREGATI	**7.181.921,03**	**877.951,40**	**22.297.601,32**	**8.003.956,97**	**2.101.004,34**			**483.636,71**	**40.946.071,77**

CONTO DEL BILANCIO - Esercizio 2018
PROSPETTO DELLE SPESE DI BILANCIO PER MISSIONI, PROGRAMMI E MACROAGGREGATI
SPESE CORRENTI - PAGAMENTI IN C/COMPETENZA

	MISSIONI E PROGRAMMI / MACROAGGREGATI	Redditi da lavoro dipendente	Imposte e tasse a carico dell'ente	Acquisto di beni e servizi	Trasferimenti correnti	Interessi passivi	Altre spese per redditi da capitale	Rimborsi e poste correttive delle entrate	Altre spese correnti	Totale SPESE CORRENTI
		101	102	103	104	107	108	109	110	100
01	**Missione 1 - Servizi istituzionali, generali e di gestione**									
01	Organi istituzionali	210.662,80	45.285,71	359.275,89					67.213,05	682.437,45
02	Segreteria generale	385.553,74	25.940,84	565.264,54	12.921,54				273,28	989.953,94
03	Gestione economica, finanziaria, programmazione, provveditorato	464.997,54	28.854,85	74.460,03		93.500,00			24.300,95	686.113,37
04	Gestione delle entrate tributarie e servizi fiscali									
05	Gestione dei beni demaniali e patrimoniali	125.468,65	7.788,11	342.828,56	50.000,00	160.500,00			50.034,51	736.619,83
06	Ufficio tecnico	348.697,48	19.669,25	4.678,71						373.045,44
07	Elezioni e consultazioni popolari - Anagrafe e stato civile	529.305,91	31.226,49	209.901,71						770.434,11
08	Statistica e sistemi informativi	96.860,36	5.679,71	9.272,00						111.812,07
10	Risorse umane	569.684,36	52.872,61	10.802,87					10.450,00	643.809,84
11	Altri servizi generali	193.678,43	11.992,08	148.014,60	117.000,00					470.685,11
	Totale Missione 1	**2.924.909,27**	**229.309,65**	**1.724.498,91**	**179.921,54**	**254.000,00**			**152.271,79**	**5.464.911,16**
02	**Missione 2 - Giustizia**									
01	Uffici giudiziari			211.051,24						211.051,24
	Totale Missione 2			**211.051,24**						**211.051,24**

CONTO DEL BILANCIO - Esercizio 2018
PROSPETTO DELLE SPESE DI BILANCIO PER MISSIONI, PROGRAMMI E MACROAGGREGATI
SPESE CORRENTI - PAGAMENTI IN C/COMPETENZA

	MISSIONI E PROGRAMMI / MACROAGGREGATI	Redditi da lavoro dipendente	Imposte e tasse a carico dell'ente	Acquisto di beni e servizi	Trasferimenti correnti	Interessi passivi	Altre spese per redditi da capitale	Rimborsi e poste correttive delle entrate	Altre spese correnti	Totale SPESE CORRENTI
		101	102	103	104	107	108	109	110	100
03	**Missione 3 - Ordine pubblico e sicurezza**									
01	Polizia locale e amministrativa	1.685.015,34	102.474,05	93.754,92					12.800,00	1.894.044,31
	Totale Missione 3	**1.685.015,34**	**102.474,05**	**93.754,92**					**12.800,00**	**1.894.044,31**
04	**Missione 4 - Istruzione e diritto allo studio**									
01	Istruzione prescolastica			108.168,19		37.000,00				145.168,19
02	Altri ordini di istruzione			513.683,49		218.500,00				732.183,49
06	Servizi ausiliari all'istruzione	124.706,08	7.436,41	621.404,88					13.500,00	767.047,37
07	Diritto allo studio									
	Totale Missione 4	**124.706,08**	**7.436,41**	**1.243.256,56**		**255.500,00**			**13.500,00**	**1.644.399,05**
05	**Missione 5 - Tutela e valorizzazione dei beni e attività culturali**									
02	Attività culturali e interventi diversi nel settore culturale	167.639,25	9.639,64	65.146,91						242.425,80
	Totale Missione 5	**167.639,25**	**9.639,64**	**65.146,91**						**242.425,80**
06	**Missione 6 - Politiche giovanili, sport e tempo libero**									
01	Sport e tempo libero	55.956,37	3.278,25	195.112,86	86.033,00	95.000,00				435.380,48
	Totale Missione 6	**55.956,37**	**3.278,25**	**195.112,86**	**86.033,00**	**95.000,00**				**435.380,48**
07	**Missione 7 - Turismo**									
01	Sviluppo e valorizzazione del turismo	41.622,21	2.449,17			1.500,00				45.571,38
	Totale Missione 7	**41.622,21**	**2.449,17**			**1.500,00**				**45.571,38**

CONTO DEL BILANCIO - Esercizio 2018
PROSPETTO DELLE SPESE DI BILANCIO PER MISSIONI, PROGRAMMI E MACROAGGREGATI
SPESE CORRENTI - PAGAMENTI IN C/COMPETENZA

	MISSIONI E PROGRAMMI / MACROAGGREGATI	Redditi da lavoro dipendente	Imposte e tasse a carico dell'ente	Acquisto di beni e servizi	Trasferimenti correnti	Interessi passivi	Altre spese per redditi da capitale	Rimborsi e poste correttive delle entrate	Altre spese correnti	Totale SPESE CORRENTI
		101	102	103	104	107	108	109	110	100
08	**Missione 8 - Assetto del territorio ed edilizia abitativa**									
01	Urbanistica e assetto del territorio	318.311,21	18.680,12	28.650,58		81.000,00				446.641,91
02	Edilizia residenziale pubblica e locale e piani di edilizia economico-popolare									
	Totale Missione 8	**318.311,21**	**18.680,12**	**28.650,58**		**81.000,00**				**446.641,91**
09	**Missione 9 - Sviluppo sostenibile e tutela del territorio e dell'ambiente**									
01	Difesa del suolo									
02	Tutela, valorizzazione e recupero ambientale (cave)	151.002,70	8.895,86	187.627,75	16.877,10	15.500,00			1.093,12	380.996,53
03	Rifiuti		278.509,70	8.451.210,31	22.502,80	121.504,34				8.873.727,15
04	Servizio idrico integrato			94.220,59		94.500,00				188.720,59
05	Aree protette, parchi naturali, protezione naturalistica e forestazione									
	Totale Missione 9	**151.002,70**	**287.405,56**	**8.733.058,65**	**39.379,90**	**231.504,34**			**1.093,12**	**9.443.444,27**
10	**Missione 10 - Trasporti e diritto alla mobilità**									
01	Trasporto ferroviario									
02	Trasporto pubblico			799.800,15						799.800,15
05	Viabilità e infrastrutture stradali	258.492,06	15.408,53	1.768.003,24		785.000,00			10.787,59	2.837.691,42
	Totale Missione 10	**258.492,06**	**15.408,53**	**2.567.803,39**		**785.000,00**			**10.787,59**	**3.637.491,57**
11	**Missione 11 - Soccorso civile**									
01	Sistema di protezione civile			13.737,17						13.737,17
	Totale Missione 11			**13.737,17**						**13.737,17**

CONTO DEL BILANCIO - Esercizio 2018
PROSPETTO DELLE SPESE DI BILANCIO PER MISSIONI, PROGRAMMI E MACROAGGREGATI
SPESE CORRENTI - PAGAMENTI IN C/COMPETENZA

	MISSIONI E PROGRAMMI / MACROAGGREGATI	Redditi da lavoro dipendente	Imposte e tasse a carico dell'ente	Acquisto di beni e servizi	Trasferimenti correnti	Interessi passivi	Altre spese per redditi da capitale	Rimborsi e poste correttive delle entrate	Altre spese correnti	Totale SPESE CORRENTI
		101	102	103	104	107	108	109	110	100
12	**Missione 12 - Diritti sociali, politiche sociali e famiglia**									
01	Interventi per l'infanzia e i minori e per asili nido			64.437,29	187.849,81					252.287,10
02	Interventi per la disabilità			151.733,73	304.326,59					456.060,32
03	Interventi per gli anziani			8.604,00	215.863,21					224.467,21
04	Interventi per i soggetti a rischio di esclusione sociale			100.000,00	22.187,91					122.187,91
05	Interventi per le famiglie			54.987,24	2.386,37					57.373,61
06	Interventi per il diritto alla casa				115.717,85					115.717,85
07	Programmazione e governo della rete dei servizi sociosanitari e sociali	398.986,47	23.930,15	56.174,38	18.582,10				135,44	497.808,54
09	Servizio necroscopico e cimiteriale	113.952,66	6.546,86	459.168,40		114.500,00				694.167,92
	Totale Missione 12	**512.939,13**	**30.477,01**	**895.105,04**	**866.913,84**	**114.500,00**			**135,44**	**2.420.070,46**
13	**Missione 13 - Tutela della salute**									
07	Ulteriori spese in materia sanitaria			298.072,64						298.072,64
	Totale Missione 13			**298.072,64**						**298.072,64**
14	**Missione 14 - Sviluppo economico e competitività**									
01	Industria, PMI e Artigianato	15.500,00		1.354,20						16.854,20
02	Commercio - reti distributive - tutela dei consumatori	84.702,30	4.922,18	33.504,49		85.500,00				208.628,97
	Totale Missione 14	**100.202,30**	**4.922,18**	**34.858,69**		**85.500,00**				**225.483,17**

CONTO DEL BILANCIO - Esercizio 2018
PROSPETTO DELLE SPESE DI BILANCIO PER MISSIONI, PROGRAMMI E MACROAGGREGATI
SPESE CORRENTI - PAGAMENTI IN C/COMPETENZA

	MISSIONI E PROGRAMMI / MACROAGGREGATI	Redditi da lavoro dipendente	Imposte e tasse a carico dell'ente	Acquisto di beni e servizi	Trasferimenti correnti	Interessi passivi	Altre spese per redditi da capitale	Rimborsi e poste correttive delle entrate	Altre spese correnti	Totale SPESE CORRENTI
		101	102	103	104	107	108	109	110	100
15	**Missione 15 - Politiche per il lavoro e la formazione professionale**									
02	Formazione professionale									
	Totale Missione 15									
16	**Missione 16 - Agricoltura, politiche agroalimentari e pesca**									
01	Sviluppo del settore agricolo e del sistema agroalimentare	165.156,10	10.612,38	15.080,23						190.848,71
02	Caccia e pesca									
	Totale Missione 16	**165.156,10**	**10.612,38**	**15.080,23**						**190.848,71**
17	**Missione 17 - Energia e diversificazione delle fonti energetiche**									
01	Fonti energetiche					47.500,00				47.500,00
	Totale Missione 17					**47.500,00**				**47.500,00**
20	**Missione 20 - Fondi e accantonamenti**									
01	Fondo di riserva									
02	Fondo crediti di dubbia esigibilità									
03	Altri Fondi									
	Totale Missione 20									
	TOTALE MACROAGGREGATI	**6.505.952,02**	**722.092,95**	**16.119.187,79**	**1.172.248,28**	**1.951.004,34**			**190.587,94**	**26.661.073,32**

CONTO DEL BILANCIO - Esercizio 2018
PROSPETTO DELLE SPESE DI BILANCIO PER MISSIONI, PROGRAMMI E MACROAGGREGATI
SPESE CORRENTI - PAGAMENTI IN C/RESIDUI

	MISSIONI E PROGRAMMI / MACROAGGREGATI	Redditi da lavoro dipendente	Imposte e tasse a carico dell'ente	Acquisto di beni e servizi	Trasferimenti correnti	Interessi passivi	Altre spese per redditi da capitale	Rimborsi e poste correttive delle entrate	Altre spese correnti	Totale SPESE CORRENTI
		101	102	103	104	107	108	109	110	100
01	**Missione 1 - Servizi istituzionali, generali e di gestione**									
01	Organi istituzionali	3.564,39	4.886,68	22.388,09					6.458,81	37.297,97
02	Segreteria generale	61.374,59	3.644,11	454.877,97						519.896,67
03	Gestione economica, finanziaria, programmazione, provveditorato	37.610,27	810,77	47.750,29		84.750,14			242.734,25	413.655,72
04	Gestione delle entrate tributarie e servizi fiscali			129.274,79					5.104,63	134.379,42
05	Gestione dei beni demaniali e patrimoniali	6.277,52	1.335,57	131.033,21					15.097,46	153.743,76
06	Ufficio tecnico	14.673,15	2.856,67	19.011,33					3.150,00	39.691,15
07	Elezioni e consultazioni popolari - Anagrafe e stato civile	14.238,00	1.827,98	22.713,18						38.779,16
08	Statistica e sistemi informativi	3.240,61	870,40	33.153,37						37.264,38
10	Risorse umane	148.192,11	13.955,92	23.195,54					1.924,00	187.267,57
11	Altri servizi generali	27.342,46	992,81	108.168,32						136.503,59
	Totale Missione 1	**316.513,10**	**31.180,91**	**991.566,09**		**84.750,14**			**274.469,15**	**1.698.479,39**
02	**Missione 2 - Giustizia**									
01	Uffici giudiziari			206.823,45						206.823,45
	Totale Missione 2			**206.823,45**						**206.823,45**

CONTO DEL BILANCIO - Esercizio 2018
PROSPETTO DELLE SPESE DI BILANCIO PER MISSIONI, PROGRAMMI E MACROAGGREGATI
SPESE CORRENTI - PAGAMENTI IN C/RESIDUI

	MISSIONI E PROGRAMMI / MACROAGGREGATI	Redditi da lavoro dipendente	Imposte e tasse a carico dell'ente	Acquisto di beni e servizi	Trasferimenti correnti	Interessi passivi	Altre spese per redditi da capitale	Rimborsi e poste correttive delle entrate	Altre spese correnti	Totale SPESE CORRENTI
		101	102	103	104	107	108	109	110	100
03	**Missione 3 - Ordine pubblico e sicurezza**									
01	Polizia locale e amministrativa	124.442,86	1.779,03	104.263,31					2.943,02	233.428,22
	Totale Missione 3	**124.442,86**	**1.779,03**	**104.263,31**					**2.943,02**	**233.428,22**
04	**Missione 4 - Istruzione e diritto allo studio**									
01	Istruzione prescolastica			19.158,43	24.851,36					44.009,79
02	Altri ordini di istruzione			206.549,20	7.611,42					214.160,62
06	Servizi ausiliari all'istruzione	3.913,31	54,66	96.148,52	4.000,00				3.000,15	107.116,64
07	Diritto allo studio				151.745,00					151.745,00
	Totale Missione 4	**3.913,31**	**54,66**	**321.856,15**	**188.207,78**				**3.000,15**	**517.032,05**
05	**Missione 5 - Tutela e valorizzazione dei beni e attività culturali**									
02	Attività culturali e interventi diversi nel settore culturale	5.978,15	1.066,50	246.490,83						253.535,48
	Totale Missione 5	**5.978,15**	**1.066,50**	**246.490,83**						**253.535,48**
06	**Missione 6 - Politiche giovanili, sport e tempo libero**									
01	Sport e tempo libero	1.805,12	575,82	128.387,35						130.768,29
	Totale Missione 6	**1.805,12**	**575,82**	**128.387,35**						**130.768,29**
07	**Missione 7 - Turismo**									
01	Sviluppo e valorizzazione del turismo	1.376,17	420,75							1.796,92
	Totale Missione 7	**1.376,17**	**420,75**							**1.796,92**

CONTO DEL BILANCIO - Esercizio 2018
PROSPETTO DELLE SPESE DI BILANCIO PER MISSIONI, PROGRAMMI E MACROAGGREGATI
SPESE CORRENTI - PAGAMENTI IN C/RESIDUI

	MISSIONI E PROGRAMMI / MACROAGGREGATI	Redditi da lavoro dipendente	Imposte e tasse a carico dell'ente	Acquisto di beni e servizi	Trasferimenti correnti	Interessi passivi	Altre spese per redditi da capitale	Rimborsi e poste correttive delle entrate	Altre spese correnti	Totale SPESE CORRENTI
		101	102	103	104	107	108	109	110	100
08	**Missione 8 - Assetto del territorio ed edilizia abitativa**									
01	Urbanistica e assetto del territorio	8.208,00	2.556,18	31.417,26					10.801,28	52.982,72
02	Edilizia residenziale pubblica e locale e piani di edilizia economico-popolare									
	Totale Missione 8	**8.208,00**	**2.556,18**	**31.417,26**					**10.801,28**	**52.982,72**
09	**Missione 9 - Sviluppo sostenibile e tutela del territorio e dell'ambiente**									
01	Difesa del suolo									
02	Tutela, valorizzazione e recupero ambientale (cave)	5.898,34	1.839,88	164.336,07					366,00	172.440,29
03	Rifiuti		143.989,75	1.702.110,47	22.502,80					1.868.603,02
04	Servizio idrico integrato			62.238,49						62.238,49
05	Aree protette, parchi naturali, protezione naturalistica e forestazione									
	Totale Missione 9	**5.898,34**	**145.829,63**	**1.928.685,03**	**22.502,80**				**366,00**	**2.103.281,80**
10	**Missione 10 - Trasporti e diritto alla mobilità**									
01	Trasporto ferroviario				4.870,68					4.870,68
02	Trasporto pubblico			533.200,10						533.200,10
05	Viabilità e infrastrutture stradali	11.370,58	2.794,92	179.728,86					2.232,84	196.127,20
	Totale Missione 10	**11.370,58**	**2.794,92**	**712.928,96**	**4.870,68**				**2.232,84**	**734.197,98**
11	**Missione 11 - Soccorso civile**									
01	Sistema di protezione civile			7.502,71						7.502,71
	Totale Missione 11			**7.502,71**						**7.502,71**

CONTO DEL BILANCIO - Esercizio 2018
PROSPETTO DELLE SPESE DI BILANCIO PER MISSIONI, PROGRAMMI E MACROAGGREGATI
SPESE CORRENTI - PAGAMENTI IN C/RESIDUI

	MISSIONI E PROGRAMMI / MACROAGGREGATI	Redditi da lavoro dipendente	Imposte e tasse a carico dell'ente	Acquisto di beni e servizi	Trasferimenti correnti	Interessi passivi	Altre spese per redditi da capitale	Rimborsi e poste correttive delle entrate	Altre spese correnti	Totale SPESE CORRENTI
		101	102	103	104	107	108	109	110	100
12	**Missione 12 - Diritti sociali, politiche sociali e famiglia**									
01	Interventi per l'infanzia e i minori e per asili nido			95.927,10	413.959,44					509.886,54
02	Interventi per la disabilità			31.354,74	597.971,90					629.326,64
03	Interventi per gli anziani			4.200,00	315.923,07					320.123,07
04	Interventi per i soggetti a rischio di esclusione sociale			170.716,06	88.850,17					259.566,23
05	Interventi per le famiglie				524.774,76					524.774,76
06	Interventi per il diritto alla casa				565.153,21					565.153,21
07	Programmazione e governo della rete dei servizi sociosanitari e sociali	29.310,70	5.241,98	90.399,71	59.615,96					184.568,35
09	Servizio necroscopico e cimiteriale	2.951,08	1.149,76	474.453,94						478.554,78
	Totale Missione 12	**32.261,78**	**6.391,74**	**867.051,55**	**2.566.248,51**					**3.471.953,58**
13	**Missione 13 - Tutela della salute**									
07	Ulteriori spese in materia sanitaria			203.581,65						203.581,65
	Totale Missione 13			**203.581,65**						**203.581,65**
14	**Missione 14 - Sviluppo economico e competitività**									
01	Industria, PMI e Artigianato			22.434,69						22.434,69
02	Commercio - reti distributive - tutela dei consumatori	2.711,02	864,86	34.285,49						37.861,37
	Totale Missione 14	**2.711,02**	**864,86**	**56.720,18**						**60.296,06**

CONTO DEL BILANCIO - Esercizio 2018
PROSPETTO DELLE SPESE DI BILANCIO PER MISSIONI, PROGRAMMI E MACROAGGREGATI
SPESE CORRENTI - PAGAMENTI IN C/RESIDUI

	MISSIONI E PROGRAMMI / MACROAGGREGATI	Redditi da lavoro dipendente	Imposte e tasse a carico dell'ente	Acquisto di beni e servizi	Trasferimenti correnti	Interessi passivi	Altre spese per redditi da capitale	Rimborsi e poste correttive delle entrate	Altre spese correnti	Totale SPESE CORRENTI
		101	102	103	104	107	108	109	110	100
15	**Missione 15 - Politiche per il lavoro e la formazione professionale**									
02	Formazione professionale								1.200,00	1.200,00
	Totale Missione 15								**1.200,00**	**1.200,00**
16	**Missione 16 - Agricoltura, politiche agroalimentari e pesca**									
01	Sviluppo del settore agricolo e del sistema agroalimentare	8.718,51	2.856,21	34.180,49						45.755,21
02	Caccia e pesca									
	Totale Missione 16	**8.718,51**	**2.856,21**	**34.180,49**						**45.755,21**
17	**Missione 17 - Energia e diversificazione delle fonti energetiche**									
01	Fonti energetiche									
	Totale Missione 17									
20	**Missione 20 - Fondi e accantonamenti**									
01	Fondo di riserva									
02	Fondo crediti di dubbia esigibilità									
03	Altri Fondi									
	Totale Missione 20									
	TOTALE MACROAGGREGATI	**523.196,94**	**196.371,21**	**5.841.455,01**	**2.781.829,77**	**84.750,14**			**295.012,44**	**9.722.615,51**

CONTO DEL BILANCIO - Esercizio 2018
PROSPETTO DELLE SPESE DI BILANCIO PER MISSIONI, PROGRAMMI E MACROAGGREGATI
SPESE IN CONTO CAPITALE E SPESE PER INCREMENTO DI ATTIVITA' FINANZIARIE - IMPEGNI

	MISSIONI E PROGRAMMI / MACROAGGREGATI	Tributi in conto capitale a carico dell'ente	Investimenti fissi lordi e acquisto di terreni	Contributi agli investimenti	Altri trasferimenti in conto capitale	Altre spese in conto capitale	Totale SPESE IN CONTO CAPITALE	Acquisizioni di attività finanziarie	Concessione crediti di breve termine	Concessione crediti di medio-lungo termine	Altre spese per incremento di attività finanziarie	Totale SPESE PER INCREMENTO DI ATTIVITÀ FINANZIARIE
		201	202	203	204	205	200	301	302	303	304	300
01	**Missione 1 - Servizi istituzionali, generali e di gestione**											
03	Gestione economica, finanziaria, programmazione, provveditorato											
05	Gestione dei beni demaniali e patrimoniali		161.304,35				161.304,35					
06	Ufficio tecnico					13.456,49	13.456,49					
08	Statistica e sistemi informativi		7.657,52				7.657,52					
	Totale Missione 1		**168.961,87**			**13.456,49**	**182.418,36**					
03	**Missione 3 - Ordine pubblico e sicurezza**											
01	Polizia locale e amministrativa		19.114,96				19.114,96					
	Totale Missione 3		**19.114,96**				**19.114,96**					
04	**Missione 4 - Istruzione e diritto allo studio**											
02	Altri ordini di istruzione		397.081,88				397.081,88					
05	Istruzione tecnica superiore											
06	Servizi ausiliari all'istruzione											
	Totale Missione 4		**397.081,88**				**397.081,88**					

CONTO DEL BILANCIO - Esercizio 2018
PROSPETTO DELLE SPESE DI BILANCIO PER MISSIONI, PROGRAMMI E MACROAGGREGATI
SPESE IN CONTO CAPITALE E SPESE PER INCREMENTO DI ATTIVITA' FINANZIARIE - IMPEGNI

	MISSIONI E PROGRAMMI / MACROAGGREGATI	Tributi in conto capitale a carico dell'ente	Investimenti fissi lordi e acquisto di terreni	Contributi agli investimenti	Altri trasferimenti in conto capitale	Altre spese in conto capitale	Totale SPESE IN CONTO CAPITALE	Acquisizioni di attività finanziarie	Concessione crediti di breve termine	Concessione crediti di medio-lungo termine	Altre spese per incremento di attività finanziarie	Totale SPESE PER INCREMENTO DI ATTIVITÀ FINANZIARIE
		201	202	203	204	205	200	301	302	303	304	300
05	**Missione 5 - Tutela e valorizzazione dei beni e attività culturali**											
02	Attività culturali e interventi diversi nel settore culturale											
	Totale Missione 5											
06	**Missione 6 - Politiche giovanili, sport e tempo libero**											
01	Sport e tempo libero											
	Totale Missione 6											
07	**Missione 7 - Turismo**											
01	Sviluppo e valorizzazione del turismo											
	Totale Missione 7											
08	**Missione 8 - Assetto del territorio ed edilizia abitativa**											
01	Urbanistica e assetto del territorio											
	Totale Missione 8											
09	**Missione 9 - Sviluppo sostenibile e tutela del territorio e dell'ambiente**											
02	Tutela, valorizzazione e recupero ambientale (cave)											
03	Rifiuti		2.237,91				2.237,91					
04	Servizio idrico integrato											
05	Aree protette, parchi naturali, protezione naturalistica e forestazione											

CONTO DEL BILANCIO - Esercizio 2018
PROSPETTO DELLE SPESE DI BILANCIO PER MISSIONI, PROGRAMMI E MACROAGGREGATI
SPESE IN CONTO CAPITALE E SPESE PER INCREMENTO DI ATTIVITA' FINANZIARIE - IMPEGNI

	MISSIONI E PROGRAMMI / MACROAGGREGATI	Tributi in conto capitale a carico dell'ente	Investimenti fissi lordi e acquisto di terreni	Contributi agli investimenti	Altri trasferimenti in conto capitale	Altre spese in conto capitale	Totale SPESE IN CONTO CAPITALE	Acquisizioni di attività finanziarie	Concessione crediti di breve termine	Concessione crediti di medio-lungo termine	Altre spese per incremento di attività finanziarie	Totale SPESE PER INCREMENTO DI ATTIVITÀ FINANZIARIE
		201	202	203	204	205	200	301	302	303	304	300
09	**Missione 9 - Sviluppo sostenibile e tutela del territorio e dell'ambiente**											
06	Tutela e valorizzazione delle risorse idriche											
	Totale Missione 9		**2.237,91**				**2.237,91**					
10	**Missione 10 - Trasporti e diritto alla mobilità**											
05	Viabilità e infrastrutture stradali		421.482,76				421.482,76					
	Totale Missione 10		**421.482,76**				**421.482,76**					
11	**Missione 11 - Soccorso civile**											
01	Sistema di protezione civile											
	Totale Missione 11											
12	**Missione 12 - Diritti sociali, politiche sociali e famiglia**											
07	Programmazione e governo della rete dei servizi sociosanitari e sociali											
09	Servizio necroscopico e cimiteriale											
	Totale Missione 12											
14	**Missione 14 - Sviluppo economico e competitività**											
02	Commercio - reti distributive - tutela dei consumatori											
	Totale Missione 14											

CONTO DEL BILANCIO - Esercizio 2018
PROSPETTO DELLE SPESE DI BILANCIO PER MISSIONI, PROGRAMMI E MACROAGGREGATI
SPESE IN CONTO CAPITALE E SPESE PER INCREMENTO DI ATTIVITA' FINANZIARIE - IMPEGNI

	MISSIONI E PROGRAMMI / MACROAGGREGATI	Tributi in conto capitale a carico dell'ente	Investimenti fissi lordi e acquisto di terreni	Contributi agli investimenti	Altri trasferimenti in conto capitale	Altre spese in conto capitale	Totale SPESE IN CONTO CAPITALE	Acquisizioni di attività finanziarie	Concessione crediti di breve termine	Concessione crediti di medio-lungo termine	Altre spese per incremento di attività finanziarie	Totale SPESE PER INCREMENTO DI ATTIVITÀ FINANZIARIE
		201	202	203	204	205	200	301	302	303	304	300
16	**Missione 16 - Agricoltura, politiche agroalimentari e pesca**											
01	Sviluppo del settore agricolo e del sistema agroalimentare											
	Totale Missione 16											
17	**Missione 17 - Energia e diversificazione delle fonti energetiche**											
01	Fonti energetiche		95.509,18				95.509,18					
	Totale Missione 17		**95.509,18**				**95.509,18**					
20	**Missione 20 - Fondi e accantonamenti**											
02	Fondo crediti di dubbia esigibilità											
	Totale Missione 20											
	TOTALE MACROAGGREGATI		**1.104.388,56**			**13.456,49**	**1.117.845,05**					

CONTO DEL BILANCIO - Esercizio 2018
PROSPETTO DELLE SPESE DI BILANCIO PER MISSIONI, PROGRAMMI E MACROAGGREGATI
SPESE IN CONTO CAPITALE E SPESE PER INCREMENTO DI ATTIVITA' FINANZIARIE - PAGAMENTI IN C/COMPETENZA

	MISSIONI E PROGRAMMI / MACROAGGREGATI	Tributi in conto capitale a carico dell'ente	Investimenti fissi lordi e acquisto di terreni	Contributi agli investimenti	Altri trasferimenti in conto capitale	Altre spese in conto capitale	Totale SPESE IN CONTO CAPITALE	Acquisizioni di attività finanziarie	Concessione crediti di breve termine	Concessione crediti di medio-lungo termine	Altre spese per incremento di attività finanziarie	Totale SPESE PER INCREMENTO DI ATTIVITÀ FINANZIARIE
		201	202	203	204	205	200	301	302	303	304	300
01	**Missione 1 - Servizi istituzionali, generali e di gestione**											
03	Gestione economica, finanziaria, programmazione, provveditorato											
05	Gestione dei beni demaniali e patrimoniali		98.396,17				98.396,17					
06	Ufficio tecnico					11.706,15	11.706,15					
08	Statistica e sistemi informativi		4.738,19				4.738,19					
	Totale Missione 1		**103.134,36**			**11.706,15**	**114.840,51**					
03	**Missione 3 - Ordine pubblico e sicurezza**											
01	Polizia locale e amministrativa		1.740,94				1.740,94					
	Totale Missione 3		**1.740,94**				**1.740,94**					
04	**Missione 4 - Istruzione e diritto allo studio**											
02	Altri ordini di istruzione		12.000,00				12.000,00					
05	Istruzione tecnica superiore											
06	Servizi ausiliari all'istruzione											
	Totale Missione 4		**12.000,00**				**12.000,00**					

CONTO DEL BILANCIO - Esercizio 2018
PROSPETTO DELLE SPESE DI BILANCIO PER MISSIONI, PROGRAMMI E MACROAGGREGATI
SPESE IN CONTO CAPITALE E SPESE PER INCREMENTO DI ATTIVITA' FINANZIARIE - PAGAMENTI IN C/COMPETENZA

	MISSIONI E PROGRAMMI / MACROAGGREGATI	Tributi in conto capitale a carico dell'ente	Investimenti fissi lordi e acquisto di terreni	Contributi agli investimenti	Altri trasferimenti in conto capitale	Altre spese in conto capitale	Totale SPESE IN CONTO CAPITALE	Acquisizioni di attività finanziarie	Concessione crediti di breve termine	Concessione crediti di medio-lungo termine	Altre spese per incremento di attività finanziarie	Totale SPESE PER INCREMENTO DI ATTIVITÀ FINANZIARIE
		201	202	203	204	205	200	301	302	303	304	300
05	**Missione 5 - Tutela e valorizzazione dei beni e attività culturali**											
02	Attività culturali e interventi diversi nel settore culturale											
	Totale Missione 5											
06	**Missione 6 - Politiche giovanili, sport e tempo libero**											
01	Sport e tempo libero											
	Totale Missione 6											
07	**Missione 7 - Turismo**											
01	Sviluppo e valorizzazione del turismo											
	Totale Missione 7											
08	**Missione 8 - Assetto del territorio ed edilizia abitativa**											
01	Urbanistica e assetto del territorio											
	Totale Missione 8											
09	**Missione 9 - Sviluppo sostenibile e tutela del territorio e dell'ambiente**											
02	Tutela, valorizzazione e recupero ambientale (cave)											
03	Rifiuti											
04	Servizio idrico integrato											
05	Aree protette, parchi naturali, protezione naturalistica e forestazione											

CONTO DEL BILANCIO - Esercizio 2018
PROSPETTO DELLE SPESE DI BILANCIO PER MISSIONI, PROGRAMMI E MACROAGGREGATI
SPESE IN CONTO CAPITALE E SPESE PER INCREMENTO DI ATTIVITA' FINANZIARIE - PAGAMENTI IN C/COMPETENZA

	MISSIONI E PROGRAMMI / MACROAGGREGATI	Tributi in conto capitale a carico dell'ente	Investimenti fissi lordi e acquisto di terreni	Contributi agli investimenti	Altri trasferimenti in conto capitale	Altre spese in conto capitale	Totale SPESE IN CONTO CAPITALE	Acquisizioni di attività finanziarie	Concessione crediti di breve termine	Concessione crediti di medio-lungo termine	Altre spese per incremento di attività finanziarie	Totale SPESE PER INCREMENTO DI ATTIVITÀ FINANZIARIE
		201	202	203	204	205	200	301	302	303	304	300
09	**Missione 9 - Sviluppo sostenibile e tutela del territorio e dell'ambiente**											
06	Tutela e valorizzazione delle risorse idriche											
	Totale Missione 9											
10	**Missione 10 - Trasporti e diritto alla mobilità**											
05	Viabilità e infrastrutture stradali											
	Totale Missione 10											
11	**Missione 11 - Soccorso civile**											
01	Sistema di protezione civile											
	Totale Missione 11											
12	**Missione 12 - Diritti sociali, politiche sociali e famiglia**											
07	Programmazione e governo della rete dei servizi sociosanitari e sociali											
09	Servizio necroscopico e cimiteriale											
	Totale Missione 12											
14	**Missione 14 - Sviluppo economico e competitività**											
02	Commercio - reti distributive - tutela dei consumatori											
	Totale Missione 14											

CONTO DEL BILANCIO - Esercizio 2018
PROSPETTO DELLE SPESE DI BILANCIO PER MISSIONI, PROGRAMMI E MACROAGGREGATI
SPESE IN CONTO CAPITALE E SPESE PER INCREMENTO DI ATTIVITA' FINANZIARIE - PAGAMENTI IN C/COMPETENZA

	MISSIONI E PROGRAMMI / MACROAGGREGATI	Tributi in conto capitale a carico dell'ente	Investimenti fissi lordi e acquisto di terreni	Contributi agli investimenti	Altri trasferimenti in conto capitale	Altre spese in conto capitale	Totale SPESE IN CONTO CAPITALE	Acquisizioni di attività finanziarie	Concessione crediti di breve termine	Concessione crediti di medio-lungo termine	Altre spese per incremento di attività finanziarie	Totale SPESE PER INCREMENTO DI ATTIVITÀ FINANZIARIE
		201	202	203	204	205	200	301	302	303	304	300
16	**Missione 16 - Agricoltura, politiche agroalimentari e pesca**											
01	Sviluppo del settore agricolo e del sistema agroalimentare											
	Totale Missione 16											
17	**Missione 17 - Energia e diversificazione delle fonti energetiche**											
01	Fonti energetiche		89.173,72				89.173,72					
	Totale Missione 17		**89.173,72**				**89.173,72**					
20	**Missione 20 - Fondi e accantonamenti**											
02	Fondo crediti di dubbia esigibilità											
	Totale Missione 20											
	TOTALE MACROAGGREGATI		**206.049,02**			**11.706,15**	**217.755,17**					

CONTO DEL BILANCIO - Esercizio 2018
PROSPETTO DELLE SPESE DI BILANCIO PER MISSIONI, PROGRAMMI E MACROAGGREGATI
SPESE IN CONTO CAPITALE E SPESE PER INCREMENTO DI ATTIVITA' FINANZIARIE - PAGAMENTI IN C/RESIDUI

	MISSIONI E PROGRAMMI / MACROAGGREGATI	Tributi in conto capitale a carico dell'ente	Investimenti fissi lordi e acquisto di terreni	Contributi agli investimenti	Altri trasferimenti in conto capitale	Altre spese in conto capitale	Totale SPESE IN CONTO CAPITALE	Acquisizioni di attività finanziarie	Concessione crediti di breve termine	Concessione crediti di medio-lungo termine	Altre spese per incremento di attività finanziarie	Totale SPESE PER INCREMENTO DI ATTIVITÀ FINANZIARIE
		201	202	203	204	205	200	301	302	303	304	300
01	**Missione 1 - Servizi istituzionali, generali e di gestione**											
03	Gestione economica, finanziaria, programmazione, provveditorato											
05	Gestione dei beni demaniali e patrimoniali		271.169,00				271.169,00					
06	Ufficio tecnico											
08	Statistica e sistemi informativi											
	Totale Missione 1		**271.169,00**				**271.169,00**					
03	**Missione 3 - Ordine pubblico e sicurezza**											
01	Polizia locale e amministrativa		30.106,50				30.106,50					
	Totale Missione 3		**30.106,50**				**30.106,50**					
04	**Missione 4 - Istruzione e diritto allo studio**											
02	Altri ordini di istruzione		8.441,91				8.441,91					
05	Istruzione tecnica superiore											
06	Servizi ausiliari all'istruzione											
	Totale Missione 4		**8.441,91**				**8.441,91**					

CONTO DEL BILANCIO - Esercizio 2018
PROSPETTO DELLE SPESE DI BILANCIO PER MISSIONI, PROGRAMMI E MACROAGGREGATI
SPESE IN CONTO CAPITALE E SPESE PER INCREMENTO DI ATTIVITA' FINANZIARIE - PAGAMENTI IN C/RESIDUI

	MISSIONI E PROGRAMMI / MACROAGGREGATI	Tributi in conto capitale a carico dell'ente	Investimenti fissi lordi e acquisto di terreni	Contributi agli investimenti	Altri trasferimenti in conto capitale	Altre spese in conto capitale	Totale SPESE IN CONTO CAPITALE	Acquisizioni di attività finanziarie	Concessione crediti di breve termine	Concessione crediti di medio-lungo termine	Altre spese per incremento di attività finanziarie	Totale SPESE PER INCREMENTO DI ATTIVITÀ FINANZIARIE
		201	202	203	204	205	200	301	302	303	304	300
05	**Missione 5 - Tutela e valorizzazione dei beni e attività culturali**											
02	Attività culturali e interventi diversi nel settore culturale											
	Totale Missione 5											
06	**Missione 6 - Politiche giovanili, sport e tempo libero**											
01	Sport e tempo libero		23.180,00				23.180,00					
	Totale Missione 6		**23.180,00**				**23.180,00**					
07	**Missione 7 - Turismo**											
01	Sviluppo e valorizzazione del turismo											
	Totale Missione 7											
08	**Missione 8 - Assetto del territorio ed edilizia abitativa**											
01	Urbanistica e assetto del territorio		1.851.907,40				1.851.907,40					
	Totale Missione 8		**1.851.907,40**				**1.851.907,40**					
09	**Missione 9 - Sviluppo sostenibile e tutela del territorio e dell'ambiente**											
02	Tutela, valorizzazione e recupero ambientale (cave)		50.343,47				50.343,47					
03	Rifiuti		84.582,88				84.582,88					
04	Servizio idrico integrato											
05	Aree protette, parchi naturali, protezione naturalistica e forestazione											

CONTO DEL BILANCIO - Esercizio 2018
PROSPETTO DELLE SPESE DI BILANCIO PER MISSIONI, PROGRAMMI E MACROAGGREGATI
SPESE IN CONTO CAPITALE E SPESE PER INCREMENTO DI ATTIVITA' FINANZIARIE - PAGAMENTI IN C/RESIDUI

	MISSIONI E PROGRAMMI / MACROAGGREGATI	Tributi in conto capitale a carico dell'ente	Investimenti fissi lordi e acquisto di terreni	Contributi agli investimenti	Altri trasferimenti in conto capitale	Altre spese in conto capitale	Totale SPESE IN CONTO CAPITALE	Acquisizioni di attività finanziarie	Concessione crediti di breve termine	Concessione crediti di medio-lungo termine	Altre spese per incremento di attività finanziarie	Totale SPESE PER INCREMENTO DI ATTIVITÀ FINANZIARIE
		201	202	203	204	205	200	301	302	303	304	300
09	**Missione 9 - Sviluppo sostenibile e tutela del territorio e dell'ambiente**											
06	Tutela e valorizzazione delle risorse idriche											
	Totale Missione 9		**134.926,35**				**134.926,35**					
10	**Missione 10 - Trasporti e diritto alla mobilità**											
05	Viabilità e infrastrutture stradali		5.560,58				5.560,58					
	Totale Missione 10		**5.560,58**				**5.560,58**					
11	**Missione 11 - Soccorso civile**											
01	Sistema di protezione civile											
	Totale Missione 11											
12	**Missione 12 - Diritti sociali, politiche sociali e famiglia**											
07	Programmazione e governo della rete dei servizi sociosanitari e sociali											
09	Servizio necroscopico e cimiteriale											
	Totale Missione 12											
14	**Missione 14 - Sviluppo economico e competitività**											
02	Commercio - reti distributive - tutela dei consumatori											
	Totale Missione 14											

CONTO DEL BILANCIO - Esercizio 2018
PROSPETTO DELLE SPESE DI BILANCIO PER MISSIONI, PROGRAMMI E MACROAGGREGATI
SPESE IN CONTO CAPITALE E SPESE PER INCREMENTO DI ATTIVITA' FINANZIARIE - PAGAMENTI IN C/RESIDUI

	MISSIONI E PROGRAMMI / MACROAGGREGATI	Tributi in conto capitale a carico dell'ente	Investimenti fissi lordi e acquisto di terreni	Contributi agli investimenti	Altri trasferimenti in conto capitale	Altre spese in conto capitale	Totale SPESE IN CONTO CAPITALE	Acquisizioni di attività finanziarie	Concessione crediti di breve termine	Concessione crediti di medio-lungo termine	Altre spese per incremento di attività finanziarie	Totale SPESE PER INCREMENTO DI ATTIVITÀ FINANZIARIE
		201	202	203	204	205	200	301	302	303	304	300
16	**Missione 16 - Agricoltura, politiche agroalimentari e pesca**											
01	Sviluppo del settore agricolo e del sistema agroalimentare											
	Totale Missione 16											
17	**Missione 17 - Energia e diversificazione delle fonti energetiche**											
01	Fonti energetiche		102.598,95				102.598,95					
	Totale Missione 17		**102.598,95**				**102.598,95**					
20	**Missione 20 - Fondi e accantonamenti**											
02	Fondo crediti di dubbia esigibilità											
	Totale Missione 20											
	TOTALE MACROAGGREGATI		**2.427.890,69**				**2.427.890,69**					

CONTO DEL BILANCIO - Esercizio 2018
PROSPETTO DELLE SPESE DI BILANCIO PER MISSIONI, PROGRAMMI E MACROAGGREGATI
SPESE PER RIMBORSO DI PRESTITI - IMPEGNI

	MISSIONI E PROGRAMMI / MACROAGGREGATI	Rimborso di titoli obbligazionari	Rimborso prestiti a breve termine	Rimborso mutui e altri finanziamenti a medio lungo termine	Rimborso di altre forme di indebitamento	Fondi per rimborso prestiti	Totale RIMBORSO PRESTITI
		401	402	403	404	405	400
01	**Missione 1 - Servizi istituzionali, generali e di gestione**						
03	Gestione economica, finanziaria, programmazione, provveditorato						
	Totale Missione 1						
50	**Missione 50 - Debito pubblico**						
02	Quota capitale ammortamento mutui e prestiti obbligazionari			1.875.035,29			1.875.035,29
	Totale Missione 50			**1.875.035,29**			**1.875.035,29**

CONTO DEL BILANCIO - Esercizio 2018
PROSPETTO DELLE SPESE DI BILANCIO PER MISSIONI, PROGRAMMI E MACROAGGREGATI
SPESE PER CONTO TERZI E PARTITE DI GIRO - IMPEGNI

	MISSIONI E PROGRAMMI / MACROAGGREGATI	Uscite per partite di giro	Uscite per conto terzi	Totale SPESE PER CONTO TERZI E PARTITE DI GIRO
		701	702	700
99	**Missione 99 - Servizi per conto terzi**			
01	Servizi per conto terzi - Partite di giro	12.614.624,62	3.006.299,13	15.620.923,75
	Totale Missione 99	**12.614.624,62**	**3.006.299,13**	**15.620.923,75**

RIEPILOGO SPESE PER TITOLI E MACROAGGREGATI
IMPEGNI

	Titoli e Macroaggregati di Spesa	Totale	- di cui non ricorrenti
	TITOLO 1 - Spese correnti		
101	Redditi da lavoro dipendente	7.181.921,03	150.950,11
102	Imposte e tasse a carico dell'ente	877.951,40	8.921,98
103	Acquisto di beni e servizi	22.297.601,32	3.052.017,66
104	Trasferimenti correnti	8.003.956,97	3.054.795,85
107	Interessi passivi	2.101.004,34	
109	Rimborsi e poste correttive delle entrate		
110	Altre spese correnti	483.636,71	43.840,92
100	**TOTALE TITOLO 1**	**40.946.071,77**	**6.310.526,52**
	TITOLO 2 - Spese in conto capitale		
202	Investimenti fissi lordi e acquisto di terreni	1.104.388,56	1.104.388,56
203	Contributi agli investimenti		
204	Altri trasferimenti in conto capitale		
205	Altre spese in conto capitale	13.456,49	13.456,49
200	**TOTALE TITOLO 2**	**1.117.845,05**	**1.117.845,05**
	TITOLO 3 - Spese per incremento di attività finanziarie		
301	Acquisizioni di attività finanziarie		
300	**TOTALE TITOLO 3**		
	TITOLO 4 - Rimborso prestiti		
402	Rimborso prestiti a breve termine		
403	Rimborso mutui e altri finanziamenti a medio lungo termine	1.875.035,29	1.875.035,29
400	**TOTALE TITOLO 4**	**1.875.035,29**	**1.875.035,29**
	TITOLO 5 - Chiusura Anticipazioni ricevute da istituto tesoriere/cassiere		
501	Chiusura Anticipazioni ricevute da istituto tesoriere/cassiere	29.555.719,00	
500	**TOTALE TITOLO 5**	**29.555.719,00**	
	TITOLO 7 - Spese per conto terzi e partite di giro		
701	Uscite per partite di giro	12.614.624,62	10.331.317,76
702	Uscite per conto terzi	3.006.299,13	
700	**TOTALE TITOLO 7**	**15.620.923,75**	**10.331.317,76**
	TOTALE IMPEGNI	**89.115.594,86**	**19.634.724,62**

CONTO DEL BILANCIO - Esercizio 2018
ACCERTAMENTI ASSUNTI NELL'ESERCIZIO DI RIFERIMENTO E NEGLI ESERCIZI PRECEDENTI IMPUTATI ALL'ANNO SUCCESSIVO CUI SI RIFERISCE IL RENDICONTO E SEGUENTI

	TITOLI E TIPOLOGIE DI ENTRATA	Anno 2019		Anno 2020		Anni Successivi
		Previsioni di competenza	Accertamenti	Previsioni di competenza del bilancio pluriennale	Accertamenti	Accertamenti
	TITOLO 1 - Entrate correnti di natura tributaria, contributiva e perequativa					
10101	Tipologia 101 - Imposte tasse e proventi assimilati	25.527.418,00		25.745.629,00		
10104	Tipologia 104 - Compartecipazioni di tributi	3.500.000,00		3.500.000,00		
10301	Tipologia 301 - Fondi perequativi da Amministrazioni Centrali	6.161.000,00		6.161.000,00		
10000	**Totale TITOLO 1**	**35.188.418,00**		**35.406.629,00**		
	TITOLO 2 - Trasferimenti correnti					
20101	Tipologia 101 - Trasferimenti correnti da Amministrazioni pubbliche	6.915.050,57	618.062,97	5.504.714,93		
20102	Tipologia 102 - Trasferimenti correnti da Famiglie					
20103	Tipologia 103 - Trasferimenti correnti da Imprese					
20000	**Totale TITOLO 2**	**6.915.050,57**	**618.062,97**	**5.504.714,93**		
	TITOLO 3 - Entrate extratributarie					
30100	Tipologia 100 - Vendita di beni e servizi e proventi derivanti dalla gestione dei beni	4.282.716,68	409.268,68	3.285.223,89		
30200	Tipologia 200 - Proventi derivanti dall'attività di controllo e repressione delle irregolarità e degli illeciti	685.000,00		685.000,00		
30300	Tipologia 300 - Interessi attivi					
30400	Tipologia 400 - Altre entrate da redditi da capitale					
30500	Tipologia 500 - Rimborsi e altre entrate correnti	1.312.036,88		968.079,46		
30000	**Totale TITOLO 3**	**6.279.753,56**	**409.268,68**	**4.938.303,35**		
	TITOLO 4 - Entrate in conto capitale					
40100	Tipologia 100 - Tributi in conto capitale	25.000,00		25.000,00		
40200	Tipologia 200 - Contributi agli investimenti	7.726.009,51	1.881.387,14	934.865,50		
40300	Tipologia 300 - Altri trasferimenti in conto capitale	3.529.711,20	2.829.711,20			
40400	Tipologia 400 - Entrate da alienazione di beni materiali e immateriali	50.000,00		50.000,00		
40500	Tipologia 500 - Altre entrate in conto capitale	1.027.500,00		142.500,00		
40000	**Totale TITOLO 4**	**12.358.220,71**	**4.711.098,34**	**1.152.365,50**		

CONTO DEL BILANCIO - Esercizio 2018
ACCERTAMENTI ASSUNTI NELL'ESERCIZIO DI RIFERIMENTO E NEGLI ESERCIZI PRECEDENTI IMPUTATI ALL'ANNO SUCCESSIVO CUI SI RIFERISCE IL RENDICONTO E SEGUENTI

	TITOLI E TIPOLOGIE DI ENTRATA	Anno 2019		Anno 2020		Anni Successivi
		Previsioni di competenza	Accertamenti	Previsioni di competenza del bilancio pluriennale	Accertamenti	Accertamenti
	TITOLO 5 - Entrate da riduzione di attività finanziarie					
50400	Tipologia 400 - Altre entrate per riduzione di attività finanziarie					
50000	**Totale TITOLO 5**					
	TITOLO 6 - Accensione prestiti					
60300	Tipologia 300 - Accensione Mutui e altri finanziamenti a medio lungo termine					
60000	**Totale TITOLO 6**					
	TITOLO 9 - Entrate per conto terzi e partite di giro					
90100	Tipologia 100 - Entrate per partite di giro	23.323.700,00		23.323.700,00		
90200	Tipologia 200 - Entrate per conto terzi	1.435.300,00		1.435.300,00		
90000	**Totale TITOLO 9**	**24.759.000,00**		**24.759.000,00**		
	TOTALE ACCERTAMENTI	**85.500.442,84**	**5.738.429,99**	**71.761.012,78**		

CONTO DEL BILANCIO - Esercizio 2018
IMPEGNI ASSUNTI NELL'ESERCIZIO DI RIFERIMENTO E NEGLI ESERCIZI PRECEDENTI IMPUTATI ALL'ANNO SUCCESSIVO CUI SI RIFERISCE IL RENDICONTO E SEGUENTI

	TITOLI E MACROAGGREGATI DI SPESA	Anno 2019		Anno 2020		Anni Successivi
		Previsioni di competenza	Impegni	Previsioni di competenza del bilancio pluriennale	Impegni	Impegni
	TITOLO 1 - Spese correnti					
101	Redditi da lavoro dipendente	8.070.648,15	26.083,00	8.083.163,00		
102	Imposte e tasse a carico dell'ente	967.920,00	1.131,66	969.309,00		
103	Acquisto di beni e servizi	23.367.794,28	8.704.233,47	22.446.890,80	1.240.725,98	2.440,00
104	Trasferimenti correnti	5.233.608,17	773.214,01	4.084.788,21	141.148,91	
107	Interessi passivi	1.980.000,00		1.960.000,00		
110	Altre spese correnti	4.787.149,49	207.595,57	5.963.852,53		
100	**Totale TITOLO 1**	**44.407.120,09**	**9.712.257,71**	**43.508.003,54**	**1.381.874,89**	**2.440,00**
	TITOLO 2 - Spese in conto capitale					
202	Investimenti fissi lordi e acquisto di terreni	12.212.705,57	4.749.283,20	953.665,50		
203	Contributi agli investimenti					
204	Altri trasferimenti in conto capitale					
205	Altre spese in conto capitale	302.500,00		317.500,00		
200	**Totale TITOLO 2**	**12.515.205,57**	**4.749.283,20**	**1.271.165,50**		
	TITOLO 3 - Spese per incremento di attività finanziarie					
301	Acquisizioni di attività finanziarie					
300	**Totale TITOLO 3**					
	TITOLO 4 - Rimborso prestiti					
402	Rimborso prestiti a breve termine					
403	Rimborso mutui e altri finanziamenti a medio lungo termine	1.836.149,51		1.732.812,95		
400	**Totale TITOLO 4**	**1.836.149,51**		**1.732.812,95**		

CONTO DEL BILANCIO - Esercizio 2018
IMPEGNI ASSUNTI NELL'ESERCIZIO DI RIFERIMENTO E NEGLI ESERCIZI PRECEDENTI IMPUTATI ALL'ANNO SUCCESSIVO CUI SI RIFERISCE IL RENDICONTO E SEGUENTI

TITOLI E MACROAGGREGATI DI SPESA		Anno 2019		Anno 2020		Anni Successivi
		Previsioni di competenza	Impegni	Previsioni di competenza del bilancio pluriennale	Impegni	Impegni
	TITOLO 5 - Chiusura Anticipazioni ricevute da istituto tesoriere/cassiere					
501	Chiusura Anticipazioni ricevute da istituto tesoriere/cassiere	35.000.000,00		35.000.000,00		
500	**Totale TITOLO 5**	**35.000.000,00**		**35.000.000,00**		
	TITOLO 7 - Spese per conto terzi e partite di giro					
701	Uscite per partite di giro	21.363.000,00		21.363.000,00		
702	Uscite per conto terzi	3.396.000,00		3.396.000,00		
700	**Totale TITOLO 7**	**24.759.000,00**		**24.759.000,00**		
	TOTALE IMPEGNI	**118.517.475,17**	**14.461.540,91**	**106.270.981,99**	**1.381.874,89**	**2.440,00**

CONTO DEL BILANCIO 2018
ELENCO DELLE PREVISIONI E DEI RISULTATI DI COMPETENZA E DI CASSA SECONDO LA STRUTTURA DEL PIANO DEI CONTI

Codifica del Piano dei Conti	Denominazione Voce del Piano dei Conti	COMPETENZA		CASSA	
		Previsioni	Risultati	Previsioni	Risultati
	ENTRATE				
E.1.00.00.00.000	**ENTRATE CORRENTI DI NATURA TRIBUTARIA, CONTRIBUTIVA E PEREQUATIVA**	**34.338.573,75**	**32.679.297,75**	**52.010.242,27**	**30.791.395,47**
E.1.01.00.00.000	**Tributi**	**28.178.225,75**	**26.534.449,32**	**45.766.909,32**	**24.458.773,64**
E.1.01.01.00.000	**Imposte, tasse e proventi assimilati**	**24.678.225,75**	**23.131.103,85**	**41.656.909,32**	**21.014.772,81**
E.1.01.01.06.000	Imposte municipale propria	9.019.098,54	8.600.033,78	16.480.692,70	10.024.115,39
E.1.01.01.08.000	Imposta comunale sugli immobili (ICI)			573.132,85	19.400,97
E.1.01.01.41.000	Imposta di soggiorno	100.000,00		100.000,00	
E.1.01.01.51.000	Tassa smaltimento rifiuti solidi urbani	11.931.968,21	11.062.469,31	20.528.526,09	8.062.577,91
E.1.01.01.53.000	Imposta comunale sulla pubblicità e diritto sulle pubbliche affissioni	500.000,00	115.660,14	597.072,10	28.987,21
E.1.01.01.95.000	Altre ritenute n.a.c.	370.159,00	360.159,00	370.159,00	
E.1.01.01.99.000	Altre imposte, tasse e proventi assimilati n.a.c.	2.757.000,00	2.992.781,62	3.007.326,58	2.879.691,33
E.1.01.04.00.000	**Compartecipazioni di tributi**	**3.500.000,00**	**3.403.345,47**	**4.110.000,00**	**3.444.000,83**
E.1.01.04.06.000	Compartecipazione IRPEF ai Comuni	3.500.000,00	3.403.345,47	4.110.000,00	3.444.000,83
E.1.01.04.08.000	Tributo provinciale deposito in discarica dei rifiuti solidi				
E.1.03.00.00.000	**Fondi perequativi**	**6.160.348,00**	**6.144.848,43**	**6.243.332,95**	**6.332.621,83**
E.1.03.01.00.000	**Fondi perequativi da Amministrazioni Centrali**	**6.160.348,00**	**6.144.848,43**	**6.243.332,95**	**6.332.621,83**
E.1.03.01.01.000	Fondi perequativi dallo Stato	6.160.348,00	6.144.848,43	6.243.332,95	6.332.621,83
E.2.00.00.00.000	**TRASFERIMENTI CORRENTI**	**12.187.982,91**	**10.358.527,16**	**16.114.117,28**	**6.467.767,00**
E.2.01.00.00.000	**Trasferimenti correnti**	**12.187.982,91**	**10.358.527,16**	**16.114.117,28**	**6.467.767,00**
E.2.01.01.00.000	**Trasferimenti correnti da Amministrazioni pubbliche**	**12.187.982,91**	**10.358.527,16**	**16.114.117,28**	**6.467.767,00**
E.2.01.01.01.000	Trasferimenti correnti da Amministrazioni Centrali	4.170.142,63	4.253.091,78	4.690.561,76	2.228.803,67
E.2.01.01.02.000	Trasferimenti correnti da Amministrazioni Locali	7.617.840,28	5.705.435,38	10.994.957,20	3.984.126,26
E.2.01.01.03.000	Trasferimenti correnti da Enti di Previdenza	400.000,00	400.000,00	428.598,32	254.837,07
E.2.01.02.00.000	**Trasferimenti correnti da Famiglie**				
E.2.01.02.01.000	Trasferimenti correnti da famiglie				
E.2.01.03.00.000	**Trasferimenti correnti da Imprese**				
E.2.01.03.02.000	Altri trasferimenti correnti da imprese				
E.3.00.00.00.000	**ENTRATE EXTRATRIBUTARIE**	**7.321.258,24**	**4.437.383,18**	**17.935.434,72**	**2.220.066,39**
E.3.01.00.00.000	**Vendita di beni e servizi e proventi derivanti dalla gestione dei beni**	**4.844.244,91**	**3.111.617,97**	**11.103.579,40**	**1.531.666,39**
E.3.01.02.00.000	**Entrate dalla vendita e dall'erogazione di servizi**	**2.900.367,91**	**1.898.819,52**	**3.666.962,26**	**1.040.631,28**
E.3.01.02.01.000	Entrate dalla vendita di servizi	2.900.367,91	1.898.819,52	3.666.962,26	1.040.631,28
E.3.01.03.00.000	**Proventi derivanti dalla gestione dei beni**	**1.943.877,00**	**1.212.798,45**	**7.436.617,14**	**491.035,11**

CONTO DEL BILANCIO 2018
ELENCO DELLE PREVISIONI E DEI RISULTATI DI COMPETENZA E DI CASSA SECONDO LA STRUTTURA DEL PIANO DEI CONTI

Codifica del Piano dei Conti	Denominazione Voce del Piano dei Conti	COMPETENZA		CASSA	
		Previsioni	Risultati	Previsioni	Risultati
	ENTRATE				
E.3.01.03.01.000	Canoni e concessioni e diritti reali di godimento	1.663.877,00	1.168.523,55	6.282.573,47	475.476,85
E.3.01.03.02.000	Fitti, noleggi e locazioni	280.000,00	44.274,90	1.154.043,67	15.558,26
E.3.02.00.00.000	**Proventi derivanti dall'attività di controllo e repressione delle irregolarità e degli illeciti**	**712.097,22**	**543.255,29**	**3.702.155,84**	**19.129,23**
E.3.02.02.00.000	**Entrate da famiglie derivanti dall'attività di controllo e repressione delle irregolarità e degli illeciti**	**585.000,00**	**461.806,07**	**3.420.997,62**	**19.129,23**
E.3.02.02.01.000	Proventi da multe, ammende, sanzioni e oblazioni a carico delle famiglie	585.000,00	461.806,07	3.420.997,62	19.129,23
E.3.02.03.00.000	**Entrate da Imprese derivanti dall'attività di controllo e repressione delle irregolarità e degli illeciti**	**127.097,22**	**81.449,22**	**281.158,22**	
E.3.02.03.01.000	Proventi da multe, ammende, sanzioni e oblazioni a carico delle imprese				
E.3.02.03.02.000	Proventi da risarcimento danni a carico delle imprese	100.000,00	54.352,00	254.061,00	
E.3.02.03.99.000	Altre entrate derivanti dall'attività di controllo e repressione delle irregolarità e degli illeciti delle imprese n.a.c.	27.097,22	27.097,22	27.097,22	
E.3.03.00.00.000	**Interessi attivi**				
E.3.03.03.00.000	**Altri interessi attivi**				
E.3.03.03.03.000	Interessi attivi da conti della tesoreria dello Stato o di altre Amministrazioni pubbliche				
E.3.03.03.04.000	Interessi attivi da depositi bancari o postali				
E.3.04.00.00.000	**Altre entrate da redditi da capitale**	**26.000,00**	**6.333,60**	**26.000,00**	**6.333,60**
E.3.04.03.00.000	**Entrate derivanti dalla distribuzione di utili e avanzi**	**26.000,00**	**6.333,60**	**26.000,00**	**6.333,60**
E.3.04.03.01.000	Entrate derivanti dalla distribuzione di utili e avanzi	26.000,00	6.333,60	26.000,00	6.333,60
E.3.05.00.00.000	**Rimborsi e altre entrate correnti**	**1.738.916,11**	**776.176,32**	**3.103.699,48**	**662.937,17**
E.3.05.02.00.000	**Rimborsi in entrata**	**729.293,10**	**120.690,07**	**895.411,31**	**98.538,01**
E.3.05.02.01.000	Rimborsi ricevuti per spese di personale (comando, distacco, fuori ruolo, convenzioni, ecc.)	101.600,00	6.155,54	106.173,83	6.155,54
E.3.05.02.02.000	Entrate per rimborsi di imposte	200.000,00	61.442,58	206.029,92	65.787,62
E.3.05.02.03.000	Entrate da rimborsi, recuperi e restituzioni di somme non dovute o incassate in eccesso	47.693,10	53.091,95	102.931,01	26.094,85
E.3.05.02.04.000	Incassi per azioni di rivalsa nei confronti di terzi	380.000,00		480.276,55	500,00
E.3.05.99.00.000	**Altre entrate correnti n.a.c.**	**1.009.623,01**	**655.486,25**	**2.208.288,17**	**564.399,16**
E.3.05.99.99.000	Altre entrate correnti n.a.c.	1.009.623,01	655.486,25	2.208.288,17	564.399,16
E.4.00.00.00.000	**ENTRATE IN CONTO CAPITALE**	**25.975.396,63**	**1.644.831,61**	**45.106.259,12**	**2.665.926,33**
E.4.01.00.00.000	**Tributi in conto capitale**	**755.000,00**	**24.024,26**	**755.000,00**	**24.024,26**
E.4.01.02.00.000	**Altre imposte in conto capitale**	**755.000,00**	**24.024,26**	**755.000,00**	**24.024,26**
E.4.01.02.99.000	Altre imposte in conto capitale n.a.c.	755.000,00	24.024,26	755.000,00	24.024,26
E.4.02.00.00.000	**Contributi agli investimenti**	**10.983.011,34**	**247.193,79**	**27.956.868,95**	**1.805.124,52**

CONTO DEL BILANCIO 2018
ELENCO DELLE PREVISIONI E DEI RISULTATI DI COMPETENZA E DI CASSA SECONDO LA STRUTTURA DEL PIANO DEI CONTI

Codifica del Piano dei Conti	Denominazione Voce del Piano dei Conti	COMPETENZA		CASSA	
		Previsioni	Risultati	Previsioni	Risultati
	ENTRATE				
E.4.02.01.00.000	**Contributi agli investimenti da amministrazioni pubbliche**	**9.473.011,34**	**91.315,36**	**24.038.441,43**	**1.648.848,57**
E.4.02.01.01.000	Contributi agli investimenti da Amministrazioni Centrali	60.000,00	32.252,00	7.992.589,69	32.252,00
E.4.02.01.02.000	Contributi agli investimenti da Amministrazioni Locali	9.387.659,64	41.945,39	15.982.547,14	1.561.525,70
E.4.02.02.00.000	**Contributi agli investimenti da Famiglie**	**1.320.000,00**	**95.509,18**	**2.768.761,56**	**111.919,69**
E.4.02.02.01.000	Contributi agli investimenti da Famiglie	1.320.000,00	95.509,18	2.768.761,56	111.919,69
E.4.02.03.00.000	**Contributi agli investimenti da Imprese**	**190.000,00**	**60.369,25**	**1.149.665,96**	**44.356,26**
E.4.02.03.03.000	Contributi agli investimenti da altre Imprese	190.000,00	60.369,25	1.149.665,96	44.356,26
E.4.03.00.00.000	**Altri trasferimenti in conto capitale**	**8.114.736,74**	**385.081,88**	**10.114.736,74**	
E.4.03.01.00.000	**Trasferimenti in conto capitale per assunzione di debiti dell'amministrazione da parte di amministrazioni pubbliche**	**4.899.943,66**		**4.899.943,66**	
E.4.03.01.01.000	Trasferimenti in conto capitale per assunzione di debiti dell'amministrazione da parte di Amministrazioni Centrali	4.899.943,66		4.899.943,66	
E.4.03.01.02.000	Trasferimenti in conto capitale per assunzione di debiti dell'amministrazione da parte di Amministrazioni Locali				
E.4.03.10.00.000	**Altri trasferimenti in conto capitale da amministrazioni pubbliche**	**2.273.523,88**	**199.831,53**	**3.273.523,88**	
E.4.03.10.02.000	Altri trasferimenti in conto capitale da Amministrazioni Locali	2.273.523,88	199.831,53	3.273.523,88	
E.4.03.14.00.000	**Altri trasferimenti in conto capitale dall'Unione Europea e dal Resto del Mondo**	**941.269,20**	**185.250,35**	**1.941.269,20**	
E.4.03.14.01.000	Altri trasferimenti in conto capitale dall'Unione Europea	941.269,20	185.250,35	1.941.269,20	
E.4.04.00.00.000	**Entrate da alienazione di beni materiali e immateriali**	**4.510.148,55**	**62.243,96**	**4.511.982,89**	**64.078,30**
E.4.04.01.00.000	**Alienazione di beni materiali**	**4.510.148,55**	**61.597,23**	**4.511.982,89**	**63.431,57**
E.4.04.01.03.000	Alienazione di mobili e arredi		1.505,00		1.505,00
E.4.04.01.08.000	Alienazione di Beni immobili	4.510.148,55	60.092,23	4.511.982,89	61.926,57
E.4.04.02.00.000	**Cessione di Terreni e di beni materiali non prodotti**		**646,73**		**646,73**
E.4.04.02.01.000	Cessione di Terreni		646,73		646,73
E.4.04.03.00.000	**Alienazione di beni immateriali**				
E.4.04.03.99.000	Alienazione di altri beni immateriali n.a.c.				
E.4.05.00.00.000	**Altre entrate in conto capitale**	**1.612.500,00**	**926.287,72**	**1.767.670,54**	**772.699,25**
E.4.05.01.00.000	**Permessi di costruire**	**1.612.500,00**	**926.287,72**	**1.684.477,76**	**772.699,25**
E.4.05.01.01.000	Permessi di costruire	1.612.500,00	926.287,72	1.684.477,76	772.699,25
E.4.05.04.00.000	**Altre entrate in conto capitale n.a.c.**			**83.192,78**	
E.4.05.04.99.000	Altre entrate in conto capitale n.a.c.			83.192,78	
E.5.00.00.00.000	**ENTRATE DA RIDUZIONE DI ATTIVITÀ FINANZIARIE**			**2.295,00**	

CONTO DEL BILANCIO 2018
ELENCO DELLE PREVISIONI E DEI RISULTATI DI COMPETENZA E DI CASSA SECONDO LA STRUTTURA DEL PIANO DEI CONTI

Codifica del Piano dei Conti	Denominazione Voce del Piano dei Conti	COMPETENZA		CASSA	
		Previsioni	Risultati	Previsioni	Risultati
	ENTRATE				
E.5.04.00.00.000	**Altre entrate per riduzione di attività finanziarie**			**2.295,00**	
E.5.04.01.00.000	**Altre entrate per riduzione di altre attività finanziarie verso Amministrazioni Pubbliche**			**2.295,00**	
E.5.04.01.01.000	Altre entrate per riduzione di altre attività finanziarie verso Amministrazioni Centrali			2.295,00	
E.6.00.00.00.000	**ACCENSIONE PRESTITI**	**421.482,76**	**421.482,76**	**1.603.231,38**	**59.212,18**
E.6.03.00.00.000	**Accensione mutui e altri finanziamenti a medio lungo termine**	**421.482,76**	**421.482,76**	**1.603.231,38**	**59.212,18**
E.6.03.01.00.000	**Finanziamenti a medio lungo termine**	**421.482,76**	**421.482,76**	**1.603.231,38**	**59.212,18**
E.6.03.01.01.000	Accensione mutui e altri finanziamenti a medio lungo termine da Amministrazioni Centrali				
E.6.03.01.04.000	Accensione mutui e altri finanziamenti a medio lungo termine da Imprese	421.482,76	421.482,76	1.603.231,38	59.212,18
E.7.00.00.00.000	**ANTICIPAZIONI DA ISTITUTO TESORIERE/CASSIERE**	**35.000.000,00**	**29.555.719,00**	**35.000.000,00**	**29.555.719,00**
E.7.01.00.00.000	**Anticipazioni da istituto tesoriere/cassiere**	**35.000.000,00**	**29.555.719,00**	**35.000.000,00**	**29.555.719,00**
E.7.01.01.00.000	**Anticipazioni da istituto tesoriere/cassiere**	**35.000.000,00**	**29.555.719,00**	**35.000.000,00**	**29.555.719,00**
E.7.01.01.01.000	Anticipazioni da istituto tesoriere/cassiere	35.000.000,00	29.555.719,00	35.000.000,00	29.555.719,00
E.9.00.00.00.000	**ENTRATE PER CONTO TERZI E PARTITE DI GIRO**	**25.202.000,00**	**15.620.923,75**	**25.284.880,17**	**15.626.831,91**
E.9.01.00.00.000	**Entrate per partite di giro**	**23.766.700,00**	**15.519.055,83**	**23.777.839,78**	**15.517.683,03**
E.9.01.01.00.000	**Altre ritenute**	**1.850.000,00**	**1.059.068,21**	**1.851.809,96**	**1.059.068,21**
E.9.01.01.02.000	Ritenute per scissione contabile (split payment)	500.000,00	61.442,58	500.000,00	61.442,58
E.9.01.01.99.000	Altre ritenute n.a.c.	1.350.000,00	997.625,63	1.351.809,96	997.625,63
E.9.01.02.00.000	**Ritenute su redditi da lavoro dipendente**	**1.492.700,00**	**845.231,91**	**1.493.000,70**	**845.231,91**
E.9.01.02.02.000	Ritenute previdenziali e assistenziali su redditi da lavoro dipendente per conto terzi	1.127.700,00	603.986,58	1.127.700,00	603.986,58
E.9.01.02.99.000	Altre ritenute al personale dipendente per conto di terzi	365.000,00	241.245,33	365.300,70	241.245,33
E.9.01.03.00.000	**Ritenute su redditi da lavoro autonomo**	**508.000,00**	**58.739,61**	**508.926,45**	**58.739,61**
E.9.01.03.01.000	Ritenute erariali su redditi da lavoro autonomo per conto terzi	500.000,00	58.739,61	500.926,45	58.739,61
E.9.01.03.02.000	Ritenute previdenziali e assistenziali su redditi da lavoro autonomo per conto terzi	8.000,00		8.000,00	
E.9.01.99.00.000	**Altre entrate per partite di giro**	**19.916.000,00**	**13.556.016,10**	**19.924.102,67**	**13.554.643,30**
E.9.01.99.01.000	Entrate a seguito di spese non andate a buon fine	200.000,00		200.000,00	
E.9.01.99.02.000	Anticipazioni sanità della tesoreria statale	1.000,00		1.000,00	
E.9.01.99.03.000	Rimborso di fondi economali e carte aziendali	10.000,00	10.000,00	10.000,00	10.000,00
E.9.01.99.06.000	Entrate derivanti dalla gestione degli incassi vincolati degli enti locali	8.100.000,00	5.659.094,65	8.100.000,00	5.659.094,65
E.9.01.99.99.000	Altre entrate per partite di giro diverse	11.604.000,00	7.886.921,45	11.611.044,13	7.885.548,65
E.9.02.00.00.000	**Entrate per conto terzi**	**1.435.300,00**	**101.867,92**	**1.507.040,39**	**109.148,88**
E.9.02.04.00.000	**Depositi di/presso terzi**	**365.000,00**	**2.282,37**	**390.569,76**	**769,52**

CONTO DEL BILANCIO 2018
ELENCO DELLE PREVISIONI E DEI RISULTATI DI COMPETENZA E DI CASSA SECONDO LA STRUTTURA DEL PIANO DEI CONTI

Codifica del Piano dei Conti	Denominazione Voce del Piano dei Conti	COMPETENZA		CASSA	
		Previsioni	Risultati	Previsioni	Risultati
	ENTRATE				
E.9.02.04.01.000	Costituzione di depositi cauzionali o contrattuali di terzi	350.000,00	2.282,37	375.569,76	769,52
E.9.02.04.02.000	Restituzione depositi cauzionali o contrattuali presso terzi	15.000,00		15.000,00	
E.9.02.05.00.000	**Riscossione imposte e tributi per conto terzi**	**16.000,00**		**16.000,00**	
E.9.02.05.01.000	Riscossione di imposte di natura corrente per conto di terzi	16.000,00		16.000,00	
E.9.02.99.00.000	**Altre entrate per conto terzi**	**1.054.300,00**	**99.585,55**	**1.100.470,63**	**108.379,36**
E.9.02.99.99.000	Altre entrate per conto terzi	1.054.300,00	99.585,55	1.100.470,63	108.379,36
	TOTALE ENTRATE	**140.446.694,29**	**94.718.165,21**	**193.056.459,94**	**87.386.918,28**

CONTO DEL BILANCIO 2018
ELENCO DELLE PREVISIONI E DEI RISULTATI DI COMPETENZA E DI CASSA SECONDO LA STRUTTURA DEL PIANO DEI CONTI

Codifica del Piano dei Conti	Denominazione Voce del Piano dei Conti	COMPETENZA		CASSA	
		Previsioni	Risultati	Previsioni	Risultati
	SPESE				
U.1.00.00.00.000	**SPESE CORRENTI**	**54.589.500,12**	**40.951.061,57**	**65.961.506,18**	**36.386.092,23**
U.1.01.00.00.000	**Redditi da lavoro dipendente**	**8.186.359,68**	**7.224.757,80**	**9.084.426,77**	**7.074.141,60**
U.1.01.01.00.000	**Retribuzioni lorde**	**6.352.814,67**	**5.651.450,64**	**6.905.851,81**	**5.527.827,49**
U.1.01.01.01.000	Retribuzioni in denaro	6.241.157,76	5.563.155,99	6.775.263,13	5.453.103,84
U.1.01.01.02.000	Altre spese per il personale	111.656,91	88.294,65	130.588,68	74.723,65
U.1.01.02.00.000	**Contributi sociali a carico dell'ente**	**1.833.545,01**	**1.573.307,16**	**2.178.574,96**	**1.546.314,11**
U.1.01.02.01.000	Contributi sociali effettivi a carico dell'ente	1.832.849,97	1.572.612,34	2.139.422,99	1.533.102,21
U.1.01.02.02.000	Altri contributi sociali	695,04	694,82	39.151,97	13.211,90
U.1.02.00.00.000	**Imposte e tasse a carico dell'ente**	**993.104,34**	**877.951,40**	**1.246.935,36**	**918.464,16**
U.1.02.01.00.000	**Imposte, tasse e proventi assimilati a carico dell'ente**	**993.104,34**	**877.951,40**	**1.246.935,36**	**918.464,16**
U.1.02.01.01.000	Imposta regionale sulle attività produttive (IRAP)	625.278,34	514.952,96	732.736,40	493.644,45
U.1.02.01.06.000	Tassa e/o tariffa smaltimento rifiuti solidi urbani	360.159,00	360.159,00	504.148,75	422.499,45
U.1.02.01.09.000	Tassa di circolazione dei veicoli a motore (tassa automobilistica)	4.682,00	2.476,55	4.682,00	2.162,37
U.1.02.01.99.000	Imposte, tasse e proventi assimilati a carico dell'ente n.a.c.	2.985,00	362,89	5.368,21	157,89
U.1.03.00.00.000	**Acquisto di beni e servizi**	**26.560.548,13**	**22.297.601,32**	**36.214.026,38**	**21.960.642,80**
U.1.03.01.00.000	**Acquisto di beni**	**461.733,04**	**404.770,21**	**745.173,83**	**400.847,78**
U.1.03.01.01.000	Giornali, riviste e pubblicazioni	13.550,00	10.530,90	23.708,29	11.986,99
U.1.03.01.02.000	Altri beni di consumo	448.183,04	394.239,31	721.465,54	388.860,79
U.1.03.02.00.000	**Acquisto di servizi**	**26.098.815,09**	**21.892.831,11**	**35.468.852,55**	**21.559.795,02**
U.1.03.02.01.000	Organi e incarichi istituzionali dell'amministrazione	657.210,69	606.390,13	746.792,90	604.559,42
U.1.03.02.02.000	Organizzazione eventi, pubblicità e servizi per trasferta	17.000,02	1.527,72	21.980,79	606,99
U.1.03.02.04.000	Acquisto di servizi per formazione e addestramento del personale dell'ente	30.800,00	6.126,08	33.052,43	7.894,08
U.1.03.02.05.000	Utenze e canoni	1.772.162,92	1.748.625,16	2.417.186,30	1.506.278,40
U.1.03.02.06.000	Canoni per Progetti in Partenariato Pubblico-Privato	9.005,00	5.702,02	9.563,80	5.702,02
U.1.03.02.07.000	Utilizzo di beni di terzi	333.997,47	303.571,54	1.138.403,17	313.492,21
U.1.03.02.09.000	Manutenzione ordinaria e riparazioni	455.487,20	150.069,21	624.508,39	264.675,01
U.1.03.02.10.000	Consulenze	66.656,00	62.148,00	150.855,31	56.594,53
U.1.03.02.11.000	Prestazioni professionali e specialistiche	205.858,93	157.402,24	487.944,27	231.991,11
U.1.03.02.13.000	Servizi ausiliari per il funzionamento dell'ente	1.797.948,51	1.777.396,45	2.923.277,13	2.036.615,07
U.1.03.02.14.000	Servizi di ristorazione	440.318,57	390.318,57	799.997,41	386.923,41
U.1.03.02.15.000	Contratti di servizio pubblico	18.290.956,46	15.425.369,63	23.102.805,85	15.041.576,55

CONTO DEL BILANCIO 2018
ELENCO DELLE PREVISIONI E DEI RISULTATI DI COMPETENZA E DI CASSA SECONDO LA STRUTTURA DEL PIANO DEI CONTI

Codifica del Piano dei Conti	Denominazione Voce del Piano dei Conti	COMPETENZA		CASSA	
		Previsioni	Risultati	Previsioni	Risultati
	SPESE				
U.1.03.02.16.000	Servizi amministrativi	346.190,42	168.430,11	574.989,94	179.955,19
U.1.03.02.17.000	Servizi finanziari	1.000,00	149,69	1.249,26	151,19
U.1.03.02.18.000	Servizi sanitari	12.500,00	9.327,50	17.148,14	8.827,50
U.1.03.02.99.000	Altri servizi	1.661.722,90	1.080.277,06	2.419.097,46	913.952,34
U.1.04.00.00.000	**Trasferimenti correnti**	**10.550.903,72**	**8.003.956,97**	**15.960.339,94**	**3.954.078,05**
U.1.04.01.00.000	**Trasferimenti correnti a Amministrazioni Pubbliche**	**3.894.879,04**	**3.465.447,38**	**5.941.655,13**	**1.538.168,37**
U.1.04.01.01.000	Trasferimenti correnti a Amministrazioni Centrali	2.274.741,34	2.237.325,67	2.298.657,65	7.611,42
U.1.04.01.02.000	Trasferimenti correnti a Amministrazioni Locali	1.603.260,60	1.211.244,61	3.626.120,38	1.513.679,85
U.1.04.01.04.000	Trasferimenti correnti a organismi interni e/o unità locali della amministrazione	16.877,10	16.877,10	16.877,10	16.877,10
U.1.04.02.00.000	**Trasferimenti correnti a Famiglie**	**6.225.387,21**	**4.138.509,59**	**9.329.701,71**	**2.062.372,09**
U.1.04.02.01.000	Interventi previdenziali	69.219,90	48.219,90	69.219,90	2.386,37
U.1.04.02.02.000	Interventi assistenziali	4.099.023,72	3.101.983,54	5.848.903,52	926.489,36
U.1.04.02.03.000	Borse di studio, dottorati di ricerca e contratti di formazione specialistica area medica				
U.1.04.02.05.000	Altri trasferimenti a famiglie	2.057.143,59	988.306,15	3.411.578,29	1.133.496,36
U.1.04.03.00.000	**Trasferimenti correnti a Imprese**	**30.637,47**		**59.195,82**	
U.1.04.03.99.000	Trasferimenti correnti a altre Imprese	30.637,47		59.195,82	
U.1.04.04.00.000	**Trasferimenti correnti a Istituzioni Sociali Private**	**400.000,00**	**400.000,00**	**629.787,28**	**353.537,59**
U.1.04.04.01.000	Trasferimenti correnti a Istituzioni Sociali Private	400.000,00	400.000,00	629.787,28	353.537,59
U.1.07.00.00.000	**Interessi passivi**	**2.102.000,00**	**2.101.004,34**	**2.186.759,23**	**2.035.754,48**
U.1.07.05.00.000	**Interessi su Mutui e altri finanziamenti a medio lungo termine**	**1.952.000,00**	**1.951.004,34**	**1.952.009,09**	**1.951.004,34**
U.1.07.05.04.000	Interessi passivi su finanziamenti a medio lungo termine a Imprese	1.952.000,00	1.951.004,34	1.952.009,09	1.951.004,34
U.1.07.06.00.000	**Altri interessi passivi**	**150.000,00**	**150.000,00**	**234.750,14**	**84.750,14**
U.1.07.06.04.000	Interessi passivi su anticipazioni di tesoreria degli istituti tesorieri/cassieri	150.000,00	150.000,00	234.750,14	84.750,14
U.1.09.00.00.000	**Rimborsi e poste correttive delle entrate**				
U.1.09.02.00.000	**Rimborsi di imposte in uscita**				
U.1.09.02.01.000	Rimborsi di imposte e tasse di natura corrente				
U.1.10.00.00.000	**Altre spese correnti**	**6.196.584,25**	**445.789,74**	**1.269.018,50**	**443.011,14**
U.1.10.01.00.000	**Fondi di riserva e altri accantonamenti**	**5.025.295,77**		**85.000,00**	
U.1.10.01.01.000	Fondo di riserva	35.000,00		85.000,00	
U.1.10.01.02.000	Fondo speciali				
U.1.10.01.03.000	Fondo crediti di dubbia e difficile esazione di parte corrente	2.744.931,56			

CONTO DEL BILANCIO 2018
ELENCO DELLE PREVISIONI E DEI RISULTATI DI COMPETENZA E DI CASSA SECONDO LA STRUTTURA DEL PIANO DEI CONTI

Codifica del Piano dei Conti	Denominazione Voce del Piano dei Conti	COMPETENZA		CASSA	
		Previsioni	Risultati	Previsioni	Risultati
	SPESE				
U.1.10.01.99.000	Altri fondi e accantonamenti	2.245.364,21			
U.1.10.02.00.000	**Fondo pluriennale vincolato**	**497.808,99**			
U.1.10.02.01.000	Fondo pluriennale vincolato	497.808,99			
U.1.10.03.00.000	**Versamenti IVA a debito**	**100.000,00**	**100.000,00**	**340.000,00**	**250.274,76**
U.1.10.03.01.000	Versamenti IVA a debito per le gestioni commerciali	100.000,00	100.000,00	340.000,00	250.274,76
U.1.10.04.00.000	**Premi di assicurazione**	**118.960,00**	**112.426,00**	**165.460,77**	**124.931,03**
U.1.10.04.01.000	Premi di assicurazione contro i danni	118.960,00	112.426,00	165.460,77	124.931,03
U.1.10.05.00.000	**Spese dovute a sanzioni, risarcimenti e indennizzi**	**23.000,00**	**15.925,65**	**26.869,67**	**16.897,45**
U.1.10.05.01.000	Spese dovute a sanzioni	5.000,00	1.004,15	5.000,00	137,01
U.1.10.05.03.000	Spese per indennizzi	18.000,00	14.921,50	21.869,67	16.760,44
U.1.10.99.00.000	**Altre spese correnti n.a.c.**	**431.519,49**	**217.438,09**	**651.688,06**	**50.907,90**
U.1.10.99.99.000	Altre spese correnti n.a.c.	431.519,49	217.438,09	651.688,06	50.907,90
U.2.00.00.00.000	**SPESE IN CONTO CAPITALE**	**24.183.825,87**	**1.117.845,05**	**39.227.466,17**	**2.645.645,86**
U.2.02.00.00.000	**Investimenti fissi lordi e acquisto di terreni**	**23.128.141,01**	**1.104.388,56**	**37.969.023,05**	**2.633.939,71**
U.2.02.01.00.000	**Beni materiali**	**23.128.141,01**	**1.104.388,56**	**37.966.563,57**	**2.633.939,71**
U.2.02.01.03.000	Mobili e arredi	65.832,48	7.657,52	109.688,58	13.180,10
U.2.02.01.04.000	Impianti e macchinari	1.677.426,75	19.114,96	1.846.576,05	123.001,92
U.2.02.01.05.000	Attrezzature				
U.2.02.01.09.000	Beni immobili	16.399.938,12	1.065.616,08	31.025.355,28	2.485.757,69
U.2.02.01.10.000	Beni immobili di valore culturale, storico ed artistico	4.959.943,66	12.000,00	4.959.943,66	12.000,00
U.2.02.01.99.000	Altri beni materiali	25.000,00		25.000,00	
U.2.02.02.00.000	**Terreni e beni materiali non prodotti**			**2.459,48**	
U.2.02.02.01.000	Terreni			2.459,48	
U.2.02.03.00.000	**Beni immateriali**				
U.2.02.03.05.000	Incarichi professionali per la realizzazione di investimenti				
U.2.03.00.00.000	**Contributi agli investimenti**				
U.2.03.03.00.000	**Contributi agli investimenti a Imprese**				
U.2.03.03.03.000	Contributi agli investimenti a altre Imprese				
U.2.04.00.00.000	**Altri trasferimenti in conto capitale**			**305.951,48**	
U.2.04.01.00.000	**Altri trasferimenti in conto capitale per assunzione di debiti di amministrazioni pubbliche**				
U.2.04.01.01.000	Altri trasferimenti in conto capitale per assunzione di debiti di Amministrazioni Centrali				

CONTO DEL BILANCIO 2018
ELENCO DELLE PREVISIONI E DEI RISULTATI DI COMPETENZA E DI CASSA SECONDO LA STRUTTURA DEL PIANO DEI CONTI

Codifica del Piano dei Conti	Denominazione Voce del Piano dei Conti	COMPETENZA		CASSA	
		Previsioni	Risultati	Previsioni	Risultati
	SPESE				
U.2.04.03.00.000	**Altri trasferimenti in conto capitale per assunzione di debiti di Imprese**				
U.2.04.03.01.000	Altri trasferimenti in conto capitale per assunzione di debiti di imprese controllate				
U.2.04.21.00.000	**Altri trasferimenti in conto capitale n.a.c. ad Amministrazioni pubbliche**			**85.667,47**	
U.2.04.21.02.000	Altri trasferimenti in conto capitale n.a.c. a Amministrazioni Locali			85.667,47	
U.2.04.23.00.000	**Altri trasferimenti in conto capitale n.a.c. a Imprese**			**220.284,01**	
U.2.04.23.03.000	Altri trasferimenti in conto capitale n.a.c. a altre Imprese			220.284,01	
U.2.05.00.00.000	**Altre spese in conto capitale**	**1.055.684,86**	**13.456,49**	**952.491,64**	**11.706,15**
U.2.05.02.00.000	**Fondi pluriennali vincolati c/capitale**	**38.184,86**			
U.2.05.02.01.000	Fondi pluriennali vincolati c/capitale	38.184,86			
U.2.05.03.00.000	**Fondo crediti di dubbia e difficile esazione in c/capitale**	**112.500,00**			
U.2.05.03.01.000	Fondo crediti di dubbia e difficile esazione in c/capitale	112.500,00			
U.2.05.99.00.000	**Altre spese in conto capitale n.a.c.**	**905.000,00**	**13.456,49**	**952.491,64**	**11.706,15**
U.2.05.99.99.000	Altre spese in conto capitale n.a.c.	905.000,00	13.456,49	952.491,64	11.706,15
U.3.00.00.00.000	**SPESE PER INCREMENTO ATTIVITÀ FINANZIARIE**				
U.3.01.00.00.000	**Acquisizioni di attività finanziarie**				
U.3.01.01.00.000	**Acquisizioni di partecipazioni e conferimenti di capitale**				
U.3.01.01.02.000	Acquisizioni di partecipazioni e conferimenti di capitale in imprese incluse nelle Amministrazioni Locali				
U.4.00.00.00.000	**RIMBORSO PRESTITI**	**1.885.604,48**	**1.875.035,29**	**1.916.633,47**	**1.875.035,29**
U.4.02.00.00.000	**Rimborso prestiti a breve termine**	**1.885.604,48**	**1.875.035,29**	**1.916.633,47**	**1.875.035,29**
U.4.02.01.00.000	**Rimborso Finanziamenti a breve termine**	**1.885.604,48**	**1.875.035,29**	**1.916.633,47**	**1.875.035,29**
U.4.02.01.01.000	Rimborso finanziamenti a breve termine a Amministrazioni Centrali	1.885.604,48	1.875.035,29	1.886.633,47	1.875.035,29
U.4.02.01.05.000	Rimborso finanziamenti a breve termine a altri soggetti			30.000,00	
U.4.03.00.00.000	**Rimborso mutui e altri finanziamenti a medio lungo termine**				
U.4.03.01.00.000	**Rimborso Mutui e altri finanziamenti a medio lungo termine**				
U.4.03.01.01.000	Rimborso Mutui e altri finanziamenti a medio lungo termine ad Amministrazioni Centrali				
U.4.03.01.04.000	Rimborso Mutui e altri finanziamenti a medio lungo termine a Imprese				
U.5.00.00.00.000	**CHIUSURA ANTICIPAZIONI RICEVUTE DA ISTITUTO TESORIERE/CASSIERE**	**35.000.000,00**	**29.555.719,00**	**38.412.605,17**	**31.209.684,17**
U.5.01.00.00.000	**Chiusura Anticipazioni ricevute da istituto tesoriere/cassiere**	**35.000.000,00**	**29.555.719,00**	**38.412.605,17**	**31.209.684,17**
U.5.01.01.00.000	**Chiusura Anticipazioni ricevute da istituto tesoriere/cassiere**	**35.000.000,00**	**29.555.719,00**	**38.412.605,17**	**31.209.684,17**
U.5.01.01.01.000	Chiusura Anticipazioni ricevute da istituto tesoriere/cassiere	35.000.000,00	29.555.719,00	38.412.605,17	31.209.684,17
U.7.00.00.00.000	**USCITE PER CONTO TERZI E PARTITE DI GIRO**	**25.202.000,00**	**15.620.923,75**	**26.790.419,47**	**15.275.250,71**

CONTO DEL BILANCIO 2018
ELENCO DELLE PREVISIONI E DEI RISULTATI DI COMPETENZA E DI CASSA SECONDO LA STRUTTURA DEL PIANO DEI CONTI

Codifica del Piano dei Conti	Denominazione Voce del Piano dei Conti	COMPETENZA		CASSA	
		Previsioni	Risultati	Previsioni	Risultati
	SPESE				
U.7.01.00.00.000	**Uscite per partite di giro**	**21.363.000,00**	**12.614.624,62**	**21.827.010,23**	**12.581.529,25**
U.7.01.01.00.000	**Versamenti di altre ritenute**	**8.170.000,00**	**4.672.548,63**	**8.181.112,97**	**4.672.548,63**
U.7.01.01.01.000	Versamento della ritenuta del 4% sui contributi pubblici	20.000,00	325,52	26.112,97	325,52
U.7.01.01.99.000	Versamento di altre ritenute n.a.c.	8.150.000,00	4.672.223,11	8.155.000,00	4.672.223,11
U.7.01.02.00.000	**Versamenti di ritenute su Redditi da lavoro dipendente**	**3.343.000,00**	**2.116.246,16**	**3.662.377,41**	**2.060.945,90**
U.7.01.02.01.000	Versamenti di ritenute erariali su Redditi da lavoro dipendente riscosse per conto terzi	1.811.000,00	1.269.424,27	2.045.380,01	1.212.745,64
U.7.01.02.02.000	Versamenti di ritenute previdenziali e assistenziali su Redditi da lavoro dipendente riscosse per conto terzi	1.151.000,00	605.576,56	1.233.289,48	607.769,25
U.7.01.02.99.000	Altri versamenti di ritenute al personale dipendente per conto di terzi	381.000,00	241.245,33	383.707,92	240.431,01
U.7.01.03.00.000	**Versamenti di ritenute su Redditi da lavoro autonomo**	**504.000,00**	**58.739,61**	**514.045,12**	**65.169,63**
U.7.01.03.01.000	Versamenti di ritenute erariali su Redditi da lavoro autonomo per conto terzi	504.000,00	58.739,61	514.045,12	65.169,63
U.7.01.99.00.000	**Altre uscite per partite di giro**	**9.346.000,00**	**5.767.090,22**	**9.469.474,73**	**5.782.865,09**
U.7.01.99.01.000	Spese non andate a buon fine	200.000,00		200.000,00	
U.7.01.99.03.000	Costituzione fondi economali e carte aziendali	10.000,00	10.000,00	10.000,00	10.000,00
U.7.01.99.99.000	Altre uscite per partite di giro n.a.c.	9.136.000,00	5.757.090,22	9.259.474,73	5.772.865,09
U.7.02.00.00.000	**Uscite per conto terzi**	**3.839.000,00**	**3.006.299,13**	**4.963.409,24**	**2.693.721,46**
U.7.02.04.00.000	**Depositi di/presso terzi**	**365.000,00**	**2.282,37**	**453.628,88**	**245,00**
U.7.02.04.01.000	Costituzione di depositi cauzionali o contrattuali presso terzi	15.000,00		15.000,00	
U.7.02.04.02.000	Restituzione di depositi cauzionali o contrattuali di terzi	350.000,00	2.282,37	438.628,88	245,00
U.7.02.05.00.000	**Versamenti di imposte e tributi riscosse per conto terzi**	**3.443.000,00**	**3.004.016,76**	**4.477.763,22**	**2.693.476,46**
U.7.02.05.01.000	Versamenti di imposte e tasse di natura corrente riscosse per conto di terzi	3.443.000,00	3.004.016,76	4.477.763,22	2.693.476,46
U.7.02.99.00.000	**Altre uscite per conto terzi**	**31.000,00**		**32.017,14**	
U.7.02.99.99.000	Altre uscite per conto terzi n.a.c.	31.000,00		32.017,14	
	TOTALE SPESE	**140.860.930,47**	**89.120.584,66**	**172.308.630,46**	**87.391.708,26**

CITTA' di MANFREDONIA

SERVIZIO FINANZIARIO

CONTO ECONOMICO

		CONTO ECONOMICO	2018	2017	riferimento art.2425 CC	riferimento DM 26/4/95
A		**A) COMPONENTI POSITIVI DELLA GESTIONE**				
1		Proventi da tributi	26.558.473,58	24.774.460,95		
2		Proventi da fondi perequativi	6.144.848,43	6.259.113,18		
3		Proventi da trasferimenti e contributi	13.214.254,01	12.330.552,64		
	a	*Proventi da trasferimenti correnti*	10.358.527,16	8.723.192,32		A5c
	b	*Quota annuale di contributi agli investimenti*	2.855.726,85	2.948.675,51		E20c
	c	*Contributi agli investimenti*		658.684,81		
4		Ricavi delle vendite e prestazioni e proventi da servizi pubblici	3.076.560,72	4.824.432,84	A1	A1a
	a	*Proventi derivanti dalla gestione dei beni*	1.192.613,72	3.054.862,78		
	b	*Ricavi della vendita di beni*				
	c	*Ricavi e proventi dalla prestazione di servizi*	1.883.947,00	1.769.570,06		
5		Variazioni nelle rimanenze di prodotti in corso di lavorazione, etc. (+/-)			A2	A2
6		Variazione dei lavori in corso su ordinazione			A3	A3
7		Incrementi di immobilizzazioni per lavori interni			A4	A4
8		Altri ricavi e proventi diversi	1.257.989,03	1.137.134,29	A5	A5 a e b
		TOTALE COMPONENTI POSITIVI DELLA GESTIONE (A)	50.252.125,77	49.325.693,90		
B		**B) COMPONENTI NEGATIVI DELLA GESTIONE**				
9		Acquisto di materie prime e/o beni di consumo	404.770,21	421.055,70	B6	B6
10		Prestazioni di servizi	21.589.259,57	22.607.750,52	B7	B7
11		Utilizzo beni di terzi	304.874,86	404.397,75	B8	B8
12		Trasferimenti e contributi	8.022.419,17	6.873.543,84		
	a	*Trasferimenti correnti*	8.022.419,17	6.873.543,84		
	b	*Contributi agli investimenti ad Amministrazioni pubb.*				
	c	*Contributi agli investimenti ad altri soggetti*				
13		Personale	7.185.006,55	7.333.458,95	B9	B9
14		Ammortamenti e svalutazioni	9.378.395,97	5.850.687,83	B10	B10
	a	*Ammortamenti di immobilizzazioni Immateriali*	1.436.196,11	1.559.447,33	B10a	B10a
	b	*Ammortamenti di immobilizzazioni materiali*	4.119.691,80	4.124.737,15	B10b	B10b
	c	*Altre svalutazioni delle immobilizzazioni*			B10c	B10c
	d	*Svalutazione dei crediti*	3.822.508,06	166.503,35	B10d	B10d
15		Variazioni nelle rimanenze di materie prime e/o beni di consumo (+/-)			B11	B11
16		Accantonamenti per rischi			B12	B12
17		Altri accantonamenti	10.990.324,46	92.284,95	B13	B13
18		Oneri diversi di gestione	708.810,90	706.764,65	B14	B14
		TOTALE COMPONENTI NEGATIVI DELLA GESTIONE (B)	58.583.861,69	44.289.944,19		
		DIFFERENZA FRA COMP. POSITIVI E NEGATIVI DELLA GESTIONE (A-B)	-8.331.735,92	5.035.749,71		
C		**C) PROVENTI ED ONERI FINANZIARI**				
		Proventi finanziari				

CONTO ECONOMICO

	CONTO ECONOMICO	2018	2017	riferimento art.2425 CC	riferimento DM 26/4/95
19	Proventi da partecipazioni	6.333,60	25.752,00	C15	C15
a	*da società controllate*				
b	*da società partecipate*				
c	*da altri soggetti*	6.333,60	25.752,00		
20	Altri proventi finanziari			C16	C16
	Totale proventi finanziari	6.333,60	25.752,00		
	Oneri finanziari				
21	Interessi ed altri oneri finanziari	2.101.004,34	2.123.427,90	C17	C17
a	*Interessi passivi*	2.101.004,34	2.123.427,90		
b	*Altri oneri finanziari*				
	Totale oneri finanziari	2.101.004,34	2.123.427,90		
	TOTALE PROVENTI ED ONERI FINANZIARI (C)	-2.094.670,74	-2.097.675,90		
D	**D) RETTIFICHE DI VALORE ATTIVITA' FINANZIARIE**				
22	Rivalutazioni			D18	D18
23	Svalutazioni			D19	D19
	TOTALE RETTIFICHE (D)				
E	**E) PROVENTI ED ONERI STRAORDINARI**				
24	Proventi straordinari	2.422.842,04	5.541.829,15	E20	E20
a	*Proventi da permessi di costruire*		1.041.766,65		
b	*Proventi da trasferimenti in conto capitale*	385.081,88			
c	*Sopravvenienze attive e insussistenze del passivo*	2.037.113,43	4.485.926,46		E20b
d	*Plusvalenze patrimoniali*	646,73	14.136,04		E20c
e	*Altri proventi straordinari*				
	Totale proventi straordinari	2.422.842,04	5.541.829,15		
25	Oneri straordinari	7.472.816,81	6.208.076,69	E21	E21
a	*Trasferimenti in conto capitale*				
b	*Sopravvenienze passive e insussistenze dell'attivo*	7.472.816,81	6.208.076,69		E21b
c	*Minusvalenze patrimoniali*				E21a
d	*Altri oneri straordinari*				E21d
	Totale oneri straordinari	7.472.816,81	6.208.076,69		
	TOTALE PROVENTI ED ONERI STRAORDINARI (E)	-5.049.974,77	-666.247,54		
	RISULTATO PRIMA DELLE IMPOSTE (A-B+C+D+E)	-15.476.381,43	2.271.826,27		
26	Imposte (*)	514.930,24	490.394,88	E22	E22
	RISULTATO DELL'ESERCIZIO	-15.991.311,67	1.781.431,39	E23	E23

CONTO DEL BILANCIO - Esercizio 2018
PROSPETTO DEI COSTI PER MISSIONE

Missioni		COMPONENTI NEGATIVI DELLA GESTIONE															
		Consumi materie prime		Prestazioni di servizi e Trasferimenti e contributi				Utilizzo di beni di terzi	Personale	Ammortamenti e svalutazioni				Accantonamenti		Oneri diversi di gestione	**Totale componenti negativi della gestione**
		Acquisto di materie prime e/o beni di consumo	Variazioni nelle rimanenze di materie prime e/o beni di consumo (+/-)	Prestazioni di servizi	Trasferimenti correnti	Quota annuale di contributi agli investimenti ad altre Amministrazioni pubbliche	Contributi agli investimenti ad altri soggetti	Utilizzo di beni di terzi	Personale	Ammortamenti immobilizzazioni Immateriali	Ammortamenti immobilizzazioni materiali	Altre svalutazioni delle immobilizzazioni	Svalutazione dei crediti	Accantonamento per rischi	Altri accantonamenti	Oneri diversi di gestione	
01	Servizi istituzionali, generali e di gestione	52.661,90		2.869.680,06	2.422.822,91			242.630,15	3.418.453,47							643.388,34	9.649.636,83
02	Giustizia	3.992,00		341.070,00													345.062,00
03	Ordine pubblico e sicurezza	26.360,82		101.861,47				9.582,38	1.771.534,85							18.759,49	1.928.099,01
04	Istruzione e diritto allo studio	116.767,04		1.538.635,86	199.859,35			2.185,13	127.689,91							19.785,40	2.004.922,69
05	Tutela e valorizzazione dei beni e attività culturali	4.000,00		102.841,37					173.561,94								280.403,31
06	Politiche giovanili, sport e tempo libero	381,57		303.508,45	86.231,45				58.793,76								448.915,23
07	Turismo			11.077,03					42.082,54								53.159,57
08	Assetto del territorio ed edilizia abitativa	3.363,33		65.272,46				882,17	329.338,89								398.856,85
09	Sviluppo sostenibile e tutela del territorio e dell'ambiente	12.000,00		10.819.506,28	39.470,74				172.227,58							2.431,70	11.045.636,30
10	Trasporti e diritto alla mobilità	156.322,11		3.095.109,95				502,15	274.416,67							19.873,34	3.546.224,22
11	Soccorso civile	4.317,60		15.852,59													20.170,19
12	Diritti sociali, politiche sociali e famiglia	24.603,84		1.722.612,88	5.274.034,72			48.590,73	542.670,70							879,35	7.613.392,22
13	Tutela della salute			480.242,00													480.242,00
14	Sviluppo economico e competitività			98.891,11				502,15	103.073,23								202.466,49
15	Politiche per il lavoro e la formazione professionale															3.693,28	3.693,28
16	Agricoltura, politiche agroalimentari e pesca			23.098,06					171.163,01								194.261,07
17	Energia e diversificazione delle fonti energetiche																
18	Relazioni con le altre autonomie territoriali e locali																
19	Relazioni internazionali																
20	Fondi e accantonamenti									1.436.196,11	4.119.691,80		3.822.508,06		10.990.324,46		20.368.720,43
50	Debito pubblico																
60	Anticipazioni finanziarie																
99	Servizi per conto terzi																
TOTALE COSTI/ONERI		404.770,21		21.589.259,57	8.022.419,17			304.874,86	7.185.006,55	1.436.196,11	4.119.691,80		3.822.508,06		10.990.324,46	708.810,90	58.583.861,69

CONTO DEL BILANCIO - Esercizio 2018
segue - PROSPETTO DEI COSTI PER MISSIONE

Missioni		COMPONENTI NEGATIVI DELLA GESTIONE	ONERI FINANZIARI		RETTIFICHE DI VALORE ATTIVITA' FINANZIARIE		COMPONENTI ED ONERI STRAORDINARI					IMPOSTE		TOTALE COSTI PER MISSIONE
		Totale componenti negativi della gestione	Oneri Finanziari	**Totale Oneri Finanziari**	Svalutazioni	**Totale rettifiche di valore attività finanziarie**	Oneri straordinari				**Totale Oneri straordinari**	Imposte	**Totale Imposte**	
			Interessi ed altri oneri finanziari		Svalutazioni		Sopravvenienze passive e insussistenze dell'attivo	Minusvalenze patrimoniali	Trasferimenti in conto capitale	Altri oneri straordinari		Imposte		
01	Servizi istituzionali, generali e di gestione	9.649.636,83	404.000,00	404.000,00			1.261.826,28				1.261.826,28	280.285,91	280.285,91	11.595.749,02
02	Giustizia	345.062,00					42.133,88				42.133,88			387.195,88
03	Ordine pubblico e sicurezza	1.928.099,01					248.897,84				248.897,84	110.288,62	110.288,62	2.287.285,47
04	Istruzione e diritto allo studio	2.004.922,69	255.500,00	255.500,00			277.031,62				277.031,62	8.370,89	8.370,89	2.545.825,20
05	Tutela e valorizzazione dei beni e attività culturali	280.403,31					35.643,63				35.643,63	11.505,72	11.505,72	327.552,66
06	Politiche giovanili, sport e tempo libero	448.915,23	95.000,00	95.000,00			66.888,54				66.888,54	3.878,87	3.878,87	614.682,64
07	Turismo	53.159,57	1.500,00	1.500,00			7.026,76				7.026,76	2.887,18	2.887,18	64.573,51
08	Assetto del territorio ed edilizia abitativa	398.856,85	81.000,00	81.000,00			60.928,70				60.928,70	19.128,26	19.128,26	559.913,81
09	Sviluppo sostenibile e tutela del territorio e dell'ambiente	11.045.636,30	231.504,34	231.504,34			1.378.282,41				1.378.282,41	10.517,69	10.517,69	12.665.940,74
10	Trasporti e diritto alla mobilità	3.546.224,22	785.000,00	785.000,00			530.902,59				530.902,59	16.685,14	16.685,14	4.878.811,95
11	Soccorso civile	20.170,19					2.462,89				2.462,89			22.633,08
12	Diritti sociali, politiche sociali e famiglia	7.613.392,22	114.500,00	114.500,00			947.697,46				947.697,46	33.423,62	33.423,62	8.709.013,30
13	Tutela della salute	480.242,00					58.640,07				58.640,07			538.882,07
14	Sviluppo economico e competitività	202.466,49	85.500,00	85.500,00			35.873,39				35.873,39	5.824,22	5.824,22	329.664,10
15	Politiche per il lavoro e la formazione professionale	3.693,28					450,97				450,97			4.144,25
16	Agricoltura, politiche agroalimentari e pesca	194.261,07					25.201,94				25.201,94	12.134,12	12.134,12	231.597,13
17	Energia e diversificazione delle fonti energetiche		47.500,00	47.500,00			5.800,00				5.800,00			53.300,00
18	Relazioni con le altre autonomie territoriali e locali													
19	Relazioni internazionali													
20	Fondi e accantonamenti	20.368.720,43					2.487.127,84				2.487.127,84			22.855.848,27
50	Debito pubblico													
60	Anticipazioni finanziarie													
99	Servizi per conto terzi													
TOTALE COSTI/ONERI		58.583.861,69	2.101.004,34	2.101.004,34			7.472.816,81				7.472.816,81	514.930,24	514.930,24	68.672.613,08

CONTO DEL BILANCIO 2018 - GESTIONE DELLE SPESE
FUNZIONI DELEGATE DALLE REGIONI

Missione Programma Titolo	Denominazione	Residui Passivi al 1/1/2018 (RS)	Pagamenti in C/Residui (PR)	Riaccertamento Residui (R)		Residui Passivi da Esercizi Precedenti (EP=RS-PR+R)
		Previsioni Definitive di Competenza (CP)	Pagamenti in C/Competenza (PC)	Impegni (I)	Economie di Competenza (ECP=CP - I - FPV)	Residui Passivi da Eserc. di Competenza (EC = I - PC)
		Previsioni Definitive di Cassa (CS)	Totale Pagamenti (TP=PR+PC)	Fondo Pluriennale Vincolato (FPV)		Tot. Residui Passivi da Riportare (TR=EP+EC)
MISSIONE 04	**Istruzione e diritto allo studio**					
0401 Programma 01	**Istruzione prescolastica**					
	Titolo 1: Spese correnti	RS 30.467,96	PR 24.851,36	R -5.616,60		EP -0,00
		CP 21.886,00	PC	I 21.886,00	ECP	EC 21.886,00
		CS 51.727,60	TP 24.851,36	FPV		TR 21.886,00
	Totale Programma 01 Istruzione prescolastica	**RS 30.467,96**	**PR 24.851,36**	**R -5.616,60**		**EP -0,00**
		CP 21.886,00	**PC**	**I 21.886,00**	**ECP**	**EC 21.886,00**
		CS 51.727,60	**TP 24.851,36**	**FPV**		**TR 21.886,00**
0402 Programma 02	**Altri ordini di istruzione**					
	Titolo 1: Spese correnti	RS 12.740,42	PR 7.611,42	R -5.129,00		EP
		CP 37.415,67	PC	I	ECP 37.415,67	EC
		CS 61.331,98	TP 7.611,42	FPV		TR
	Totale Programma 02 Altri ordini di istruzione	**RS 12.740,42**	**PR 7.611,42**	**R -5.129,00**		**EP**
		CP 37.415,67	**PC**	**I**	**ECP 37.415,67**	**EC**
		CS 61.331,98	**TP 7.611,42**	**FPV**		**TR**
0406 Programma 06	**Servizi ausiliari all'istruzione**					
	Titolo 1: Spese correnti	RS 68.755,00	PR 68.755,00	R		EP
		CP 62.532,00	PC	I 62.032,00	ECP 500,00	EC 62.032,00
		CS 191.302,67	TP 68.755,00	FPV		TR 62.032,00
	Totale Programma 06 Servizi ausiliari all'istruzione	**RS 68.755,00**	**PR 68.755,00**	**R**		**EP**
		CP 62.532,00	**PC**	**I 62.032,00**	**ECP 500,00**	**EC 62.032,00**
		CS 191.302,67	**TP 68.755,00**	**FPV**		**TR 62.032,00**
Totale MISSIONE 04 Istruzione e diritto allo studio		**RS 111.963,38**	**PR 101.217,78**	**R -10.745,60**		**EP -0,00**
		CP 121.833,67	**PC**	**I 83.918,00**	**ECP 37.915,67**	**EC 83.918,00**
		CS 304.362,25	**TP 101.217,78**	**FPV**		**TR 83.918,00**

CONTO DEL BILANCIO 2018 - GESTIONE DELLE SPESE
FUNZIONI DELEGATE DALLE REGIONI

Missione Programma Titolo	Denominazione	Residui Passivi al 1/1/2018 (RS)	Pagamenti in C/Residui (PR)	Riaccertamento Residui (R)		Residui Passivi da Esercizi Precedenti (EP=RS-PR+R)
		Previsioni Definitive di Competenza (CP)	Pagamenti in C/Competenza (PC)	Impegni (I)	Economie di Competenza (ECP=CP - I - FPV)	Residui Passivi da Eserc. di Competenza (EC = I - PC)
		Previsioni Definitive di Cassa (CS)	Totale Pagamenti (TP=PR+PC)	Fondo Pluriennale Vincolato (FPV)		Tot. Residui Passivi da Riportare (TR=EP+EC)
MISSIONE 11	**Soccorso civile**					
1101 Programma 01	**Sistema di protezione civile**					
	Titolo 2: Spese in conto capitale	RS 6.925,30	PR	R		EP 6.925,30
		CP	PC	I	ECP	EC
		CS 6.925,30	TP	FPV		TR 6.925,30
Totale Programma 01 Sistema di protezione civile		**RS 6.925,30**	**PR**	**R**		**EP 6.925,30**
		CP	**PC**	**I**	**ECP**	**EC**
		CS 6.925,30	**TP**	**FPV**		**TR 6.925,30**
Totale MISSIONE 11 Soccorso civile		**RS 6.925,30**	**PR**	**R**		**EP 6.925,30**
		CP	**PC**	**I**	**ECP**	**EC**
		CS 6.925,30	**TP**	**FPV**		**TR 6.925,30**

CONTO DEL BILANCIO 2018 - GESTIONE DELLE SPESE
FUNZIONI DELEGATE DALLE REGIONI

Missione Programma Titolo	Denominazione	Residui Passivi al 1/1/2018 (RS)	Pagamenti in C/Residui (PR)	Riaccertamento Residui (R)		Residui Passivi da Esercizi Precedenti (EP=RS-PR+R)
		Previsioni Definitive di Competenza (CP)	Pagamenti in C/Competenza (PC)	Impegni (I)	Economie di Competenza (ECP=CP - I - FPV)	Residui Passivi da Eserc. di Competenza (EC = I - PC)
		Previsioni Definitive di Cassa (CS)	Totale Pagamenti (TP=PR+PC)	Fondo Pluriennale Vincolato (FPV)		Tot. Residui Passivi da Riportare (TR=EP+EC)
MISSIONE 12	**Diritti sociali, politiche sociali e famiglia**					
1201 Programma 01	**Interventi per l'infanzia e i minori e per asili nido**					
	Titolo 1: Spese correnti	RS 7.679,86	PR	R		EP 7.679,86
		CP 2.494,64	PC 1.743,69	I 2.494,64	ECP	EC 750,95
		CS 10.174,50	TP 1.743,69	FPV		TR 8.430,81
	Totale Programma 01 Interventi per l'infanzia e i minori e per asili nido	**RS 7.679,86**	**PR**	**R**		**EP 7.679,86**
		CP 2.494,64	**PC 1.743,69**	**I 2.494,64**	**ECP**	**EC 750,95**
		CS 10.174,50	**TP 1.743,69**	**FPV**		**TR 8.430,81**
Totale MISSIONE 12 Diritti sociali, politiche sociali e famiglia		**RS 7.679,86**	**PR**	**R**		**EP 7.679,86**
		CP 2.494,64	**PC 1.743,69**	**I 2.494,64**	**ECP**	**EC 750,95**
		CS 10.174,50	**TP 1.743,69**	**FPV**		**TR 8.430,81**
TOTALE MISSIONI		**RS 126.568,54**	**PR 101.217,78**	**R -10.745,60**		**EP 14.605,16**
		CP 124.328,31	**PC 1.743,69**	**I 86.412,64**	**ECP 37.915,67**	**EC 84.668,95**
		CS 321.462,05	**TP 102.961,47**	**FPV**		**TR 99.274,11**

CITTA' di MANFREDONIA

SERVIZIO FINANZIARIO

STATO PATRIMONIALE - ATTIVO

	STATO PATRIMONIALE - (ATTIVO)	2018	2017	riferimento art.2424 CC	riferimento DM 26/4/95
A	**A) CREDITI vs.LO STATO ED ALTRE AMMINISTRAZIONI PUBBLICHE PER LA PARTECIPAZIONE AL FONDO DI DOTAZIONE**			A	A
	TOTALE CREDITI vs PARTECIPANTI (A)				
B	**B) IMMOBILIZZAZIONI**				
I	*Immobilizzazioni immateriali*			BI	BI
1	Costi di impianto e di ampliamento			BI1	BI1
2	Costi di ricerca sviluppo e pubblicità	298.220,89	255.065,70	BI2	BI2
3	Diritti di brevetto ed utilizzazione opere dell'ingegno			BI3	BI3
4	Concessioni, licenze, marchi e diritti simile			BI4	BI4
5	Avviamento			BI5	BI5
6	Immobilizzazioni in corso ed acconti	1.799.695,38	459.139,54	BI6	BI6
9	Altre	2.109.212,20	3.392.322,78	BI7	BI7
	Totale immobilizzazioni immateriali	4.207.128,47	4.106.528,02		
	Immobilizzazioni materiali (3)				
II 1	Beni demaniali	75.382.355,70	77.697.169,04		
1.1	Terreni	4.610.673,11	4.610.672,89		
1.2	Fabbricati	16.168.475,12	16.696.244,03		
1.3	Infrastrutture	54.603.207,47	56.390.252,12		
1.9	Altri beni demaniali				
III 2	Altre immobilizzazioni materiali (3)	51.545.444,87	52.722.847,00		
2.1	Terreni	20.554.042,27	20.575.879,20	BII1	BII1
a	*di cui in leasing finanziario*				
2.2	Fabbricati	30.589.057,34	31.741.924,51		
a	*di cui in leasing finanziario*				
2.3	Impianti e macchinari	16.890,81	17.446,01	BII2	BII2
a	*di cui in leasing finanziario*				
2.4	Attrezzature industriali e commerciali	28.573,92	28.705,70	BII3	BII3
2.5	Mezzi di trasporto	177.291,43	172.463,78		
2.6	Macchine per ufficio e hardware	32.987,06	24.405,47		
2.7	Mobili e arredi	103.379,46	113.941,56		
2.8	Infrastrutture				
2.99	Altri beni materiali	43.222,58	48.080,77		
3	Immobilizzazioni in corso ed acconti	38.073.306,38	42.533.220,11	BII5	BII5
	Totale immobilizzazioni materiali	165.001.106,95	172.953.236,15		
IV	*Immobilizzazioni Finanziarie (1)*				
1	Partecipazioni in	1.886.247,10	1.886.247,10	BIII1	BIII1
a	*imprese controllate*	1.886.247,10	1.886.247,10	BIII1a	BIII1a
b	*imprese partecipate*			BIII1b	BIII1b
c	*altri soggetti*				

STATO PATRIMONIALE - ATTIVO

		STATO PATRIMONIALE - (ATTIVO)	2018	2017	riferimento art.2424 CC	riferimento DM 26/4/95
2		Crediti verso			BIII2	BIII2
	a	*altre amministrazioni pubbliche*				
	b	*imprese controllate*			BIII2a	BIII2a
	c	*imprese partecipate*			BIII2b	BIII2b
	d	*altri soggetti*			BIII2c BIII2d	BIII2d
3		Altri titoli			BIII3	
		Totale immobilizzazioni finanziarie	1.886.247,10	1.886.247,10		
		TOTALE IMMOBILIZZAZIONI (B)	171.094.482,52	178.946.011,27		
C		**C) ATTIVO CIRCOLANTE**				
I		Rimanenze			CI	CI
		Totale rimanenze				
II		*Crediti (2)*				
1		Crediti di natura tributaria	5.153.383,18	9.864.666,87		
	a	*Crediti da tributi destinati al finanziamento della sanità*				
	b	*Altri crediti da tributi*	5.153.383,18	9.578.481,65		
	c	*Crediti da Fondi perequativi*		286.185,22		
2		Crediti per trasferimenti e contributi	18.335.236,46	16.531.901,36		
	a	*verso amministrazioni pubbliche*	17.077.773,62	15.461.291,35		
	b	*imprese controllate*			CII2	CII2
	c	*imprese partecipate*			CII3	CII3
	d	*verso altri soggetti*	1.257.462,84	1.070.610,01		
3		Verso clienti ed utenti	2.340.926,35	3.274.640,22	CII1	CII1
4		Altri Crediti	3.067.630,12	2.255.294,89	CII5	CII5
	a	*verso l'erario*		224,00		
	b	*per attività svolta per c/terzi*				
	c	*altri*	3.067.630,12	2.255.070,89		
		Totale crediti	28.897.176,11	31.926.503,34		
III		*Attività finanziarie che non costituiscono immobilizzi*				
1		Partecipazioni			CIII1,2,3,4,5	CIII1,2,3
2		Altri titoli	29.339,90	29.339,90	CIII6	CIII5
		Totale attività finanziarie che non costituiscono immobilizzi	29.339,90	29.339,90		
IV		*Disponibilità liquide*				
1		Conto di tesoreria		4.789,98		
	a	*Istituto tesoriere*		4.789,98		CIV1a
	b	*presso Banca d'Italia*				
2		Altri depositi bancari e postali	994.075,71	343.832,75	CIV1	CIV1b e CIV1c
3		Denaro e valori in cassa			CIV2 e CIV3	CIV2 e CIV3
4		Altri conti presso la tesoreria statale intestati all'ente				

STATO PATRIMONIALE - ATTIVO

	STATO PATRIMONIALE - (ATTIVO)	2018	2017	riferimento art.2424 CC	riferimento DM 26/4/95
	Totale disponibilità liquide	994.075,71	348.622,73		
	TOTALE ATTIVO CIRCOLANTE (C)	29.920.591,72	32.304.465,97		
D	**D) RATEI E RISCONTI**				
1	Ratei attivi			D	D
2	Risconti attivi		33.092,78	D	D
	TOTALE RATEI E RISCONTI (D)		33.092,78		
	TOTALE DELL'ATTIVO (A+B+C+D)	201.015.074,24	211.283.570,02		

STATO PATRIMONIALE - PASSIVO

		STATO PATRIMONIALE - (PASSIVO)	2018	2017	riferimento art.2424 CC	riferimento DM 26/4/95
A		**A) PATRIMONIO NETTO**				
I		Fondo di dotazione	-84.880.804,33	-84.880.804,33	AI	AI
II		Riserve	123.134.743,47	120.427.024,36		
	a	*da risultato economico di esercizi precedenti*	-17.636.353,76	-22.643.831,53	AIV, AV, AVI, A'	AIV, AV, AVI, A'
	b	*da capitale*	8.026.254,26	8.026.254,26	AII, AIII	AII, AIII
	c	*da permessi di costruire*	16.289.933,35	15.363.645,63		
	d	*riserve indisponibili per beni demaniali e patrimoniali indisponibili e per i beni culturali*	116.454.909,62	119.680.956,00		
	e	*altre riserve indisponibili*				
III		Risultato economico dell'esercizio	-15.991.311,67	1.781.431,39	AIX	AIX
		TOTALE PATRIMONIO NETTO (A)	22.262.627,47	37.327.651,42		
B		**B) FONDI PER RISCHI ED ONERI**				
1		Per trattamento di quiescenza			B1	B1
2		Per imposte			B2	B2
3		Altri	15.757.184,64	4.766.860,18	B3	B3
		TOTALE FONDI RISCHI ED ONERI (B)	15.757.184,64	4.766.860,18		
C		**C)TRATTAMENTO DI FINE RAPPORTO**			C	C
		TOTALE T.F.R. (C)				
D		**D) DEBITI (1)**				
1		Debiti da finanziamento	46.418.724,62	49.916.696,09		
	a	*prestiti obbligazionari*			D1e D2	D1
	b	*v/ altre amministrazioni pubbliche*				
	c	*verso banche e tesoriere*	1.758.640,00	3.412.605,17	D4	D3 e D4
	d	*verso altri finanziatori*	44.660.084,62	46.504.090,92	D5	
2		Debiti verso fornitori	11.030.278,80	15.828.428,83	D7	D6
3		Acconti			D6	D5
4		Debiti per trasferimenti e contributi	8.422.801,31	4.554.480,89		
	a	*enti finanziati dal servizio sanitario nazionale*				
	b	*altre amministrazioni pubbliche*	3.815.050,48	1.907.738,62		
	c	*imprese controllate*			D9	D8
	d	*imprese partecipate*			D10	D9
	e	*altri soggetti*	4.607.750,83	2.646.742,27		
5		Altri debiti	4.652.344,75	3.456.040,70	D12,D13,D14	D11,D12,D13
	a	*tributari*	1.066.299,38	540.534,29		
	b	*verso istituti di previdenza e sicurezza sociale*	374.907,69	339.817,87		
	c	*per attività svolta per c/terzi (2)*				
	d	*altri*	3.211.137,68	2.575.688,54		
		TOTALE DEBITI (D)	70.524.149,48	73.755.646,51		
E		**E) RATEI E RISCONTI E CONTRIBUTI AGLI INVESTIMENTI**				

STATO PATRIMONIALE - PASSIVO

	STATO PATRIMONIALE - (PASSIVO)	2018	2017	riferimento art.2424 CC	riferimento DM 26/4/95
I	Ratei passivi		13.327,26	E	E
II	Risconti passivi	92.471.112,65	95.420.084,65	E	E
1	Contributi agli investimenti	92.331.443,98	95.340.508,21		
a	*da altre amministrazioni pubbliche*	92.182.026,08	95.340.508,21		
b	*da altri soggetti*	149.417,90			
2	Concessioni pluriennali	139.668,67	79.576,44		
3	Altri risconti passivi				
	TOTALE RATEI E RISCONTI (E)	92.471.112,65	95.433.411,91		
	TOTALE DEL PASSIVO (A+B+C+D+E)	201.015.074,24	211.283.570,02		
	CONTI D'ORDINE				
1	1) Impegni su esercizi futuri	15.845.855,80	12.448.418,77		
5	2) Beni di terzi in uso				
6	3) Beni dati in uso a terzi				
7	4) Garanzie prestate a amministrazioni pubbliche				
8	5) Garanzie prestate a imprese controllate				
9	6) Garanzie prestate a imprese partecipate				
10	7) Garanzie prestate a altre imprese				
	TOTALE CONTI D'ORDINE	15.845.855,80	12.448.418,77		



2018

Relazione sulla gestione

ai sensi dell'art. 231 TUEL,
dell'art. 11, co. 6 D.Lgs. 118/11
e dell'art. 2427 cod. civ.

Analisi tecnica della gestione
finanziaria, economica
patrimoniale e dei servizi

Comune di Manfredonia (FG)

PREMESSA

La presente relazione, redatta ai sensi dell'art. 231 TUEL e predisposta secondo le modalità previste dall'art. 11, comma 6, del D.Lgs. n. 118/2011 e successive modificazioni nonché dell'art. 2427 del Codice Civile, afferisce al Rendiconto della gestione 2018 che chiude con un disavanzo pari ad € 31.599.464,57.

Le principali attività svolte nel corso del 2018 ed i loro riflessi in termini finanziari, economici e patrimoniali, sono ampiamente illustrati, al fine di permetterne una approfondita conoscibilità, nel proseguo del presente documento, mentre nella tabella che segue sono riportate le risultanze riepilogative con riferimento agli accertamenti ed incassi delle entrate nonché degli impegni e dei pagamenti delle spese.

ENTRATE	ACCERTAMENTI	INCASSI COMP. +RES.	SPESE	IMPEGNI	PAGAMENTI COMP. +RES.
Fondo di cassa all'inizio dell'esercizio		4.789,98			
Utilizzo avanzo di amministrazione	384.432,57		Disavanzo di amministrazione	2.536.074,12	
Fondo pluriennale vincolato di parte corrente	969.701,44				
Fondo pluriennale vincolato in c/capitale	152.314,00				
Titolo 1 - Entrate correnti di natura tributaria, contributiva e perequativa	32.679.297,75	30.791.395,47	Titolo 1 - Spese correnti	40.951.061,57	36.386.092,23
Titolo 2 - Trasferimenti correnti	10.358.527,16	6.467.767,00	Fondo pluriennale vincolato di parte corrente	397.808,99	
Titolo 3 - Entrate extratributarie	4.437.383,18	2.220.066,39	Titolo 2 - Spese in conto capitale	1.117.845,05	2.645.645,86
Titolo 4 - Entrate in conto capitale	1.644.831,61	2.665.926,33	Fondo pluriennale vincolato in conto capitale	38.184,86	
Titolo 5 - Entrate da riduzione di attività finanziarie	0,00	0,00	Titolo 3 - Spese per incremento di attività finanziarie	0,00	0,00
			Fondo pluriennale vincolato per spese per incremento di attività finanziarie	0,00	
Totale entrate finali	**50.626.487,71**	**42.149.945,17**	**Totale spese finali**	**45.040.974,59**	**39.031.738,09**
Titolo 6 - Accensione di prestiti	421.482,76	59.212,18	Titolo 4 - Rimborso di prestiti	1.875.035,29	1.875.035,29
Titolo 7 - Anticipazioni da istituto tesoriere/cassiere	29.555.719,00	29.555.719,00	Titolo 5 - Chiusura Anticipazioni da istituto tesoriere/cassiere	29.555.719,00	31.209.684,17
Titolo 9 - Entrate per conto di terzi e partite di giro	15.620.923,75	15.626.831,91	Titolo 7 - Spese per conto terzi e partite di giro	15.620.923,75	15.275.250,71
Totale entrate dell'esercizio	**45.598.125,51**	**45.241.763,09**	**Totale spese dell'esercizio**	**47.051.678,04**	**48.359.970,17**
TOTALE COMPLESSIVO ENTRATE	**96.224.613,22**	**87.391.708,26**	**TOTALE COMPLESSIVO SPESE**	**92.092.652,63**	**87.391.708,26**
DISAVANZO DELL'ESERCIZIO	**0,00**		**AVANZO DI COMPETENZA/ FONDO DI CASSA**	**4.131.960,59**	**0,00**
TOTALE A PAREGGIO	**96.224.613,22**	**87.391.708,26**	**TOTALE A PAREGGIO**	**96.224.613,22**	**87.391.708,26**

Fatti di rilevo verificatisi dopo la chiusura dell'esercizio

I fatti di rilievo verificatisi dal 1 gennaio 2019 fino alla data di approvazione della delibera del rendiconto della gestione, ai sensi dell'art. 231, comma 1, del TUEL e dell'art. 11, comma 6 del D.Lgs. n. 118/2011 sono così riassumibili:

- con Deliberazione di Consiglio Comunale n. 64 del 18.12.2018 è stato approvato il ricorso alla procedura di Riequilibrio Finanziario Pluriennale ex art. 243-bis, D.Lgs. n. 267/2000 con contestuale richiesta di accesso al fondo rotativo ex art. 243-ter, D.Lgs. n. 267/2000 e s.m.i.;

- con deliberazione del Consiglio Comunale n. 1 del 17.03.2019 è stato approvato il Piano di Riequilibrio finanziario pluriennale del Comune di Manfredonia, ai sensi degli artt. 243 bis e segg. del D.Lgs. 267/2000, nonché 1' accesso al Fondo di Rotazione per assicurare la stabilità finanziaria degli Enti Locali di cui all'art. 243 ter del D.Lgs. 267/2000.

CRITERI DI FORMAZIONE

Il Rendiconto della gestione 2018 sottoposto alla Vostra approvazione è stato redatto in riferimento alle previsioni di cui agli artt. 227 e successivi del TUEL e dei Postulati di cui all'allegato n.1 del D. Lgs. n. 118/2011, ed in particolare:

- Il Conto del bilancio, ai sensi dell'art. 228 del TUEL e dell'art. 3, comma 4, del D.Lgs. n. 118/2011 e successive modifiche;
- Il Conto Economico e lo Stato Patrimoniale, ai sensi degli articoli 229 e 230 del TUEL, del postulato (principio generale) n. 17 relativo alla competenza economica di cui all'allegato n.1 del D.Lgs. n. 118/2011 e successive modifiche, e del principio applicato n. 3 della contabilità economico – patrimoniale di cui all'allegato n. 4/3 del D.Lgs. n. 118/2011 e successive modifiche;
- La modulistica di bilancio utilizzata per la presentazione dei dati è conforme a quella prevista dall'allegato n. 10 del D.Lgs. n. 118/2011 e successive modifiche;
- Gli allegati sono quelli previsti dall'art. 11, comma 4, del D.Lgs. n. 118/2011 e successive modifiche nonché dall'art. 227, comma 5, del TUEL.

Gli importi esposti in Rendiconto afferiscono ad operazioni registrate ed imputate nel rispetto del principio della competenza finanziaria di cui al punto n. 2 del Principio contabile applicato della contabilità finanziaria (Allegato 4/2 al D. Lgs. n. 118/2011).

Ai sensi delle prescrizioni di cui al Principio contabile applicato della contabilità economico patrimoniale (Allegato 4/3 al D. Lgs. n. 118/2011), il risultato economico d'esercizio è stato determinato considerando anche i componenti non rilevati in contabilità finanziaria, quali:

- le quote di ammortamento relative alle immobilizzazioni materiali ed immateriali utilizzate;
- le eventuali quote di accantonamento ai fondi rischi ed oneri futuri, comprese le quote accantonate di competenza dell'esercizio e relative a rischi ed oneri conosciuti dopo la chiusura dell'esercizio fino alla data di approvazione della delibera del rendiconto della gestione;
- le perdite di competenza economica dell'esercizio;
- le perdite su crediti e gli accantonamenti al fondo svalutazione crediti;
- le rimanenze iniziali e finali di materie prime, semilavorati, prodotti in corso su ordinazione, incrementi di immobilizzazioni per lavori interni e prodotti finiti;
- le quote di costo/onere o di ricavo/provento corrispondenti ai ratei e risconti attivi e passivi di competenza economica dell'esercizio;
- le variazioni patrimoniali relative agli esercizi pregressi che si sono tradotte in oneri/costi e proventi/ricavi nel corso dell'esercizio, nonché ogni altro componente economico da contabilizzare nel rispetto del principio della competenza economica e della prudenza (ad esempio sopravvenienze e insussistenze).

Le informazioni contabili rappresentano fedelmente ed in modo veritiero le operazioni ed i fatti che sono accaduti durante l'esercizio, essendo gli stessi stati rilevati contabilmente secondo la loro natura finanziaria, economica e patrimoniale in conformità alla loro sostanza effettiva e,

quindi, alla realtà economica che li ha generati e ai contenuti della stessa, e non solamente secondo le regole e le norme vigenti che ne disciplinano la contabilizzazione formale.

STRUTTURA DELLA RELAZIONE

Al fine di facilitare la lettura e la contestualizzazione delle informazioni (prescritte dall'art. 11, comma 6, del D.Lgs. n. 118/2011 e successive modifiche) che questo elaborato deve fornire, la trattazione è stata organizzata in tre parti:

- la PRIMA PARTE, dedicata all'analisi della gestione finanziaria che, attraverso il Conto del Bilancio, analizza il risultato di amministrazione distinguendo le due differenti gestioni: quella di competenza e quella dei residui;
- la SECONDA PARTE, dedicata all'analisi della gestione economica e patrimoniale, che evidenzia la variazione del Patrimonio Netto dell'ente per effetto dell'attività svolta nell'esercizio;
- le APPENDICI DI ANALISI, dedicate all'approfondimento di taluni aspetti critici della gestione dell'ente e dei servizi dallo stesso erogati, attraverso la valorizzazione e l'analisi degli indicatori finanziari del rendiconto e dei servizi resi all'utenza.

PARTE 1^
LA GESTIONE FINANZIARIA

1 IL RISULTATO DELLA GESTIONE FINANZIARIA

Tra le prime informazioni che la relazione sulla gestione deve fornire - dopo quelle di carattere generale e relative ai criteri di valutazione adottati (già ampiamente trattati in premessa) - l'art. 11, comma 6, lettera b) del D.Lgs. n. 118/2011 prescrive l'illustrazione delle "*principali voci del conto del bilancio*".

Tale previsione è motivata dalla centralità che il Conto del bilancio riveste nel sistema del rendiconto, avendo la funzione di rappresentare sinteticamente le risultanze della gestione, ponendo a confronto i dati di previsione, eventualmente modificati ed integrati a seguito di variazioni intervenute nel corso dell'anno, con quelli finali.

Questo documento evidenzia, infatti, un insieme molto ricco di informazioni che interessano la gestione di competenza e di cassa, oltre a quella dei residui, per giungere alla evidenziazione del risultato che, a sua volta, si compone della somma di risultati parziali, anch'essi utili ai fini della nostra indagine, così come meglio evidenziato nei successivi paragrafi.

Partendo dall'analisi dei risultati complessivi dell'azione di governo, rileviamo che, nel nostro ente, l'esercizio si chiude con il seguente risultato finanziario di amministrazione:

IL RISULTATO COMPLESSIVO DELLA GESTIONE	GESTIONE		
	RESIDUI	COMPETENZA	TOTALE
Fondo di cassa al 1° gennaio			4.789,98
Riscossioni	9.124.623,49	78.262.294,79	87.386.918,28
Pagamenti	15.969.157,99	71.422.550,27	87.391.708,26
Saldo di cassa al 31 dicembre			0,00
Pagamenti per azioni esecutive non regolarizzate al 31 dicembre			0,00
Fondo di cassa al 31 dicembre			0,00
Residui attivi	28.527.094,81	16.455.870,42	44.982.965,23
di cui derivanti da accertamenti di tributi effettuati sulla base della stima del dipartimento delle finanze			*0,00*
Residui passivi	7.201.954,76	17.698.034,39	24.899.989,15
Fondo Pluriennale Vincolato per spese correnti			397.808,99
Fondo Pluriennale Vincolato per spese in c/capitale			38.184,86
Fondo Pluriennale Vincolato per spese per incremento di attività finanziarie			0,00
AVANZO (+) DISAVANZO (-)			***19.646.982,23***

Tali valori sono stati determinati in osservanza delle prescrizioni di cui al punto 9.2 del Principio contabile applicato della contabilità finanziaria.

Approfondimento

In linea generale si può affermare che un risultato positivo (avanzo di amministrazione) costituisce un indice positivo per la gestione ed evidenzia, al termine dell'esercizio, la capacità dell'ente di coprire le spese correnti e quelle d'investimento con un adeguato flusso di entrate. Al contrario, un risultato negativo (disavanzo di amministrazione) indica una scarsa capacità di previsione nell'andamento delle entrate che inevitabilmente conduce, al termine dell'esercizio, ad un valore complessivo delle spese che non trova integralmente copertura da parte delle entrate.

D'altra parte, se in una visione molto sintetica potrebbe apparire sufficiente conseguire adeguati livelli di avanzo finanziario, in realtà non sempre un risultato complessivo positivo è segnale di buona amministrazione come, allo stesso modo, non sempre un risultato negativo misura un'incapacità gestionale da parte della Giunta.

Il risultato di amministrazione deve comunque assumere un valore tale da coprire le quote accantonate, vincolate e destinate: se così non fosse, la situazione finanziaria dell'ente dimostra un disavanzo sostanziale pur in presenza di un risultato di amministrazione positivo.

1.1 La composizione del risultato d'amministrazione

Il risultato d'amministrazione può essere ulteriormente analizzato e letto in funzione dell'eventuale utilizzabilità dei fondi che lo costituiscono distinguendo, ai sensi dell'art. 187 del TUEL, la quota libera, destinata, vincolata ed accantonata. In particolare, mutuando lo schema rappresentativo proposto dall'allegato n. 10, lettera a), al D.Lgs. n. 118/2011, è possibile distinguere:

I. la parte accantonata, che è costituita:
   a. dall'accantonamento al fondo crediti di dubbia esigibilità;
   b. dall'accantonamento al fondo anticipazioni liquidità di cui al D.L. 35/2013;
      dagli ulteriori accantonamenti per passività potenziali, fondi spese e rischi (quali ad esempio quelli relativi alla copertura di perdite delle partecipate, dei rischi di soccombenza nei contenziosi legali in corso, al trattamento di fine mandato del Sindaco, degli oneri per futuri aumenti contrattuali, ecc.);

II. la parte vincolata, che è costituita:
   a. da entrate per le quali le leggi, nazionali o regionali, o i principi contabili individuano un vincolo di specifica destinazione alla spesa;
   b. da trasferimenti, erogati da soggetti terzi (anche non PA) a favore dell'ente per una specifica finalità di utilizzo;
   c. da mutui ed altri finanziamenti contratti per la realizzazione di investimenti determinati;
   d. da entrate straordinarie, non aventi natura ricorrente, per le quali l'amministrazione ha formalmente attribuito una specifica destinazione, secondo i limiti e le modalità di cui al punto 9.2, lettera d), del Principio contabile applicato della contabilità finanziaria;

III. la parte destinata agli investimenti, costituita da entrate in conto capitale, senza vincoli di specifica destinazione, non spese.

Approfondimento

E' appena il caso di ricordare che non figurano tra le componenti il risultato d'amministrazione le risorse, già accertate ed imputate, destinate a finanziare impegni (relativi ad investimenti o ad altre spese pluriennali) imputati ai futuri esercizi, le quali trovano iscrizione nel relativo fondo pluriennale vincolato stanziato in spesa.

La composizione del risultato d'amministrazione al 31/12/2018 del nostro ente è così riassumibile:

Composizione del risultato di amministrazione	31/12/2017	31/12/2018
A) Risultato di amministrazione al 31/12	16.310.948,10	19.646.982,23
2) Composizione del risultato di amministrazione		
Parte accantonata		
Fondo crediti di dubbia esigibilità al 31/12	12.439.617,06	16.085.789,12
Fondo anticipazioni liquidità DL 35 del 2013 e successive modifiche e rifinanziamenti	3.104.322,07	3.104.322,07
Fondo perdite società partecipate	530.000,00	530.000,00
Fondo contenzioso	1.013.037,56	4.133.647,24
Altri accantonamenti	119.500,55	7.989.215,33
B) Totale parte accantonata	**17.206.477,24**	**31.842.973,76**
Parte vincolata		
Vincoli derivanti da leggi e dai principi contabili	716.464,06	1.318.429,06
Vincoli derivanti da trasferimenti	3.785.020,76	4.207.919,08
Vincoli derivanti dalla contrazione di mutui	17.329,95	17.329,95
Vincoli formalmente attribuiti dall'ente	180.233,97	180.233,97
Altri vincoli	13.614.406,77	13.614.406,77
C) Totale parte vincolata	**18.313.455,51**	**19.338.318,83**
Parte destinata agli investimenti		
D) Parte destinata agli investimenti	0,00	65.154,21
E) Totale parte disponibile (E=A-B-C-D)	**-19.208.984,65**	**-31.599.464,57**
Se E è negativo, tale importo è iscritto tra le spese del bilancio di previsione come disavanzo da ripianare		

1.2 La gestione di competenza

Con il temine "*gestione di competenza*" si fa riferimento a quella parte della gestione ottenuta considerando solo le operazioni finanziarie relative all'esercizio in corso, senza, cioè, esaminare quelle generate da fatti accaduti negli anni precedenti e non ancora conclusi.

Questa gestione evidenzia, infatti, il risultato ottenuto quale differenza tra gli accertamenti e gli impegni dell'esercizio, a loro volta distinti in una gestione di cassa ed in una dei residui, con risultati parziali che concorrono alla determinazione del risultato totale.

Approfondimento

I risultati della gestione di competenza (di cassa e residui), se positivi, evidenziano la capacità dell'ente di acquisire ricchezza e destinarla a favore della collettività amministrata. Allo stesso modo risultati negativi portano a concludere che l'ente ha dato vita ad una quantità di spese superiori alle risorse raccolte che, se non adeguatamente compensate dalla gestione residui, determinano un risultato finanziario negativo.

Il risultato di questa gestione, di norma, evidenzia la capacità da parte dell'ente di prevedere dei flussi di entrata e di spesa, sia nella fase di impegno/accertamento che in quella di pagamento/riscossione, tali da consentire il pareggio finanziario (Principio dell'equilibrio di bilancio) non solo in fase previsionale ma anche durante l'intero anno. Non a caso l'art. 193 del TUEL impone il rispetto, durante la gestione e nelle variazioni di bilancio, del pareggio finanziario e di tutti gli equilibri stabiliti in bilancio per la copertura delle spese correnti e per il finanziamento degli investimenti, secondo le norme del testo unico, con particolare riferimento agli equilibri di competenza e di cassa del bilancio.

Al termine dell'esercizio, pertanto, una attenta gestione dovrebbe dar luogo ad un risultato, di pareggio o positivo, in grado di dimostrare la capacità dell'ente di conseguire un adeguato flusso di risorse (accertamento di entrate) tale da assicurare la copertura finanziaria degli impegni di spesa assunti.

In generale, si può ritenere che un risultato della gestione di competenza positivo (avanzo) evidenzia una equilibrata e corretta gestione, mentre un valore negativo trova generalmente la sua giustificazione nel verificarsi di eventi imprevedibili che hanno modificato le iniziali previsioni attese. Bisogna, però, aggiungere che il dato risultante da questa analisi deve essere considerato congiuntamente all'avanzo applicato che può celare eventuali scompensi tra entrate accertate e spese impegnate. In altri termini, risultati della gestione di competenza negativi potrebbero essere stati coperti dall'utilizzo di risorse disponibili, quali l'avanzo di amministrazione dell'anno precedente.

Non sempre però questa soluzione è sintomatica di squilibri di bilancio, in quanto potrebbe essere stata dettata da precise scelte politiche che hanno portato ad una politica del risparmio negli anni precedenti da destinare poi alle maggiori spese dell'anno in cui l'avanzo viene ad essere applicato.

Con riferimento alla gestione di competenza del nostro ente, ci troviamo di fronte ad una situazione contabile di competenza così sintetizzabile:

IL RISULTATO DELLA GESTIONE DI COMPETENZA	Importi
Accertamenti di competenza	94.718.165,21
Impegni di competenza	89.120.584,66
Quota di FPV iscritta in entrata all'1/1	1.122.015,44
Impegni confluiti nel FPV al 31/12	435.993,85
AVANZO (+) DISAVANZO (-)	***6.283.602,14***
Disavanzo di amministrazione applicato	2.536.074,12
Avanzo di amministrazione applicato	384.432,57
Saldo della gestione di competenza	4.131.960,59

Il valore "*segnaletico*" del risultato della gestione di competenza si arricchisce di ulteriori significati se viene disaggregato ed analizzato, secondo una classificazione ormai fatta propria dalla dottrina e dal legislatore, in quattro principali componenti ciascuna delle quali evidenzia un particolare aspetto della gestione. Questa suddivisione, con riferimento ai dati del nostro ente, trova adeguata specificazione nella tabella che segue:

Le parti del Bilancio	Importo 2018
Risultato del Bilancio corrente *(Entrate correnti - Spese correnti)*	3.967.544,54
Risultato del Bilancio investimenti *(Entrate investimenti - Spese investimenti)*	164.416,05
Risultato del Bilancio partite finanziarie *(Entrate movimenti di fondi - Spese movimenti di fondi)*	0,00
Risultato del Bilancio di terzi (partite di giro) *(Entrate di terzi partite di giro - Spese di terzi partite di giro)*	0,00
Saldo complessivo 2018 (Entrate - Spese)	**4.131.960,59**

Approfondimento

- *Il **Bilancio corrente** è deputato ad evidenziare le entrate e le spese finalizzate ad assicurare l'ordinaria gestione dell'ente, oltre al sostenimento di quelle spese che non presentano effetti sugli esercizi successivi;*
- *il **Bilancio investimenti** è volto a descrivere le somme destinate alla realizzazione di infrastrutture o all'acquisizione di beni mobili che trovano utilizzo per più esercizi nell'ente e che incrementano o decrementano il patrimonio del Comune;*
- *il **Bilancio delle partite finanziarie** è finalizzato a presentare quelle poste compensative di entrata e di spesa che hanno riflessi solo sugli aspetti finanziari della gestione senza influenzare quelli economici;*
- *il **Bilancio della gestione per conto di terzi** sintetizza posizioni anch'esse compensative e correlate di entrate e di uscite estranee al patrimonio dell'ente.*

Ulteriori scomposizioni relative a ciascuna delle componenti sopra riportate possono essere effettuate al fine di analizzare come le principali voci di entrata e di spesa influenzino l'equilibrio di ognuna di esse.

1.2.1 L'equilibrio del Bilancio corrente

Il bilancio corrente trova una sua implicita definizione nell'articolo 162, comma 6, del D.Lgs. n. 267/2000 che così recita:
"... *le previsioni di competenza relative alle spese correnti sommate alle previsioni di competenza relative ai trasferimenti in c/capitale, al saldo negativo delle partite finanziarie e alle quote di capitale delle rate di ammortamento dei mutui e degli altri prestiti, con l'esclusione dei rimborsi anticipati, non possono essere complessivamente superiori alle previsioni di competenza dei primi tre titoli dell'entrata, ai contribuiti destinati al rimborso dei prestiti e all'utilizzo dell'avanzo di competenza di parte corrente e non possono avere altra forma di finanziamento, salvo le eccezioni tassativamente indicate nel principio applicato alla contabilità finanziaria necessarie a garantire elementi di flessibilità degli equilibri di bilancio ai fini del rispetto del principio dell'integrità*."

Ne consegue che, anche in sede di rendicontazione, appare indispensabile verificare se questo vincolo iniziale abbia trovato concreta attuazione al termine dell'esercizio, confrontando tra loro, in luogo delle previsioni di entrata e di spesa, accertamenti ed impegni della gestione di competenza.

In generale, potremmo sostenere che il bilancio corrente misura la quantità di entrate destinate al soddisfacimento dei bisogni della collettività e nel contempo ad assicurare l'ordinaria gestione dell'ente, cioè da utilizzare per il pagamento del personale, delle spese d'ufficio, dei beni di consumo, per i fitti e per tutte quelle uscite che non trovano utilizzo solo nell'anno in corso nel processo erogativo.

Nel nostro ente, al termine dell'esercizio, è possibile riscontrare una situazione contabile quale quella riportata nella tabella.

EQUILIBRIO DEL BILANCIO CORRENTE

Entrate	Importo 2018	Spese	Importo 2018
Utilizzo avanzo amministrazione per spese correnti (+)	384.432,57	Disavanzo di amministrazione (+)	2.536.074,12
Fondo Pluriennale Vincolato per spese correnti iscritto in entrata (+)	969.701,44	Fondo Pluriennale Vincolato di parte corrente (+)	397.808,99
Titolo 1 - Entrate di natura tributaria (+)	32.679.297,75	Titolo 1 - Spese correnti (+)	40.951.061,57
Titolo 2 - Trasferimenti correnti (+)	10.358.527,16	Titolo 4 - Rimborso di prestiti (+)	1.875.035,29
Titolo 3 - Entrate Extratributarie (+)	4.437.383,18		
Totale Titoli 1+2+3+fpv+avanzo	**48.829.342,10**	**Totale Titoli 1+4+fpv+disavanzo**	**45.759.979,97**
Entrate Titolo 4.02.06 - Contributi agli investimenti direttamente destinati al rimborso dei prestiti da amministrazioni pubbliche (+)	0,00	Spesa Titolo 2.04 - Altri trasferimenti in conto capitale (+)	0,00
Entrate di parte capitale destinate a spese correnti in base a specifiche disposizioni di legge o dei principi contabili (+)	926.287,72		
Entrate di parte corrente destinate a spese di investimento in base a specifiche disposizione di legge o dei principi contabili (-)	28.105,31		
Entrate da accensione di prestiti destinate a estinzione anticipata dei prestiti (+)	0,00		
Totale Rettifiche	**898.182,41**	**Totale Rettifiche**	**0,00**
TOTALE ENTRATA	**49.727.524,51**	**TOTALE SPESA**	**45.759.979,97**
Risultato del Bilancio Corrente (ENTRATA - SPESA)			**3.967.544,54**

1.2.2 L'equilibrio del Bilancio investimenti

Se il bilancio corrente misura la differenza tra le entrate e le spese di breve termine, il bilancio investimenti analizza il sistema di relazioni tra fonti ed impieghi relative a quelle che partecipano per più esercizi nei processi di produzione e di erogazione dei servizi dell'ente.

In particolare, le spese che l'ente sostiene per gli investimenti sono quelle finalizzate alla realizzazione ed acquisto di impianti, opere e beni non destinati all'uso corrente. Tali spese permettono di assicurare le infrastrutture necessarie per l'esercizio delle sue funzioni istituzionali, per l'attuazione dei servizi pubblici e per promuovere e consolidare lo sviluppo sociale ed economico della popolazione.

Contabilmente le spese di investimento sono inserite nel bilancio ai titoli 2 e 3.01 della spesa e, per la maggior parte, trovano specificazione nel Programma triennale dei lavori pubblici.

L'Ente, ai sensi dell'art. 199 del TUEL, può provvedere al finanziamento delle spese di investimento mediante:

- l'utilizzo di entrate correnti destinate per legge agli investimenti;
- l'utilizzo di entrate derivanti dall'alienazione di beni;
- la contrazione di mutui passivi;
- l'utilizzo di entrate derivanti da trasferimenti in conto capitale dello Stato o delle Regioni o di altri enti del settore pubblico allargato;
- l'utilizzo dell'avanzo di amministrazione ai sensi dell'art. 187 TUEL;
- l'utilizzo dell'avanzo di parte corrente, eccedente rispetto alle spese correnti ed alle quote capitali dei prestiti.

Si ritiene opportuno precisare che il ricorso al credito è senza alcun dubbio la principale forma di copertura delle spese d'investimento, che si ripercuote sul bilancio gestionale dell'Ente per l'intera durata del periodo di ammortamento del finanziamento. Ne deriva che la copertura delle quote di interesse deve essere finanziata o con una riduzione delle spese correnti oppure con un incremento delle entrate correnti.

L'equilibrio parziale del bilancio investimenti può essere determinato confrontando le entrate per investimenti esposte nei titoli 4, 5 e 6 (con l'esclusione delle somme, quali gli oneri di urbanizzazione, che sono già state esposte nel Bilancio corrente, e le somme per riscossione crediti e altre attività finanziarie) con le spese del titoli 2 e 3.01.

Tenendo conto del vincolo legislativo previsto dal bilancio corrente, l'equilibrio è rispettato:

- in fase di redazione del bilancio di previsione, confrontando i dati attesi;
- in fase di rendicontazione, confrontando gli accertamenti e gli impegni;

nel caso in cui si verifica la seguente relazione:

Entrate per investimenti minori o uguali alle Spese per investimenti

In particolare, nella successiva tabella si evidenzia qual è l'apporto di ciascuna risorsa di entrata alla copertura della spesa per investimenti.

L'eventuale differenza negativa deve trovare copertura o attraverso un risultato positivo dell'equilibrio corrente oppure attraverso l'utilizzo dell'avanzo di amministrazione che dovrà essere stato specificatamente vincolato alla realizzazione di investimenti.

Nel nostro ente, al termine dell'esercizio, è possibile riscontrare una situazione contabile quale quella riportata nella tabella sottostante:

EQUILIBRIO DEL BILANCIO INVESTIMENTI

Entrate	Importo 2018	Spese	Importo 2018
Utilizzo avanzo amministrazione per spese investimenti (+)	0,00	Fondo pluriennale vincolato in conto capitale (+)	38.184,86
Fondo pluriennale vincolato per spese in conto capitale iscritto in entrata (+)	152.314,00	Fondo Pluriennale Vincolato per spese per incremento di attività finanziarie - Titolo 3.01 (+)	0,00
Titolo 4 - Entrate in conto capitale (+)	1.644.831,61	Titolo 2 - Spese in conto capitale (+)	1.117.845,05
Titolo 5 - Entrate da riduzione attività finanziarie (+)	0,00	Titolo 3.01 - Spese per acquisizione di attività finanziarie (+)	0,00
Titolo 6 - Accensione prestiti (+)	421.482,76		
Totale Titoli 4+5+6+fpv+avanzo	**2.218.628,37**	**Totale Titoli 2+3.01+fpv**	**1.156.029,91**
Entrate Titolo 4.02.06 - Contributi agli investimenti direttamente destinati al rimborso dei prestiti da amministrazioni pubbliche (-)	0,00	Spesa Titolo 2.04 - Altri trasferimenti in conto capitale (-)	0,00
Entrate di parte capitale destinate a spese correnti in base a specifiche disposizioni di legge o dei principi contabili (-)	926.287,72		
Entrate di parte corrente destinate a spese di investimento in base a specifiche disposizione di legge o dei principi contabili (+)	28.105,31		
Entrate da accensione di prestiti destinate a estinzione anticipata dei prestiti (-)	0,00		
Entrate Titolo 5.02 - Riscossione crediti breve termine (-)	0,00		
Entrate Titolo 5.03 - Riscossione crediti di medio-lungo termine (-)	0,00		
Entrate Titolo 5.04 relative a Altre entrate per riduzioni di attività finanziaria (-)	0,00		
Totale Rettifiche	**-898.182,41**	**Totale Rettifiche**	**0,00**
TOTALE ENTRATA	**1.320.445,96**	**TOTALE SPESA**	**1.156.029,91**
		Risultato del Bilancio Investimenti (ENTRATA - SPESA)	**164.416,05**

1.2.3 L'equilibrio del Bilancio delle partite finanziarie

Il bilancio dell'ente, oltre alla sezione "*corrente*" ed a quella "*per investimenti*", si compone di altre voci che evidenziano partite compensative che non incidono sulle spese di consumo nè tanto meno sul patrimonio dell'ente.

Nel caso in cui queste vedano quale soggetto attivo l'ente locale avremo il cosiddetto "*Bilancio delle partite finanziarie*". Dallo stesso termine si comprende che quest'ultimo pone in correlazione tutti quei flussi finanziari di entrata e di uscita diretti ad assicurare un adeguato livello di liquidità all'ente senza influenzare le due precedenti gestioni.

Ancora più specificatamente sono da considerare appartenenti a detta sezione di bilancio tutte le permutazioni finanziarie previste nell'anno. In particolare, sono da ricomprendere in esso:

a) le anticipazioni di cassa e i relativi rimborsi;
b) i finanziamenti a breve termine e le uscite per la loro restituzione;
c) le concessioni e le riscossioni di crediti.

L'equilibrio del Bilancio delle partite finanziarie è rispettato nel caso in cui si verifica la seguente relazione:

Entrate da riduzione attività finanziarie = Spese per incremento attività finanziarie

In particolare, nella seguente tabella si evidenzia qual è l'apporto di ciascuna entrata e spesa al conseguimento della suddetta eguaglianza. Nel nostro ente, al termine dell'esercizio, è possibile riscontrare una situazione contabile quale quella che segue:

EQUILIBRIO DEL BILANCIO PARTITE FINANZIARIE

Entrate	Importo 2018	Spese	Importo 2018
		Fondo Pluriennale Vincolato per spese per incremento di attività finanziarie - Titoli 3.02+3.03+3.04 (+)	0,00
Titolo 7 - Anticipazioni da Istituto tesoreria (+)	29.555.719,00	Titolo 5 - Chiusura Anticipazioni da Istituto Tesorerie (+)	29.555.719,00
Totale Titolo 7	**29.555.719,00**	**Totale Titolo 5+fpv**	**29.555.719,00**
Entrate Titolo 5.02 - Riscossione crediti breve termine (+)	0,00	Spese Titolo 3.02 per Concessione crediti breve termine (+)	0,00
Entrate Titolo 5.03 - Riscossione crediti di medio-lungo termine (+)	0,00	Spese Titolo 3.03 per Concessione crediti di medio-lungo termine (+)	0,00
Entrate Titolo 5.04 relative a Altre entrate per riduzioni di attività finanziaria (+)	0,00	Spese Titolo 3.04 per Altre spese per acquisizioni di attività finanziarie (+)	0,00
Totale Rettifiche	**0,00**	**Totale Rettifiche**	**0,00**
TOTALE ENTRATA	**29.555.719,00**	**TOTALE SPESA**	**29.555.719,00**
		Risultato del Bilancio movimento fondi (ENTRATA - SPESA)	**0,00**

1.2.4 L'equilibrio del Bilancio di terzi

Il Bilancio dei servizi in conto terzi o delle partite di giro, infine, comprende tutte quelle operazioni poste in essere dall'ente in nome e per conto di altri soggetti, in assenza di qualsiasi discrezionalità ed autonomia decisionale da parte dello stesso.

Le entrate e le spese per servizi per conto di terzi nel bilancio sono collocate rispettivamente al Titolo 9 ed al Titolo 7 ed hanno un effetto figurativo perché l'Ente è, al tempo stesso, creditore e debitore.

Sulla base di quanto disposto dall'art. 168 del TUEL e del punto n. 7, del Principio contabile applicato della contabilità finanziaria, nelle entrate e nelle spese per i servizi per conto terzi si possono far rientrare i movimenti finanziari relativi alle seguenti fattispecie: le ritenute d'imposta

sui redditi, le somme destinate al servizio economato oltre ai depositi contrattuali, le somme relative ad operazioni svolte dall'ente in qualità di capofila, la gestione della contabilità svolta per conto di altro ente, la riscossione di tributi e di altre entrate per conto di terzi.

Le correlazioni delle voci di entrata e di spesa (previsioni nel bilancio di previsione, accertamenti ed impegni in sede consuntiva) presuppongono un equilibrio che, pertanto, risulta rispettato se si verifica la seguente relazione:

Entrate c/terzi e partite di giro = Spese c/terzi e partite di giro

In particolare, nella tabella si evidenzia qual è stato l'apporto di ciascuna entrata e spesa al conseguimento della suddetta eguaglianza.

EQUILIBRIO DEL BILANCIO DI TERZI

Entrate	Importo 2018	Spese	Importo 2018
Titolo 9 - Entrate per conto di terzi e partite di giro (+)	15.620.923,75	Titolo 7 - Spese per conto di terzi e partite di giro (+)	15.620.923,75
TOTALE ENTRATA	**15.620.923,75**	**TOTALE SPESA**	**15.620.923,75**
		Risultato del Bilancio partite di giro (ENTRATA - SPESA)	**0,00**

1.3 La gestione dei residui

Accanto alla gestione di competenza non può essere sottovalutato, nella determinazione del risultato complessivo, il ruolo della gestione residui.

Tale gestione, a differenza di quella di competenza, misura l'andamento e lo smaltimento dei residui relativi agli esercizi precedenti ed è rivolta principalmente al riscontro dell'avvenuto riaccertamento degli stessi, verificando se sussistono ancora le condizioni per un loro mantenimento nel rendiconto quali voci di credito o di debito.

A riguardo l'articolo 228, comma 3, del TUEL dispone che "*Prima dell'inserimento nel conto del bilancio dei residui attivi e passivi l'ente locale provvede all'operazione di riaccertamento degli stessi, consistente nella revisione delle ragioni del mantenimento in tutto od in parte dei residui e della corretta imputazione in bilancio, secondo le modalità di cui all'art. 3, comma 4, del decreto legislativo 23 giugno 2011, n. 118, e successive modificazioni.*"

In linea generale, l'eliminazione di residui attivi produce una diminuzione del risultato di questa gestione, mentre una riduzione di quelli passivi, per il venir meno dei presupposti giuridici, produce effetti positivi.

Proprio per ottenere un risultato finale attendibile, è stato chiesto ai responsabili di servizio una attenta analisi dei presupposti per la loro sussistenza, giungendo al termine di detta attività ad evidenziare un ammontare complessivo dei residui attivi e passivi riportati nella tabella seguente:

IL RISULTATO DELLA GESTIONE RESIDUI	Importi
Totale Residui attivi	44.982.965,23
Totale Residui passivi	24.899.989,15
Apporto della gestione residui	***20.082.976,08***

Approfondimento

Generalmente una corretta attività di impegno di spesa e di accertamento delle entrate non dovrebbe dar luogo a sostanziali modifiche nei valori dei residui negli anni, se si escludono eventi eccezionali e, comunque, non prevedibili.

I residui attivi possono subire un incremento (accertamenti non contabilizzati) o un

decremento (accertamenti nulli) in grado di influenzare positivamente o negativamente il risultato complessivo della gestione.

I residui passivi, invece, non possono subire un incremento rispetto al valore riportato dall'anno precedente, mentre potrebbero essere ridotti venendo meno il rapporto giuridico che ne è alla base. In tal caso si verrebbe a migliorare il risultato finanziario.

Si può pertanto concludere che l'avanzo o il disavanzo di amministrazione può essere influenzato dalla gestione residui a seguito del sopraggiungere di nuovi crediti (residui attivi) e del venir meno di debiti (residui passivi) o di crediti (residui attivi).

Volendo approfondire ulteriormente l'analisi di questa gestione, possiamo distinguere i residui dividendoli secondo l'appartenenza alle varie componenti di bilancio e confrontando i valori riportati dagli anni precedenti (residui iniziali) con quelli impegnati/accertati nel corso dell'ultimo esercizio.

SCOMPOSIZIONE ED ANALISI DELLA GESTIONE DEI RESIDUI ATTIVI	RESIDUI INIZIALI	RESIDUI RIACCERTATI	PERCENTUALE DI SCOSTAMENTO
TITOLO 1 - Entrate correnti di natura tributaria, contributiva e perequativa	17.492.830,64	-3.746.547,36	-121,42%
TITOLO 2 - Trasferimenti correnti	3.427.799,13	-517.769,21	-115,11%
TITOLO 3 - Entrate extratributarie	8.959.717,56	-2.052.470,93	-122,91%
TITOLO 4 - Entrate in conto capitale	13.263.709,02	-396.807,00	-102,99%
TITOLO 5 - Entrate da riduzione di attività finanziarie	0,00	0,00	0,00%
TITOLO 6 - Accensione prestiti	1.143.617,55	0,00	-100,00%
TITOLO 7 - Anticipazioni da istituto tesoriere/cassiere	0,00	0,00	0,00%
TITOLO 9 - Entrate per conto terzi e partite di giro	78.222,50	-583,60	-100,75%
TOTALE TITOLI	44.365.896,40	-6.714.178,10	-115,13%

SCOMPOSIZIONE ED ANALISI DELLA GESTIONE DEI RESIDUI PASSIVI	RESIDUI INIZIALI	RESIDUI RIACCERTATI	PERCENTUALE DI SCOSTAMENTO
TITOLO 1 - Spese correnti	13.446.540,72	-373.140,37	-102,77%
TITOLO 2 - Spese in conto capitale	9.446.618,12	-3.391.649,12	-135,90%
TITOLO 3 - Spese per incremento di attività finanziarie	0,00	0,00	0,00%
TITOLO 4 - Rimborso di prestiti	30.000,00	0,00	-100,00%
TITOLO 5 - Chiusura Anticipazioni ricevute da istituto tesoriere/cassiere	3.412.605,17	0,00	-100,00%
TITOLO 7 - Spese per conto terzi e partite di giro	601.958,83	-1.820,60	-100,30%
TOTALE TITOLI	26.937.722,84	-3.766.610,09	-113,98%

A conclusione di questo capitolo dedicato alla gestione dei residui, si forniscono le seguenti ulteriori informazioni:

Residui con anzianità superiore ai 5 anni e di maggiore consistenza

Per ottemperare alle previsioni dell'art. 11, comma 6, lettera e), del D.Lgs. n. 118/2011, in merito alle ragioni della persistenza ed alla fondatezza dei residui con anzianità superiore a 5 anni (precedenti cioè al 2014) e di maggiore consistenza, si riportano le informazioni riassunte nelle seguenti tabelle:

Residui attivi	Importo	Motivazioni e fondatezza
Anzianita superiore ai 5 anni, 110 TARI EX TARES	696.817,74	
Anzianità superiore ai 5 anni, mutui diversi	1.112.502,53	

Elenco dei crediti inesigibili stralciati dal conto del bilancio e non prescritti

Parimenti, sempre con riferimento all'art. 11, comma 6, lettera e), del D.Lgs. n. 118/2011, nella seguente tabella si forniscono le informazioni relative ai crediti dichiarati inesigibili, stralciati dal conto del bilancio e non prescritti:

Residui attivi inesigibili non prescritti	Importo
2008/2470 Recupero ICI evasa (GEMA)	1.028.856,30
2009/1240 Accertamenti ICI (GEMA)	2.238.353,94
2008/2129 Maggiori accertamenti TARSU (GEMA)	263.756,61
2007/1959 Canone concessorio nuovo mercato ittico	5.295,95
2008/2405 Canone concessorio nuovo mercato ittico	77.758,00
2010/1544 Canone concessorio nuovo mercato ittico	79.673,85
2011/220 Canone concessorio nuovo mercato ittico	78.682,45
2011/1363 Canone concessorio nuovo mercato ittico	78.682,45
2006/2007 Canone concessione Oasi Lago Salso SpA	45.344,39
2006/2008 Canone concessione Oasi Lago Salso SpA	46.126,59
2007/1960 Canone concessione Oasi Lago Salso SpA	968,02
2012/1607 Oneri compenso liquidatori a carico soci consorzio mercato ittico in liquidazione	10.707,19

1.4 La gestione di cassa

Un discorso ulteriore deve essere effettuato analizzando la gestione di cassa che, per effetto:

- della reintroduzione delle previsioni di cassa nel bilancio, operata dal nuovo ordinamento finanziario armonizzato;
- della nuova formulazione dell'art. 162, comma 6, TUEL secondo cui "Il bilancio di previsione è deliberato … garantendo un fondo di cassa finale non negativo";
- del permanere della stringente disciplina della Tesoreria;,
- del rispetto dei tempi medi di pagamento;

ha ormai assunto una rilevanza strategica sia per l'amministrazione dell'ente che per i controlli sullo stesso.

L'oculata gestione delle movimentazioni di cassa, per motivazioni non solo di carattere normativo ma anche legate alla contingente realtà socio-economica, è diventata prassi necessaria ed inderogabile per tutti gli operatori dell'Ente, sia in fase di previsione, di gestione che di rendicontazione perché, oltre che garantire - di fatto - il perseguimento di uno dei principi di bilancio, permette di evitare, o quantomeno contenere, possibili deficit monetari che comportano il ricorso alle onerose anticipazioni di tesoreria.

La verifica dell'entità degli incassi e dei pagamenti e l'analisi sulla capacità di smaltimento dei residui forniscono interessanti informazioni sull'andamento complessivo dei flussi monetari e sul perseguimento degli equilibri prospettici.

I valori risultanti dal Conto del bilancio sono allineati con il Conto del tesoriere rimesso nei termini di legge e parificato da questa amministrazione.

IL RISULTATO COMPLESSIVO DELLA GESTIONE	GESTIONE		
	RESIDUI	COMPETENZA	TOTALE
Fondo di cassa al 1° gennaio			4.789,98
Riscossioni	9.124.623,49	78.262.294,79	87.386.918,28
Pagamenti	15.969.157,99	71.422.550,27	87.391.708,26
Saldo di cassa al 31 dicembre			0,00
Pagamenti per azioni esecutive non regolarizzate al 31 dicembre			0,00
RISULTATO DI AMMINISTAZIONE AL 31/12			**0,00**

Approfondimento

Il risultato della gestione di cassa coincide con il fondo di cassa di fine esercizio o, nel caso in cui il risultato fosse negativo, con l'anticipazione di tesoreria. Ne consegue che il Fondo di cassa finale non può essere negativo, se non nel caso di permanenza, a fine esercizio, dell'utilizzo dell'anticipazione di tesoreria.

La voce "Pagamenti per azioni esecutive non regolarizzate al 31 dicembre" evidenzia eventuali pignoramenti effettuati presso la Tesoreria Unica e che, al termine dell'anno, non hanno trovato ancora una regolarizzazione nelle scritture contabili dell'ente

Dalla tabella si evince che il risultato complessivo della gestione di cassa, al pari di quanto visto per la gestione complessiva, può essere scomposto in due parti: una prima riferita alla gestione di competenza ed una seconda a quella dei residui.

L'analisi dei risultati di competenza dimostra la capacità dell'ente di trasformare, in tempi brevi, accertamenti ed impegni in flussi finanziari di entrata e di uscita e, nello stesso tempo, di verificare se lo stesso è in grado di produrre un flusso continuo di risorse monetarie tale da soddisfare le esigenze di pagamento, riducendo il ricorso ad anticipazioni di tesoreria o a dilazioni di pagamento con addebito degli interessi passivi.

In un'analisi disaggregata, inoltre, il risultato complessivo può essere analizzato attraverso le

componenti fondamentali del bilancio cercando di evidenziare quale di queste partecipa più attivamente al conseguimento del risultato. Un discorso del tutto analogo può essere effettuato per la gestione residui, dove occorre rilevare che un risultato positivo del flusso di cassa, compensando anche eventuali deficienze di quella di competenza, può generare effetti positivi sulla gestione monetaria complessiva.

I dati riferibili alla gestione di cassa del 2018, distinta tra competenza e residuo, sono sintetizzati nella seguente tabella:

Flussi di cassa 2018	Incassi / Pagamenti Competenza	Incassi / Pagamenti Conto Residui	Totale Incassi
Fondo cassa iniziale			**4.789,98**
Titolo 1 - Entrate di natura tributaria	24.955.488,50	5.835.906,97	30.791.395,47
Titolo 2 - Trasferimenti correnti	5.393.714,96	1.074.052,04	6.467.767,00
Titolo 3 - Entrate Extratributarie	1.751.156,83	468.909,56	2.220.066,39
Totale Titoli 1+2+3 Entrata (A)	**32.100.360,29**	**7.378.868,57**	**39.479.228,86**
Titolo 1 - Spese correnti	26.663.476,72	9.722.615,51	36.386.092,23
Titolo 4 - Rimborso di prestiti	1.875.035,29	0,00	1.875.035,29
Totale Titoli 1+4 Spesa (B)	**28.538.512,01**	**9.722.615,51**	**38.261.127,52**
Differenza di parte corrente (C=A-B)	**3.561.848,28**	**-2.343.746,94**	**1.218.101,34**
Titolo 4 - Entrate in conto capitale	999.635,40	1.666.290,93	2.665.926,33
Titolo 5 - Entrate da riduzione attività finanziarie	0,00	0,00	0,00
Titolo 6 - Accensione prestiti	0,00	59.212,18	59.212,18
Totale Titoli 4+5+6 Entrata (D)	**999.635,40**	**1.725.503,11**	**2.725.138,51**
Titolo 2 - Spese in conto capitale	217.755,17	2.427.890,69	2.645.645,86
Titolo 3 - Spese per incremento attività finanziarie	0,00	0,00	0,00
Totale Titoli 2+3 Spesa (E)	**217.755,17**	**2.427.890,69**	**2.645.645,86**
Differenza di parte capitale (F=D-E)	**781.880,23**	**-702.387,58**	**79.492,65**
Titolo 7 - Anticipazioni da Istituto Tesoriere	29.555.719,00	0,00	29.555.719,00
Titolo 5 - Chiusura Anticipazioni da Istituto Tesorerie (-)	27.797.079,00	3.412.605,17	31.209.684,17
Titolo 9 - Entrate per conto di terzi e partite di giro	15.606.580,10	20.251,81	15.626.831,91
Titolo 7 - Spese per conto di terzi e partite di giro (-)	14.869.204,09	406.046,62	15.275.250,71
Fondo cassa finale			**0,00**

Movimentazioni riguardanti le anticipazioni da Istituto Tesoriere

Si rinvia ai successivi capitoli dedicati all'analisi del titolo Titolo 7 "*Entrate da anticipazione da istituto tesoriere*" e del Titolo 5 "*Spese per la chiusura anticipazioni da istituto tesoriere*", anche con riferimento alle prescrizioni informative di cui all'art. 11, comma 6, lettera f) del D.Lgs. n. 118/2011.

Anticipazioni di Tesoreria 2018	Importo
Importo dell'anticipazione concedibile (art. 222, co.1 TUEL)	11.769.564,90
Importo dell'anticipazione complessivamente concessa (A)	29.555.719,00
Entità dell'anticipazione richiesta oltre il limite dei 3/12 (B)	0,00
Giorni di utilizzo dell'anticipazione (c)	365,00
Utilizzo medio in corso d'anno (A+B/365)	80.974,57
Utilizzo massimo in corso d'anno	6.420.213,24

2 IL RISPETTO DEGLI OBIETTIVI DEL PAREGGIO DI BILANCIO 2018

Con la Circolare n. 25/2018 del 3/10/2018, la Ragioneria Generale dello Stato ha stabilito che l'avanzo applicato nel 2018 per investimenti è entrata rilevante ai fini pareggio sui saldi, ex patto di stabilità.

La decisione fa seguito alle sentenze Corte Costituzionale n. 247/2017 e n. 101/2018 che hanno sancito come gli avanzi di amministrazione debbano restare nelle disponibilità delle amministrazioni locali anche ai fini dei vincoli di finanza pubblica.

Conseguentemente, ai fini della determinazione del saldo di finanza pubblica per l'anno 2018, gli enti considerano tra le entrate finali anche l'avanzo di amministrazione per investimenti applicato al bilancio di previsione del medesimo esercizio.

Per il nostro ente il vincolo del pareggio di bilancio è stato conseguito nei seguenti termini:

	SALDO FINALE DI COMPETENZA FINANZIARIA POTENZIATA	**7.489**
+	Acquisizione spazi finanziari dalla Regione	0,00
-	Cessione spazi finanziari dalla Regione	0,00
+	Acquisizione spazi finanziari a livello Nazionale	0,00
-	Cessione spazi finanziari a livello Nazionale	0,00
=	**SALDO FINALE DI COMPETENZA FINANZIARIA RIDETERMINATO**	**0,00**
	Rispetto del Pareggio di Bilancio	**SI**

3 ANALISI DELL'ENTRATA

Conclusa l'analisi del risultato finanziario complessivo e di quelli parziali, con questo capitolo approfondiamo i contenuti delle singole parti del Conto del bilancio, analizzando separatamente l'Entrata e la Spesa.

L'Ente locale, per sua natura, è caratterizzato dall'esigenza di massimizzare la soddisfazione degli utenti-cittadini attraverso l'erogazione di servizi che trovano la copertura finanziaria in una precedente attività di acquisizione delle risorse. L'attività di ricerca delle fonti di finanziamento, sia per la copertura della spesa corrente che di quella d'investimento, costituisce il primo momento dell'attività di programmazione. Da essa e dall'ammontare delle risorse che sono state preventivate, distinte a loro volta per natura e caratteristiche, conseguono le successive previsioni di spesa.

Per questa ragione l'analisi si sviluppa prendendo in considerazione dapprima le entrate, cercando di evidenziare le modalità in cui le stesse finanziano la spesa al fine di perseguire gli obiettivi definiti.

In particolare, l'analisi della parte Entrata che segue parte da una ricognizione sui titoli per poi passare ad approfondire i contenuti di ciascuno di essi.

3.1 Analisi delle entrate per titoli

L'intera manovra di acquisizione delle risorse, posta in essere da questa amministrazione nel corso dell'anno 2018, è sintetizzata nell'analisi per titoli riportata nella tabella sottostante; dalla sua lettura si comprende come i valori complessivi siano stati determinati e, di conseguenza, quali scelte l'amministrazione abbia posto in essere nell'anno.

Nella tabella, oltre agli importi degli accertamenti e degli incassi, è riportato anche il valore in percentuale che indica la quota di partecipazione di ciascun titolo alla determinazione del volume complessivo delle entrate.

ENTRATE PER TITOLI	ACCERTAMENTI COMPETENZA 2018	%	INCASSI COMPETENZA 2018	%
Totale TITOLO 1 (10000): Entrate correnti di natura tributaria, contributiva e perequativa	32.679.297,75	34,50%	24.955.488,50	31,89%
Totale TITOLO 2 (20000): Trasferimenti correnti	10.358.527,16	10,94%	5.393.714,96	6,89%
Totale TITOLO 3 (30000): Entrate extratributarie	4.437.383,18	4,68%	1.751.156,83	2,24%
Totale TITOLO 4 (40000): Entrate in conto capitale	1.644.831,61	1,74%	999.635,40	1,28%
Totale TITOLO 5 (50000): Entrate da riduzione di attività finanziarie	0,00	0,00%	0,00	0,00%
Totale TITOLO 6 (60000): Accensione prestiti	421.482,76	0,44%	0,00	0,00%
Totale TITOLO 7 (70000): Anticipazioni da istituto tesoriere/cassiere	29.555.719,00	31,20%	29.555.719,00	37,76%
Totale TITOLO 9 (90000): Entrate per conto terzi e partite di giro	15.620.923,75	16,49%	15.606.580,10	19,94%
TOTALE TITOLI	**94.718.165,21**	**100,00%**	**78.262.294,79**	**100,00%**

Approfondimento

Il primo livello di classificazione delle entrate prevede la suddivisione delle stesse in "Titoli", i quali richiamano la "natura" e "la fonte di provenienza". In particolare:

- *il "Titolo 1" comprende le entrate aventi natura tributaria, contributiva e perequativa per le quali l'ente ha una certa discrezionalità impositiva attraverso appositi regolamenti, nel rispetto della*

normativa quadro vigente;

- *il "Titolo 2" vede iscritte le entrate provenienti da trasferimenti correnti dallo Stato, da altri enti del settore pubblico allargato e, in genere, da economie terze. Esse sono finalizzate alla gestione corrente e, cioè, ad assicurare l'ordinaria e giornaliera attività dell'ente;*
- *il "Titolo 3" sintetizza tutte le entrate di natura extratributaria, per la maggior parte costituite da proventi di natura patrimoniale propria o derivanti dall'erogazione di servizi pubblici;*
- *il "Titolo 4" è costituito da entrate in conto capitale, derivanti da alienazione di beni e da trasferimenti dello Stato o di altri enti del settore pubblico allargato diretti a finanziare le spese d'investimento;*
- *il "Titolo 5" propone le entrate da riduzione di attività finanziarie, relative alle alienazioni di attività finanziarie ed altre operazioni finanziarie che non costituiscono debito per l'ente*
- *il "Titolo 6" comprende entrate ottenute da soggetti terzi sotto forma di indebitamento a breve, medio e lungo termine;*
- *il "Titolo 7" che accoglie le entrate relative a finanziamenti a breve termine erogate in c/anticipazione dall'istituto tesoriere.*

Ulteriori spunti di riflessione, in particolare per comprendere se alcuni scostamenti rispetto al trend medio siano connessi con accadimenti di natura straordinaria, possono poi essere ottenuti confrontando le risultanze dell'anno 2018 con quelle del precedente biennio. Nel nostro ente questo confronto evidenzia le seguenti risultanze:

ENTRATE PER TITOLI ACCERTAMENTI COMPETENZA	2016	2017	2018
Totale TITOLO 1 (10000): Entrate correnti di natura tributaria, contributiva e perequativa	31.290.366,34	37.162.075,53	32.679.297,75
Totale TITOLO 2 (20000): Trasferimenti correnti	8.688.397,28	11.824.470,70	10.358.527,16
Totale TITOLO 3 (30000): Entrate extratributarie	8.299.667,20	7.959.763,02	4.437.383,18
Totale TITOLO 4 (40000): Entrate in conto capitale	22.971.227,48	11.085.984,02	1.644.831,61
Totale TITOLO 5 (50000): Entrate da riduzione di attività finanziarie	0,00	0,00	0,00
Totale TITOLO 6 (60000): Accensione prestiti	0,00	440.000,00	421.482,76
Totale TITOLO 7 (70000): Anticipazioni da istituto tesoriere/cassiere	12.803.693,62	35.000.000,00	29.555.719,00
Totale TITOLO 9 (90000): Entrate per conto terzi e partite di giro	7.859.000,00	24.759.000,00	15.620.923,75
TOTALE TITOLI	**91.912.351,92**	**128.231.293,27**	**94.718.165,21**

3.2 Analisi dei titoli di entrata

L'analisi condotta finora sulle entrate ha riguardato esclusivamente i "Titoli" e, cioè, le aggregazioni di massimo livello che, quantunque forniscano una prima indicazione sulle fonti dell'entrata e sulla loro natura, non sono sufficienti per una valutazione complessiva della politica di raccolta delle fonti di finanziamento per la quale è più interessante verificare come i singoli titoli siano composti.

Per sopperire alle carenze informative, si propone una lettura di ciascuno di essi per "tipologie", cioè secondo una articolazione prevista dallo stesso legislatore.

3.2.1 Titolo 1 Le Entrate tributarie

Le entrate tributarie rappresentano una voce particolarmente importante nell'intera politica di reperimento delle risorse posta in essere da questa amministrazione, consapevole dei riflessi che una eccessiva pressione fiscale possa determinare sulla crescita del tessuto economico del territorio amministrato.

Allo stesso tempo occorre tener presente che il progressivo processo di riduzione delle entrate da contributi da parte dello Stato impone alla Giunta di non poter ridurre in modo eccessivo le aliquote e le tariffe.

Nelle tabella sottostante viene presentata la composizione del titolo 1 dell'entrata con riferimento agli accertamenti risultanti dal rendiconto 2018 analizzati per tipologia di entrata:

TITOLO 1 - TIPOLOGIE	ACCERTAMENTI COMPETENZA 2018	%	INCASSI COMPETENZA 2018	%
Tipologia 101: Imposte, tasse e proventi assimilati	23.131.103,85	70,78%	16.300.839,57	65,32%
Tipologia 104: Compartecipazioni di tributi	3.403.345,47	10,41%	2.509.800,50	10,06%
Tipologia 301: Fondi perequativi da Amministrazioni Centrali	6.144.848,43	18,80%	6.144.848,43	24,62%
Tipologia 302: Fondi perequativi dalla Regione o Provincia autonoma (solo per Enti locali)	0,00	0,00%	0,00	0,00%
Totale TITOLO 1 (10000): Entrate correnti di natura tributaria, contributiva e perequativa	**32.679.297,75**	**100,00%**	**24.955.488,50**	**100,00%**

Per rendere ancor più completo il panorama di informazioni, nella tabella che segue si propone il confronto di ciascuna tipologia con gli accertamenti del 2016 e del 2017.

TITOLO 1 ACCERTAMENTI COMPETENZA	2016	2017	2018
Tipologia 101: Imposte, tasse e proventi assimilati	21.413.211,96	27.702.962,35	23.131.103,85
Tipologia 104: Compartecipazioni di tributi	3.683.475,79	3.200.000,00	3.403.345,47
Tipologia 301: Fondi perequativi da Amministrazioni Centrali	6.193.678,59	6.259.113,18	6.144.848,43
Tipologia 302: Fondi perequativi dalla Regione o Provincia autonoma (solo per Enti locali)	0,00	0,00	0,00
Totale TITOLO 1 (10000): Entrate correnti di natura tributaria, contributiva e perequativa	**31.290.366,34**	**37.162.075,53**	**32.679.297,75**

Al riguardo si evidenzia come, con l'approvazione dei decreti attuativi del federalismo fiscale ed in particolare con le disposizioni contenute nel D.Lgs. n. 23/2011, confermate e integrate nella copiosa legislazione susseguitasi, il panorama delle entrate tributarie dei comuni ha subito una sostanziale modifica sia in termini quantitativi che qualitativi. Questa riflessione è importante anche al fine di comprendere le differenze di stanziamento e di accertamento presenti nelle varie tipologie di entrate rispetto ad anni precedenti riportate nella soprastante tabella.

Approfondimento

Le entrate tributarie sono suddivise dal legislatore in cinque "tipologie" delle quali le prime tre misurano le diverse forme di contribuzione (diretta o indiretta) dei cittadini alla gestione dell'ente. Analizziamo quelle di maggiore interesse per gli enti locali.

La tipologia 101 "Imposte, tasse e proventi assimilati" raggruppa, com'è intuibile tutte quelle forme di prelievo coattivo effettuate direttamente dall'ente nei limiti della propria capacità impositiva, senza alcuna controprestazione da parte dell'amministrazione, nonché i corrispettivi versati dai cittadini contribuenti a fronte di specifici servizi o controprestazioni dell'ente anche se in

alcuni casi non direttamente richiesti. La normativa relativa a tale voce risulta in continua evoluzione. Attualmente in essa trovano allocazione:
- l'imposta municipale propria (IMU);
- l'imposta sulla pubblicità;
- l'addizionale comunale sull'imposta relativa al reddito delle persone fisiche nel caso in cui l'ente si avvalga della facoltà di istituire il tributo;
- la tassa sui servizi indivisibili;
- la tassa sui rifiuti solidi urbani.

La tipologia 104 "Compartecipazioni di tributi" accoglie le eventuali entrate relative alla compartecipazione IrPEF ed Iva;

La tipologia 301 "Fondi perequativi da Amministrazioni Centrali" accoglie il Fondo di Solidarietà e, in genere tutti i trasferimenti compensativi di squilibri tributari, per consentire l'erogazione dei servizi in modo uniforme sul territorio nazionale.

3.2.1.1 Analisi delle voci più significative del titolo 1

Gli accertamenti delle entrate del Titolo 1 ammontano a complessive euro 32.679.297,75 e rappresentano il 95,17 % delle somme definitivamente previste.

Le entrate più rilevanti sono state le seguenti:

DESCRIZIONE	PREVISIONI INIZIALI	PREVISIONI DEFINITIVE	%	ACCERTAMENTI	%
Imposta Municipale Propria IMU	8.019.098,54	8.019.098,54	100,00%	7.415.622,24	92,47%
Tassa sui Servizi Indivisibili	0,00	0,00	0,00%	0,00	0,00%
Imposta sulla Pubblicità	400.000,00	400.000,00	100,00%	87.235,86	21,81%
Altre imposte	0,00	0,00	0,00%	0,00	0,00%
Totale tributi diretti	**8.419.098,54**	**8.419.098,54**	**100,00%**	**7.502.858,10**	**89,12%**
Tassa sui rifiuti (TARI)	10.791.968,21	10.791.968,21	100,00%	10.785.717,48	99,94%
Imposta di soggiorno	100.000,00	100.000,00	100,00%	0,00	0,00%
Altre tasse e tributi	2.080.000,00	2.080.000,00	100,00%	2.636.288,79	126,74%
Totale tributi indiretti	**12.971.968,21**	**12.971.968,21**	**100,00%**	**13.422.006,27**	**103,47%**
Fondi perequativi da amministrazioni centrali	6.160.348,00	6.160.348,00	100,00%	6.144.848,43	99,75%
Totale analisi delle voci più significative del titolo 1	**27.551.414,75**	**27.551.414,75**	**100,00%**	**27.069.712,80**	**98,25%**

3.2.2 Titolo 2 Le Entrate da trasferimenti correnti

Abbiamo già sottolineato, nelle relazioni degli anni passati, come il ritorno verso un modello di "federalismo fiscale" veda le realtà locali direttamente investite di un sempre maggiore potere impositivo all'interno di una regolamentazione primaria da parte dello Stato, che, di contro, ha determinato una progressiva riduzione dei trasferimenti centrali.

In questo contesto di riferimento deve essere letto il Titolo 2 delle entrate, nel quale le varie categorie misurano la contribuzione da parte dello Stato, della regione, di organismi dell'Unione europea e di altri enti del settore pubblico allargato finalizzata sia ad assicurare l'ordinaria gestione dell'ente che ad erogare i servizi di propria competenza.

TITOLO 2 - TIPOLOGIE	ACCERTAMENTI COMPETENZA 2018	%	INCASSI COMPETENZA 2018	%
Tipologia 101: Trasferimenti correnti da Amministrazioni pubbliche	10.358.527,16	100,00%	5.393.714,96	100,00%
Tipologia 102: Trasferimenti correnti da Famiglie	0,00	0,00%	0,00	0,00%
Tipologia 103: Trasferimenti correnti da Imprese	0,00	0,00%	0,00	0,00%
Tipologia 104: Trasferimenti correnti da Istituzioni Sociali Private	0,00	0,00%	0,00	0,00%
Tipologia 105: Trasferimenti correnti dall'Unione europea e dal Resto del Mondo	0,00	0,00%	0,00	0,00%
Totale TITOLO 2 (20000): Trasferimenti correnti	**10.358.527,16**	**100,00%**	**5.393.714,96**	**100,00%**

Altrettanto importante può risultare la conoscenza dell'andamento delle entrate di ciascuna tipologia del titolo attraverso il confronto con gli accertamenti del 2016 e del 2017.

TITOLO 2 ACCERTAMENTI COMPETENZA	2016	2017	2018
Tipologia 101: Trasferimenti correnti da Amministrazioni pubbliche	8.688.397,28	11.824.470,70	10.358.527,16
Tipologia 102: Trasferimenti correnti da Famiglie	0,00	0,00	0,00
Tipologia 103: Trasferimenti correnti da Imprese	0,00	0,00	0,00
Tipologia 104: Trasferimenti correnti da Istituzioni Sociali Private	0,00	0,00	0,00
Tipologia 105: Trasferimenti correnti dall'Unione europea e dal Resto del Mondo	0,00	0,00	0,00
Totale TITOLO 2 (20000): Trasferimenti correnti	**8.688.397,28**	**11.824.470,70**	**10.358.527,16**

Approfondimento

Ai fini di una corretta lettura della tabella precedente, si ricorda che, con l'introduzione del nuovo "federalismo fiscale", il consolidato sistema dei trasferimenti erariali ha subito una completa e sostanziale revisione.

In particolare, con l'introduzione del Fondo sperimentale di riequilibrio (dal 2013 sostituito con il Fondo di Solidarietà) e la contestuale soppressione dei trasferimenti erariali, le voci della tipologia 101 si sono fortemente ridimensionate, in quanto comprendono oggi esclusivamente l'ex Fondo sviluppo investimenti e i trasferimenti erariali eventualmente non fiscalizzati.

3.2.3 Titolo 3 Le Entrate extratributarie

Le Entrate extratributarie (Titolo 3) costituiscono il terzo componente nella definizione dell'ammontare complessivo delle risorse destinate al finanziamento della spesa corrente. Sono compresi in questo titolo i proventi dei servizi pubblici, i proventi dei beni dell'ente, gli interessi sulle anticipazioni e crediti, gli utili netti delle aziende speciali e partecipate, i dividendi di società e altre poste residuali come i proventi diversi.

Il valore complessivo del titolo è stato già analizzato in precedenza; in questo paragrafo si vuole approfondire il contenuto delle varie categorie riportate nella tabella seguente, dove viene proposto l'importo accertato nell'anno 2018 e la percentuale rispetto al totale del titolo.

TITOLO 3 - TIPOLOGIE	ACCERTAMENTI COMPETENZA 2018	%	INCASSI COMPETENZA 2018	%
Tipologia 100: Vendita di beni e servizi e proventi derivanti dalla gestione dei beni	3.111.617,97	70,12%	1.148.771,31	65,60%
Tipologia 200: Proventi derivanti dall'attività di controllo e repressione delle irregolarità e degli illeciti	543.255,29	12,24%	9.265,65	0,53%
Tipologia 300: Interessi attivi	0,00	0,00%	0,00	0,00%
Tipologia 400: Altre entrate da redditi da capitale	6.333,60	0,14%	6.333,60	0,36%
Tipologia 500: Rimborsi e altre entrate correnti	776.176,32	17,49%	586.786,27	33,51%
Totale TITOLO 3 (30000): Entrate extratributarie	**4.437.383,18**	**100,00%**	**1.751.156,83**	**100,00%**

Approfondimento

L'analisi in termini percentuali non sempre fornisce delle informazioni omogenee per una corretta analisi spazio-temporale e necessita, quindi, di adeguate precisazioni. Non tutti i servizi sono, infatti, gestiti direttamente dagli enti e, pertanto, a parità di prestazioni erogate, sono riscontrabili anche notevoli scostamenti tra i valori. Questi ultimi sono rinvenibili anche all'interno del medesimo ente, nel caso in cui nel corso degli anni si adotti una differente modalità di gestione

dei servizi.

La tipologia 100, ad esempio, riassume in sé, oltre ai proventi della gestione patrimoniale, anche l'insieme dei servizi istituzionali, a domanda individuale e produttivi erogati dall'ente nei confronti della collettività amministrata, ma non sempre questi vengono gestiti direttamente dall'ente. Ne consegue che il rapporto di partecipazione della tipologia 100 al totale del Titolo 3 deve essere oggetto di approfondimenti, in caso di scostamenti sensibili, al fine di accertare se si sono verificati:

a) incrementi o decrementi del numero dei servizi offerti;

b) modifiche nella forma di gestione dei servizi;

c) variazioni della qualità e quantità in ciascun servizio offerto.

L'analisi sulla redditività dei servizi deve inoltre essere effettuata considerando anche la tipologia 400 che misura le gestioni di servizi effettuate attraverso organismi esterni aventi autonomia giuridica o finanziaria. Ne consegue che questo valore deve essere oggetto di confronto congiunto con il primo, cioè con quello relativo ai servizi gestiti in economia, al fine di trarre un giudizio complessivo sull'andamento dei servizi a domanda individuale e produttivi attivati dall'ente.

Altro dato interessante è quello relativo ai proventi della gestione dei beni (compreso nella tipologia 100). Se il dato assoluto può essere utile solo per effettuare analisi comparative del trend rispetto agli anni precedenti, lo stesso valore, rapportato al totale del titolo 3 ed espresso in percentuale, assume una valenza informativa diversa, permettendo di effettuare anche analisi comparative con altri enti.

Nella tabella seguente viene presentato il confronto di ciascuna tipologia con i valori accertati negli anni 2016 e 2017.

TITOLO 3 ACCERTAMENTI COMPETENZA	2016	2017	2018
Tipologia 100: Vendita di beni e servizi e proventi derivanti dalla gestione dei beni	5.939.307,00	5.635.099,88	3.111.617,97
Tipologia 200: Proventi derivanti dall'attività di controllo e repressione delle irregolarità e degli illeciti	991.730,00	961.730,00	543.255,29
Tipologia 300: Interessi attivi	2.000,00	460,00	0,00
Tipologia 400: Altre entrate da redditi da capitale	40.000,00	100,00	6.333,60
Tipologia 500: Rimborsi e altre entrate correnti	1.326.630,20	1.362.373,14	776.176,32
Totale TITOLO 3 (30000): Entrate extratributarie	**8.299.667,20**	**7.959.763,02**	**4.437.383,18**

3.2.3.1 Analisi delle voci più significative del titolo 3

Gli accertamenti delle entrate del Titolo 3 ammontano a complessive euro 4.437.383,18 e rappresentano il 60,61% delle somme definitivamente previste.

Le entrate più significative sono state le seguenti:

DESCRIZIONE	PREVISIONI INIZIALI	PREVISIONI DEFINITIVA	%	ACCERTAMENTI	%
Proventi di beni	858.877,00	858.877,00	100,00%	484.982,55	56,47%
Proventi di servizi	1.022.028,23	1.022.028,23	100,00%	674.176,74	65,96%
Proventi di parcheggi	0,00	0,00	0,00%	0,00	0,00%
Proventi di impianti sportivi	20.000,00	20.000,00	100,00%	5.411,75	27,06%
Fitti e locazioni di immobili	280.000,00	280.000,00	100,00%	44.274,90	15,81%
Totale proventi di beni e servizi	**2.180.905,23**	**2.180.905,23**	**100,00%**	**1.208.845,94**	**55,43%**
Sanzioni circolazione stradale	960.000,00	960.000,00	100,00%	1.196.282,70	124,61%
Altre sanzioni amministrative	25.000,00	105.000,00	420,00%	64.451,99	61,38%
Interessi attivi	0,00	0,00	0,00%	0,00	0,00%
Dividendi	26.000,00	26.000,00	100,00%	6.333,60	24,36%
Altre entrate da redditi da capitale	0,00	0,00	0,00%	0,00	0,00%
I.V.A.	200.000,00	200.000,00	100,00%	61.442,58	30,72%
Crediti d'imposta ex art. 14, co. 1 bis	0,00	0,00	0,00%	0,00	0,00%
DPR 917/86	0,00	0,00	0,00%	0,00	0,00%
Rimborsi ed altre entrate correnti	468.844,54	468.844,54	100,00%	399.323,34	85,17%
Totale analisi delle voci più significative del titolo 3	**3.860.749,77**	**3.940.749,77**	**102,07%**	**2.936.680,15**	**74,52%**

3.2.4 Titolo 4 Le Entrate in conto capitale

Il Titolo 4 rappresenta il primo aggregato delle entrate in conto capitale, ovvero di quelle entrate che contribuiscono, insieme a quelle dei Titoli 5 e 6, al finanziamento delle spese d'investimento ed all'acquisizione di beni utilizzabili per più esercizi, nei processi produttivi/erogativi dell'ente locale.

Anche per le entrate del Titolo 4 il legislatore ha presentato un'articolazione per tipologie, così come riportate nella seguente tabella.

TITOLO 4 - TIPOLOGIE	ACCERTAMENTI COMPETENZA 2018	%	INCASSI COMPETENZA 2018	%
Tipologia 100: Tributi in conto capitale	24.024,26	1,46%	24.024,26	2,40%
Tipologia 200: Contributi agli investimenti	247.193,79	15,03%	151.432,67	15,15%
Tipologia 300: Altri trasferimenti in conto capitale	385.081,88	23,41%	0,00	0,00%
Tipologia 400: Entrate da alienazione di beni materiali e immateriali	62.243,96	3,78%	62.243,96	6,23%
Tipologia 500: Altre entrate in conto capitale	926.287,72	56,32%	761.934,51	76,22%
Totale TITOLO 4 (40000): Entrate in conto capitale	**1.644.831,61**	**100,00%**	**999.635,40**	**100,00%**

I valori percentuali esprimono in modo ancor più evidente il rapporto proporzionale tra le varie tipologie sia con riferimento alla gestione di competenza che a quella di cassa.

Proiettando l'analisi nell'ottica triennale, invece, l'andamento delle entrate, articolate nelle varie tipologie del titolo, evidenzia una situazione quale quella riportata nella tabella che segue:

TITOLO 4 ACCERTAMENTI COMPETENZA	2016	2017	2018
Tipologia 100: Tributi in conto capitale	25.000,00	475.000,00	24.024,26
Tipologia 200: Contributi agli investimenti	18.446.619,29	8.937.284,02	247.193,79
Tipologia 300: Altri trasferimenti in conto capitale	2.000.000,00	0,00	385.081,88
Tipologia 400: Entrate da alienazione di beni materiali e immateriali	56.457,00	100.000,00	62.243,96
Tipologia 500: Altre entrate in conto capitale	2.443.151,19	1.573.700,00	926.287,72
Totale TITOLO 4 (40000): Entrate in conto capitale	**22.971.227,48**	**11.085.984,02**	**1.644.831,61**

3.2.4.1 Analisi delle voci più significative del titolo 4

Gli accertamenti delle entrate del Titolo 4 ammontano a complessive euro 1.644.831,61 e rappresentano il 6,33% delle somme definitivamente previste.

Le entrate più rilevanti sono state le seguenti:

DESCRIZIONE	PREVISIONI INIZIALI	PREVISIONI DEFINITIVA	%	ACCERTAMENTI	%
Alienazione di beni	1.350.000,00	4.510.148,55	334,09%	62.243,96	1,38%
Oneri di urbanizzazione	1.612.500,00	1.612.500,00	100,00%	926.287,72	57,44%
Contributi agli investimenti	10.277.395,29	10.983.011,34	106,87%	247.193,79	2,25%
Altre entrate	0,00	0,00	0,00%	0,00	0,00%
Totale analisi delle voci più significative del titolo 4	**13.239.895,29**	**17.105.659,89**	**129,20%**	**1.235.725,47**	**7,22%**

3.2.5 Titolo 5 Le Entrate da riduzione di attività finanziarie

Il Titolo 5 accoglie le entrate relative ad alienazioni di attività finanziarie oltre che ad operazioni di credito che non costituiscono fonti di finanziamento per l'ente.

In questo paragrafo ci occuperemo di approfondirne il significato ed il contenuto con una ulteriore scomposizione nelle varie tipologie, anche in riferimento alla crescente importanza assunta da questa voce di bilancio, negli ultimi anni, nel panorama finanziario degli enti locali.

TITOLO 5 - TIPOLOGIE	ACCERTAMENTI COMPETENZA 2018	%	INCASSI COMPETENZA 2018	%
Tipologia 100: Alienazione di attività finanziarie	0,00	0,00%	0,00	0,00%
Tipologia 200: Riscossione crediti di breve termine	0,00	0,00%	0,00	0,00%
Tipologia 300: Riscossione crediti di medio-lungo termine	0,00	0,00%	0,00	0,00%
Tipologia 400: Altre entrate per riduzione di attività finanziarie	0,00	0,00%	0,00	0,00%
Totale TITOLO 5 (50000): Entrate da riduzione di attività finanziarie	**0,00**	**0,00%**	**0,00**	**0,00%**

Anche nel caso delle entrate del Titolo 5, proiettando l'analisi nell'ottica triennale, l'andamento per tipologia evidenzia una situazione riportata nella tabella che segue:

TITOLO 5 ACCERTAMENTI COMPETENZA	2016	2017	2018
Tipologia 100: Alienazione di attività finanziarie	0,00	0,00	0,00
Tipologia 200: Riscossione crediti di breve termine	0,00	0,00	0,00
Tipologia 300: Riscossione crediti di medio-lungo termine	0,00	0,00	0,00
Tipologia 400: Altre entrate per riduzione di attività finanziarie	0,00	0,00	0,00
Totale TITOLO 5 (50000): Entrate da riduzione di attività finanziarie	**0,00**	**0,00**	**0,00**

3.2.6 Titolo 6 Le Entrate da accensione di prestiti

La politica degli investimenti posta in essere dal nostro ente non può essere finanziata esclusivamente da contributi pubblici e privati (iscritti nel Titolo 4 delle entrate); quantunque l'intera attività di acquisizione delle fonti sia stata posta in essere cercando di minimizzare la spesa futura, in molti casi è risultato indispensabile il ricorso all'indebitamento, le cui entrate, distinte nelle varie forme previste dalle tipologie di entrata, sono riportate nella tabella seguente:

TITOLO 6 - TIPOLOGIE	ACCERTAMENTI COMPETENZA 2018	%	INCASSI COMPETENZA 2018	%
Tipologia 100: Emissione di titoli obbligazionari	0,00	0,00%	0,00	0,00%
Tipologia 200: Accensione prestiti a breve termine	0,00	0,00%	0,00	0,00%
Tipologia 300: Accensione mutui e altri finanziamenti a medio lungo termine	421.482,76	100,00%	0,00	0,00%
Tipologia 400: Altre forme di indebitamento	0,00	0,00%	0,00	0,00%
Totale TITOLO 6 (60000): Accensione prestiti	**421.482,76**	**100,00%**	**0,00**	**0,00%**

Come già approfondito trattando delle altre entrate, nella successiva tabella viene

riproposto per ciascuna tipologia il valore degli accertamenti registrati nell'anno 2018 e nei due esercizi precedenti:

TITOLO 6 ACCERTAMENTI COMPETENZA	2016	2017	2018
Tipologia 100: Emissione di titoli obbligazionari	0,00	0,00	0,00
Tipologia 200: Accensione prestiti a breve termine	0,00	0,00	0,00
Tipologia 300: Accensione mutui e altri finanziamenti a medio lungo termine	0,00	440.000,00	421.482,76
Tipologia 400: Altre forme di indebitamento	0,00	0,00	0,00
Totale TITOLO 6 (60000): Accensione prestiti	**0,00**	**440.000,00**	**421.482,76**

Approfondimento

Le entrate del Titolo 6 sono caratterizzate dalla nascita di un rapporto debitorio nei confronti di un soggetto finanziatore (banca, Cassa DD.PP., sottoscrittori di obbligazioni) e per disposizione legislativa, ad eccezione di alcuni casi appositamente previsti dalla legge, sono vincolate, nel loro utilizzo, alla realizzazione degli investimenti.

Il legislatore, coerentemente a quanto fatto negli altri titoli, ha previsto anche per esso un'articolazione secondo ben definite tipologie, nella quale tiene conto sia della durata del finanziamento che del soggetto erogante.

In particolare, nella tipologia 100 sono evidenziate le risorse relative ad eventuali emissioni di titoli obbligazionari (BOC); nelle tipologie 200 e 300 quelle relative ad accensione di finanziamenti, distinti in ragione della durata temporale del prestito; la tipologia 400 accoglie tutte le altre forme di indebitamento quali: leasing finanziario, operazioni di cartolarizzazione (finanziaria ed immobiliare), contratti derivati.

3.2.7 Garanzie principali o sussidiarie prestate dall'ente

In riferimento alle prescrizioni di cui all’art. 11, comma 6, lettera l) del D.Lgs. n. 118/2011, l'Ente non ha prestato garanzie principali o sussidiarie a favore di enti ed altri soggetti.

3.2.7.1 Capacità di indebitamento residua

Com'è noto, agli enti locali è concessa la facoltà di assumere nuove forme di finanziamento solo se sussistono particolari condizioni previste dalla legge: l'articolo 204 del TUEL sancisce, infatti, che "… *l'ente locale può assumere nuovi mutui e accedere ad altre forme di finanziamento reperibili sul mercato solo se l'importo annuale degli interessi, sommato a quello dei mutui precedentemente contratti, a quello dei prestiti obbligazionari precedentemente emessi, a quello delle aperture di credito stipulate e a quello derivante da garanzie prestate ai sensi dell'articolo 207, al netto dei contributi statali e regionali in conto interessi, non supera il 12 per cento, per l'anno 2011, l'8 per cento, per gli anni dal 2012 al 2014, e il 10 per cento , a decorrere dall'anno 2015, delle entrate relative ai primi tre titoli delle entrate del rendiconto del penultimo anno precedente quello in cui viene prevista l'assunzione dei mutui*".

Approfondimento

Il ricorso all'indebitamento, oltre che a valutazioni di convenienza economica (si ricorda che l'accensione di un mutuo determina di norma il consolidamento della spesa per interessi per un periodo di circa 15/20 anni, finanziabile con il ricorso a nuove entrate o con la riduzione delle altre spese correnti), è subordinato al rispetto di alcuni vincoli legislativi. Tra questi la capacità di indebitamento costituisce un indice sintetico di natura giuscontabile che limita la possibilità di contrarre debiti per gli scopi previsti dalla normativa vigente.

Nella tabella sottostante è riportato il calcolo della capacità di indebitamento residuo alla data del 01/01/2019 tenendo conto dei mutui assunti nell'anno 2018.

PROSPETTO DIMOSTRATIVO DEL RISPETTO DEI VINCOLI DI INDEBITAMENTO DEGLI ENTI LOCALI ENTRATE RELATIVE AI PRIMI TRE TITOLI DELLE ENTRATE *(rendiconto penultimo anno precedente quello in cui viene prevista l'assunzione dei mutui),* ex art. 204, c. 1 del D.L.gs. n. 267/2000	IMPORTO
ENTRATE RELATIVE AI PRIMI TRE TITOLI DELLE ENTRATE	
1) Entrate correnti di natura tributaria, contributiva e perequativa (Titolo I)	32.007.793,90
2) Trasferimenti correnti (Titolo II)	8.746.815,77
3) Entrate extratributarie (Titolo III)	6.323.649,95
TOTALE ENTRATE PRIMI TRE TITOLI	**47.078.259,62**
SPESA ANNUALE PER RATE MUTUI/OBBLIGAZIONI	
Livello massimo di spesa annuale:	**4.707.825,96**
Ammontare interessi per mutui, prestiti obbligazionari, aperture di credito e garanzie di cui all'articolo 207 del TUEL autorizzati fino al 31/12/2017	1.952.000,00
Ammontare interessi per mutui, prestiti obbligazionari, aperture di credito e garanzie di cui all'articolo 207 del TUEL autorizzati nell'esercizio 2018	0,00
Contributi erariali in c/interessi su mutui	0,00
Ammontare interessi riguardanti debiti espressamente esclusi dai limiti di indebitamento	0,00
Ammontare disponibile per nuovi interessi	**2.755.825,96**
TOTALE DEBITO CONTRATTO	
Debito contratto al 31/12/2017	46.505.119,91
Debito autorizzato nell'esercizio in corso	0,00
TOTALE DEBITO DELL'ENTE	**46.505.119,91**
DEBITO POTENZIALE	
Garanzie principali o sussidiarie prestate dall'Ente a favore di altre Amministrazioni pubbliche e di altri soggetti	0,00
di cui: garanzie per le quali è stato costituito accantonamento	0,00
Garanzie che concorrono al limite di indebitamento	0,00

3.2.7.2 Strumenti finanziari derivati

In riferimento alle prescrizioni di cui all'art. 11, comma 6, lettera k) del D.Lgs. n. 118/2011, relative agli obblighi di illustrazione degli impegni e degli oneri sostenuti l'ente, derivanti da contratti relativi a strumenti finanziari derivati o da contratti di finanziamento che includono una componente derivata, si evidenzia che il nostro ente non ha sottoscritto contratti in strumenti derivati.

3.2.8 Titolo 7 Le entrate da anticipazione da istituto tesoriere/cassiere

Il titolo 7 delle entrate evidenzia l'entità delle risorse accertate per effetto dell'eventuale ricorso all'anticipazione di tesoreria.

Approfondimento

Ai sensi dell'articolo all'art. 3, comma 17, della Legge 350/2003, le anticipazioni di tesoreria non costituiscono debito dell'ente, in quanto destinate a fronteggiare temporanee esigenze di liquidità e destinate ad essere chiuse entro l'esercizio. Pertanto, alla data del 31 dicembre di ciascun esercizio, l'ammontare delle entrate accertate e riscosse derivanti da anticipazioni deve corrispondere all'ammontare delle spese impegnate e pagate per la chiusura delle stesse.

Le entrate derivanti dalle anticipazioni di tesoreria e le corrispondenti spese riguardanti la chiusura delle anticipazioni di tesoreria sono contabilizzate nel rispetto del principio contabile generale n. 4, dell'integrità, per il quale le entrate e le spese devono essere registrate per il loro intero importo, ***al lordo*** *delle correlate spese e entrate. Al fine di consentire la contabilizzazione al lordo, il principio contabile generale della competenza finanziaria n. 16, prevede che gli stanziamenti riguardanti i rimborsi delle anticipazioni erogate dal tesoriere non hanno carattere autorizzatorio.*

Ai sensi del punto 3.26 del principio contabile applicato della competenza finanziaria, nel rendiconto è possibile esporre il saldo al 31 dicembre dell'anticipazione attivata ***al netto*** *dei relativi rimborsi. In tal caso, bisogna dar conto di tutte le movimentazioni effettuate nel corso dell'esercizio sui capitoli di entrata e di spesa riguardanti l'anticipazione, evidenziando l'utilizzo medio e l'utilizzo massimo dell'anticipazione nel corso dell'anno.*

Nelle tabelle che seguono vengono presentati dapprima gli accertamenti e gli incassi 2018 del titolo e, successivamente, il valore degli accertamenti 2018, 2017 e 2016.

TITOLO 7 - TIPOLOGIE	ACCERTAMENTI COMPETENZA 2018	%	INCASSI COMPETENZA 2018	%
Tipologia 100: Anticipazioni da istituto tesoriere/cassiere	29.555.719,00	100,00%	29.555.719,00	100,00%
Totale TITOLO 7 (70000): Anticipazioni da istituto tesoriere/cassiere	**29.555.719,00**	**100,00%**	**29.555.719,00**	**100,00%**

TITOLO 7 ACCERTAMENTI COMPETENZA	2016	2017	2018
Tipologia 100: Anticipazioni da istituto tesoriere/cassiere	12.803.693,62	35.000.000,00	29.555.719,00
Totale TITOLO 7 (70000): Anticipazioni da istituto tesoriere/cassiere	**12.803.693,62**	**35.000.000,00**	**29.555.719,00**

3.2.9 Criteri di contabilizzazione delle anticipazioni ed informativa supplementare

Con riferimento all'anticipazione di tesoreria, l'art. 11, comma 6, lettera f) del D.Lgs. n. 118/2011 prevede un obbligo di informativa supplementare in riferimento all'elenco delle movimentazioni effettuate nel corso del 2018 sui capitoli di entrata e di spesa riguardanti l'anticipazione, evidenziando l'utilizzo medio e l'utilizzo massimo dell'anticipazione nel corso dell'anno, nel caso in cui il conto del bilancio, in deroga al principio generale della integrità, espone il saldo al 31 dicembre dell'anticipazione attivata al netto dei relativi rimborsi.

3.2.10 Titolo 9 Le entrate per conto di terzi

Il Titolo 9 afferisce ad entrate poste in essere in nome e per conto di terzi in assenza di qualsiasi discrezionalità ed autonomia decisionale da parte dello stesso.
Rinviando al precedente capitolo relativo a "*L'equilibrio del Bilancio di terzi*" ed al successivo dedicato al "*Titolo 7 della spesa*" per ulteriori approfondimenti, nelle successive tabelle la spesa del titolo viene presentata dapprima per tipologie e, a seguire, in rapporto ai valori del 2016 e del 2017.

TITOLO 9 - TIPOLOGIE	ACCERTAMENTI COMPETENZA 2018	%	INCASSI COMPETENZA 2018	%
Tipologia 100: Entrate per partite di giro	15.519.055,83	99,35%	15.507.683,03	99,37%
Tipologia 200: Entrate per conto terzi	101.867,92	0,65%	98.897,07	0,63%
Totale TITOLO 9 (90000): Entrate per conto terzi e partite di giro	**15.620.923,75**	**100,00%**	**15.606.580,10**	**100,00%**

TITOLO 9 ACCERTAMENTI COMPETENZA	2016	2017	2018
Tipologia 100: Entrate per partite di giro	6.423.700,00	23.323.700,00	15.519.055,83
Tipologia 200: Entrate per conto terzi	1.435.300,00	1.435.300,00	101.867,92
Totale TITOLO 9 (90000): Entrate per conto terzi e partite di giro	**7.859.000,00**	**24.759.000,00**	**15.620.923,75**

4 ANALISI DELL'AVANZO / DISAVANZO 2018 APPLICATO NELL'ESERCIZIO

Prima di procedere all'analisi della spesa relativa all'esercizio 2018 è opportuno analizzare l'utilizzo effettuato nel corso dell'esercizio dell'avanzo di amministrazione; l'art. 11, comma 6, lett. c) del D.Lgs. n. 118/2011 prescrive, infatti, uno specifico obbligo informativo per *"le principali variazioni alle previsioni finanziarie intervenute in corso d'anno, comprendendo l'utilizzazione dei fondi di riserva e gli utilizzi delle quote vincolate e accantonate del risultato di amministrazione al 1° gennaio dell'esercizio precedente, distinguendo i vincoli derivanti dalla legge e dai principi contabili, dai trasferimenti, da mutui e altri finanziamenti, vincoli formalmente attribuiti dall'ente"*

Al fine di comprendere meglio le scelte poste in essere dall'amministrazione nel corso dell'ultimo triennio ed anche per ottemperare al dettato normativo, nelle tabelle seguenti viene presentato l'utilizzo effettuato dell'avanzo, nella sua ripartizione tra le spese correnti e quelle d'investimento: a tal proposito, si ricorda che l'avanzo determinato con il rendiconto dell'anno precedente può essere finalizzato alla copertura di spese correnti e di investimento; parimenti, nel caso di risultato negativo, l'ente deve provvedere al suo recupero attraverso l'applicazione al bilancio corrente.

AVANZO	AVANZO 2015 APPLICATO NEL 2016	AVANZO 2016 APPLICATO NEL 2017	AVANZO 2017 APPLICATO NEL 2018
Avanzo applicato per spese correnti	0,00	0,00	384.432,57
Avanzo applicato per spese in conto capitale	0,00	0,00	0,00
Totale avanzo applicato	**0,00**	**0,00**	**384.432,57**

DISAVANZO	2016	2017	2018
Disavanzo applicato	0,00	0,00	2.536.074,12

L'utilizzo dell'avanzo d'amministrazione è avvenuto nel rispetto delle disposizioni previste dall'art. 187 del D.Lgs. n. 267/2000 e, per la parte applicata alle spese in c/capitale ha riguardato:

Numero e data Delibera	Applicato a:	Importo
192 del 3 ottobre 2018	spesa c/capitale	15.832,48
192 del 3 ottobre 2018	spesa corrente piano sociale di zona	91.662,02
180 del 3 settembre 2018	spesa corrente rinnovi contrattuale	186.613,41

5 Il Fondo pluriennale vincolato

Il fondo pluriennale vincolato è un saldo finanziario, costituito da risorse già accertate destinate al finanziamento di obbligazioni passive dell'ente già impegnate, ma esigibili in esercizi successivi a quello in cui è accertata l'entrata.

Trattasi di un saldo finanziario che garantisce la copertura di spese imputate agli esercizi successivi a quello in corso, che nasce dall'esigenza di applicare il principio della competenza finanziaria c.d. potenziata e rendere evidente la distanza temporale intercorrente tra l'acquisizione dei finanziamenti e l'effettivo impiego di tali risorse.

5.1 Il Fondo pluriennale vincolato - Parte Entrata

L'ammontare complessivo del fondo iscritto in entrata, distinto in parte corrente e in conto capitale, è pari alla sommatoria degli accantonamenti riguardanti il fondo iscritti nella spesa del rendiconto precedente, nei singoli programmi cui si riferiscono tali spese.

La tabella che segue riporta, distinto per la parte corrente e la parte in conto capitale, il valore di questi due fondi.

Fondo pluriennale vincolato - Parte entrata	2016	2017	2018
Fondo Pluriennale Vincolato per spese correnti	1.578.924,69	50.000,00	969.701,44
Fondo Pluriennale Vincolato per spese in conto capitale	3.804.807,36	0,00	152.314,00
Totale Entrate FPV	**5.383.732,05**	**50.000,00**	**1.122.015,44**

5.2 Il Fondo pluriennale vincolato - Parte Spesa

Per quanto concerne la spesa, il fondo pluriennale vincolato stanziato tra le spese è costituito da due componenti logicamente distinte:

1) la quota di risorse accertate negli esercizi precedenti che costituisce la copertura di spese già impegnate negli esercizi precedenti a quello cui si riferisce il rendiconto e imputate agli esercizi successivi;
2) le risorse accertate nel corso dell'esercizio, destinate a costituire la copertura di spese impegnate nel corso dell'esercizio, con imputazione agli esercizi successivi.

La tabella che segue riporta, distinto per la parte corrente e la parte in conto capitale il valore dei citati fondi.

Fondo pluriennale vincolato - Parte spesa	2016	2017	2018
Fondo Pluriennale Vincolato per spese correnti	1.578.924,69	50.000,00	397.808,99
Fondo Pluriennale Vincolato per spese in conto capitale	3.804.807,36	0,00	38.184,86
Fondo Pluriennale Vincolato per spese per incremento di attività finanziarie	0,00	0,00	0,00
Totale Spese FPV	**5.383.732,05**	**50.000,00**	**435.993,85**

6 ANALISI DELLA SPESA

L'analisi della parte relativa alla spesa del rendiconto permette di cogliere gli effetti delle scelte operate dall'amministrazione nel corso del 2018 oltre che comprendere l'utilizzo delle risorse già esaminate nei precedenti capitoli. E tale conoscibilità risulta esaltata dalla struttura della spesa proposta dal rinnovato ordinamento contabile che, com'è noto, privilegia l'aspetto funzionale (ed il riferimento al COFOG) rispetto a quello economico, prevedendo come primi due livelli di spesa rispettivamente le missioni (al posto dei titoli) ed i programmi; ed i programmi, a loro volta, ripartiti in titoli, macroaggregati, ecc…

Pur condividendo la rilevanza informativa della classificazione funzionale proposta dal legislatore, in questa sede, per agevolare il processo di lettura del rendiconto si è ritenuto opportuno mantenere anche per la spesa la stessa logica di presentazione delle entrate, analizzandola dapprima per titoli, per passare successivamente alla loro scomposizione in missioni.

6.1 Analisi per titoli della spesa

Il nuovo sistema contabile, nel ridisegnare la struttura della parte spesa del bilancio, ha modificato anche la precedente articolazione dei relativi titoli che, pur costituendo ancora i principali aggregati economici di spesa, presentano una nuova articolazione.

Approfondimento

I "Titoli" di spesa raggruppano i valori in riferimento alla loro "natura" e "fonte di provenienza". In particolare:

- *"Titolo 1" riporta le spese correnti, cioè quelle destinate a finanziare l'ordinaria gestione caratterizzata da spese non aventi effetti duraturi sugli esercizi successivi;*
- *"Titolo 2" presenta le spese in conto capitale e cioè quelle spese dirette a finanziare l'acquisizione di beni a fecondità ripetuta;*
- *"Titolo 3" descrive le somme da destinare a "Spese per incremento di attività finanziarie" e, cioè, all'acquisizione di immobilizzazioni finanziarie (partecipazioni, azioni e conferimenti di capitale);*
- *"Titolo 4" evidenzia le somme per il rimborso delle quote capitali dei prestiti contratti;*
- *Solo per le missioni 60 "Anticipazioni finanziarie" e 99 "Servizi per conto terzi" sono previsti, rispettivamente, anche i seguenti:*
- *"Titolo 5" sintetizza le chiusure delle anticipazioni di cassa aperte presso il tesoriere;*
- *"Titolo 7" riassume le somme per partite di giro. Come per le entrate anche in questo caso l'analisi del titolo viene compiuta separatamente.*

Nel nostro ente la situazione relativamente all'anno 2018 si presenta come riportato nelle tabelle seguenti.

SPESE PER TITOLI	IMPEGNI COMPETENZA 2018	%	PAGAMENTI COMPETENZA 2018	%
Titolo 1 - Spese correnti	40.951.061,57	45,95%	26.663.476,72	37,33%
Titolo 2 - Spese in conto capitale	1.117.845,05	1,25%	217.755,17	0,30%
Titolo 3 - Spese per incremento attività finanziarie	0,00	0,00%	0,00	0,00%
Titolo 4 - Rimborso di prestiti	1.875.035,29	2,10%	1.875.035,29	2,63%
Titolo 5 - Chiusura Anticipazioni ricevute da istituto tesoriere/cassiere	29.555.719,00	33,16%	27.797.079,00	38,92%
Titolo 7 - Spese per conto terzi e partite di giro	15.620.923,75	17,53%	14.869.204,09	20,82%
TOTALE TITOLI	**89.120.584,66**	**100,00%**	**71.422.550,27**	**100,00%**

La tabella successiva permette un confronto temporale sia con le risultanze degli anni 2016 e 2017, permettendo ulteriori spunti di riflessione sulle variazioni intervenute.

SPESE PER TITOLI IMPEGNI	2016	2017	2018
Titolo 1 - Spese correnti	49.519.501,95	56.044.349,38	40.951.061,57
Titolo 2 - Spese in conto capitale	24.609.909,84	11.681.785,84	1.117.845,05
Titolo 3 - Spese per incremento attività finanziarie	0,00	0,00	0,00
Titolo 4 - Rimborso di prestiti	1.913.947,77	1.930.649,04	1.875.035,29
Titolo 5 - Chiusura Anticipazioni ricevute da istituto tesoriere/cassiere	12.803.693,62	35.000.000,00	29.555.719,00
Titolo 7 - Spese per conto terzi e partite di giro	7.859.000,00	24.759.000,00	15.620.923,75
TOTALE TITOLI	**96.706.053,18**	**129.415.784,26**	**89.120.584,66**

6.2 Titolo 1 Spese correnti

Le Spese correnti trovano iscrizione nel Titolo 1, all'interno delle missioni e dei programmi, e ricomprendono gli oneri previsti per l'ordinaria attività dell'ente e dei vari servizi pubblici attivati.

Per una lettura più precisa delle risultanze di bilancio è opportuno disaggregare tale spesa, distinguendola in missioni secondo una classificazione funzionale.

Approfondimento

La classificazione per missioni non è decisa liberamente dall'ente ma risponde ad una precisa esigenza evidenziata dal legislatore nell'articolo 12 del Decreto Legislativo n. 118 del 2011. Quest'ultimo prevede che le amministrazioni pubbliche territoriali adottino schemi di bilancio articolati per missioni e programmi che evidenzino le finalità della spesa, allo scopo di assicurare maggiore trasparenza e confrontabilità delle informazioni riguardanti il processo di allocazione delle risorse pubbliche e la destinazione delle stesse alle politiche pubbliche settoriali.

Le missioni rappresentano le funzioni principali e gli obiettivi strategici perseguiti dalle amministrazioni pubbliche territoriali, utilizzando risorse finanziarie, umane e strumentali ad esse destinate, e sono definite in relazione al riparto di competenze di cui agli articoli 117 e 118 del Titolo V della Costituzione, tenendo conto anche di quelle individuate per il bilancio dello Stato.

Nelle successive tabelle viene presentata dapprima la composizione del titolo 1 della spesa nel conto del bilancio 2018 e, a seguire, anche gli importi risultanti nel 2017 e 2016. Tale impostazione evidenzia gli eventuali scostamenti tra le spese infrannuali destinate alla medesima funzione, in modo da cogliere, con maggiore chiarezza, gli effetti delle scelte effettuate

dall'amministrazione.

TITOLO 1 - MISSIONI	IMPEGNI COMPETENZA 2018	%	PAGAMENTI COMPETENZA 2018	%
MISSIONE 01 - Servizi istituzionali, generali e di gestione	10.121.710,27	24,72%	5.464.911,16	20,50%
MISSIONE 02 - Giustizia	345.062,00	0,84%	211.051,24	0,79%
MISSIONE 03 - Ordine pubblico e sicurezza	2.033.242,32	4,97%	1.894.044,31	7,10%
MISSIONE 04 - Istruzione e diritto allo studio	2.266.974,24	5,54%	1.646.802,45	6,18%
MISSIONE 05 - Tutela e valorizzazione dei beni e attività culturali	291.835,01	0,71%	242.425,80	0,91%
MISSIONE 06 - Politiche giovanili, sport e tempo libero	547.570,57	1,34%	435.380,48	1,63%
MISSIONE 07 - Turismo	57.528,81	0,14%	45.571,38	0,17%
MISSIONE 08 - Assetto del territorio ed edilizia abitativa	498.840,75	1,22%	446.641,91	1,68%
MISSIONE 09 - Sviluppo sostenibile e tutela del territorio e dell'ambiente	11.646.880,49	28,44%	9.443.444,27	35,42%
MISSIONE 10 - Trasporti e diritto alla mobilità	4.342.458,20	10,60%	3.637.491,57	13,64%
MISSIONE 11 - Soccorso civile	20.170,19	0,05%	13.737,17	0,05%
MISSIONE 12 - Diritti sociali, politiche sociali e famiglia	7.748.459,93	18,92%	2.420.070,46	9,08%
MISSIONE 13 - Tutela della salute	480.242,00	1,17%	298.072,64	1,12%
MISSIONE 14 - Sviluppo economico e competitività	293.744,56	0,72%	225.483,17	0,85%
MISSIONE 15 - Politiche per il lavoro e la formazione professionale	2.520,00	0,01%	0,00	0,00%
MISSIONE 16 - Agricoltura, politiche agroalimentari e pesca	206.322,23	0,50%	190.848,71	0,72%
MISSIONE 17 - Energia e diversificazione delle fonti energetiche	47.500,00	0,12%	47.500,00	0,18%
TOTALE TITOLO 1	**40.951.061,57**	**100,00%**	**26.663.476,72**	**100,00%**

TITOLO 1 - MISSIONI IMPEGNI	2016	2017	2018
MISSIONE 01 - Servizi istituzionali, generali e di gestione	14.258.315,64	13.822.779,14	10.121.710,27
MISSIONE 02 - Giustizia	377.725,58	374.321,77	345.062,00
MISSIONE 03 - Ordine pubblico e sicurezza	2.484.293,27	2.332.602,15	2.033.242,32
MISSIONE 04 - Istruzione e diritto allo studio	3.839.643,01	2.712.483,64	2.266.974,24
MISSIONE 05 - Tutela e valorizzazione dei beni e attività culturali	408.505,00	767.908,50	291.835,01
MISSIONE 06 - Politiche giovanili, sport e tempo libero	726.123,00	635.967,71	547.570,57
MISSIONE 07 - Turismo	347.199,00	256.136,00	57.528,81
MISSIONE 08 - Assetto del territorio ed edilizia abitativa	1.014.749,00	812.967,78	498.840,75
MISSIONE 09 - Sviluppo sostenibile e tutela del territorio e dell'ambiente	10.643.379,48	11.692.348,52	11.646.880,49
MISSIONE 10 - Trasporti e diritto alla mobilità	4.899.414,91	4.456.216,65	4.342.458,20
MISSIONE 11 - Soccorso civile	37.447,71	37.374,34	20.170,19
MISSIONE 12 - Diritti sociali, politiche sociali e famiglia	8.222.282,69	10.337.243,92	7.748.459,93
MISSIONE 13 - Tutela della salute	436.700,00	461.200,00	480.242,00
MISSIONE 14 - Sviluppo economico e competitività	563.606,00	431.898,00	293.744,56
MISSIONE 15 - Politiche per il lavoro e la formazione professionale	3.594,28	2.000,00	2.520,00
MISSIONE 16 - Agricoltura, politiche agroalimentari e pesca	293.853,00	298.403,00	206.322,23
MISSIONE 17 - Energia e diversificazione delle fonti energetiche	56.000,00	52.500,00	47.500,00
MISSIONE 20 - Fondi e accantonamenti	906.670,38	6.559.998,26	0,00
TOTALE TITOLO 1	**49.519.501,95**	**56.044.349,38**	**40.951.061,57**

6.2.1 I macroaggregati della Spesa corrente

Il secondo livello di classificazione economica della spesa (dopo i titoli) è rappresentata dai macroaggregati, che identificano le stesse in funzione della natura.

La ripartizione del titolo 1 per macroaggregati è riepilogata nella tabella che segue:

TITOLO 1 - MACROAGGREGATI	2018	%
Redditi da lavoro dipendente	7.181.921,03	17,54%
Imposte e tasse a carico dell'ente	877.951,40	2,14%
Acquisto di beni e servizi	22.297.601,32	54,46%
Trasferimenti correnti	8.003.956,97	19,55%
Interessi passivi	2.101.004,34	5,13%
Altre spese per redditi da capitale	0,00	0,00%
Rimborsi e poste correttive delle entrate	0,00	0,00%
Altre spese correnti	483.636,71	1,18%
TOTALE MACROAGGREGATI DEL TITOLO 1 - SPESA CORRENTE	**40.946.071,77**	**100,00%**

Le varie disposizioni di legge che negli ultimi anni si sono susseguite hanno introdotto alcuni vincoli e limiti a specifiche spese. Prescindendo in questa sede da ogni valutazione in merito alla costituzionalità delle norme che introducono i citati limiti, abbiamo ritenuto di evidenziare quanto segue:

Spese di personale

La spesa del personale per l'esercizio 2018 - sostenuta per € 7.434.768,56 riferita a n. 181 dipendenti, pari a € 41.076,07 per dipendente - è stata impegnata in conformità con la programmazione del fabbisogno, del piano delle assunzioni e risulta rispettosa:

- dei vincoli disposti dall'art. 9, comma 28, del D.L. n. 78/2010 sulla spesa per personale a tempo determinato, con convenzioni o con contratti di collaborazione coordinata e continuativa;
- dell'obbligo di riduzione della spesa di personale disposto dall'art. 1 comma 557 (o 562 per gli enti non soggetti al patto di stabilità) della Legge n. 296/2006;
- del tetto di spesa introdotto dall'art. 23 del D. Lgs. 75/2017 per cui l'ammontare complessivo delle risorse destinate al trattamento accessorio del personale, anche di livello dirigenziale, non ha superato il corrispondente importo determinato per l'anno 2016.

Limitazione alle spese di personale

Ai sensi dell'art. 1 comma 557 quater della l. 296/06, introdotto dall'art. 3 co. 5 bis del d.l. 90/2014, così come convertito dalla l. 114/2014, *"a decorrere dall'anno 2014 gli enti assicurano, nell'ambito della programmazione triennale dei fabbisogni di personale, il contenimento delle spese di personale con riferimento al valore medio del triennio precedente alla data di entrata in vigore della presente disposizione".* Pertanto, gli enti con popolazione superiore ai mille abitanti, già sottoposti al patto di stabilità' interno, sono tenuti a contenere la spesa di personale nei limiti della spesa media di personale impegnata nel triennio 2011-2013.

Media 2011 - 2013	2018
9.363.294,41	7.434.768,56

Le spese di rappresentanza

L'art.16, comma 26, del D.L. n. 138/2011 dispone l'obbligo per i Comuni di elencare le spese di rappresentanza sostenute in ciascun anno in un prospetto da allegare al rendiconto e da trasmettere alla Sezione regionale di controllo della Corte dei Conti. Il prospetto deve essere pubblicato nel sito web dell'ente entro 10 giorni dalla approvazione del rendiconto.

Le risultanze sono come allegate.

6.2.1.1 Titolo 2 Spese in conto capitale

Con il termine "*Spesa in conto capitale*" generalmente si fa riferimento a tutti quegli oneri necessari per l'acquisizione di beni a fecondità ripetuta indispensabili per l'esercizio delle funzioni di competenza dell'ente. La spesa in conto capitale impegnata nel Titolo 2 riassume, quindi, l'entità delle somme finalizzate all'acquisizione di beni diretti ad incrementare il patrimonio dell'ente.

Anche per questa parte della spesa possono essere sviluppate le stesse considerazioni in precedenza effettuate per la parte corrente: l'analisi condotta confrontando l'entità di spesa per missione, rispetto al totale complessivo del titolo, evidenzia l'orientamento dell'amministrazione nella soddisfazione di taluni bisogni della collettività piuttosto che verso altri.

Nelle tabelle sottostanti viene presentata la composizione degli impegni del Titolo 2 per missione nel rendiconto annuale 2018 e, successivamente, l'importo di ciascuna missione è confrontato con quelli dei due precedenti anni.

TITOLO 2 - MISSIONI	IMPEGNI COMPETENZA 2018	%	PAGAMENTI COMPETENZA 2018	%
MISSIONE 01 - Servizi istituzionali, generali e di gestione	182.418,36	16,32%	114.840,51	52,74%
MISSIONE 03 - Ordine pubblico e sicurezza	19.114,96	1,71%	1.740,94	0,80%
MISSIONE 04 - Istruzione e diritto allo studio	397.081,88	35,52%	12.000,00	5,51%
MISSIONE 09 - Sviluppo sostenibile e tutela del territorio e dell'ambiente	2.237,91	0,20%	0,00	0,00%
MISSIONE 10 - Trasporti e diritto alla mobilità	421.482,76	37,70%	0,00	0,00%
MISSIONE 17 - Energia e diversificazione delle fonti energetiche	95.509,18	8,54%	89.173,72	40,95%
TOTALE TITOLO 2	**1.117.845,05**	**100,00%**	**217.755,17**	**100,00%**

Approfondimento

La destinazione delle spese per investimento verso talune finalità rispetto ad altre evidenzia l'effetto delle scelte strutturali poste dall'amministrazione e della loro incidenza sulla composizione quantitativa e qualitativa del patrimonio: in presenza di scarse risorse, infatti, è opportuno revisionare il patrimonio dell'ente anche in funzione della destinazione di ogni singolo cespite che lo compone, provvedendo anche alla eventuale alienazione di quelli che, per localizzazione o per natura, non sono direttamente utilizzabili per l'erogazione dei servizi.

TITOLO 2 - MISSIONI IMPEGNI	2016	2017	2018
MISSIONE 01 - Servizi istituzionali, generali e di gestione	274.731,16	1.002.292,80	182.418,36
MISSIONE 03 - Ordine pubblico e sicurezza	14.062,50	75.600,00	19.114,96
MISSIONE 04 - Istruzione e diritto allo studio	2.077.818,49	0,00	397.081,88
MISSIONE 06 - Politiche giovanili, sport e tempo libero	0,00	24.000,00	0,00
MISSIONE 07 - Turismo	24.865,50	24.865,50	0,00
MISSIONE 08 - Assetto del territorio ed edilizia abitativa	16.543.836,97	224.036,13	0,00
MISSIONE 09 - Sviluppo sostenibile e tutela del territorio e dell'ambiente	3.827.946,06	7.956.450,42	2.237,91
MISSIONE 10 - Trasporti e diritto alla mobilità	1.113.091,67	1.640.000,00	421.482,76
MISSIONE 12 - Diritti sociali, politiche sociali e famiglia	13.557,49	0,00	0,00
MISSIONE 17 - Energia e diversificazione delle fonti energetiche	720.000,00	720.000,00	95.509,18
MISSIONE 20 - Fondi e accantonamenti	0,00	14.540,99	0,00
TOTALE TITOLO 2	**24.609.909,84**	**11.681.785,84**	**1.117.845,05**

6.2.1.2 I macroaggregati della Spesa in c/capitale

In una diversa lettura delle risultanze, appare interessante avere conoscenza dell'articolazione degli impegni di spesa classificati per fattori produttivi. A tal riguardo, seguendo la distinzione prevista dal D.Lgs. n. 118/2011, avremo:

TITOLO 2 - MACROAGGREGATI	2018	%
Tributi in conto capitale a carico dell'ente	0,00	0,00%
Interventi fissi lordi e acquisto di terreni	1.104.388,56	98,80%
Contributi agli investimenti	0,00	0,00%
Altri trasferimenti in conto capitale	0,00	0,00%
Altre spese in conto capitale	13.456,49	1,20%
TOTALE MACROAGGREGATI DEL TITOLO 2 - SPESE IN CONTO CAPITALE	**1.117.845,05**	**100,00%**

6.2.1.3 Titolo 3 Spese per incremento di attività finanziarie

La spesa del Titolo 3 ricomprende gli esborsi relativi a:

- acquisizioni di attività finanziarie (quali partecipazioni e conferimenti di capitale) oltre ad altri prodotti finanziari permessi dalla normativa vigente in materia;
- concessione crediti di breve periodo a Amministrazioni Locali oltre che ad organismi interni e/o unità locali dell'amministrazione e ad imprese e famiglie;
- concessione crediti a medio lungo termine a Amministrazioni Locali oltre che ad organismi interni e/o unità locali dell'amministrazione e ad imprese e famiglie;
- versamenti a depositi bancari.

Tale distinzione trova conferma nella riclassificazione per macroaggregati del titolo, secondo quanto evidenziato nell'ultima tabella del presente paragrafo.

Mentre le altre due tabelle che seguono presentano i valori del titolo distinti per missione, con riferimento dapprima all'esercizio 2018 e poi al triennio 2016/2018 prevedendone un confronto anche con le annualità pregresse.

TITOLO 3 - MISSIONI	IMPEGNI COMPETENZA 2018	%	PAGAMENTI COMPETENZA 2018	%
TOTALE TITOLO 3	**0,00**	**100,00%**	**0,00**	**100,00%**

TITOLO 3 - MISSIONI IMPEGNI	2016	2017	2018
TOTALE TITOLO 3	**0,00**	**0,00**	**0,00**

TITOLO 3 - MACROAGGREGATI	2018	%
Acquisizioni di attività finanziarie	0,00	0,00%
Concessione di crediti di breve termine	0,00	0,00%
Concessione di crediti di medio-lungo termine	0,00	0,00%
Altre spese per incremento di attività finanziarie	0,00	0,00%
TOTALE MACROAGGREGATI DEL TITOLO 3 - SPESE PER INCREMENTO DI ATTIVITA' FINANZIARIE	**0,00**	**0,00%**

6.2.1.4 Titolo 4 Spese per rimborso prestiti

Il Titolo 4 della spesa presenta gli oneri sostenuti nel corso dell'anno per il rimborso delle quote capitale riferite a prestiti contratti. Si ricorda, infatti, che la parte della rata riferita agli interessi passivi è iscritta nel Titolo 1 della spesa.

L'analisi delle "*Spese per rimborso di prestiti*" si sviluppa esclusivamente per macroaggregati e permette di comprendere la composizione dello stock di indebitamento, differenziando quelle riferibili a mutui da quelle per rimborso di prestiti obbligazionari.

Nelle tabelle sottostanti viene presentata la ripartizione percentuale dei macroaggregati rispetto al valore complessivo del titolo per l'anno 2018 e, di seguito, il confronto i rispettivi valori riferiti al 2017 ed al 2016.

TITOLO 4 - MISSIONI	IMPEGNI COMPETENZA 2018	%	PAGAMENTI COMPETENZA 2018	%
MISSIONE 50 - Debito pubblico	1.875.035,29	100,00%	1.875.035,29	100,00%
TOTALE TITOLO 4	**1.875.035,29**	**100,00%**	**1.875.035,29**	**100,00%**

TITOLO 4 - MISSIONI IMPEGNI	2016	2017	2018
MISSIONE 01 - Servizi istituzionali, generali e di gestione	1.913.947,77	7.608,45	0,00
MISSIONE 50 - Debito pubblico	0,00	1.923.040,59	1.875.035,29
TOTALE TITOLO 4	**1.913.947,77**	**1.930.649,04**	**1.875.035,29**

TITOLO 4 - MACROAGGREGATI	2018	%
Rimborso di titoli obbligazionari	0,00	0,00%
Rimborso prestiti a breve termine	0,00	0,00%
Rimborso mutui e altri finanziamenti a medio/lungo termine	1.875.035,29	100,00%
Rimborso di altre forme di indebitamento	0,00	0,00%
TOTALE MACROAGGREGATI DEL TITOLO 4 - RIMBORSI DI PRESTITI	**1.875.035,29**	**100,00%**

6.2.1.5 Titolo 5 Chiusura anticipazioni da istituto tesoriere

Così come già visto trattando del Titolo 7 dell'entrata (cui si rinvia per un approfondimento delle correlazioni con il presente titolo di spesa), il titolo 5 della spesa evidenzia l'entità dei rimborsi di anticipazioni effettuate da parte del Tesoriere per far fronte ad eventuali deficit di cassa.

Il prospetto che segue evidenzia l'andamento storico del periodo 2016/2018 del valore in esame.

TITOLO 5 - MISSIONI	IMPEGNI COMPETENZA 2018	%	PAGAMENTI COMPETENZA 2018	%
MISSIONE 60 - Anticipazioni finanziarie	29.555.719,00	100,00%	27.797.079,00	100,00%
TOTALE TITOLO 5	**29.555.719,00**	**100,00%**	**27.797.079,00**	**100,00%**

TITOLO 5 - MISSIONI IMPEGNI	2016	2017	2018
MISSIONE 60 - Anticipazioni finanziarie	12.803.693,62	35.000.000,00	29.555.719,00
TOTALE TITOLO 5	**12.803.693,62**	**35.000.000,00**	**29.555.719,00**

7 Titolo 7 Le spese per conto di terzi

Il Titolo 7 afferisce a spese poste in essere in nome e per conto di terzi in assenza di qualsiasi discrezionalità ed autonomia decisionale da parte dello stesso.
Rinviando ai precedenti capitoli relativi a "*L'equilibrio del Bilancio di terzi*" ed al "*Titolo 9 dell'entrata*" per ulteriori approfondimenti, nelle successive tabelle viene presentata la spesa del titolo dapprima distinta per macroaggregati e, a seguire, in rapporto ai corrispondenti valori del 2017 e del 2016.

TITOLO 7 - MISSIONI	IMPEGNI COMPETENZA 2018	%	PAGAMENTI COMPETENZA 2018	%
MISSIONE 99 - Servizi per conto terzi	15.620.923,75	100,00%	14.869.204,09	100,00%
TOTALE TITOLO 7	**15.620.923,75**	**100,00%**	**14.869.204,09**	**100,00%**

TITOLO 7 - MISSIONI IMPEGNI	2016	2017	2018
MISSIONE 99 - Servizi per conto terzi	7.859.000,00	24.759.000,00	15.620.923,75
TOTALE TITOLO 7	**7.859.000,00**	**24.759.000,00**	**15.620.923,75**

8 ANALISI DELLE VARIAZIONI ALLE PREVISIONI FINANZIARIE

Terminata la rassegna delle voci costituenti le entrate e le spese del conto del bilancio, nel presente paragrafo si evidenziano gli scostamenti intervenuti tra i dati di previsione, risultanti dal bilancio di previsione eventualmente variato, e quelli definitivi, ottenuti ex-post al termine della gestione, confluiti nel conto.

Questo confronto permette di valutare la capacità dell'ente di conseguire gli obiettivi finanziari che lo stesso si era prefisso all'inizio dell'anno.

Approfondimento

L'analisi delle variazioni tra previsioni e dati definitivi, sia per l'entrata sia per la spesa, permette di comprendere in modo ancor più approfondito il risultato finanziario di competenza.

Con riferimento alle entrate, occorre distinguere il caso in cui siano riferite al bilancio corrente o a quello investimenti. Nel primo caso, infatti, una scarsa capacità dell'ente di trasformare le previsioni di bilancio in accertamenti può produrre alcuni disequilibri contabili legati al mancato conseguimento degli obiettivi di entrate inizialmente prefissate.

Se, al contrario, queste differenze riguardano il bilancio investimenti, il dato pone in evidenza una scarsa propensione alla progettazione e, quindi, alla contrazione di mutui o di altre fonti di finanziamento.

Per quanto riguarda la spesa, un valore particolarmente elevato del tasso di variazione tra previsioni ed impegni migliora, a parità di entrate, il risultato della gestione ma, contestualmente, dimostra l'incapacità di rispondere alle richieste della collettività amministrata attraverso la fornitura dei servizi o la realizzazione delle infrastrutture.

Una corretta attività di programmazione dovrebbe garantire una percentuale di scostamento particolarmente bassa tra previsione iniziale e previsione definitiva riducendo le variazioni di bilancio a quegli eventi imprevedibili che possono verificarsi nel corso della gestione.

Nelle tabelle sottostanti sono riportati, prima per l'entrata e poi per la spesa, gli importi relativi a ciascun componente del bilancio così come risultanti all'inizio dell'esercizio (in sede di predisposizione del bilancio) e, successivamente, al termine dello stesso (a seguito delle variazioni intervenute).

Si precisa che nella tabella non viene considerato l'eventuale avanzo applicato tanto al bilancio corrente quanto a quello investimenti; in tal modo, infatti, è possibile valutare la reale capacità dell'ente di concretizzare, nel corso della gestione, le previsioni di entrata e di spesa formulate all'inizio dell'anno.

CONFRONTO TRA PREVISIONI ED ACCERTAMENTI 2018	PREVISIONI INIZIALI	PREVISIONI DEFINITIVE	ACCERTAMENTI 2018
TITOLO 1 - Entrate correnti di natura tributaria, contributiva e perequativa	34.338.573,75	34.338.573,75	32.679.297,75
TITOLO 2 - Trasferimenti correnti	8.686.203,14	12.187.982,91	10.358.527,16
TITOLO 3 - Entrate extratributarie	6.586.444,94	7.321.258,24	4.437.383,18
TITOLO 4 - Entrate in conto capitale	20.162.838,95	25.975.396,63	1.644.831,61
TITOLO 5 - Entrate da riduzione di attività finanziarie	0,00	0,00	0,00
TITOLO 6 - Accensione prestiti	0,00	421.482,76	421.482,76
TITOLO 7 - Anticipazioni da istituto tesoriere/cassiere	35.000.000,00	35.000.000,00	29.555.719,00
TITOLO 9 - Entrate per conto terzi e partite di giro	24.759.000,00	25.202.000,00	15.620.923,75
TOTALE TITOLI	**129.533.060,78**	**140.446.694,29**	**94.718.165,21**

CONFRONTO TRA PREVISIONI ED IMPEGNI 2018	PREVISIONI INIZIALI	PREVISIONI DEFINITIVE	IMPEGNI 2018
TITOLO 1 - Spese correnti	48.958.519,36	54.589.500,12	40.951.061,57
TITOLO 2 - Spese in conto capitale	17.781.638,95	24.183.825,87	1.117.845,05
TITOLO 3 - Spese per incremento di attività finanziarie	0,00	0,00	0,00
TITOLO 4 - Rimborso di prestiti	1.885.604,48	1.885.604,48	1.875.035,29
TITOLO 5 - Chiusura Anticipazioni ricevute da istituto tesoriere/cassiere	35.000.000,00	35.000.000,00	29.555.719,00
TITOLO 7 - Spese per conto terzi e partite di giro	24.759.000,00	25.202.000,00	15.620.923,75
TOTALE TITOLI	**128.384.762,79**	**140.860.930,47**	**89.120.584,66**

PARTE 2^
LA GESTIONE ECONOMICO-PATRIMONIALE

9 LA GESTIONE ECONOMICA

9.1 Il risultato economico della gestione

Il risultato economico rappresenta un "*indicatore sintetico*" dell'intera gestione economica del periodo ed è dato dalla differenza tra componenti positivi e negativi della gestione, così come risultanti dal Conto economico.

Si tratta di un'informazione che permette una lettura dei risultati non solo in un'ottica autoritativa, ma anche secondo il criterio e la logica del "*reddito*", tipico delle attività d'impresa.

Approfondimento

La ricerca della redditività nella gestione degli enti locali non è un aspetto del tutto nuovo: l'art. 55 della Legge n. 142/90 - oggi art.151 TUEL - già recitava "i risultati di gestione sono rilevati mediante contabilità economica e dimostrati nel rendiconto comprendente il conto del bilancio ed il conto del patrimonio".La norma, nel rispetto della logica propria di una legge di principi, non forniva gli strumenti operativi successivamente introdotti con l'approvazione dei modelli ministeriali previsti nel D.P.R. n. 194/96.

Il risultato economico d'esercizio, calcolato quale differenza tra proventi e costi, permette di ottenere un primo giudizio sull'andamento dell'esercizio e misura l'incremento o il decremento del Patrimonio netto. Partendo da questo dato è possibile procedere ad un'analisi dei risultati parziali al fine di meglio comprendere la sua configurazione analitica.

Con riferimento al nostro ente, il risultato economico dell'esercizio è rappresentato dalle risultanze contabili riportate nella seguente tabella, nella quale si evidenzia come il risultato finale sia costituito dalla somma algebrica di risultati economici parziali delle quattro distinte gestioni, le cui analisi dettagliate verranno esposte nel prosieguo della trattazione.

CRITERI DI VALUTAZIONE

Riconoscimento dei ricavi

I proventi correlati all'attività istituzionale sono stati riconosciuti solo se, a fine anno: (1) è stato completato il processo produttivo/erogativo dei beni o dei servizi resi, (2) l'erogazione del bene o del servizio è realmente avvenuta (con il passaggio sostanziale del titolo di proprietà del bene oppure i servizi sono stati resi).

I proventi acquisiti per lo svolgimento delle attività istituzionali dell'amministrazione (come i trasferimenti attivi correnti o i proventi tributari) sono stati riconosciuti se nell'esercizio si è verificata la manifestazione finanziaria (accertamento) e tali risorse sono risultate impiegate per la copertura degli oneri e dei costi sostenuti per le attività istituzionali programmate.

I trasferimenti attivi a destinazione vincolata correnti sono stati riconosciuti con riferimento agli oneri alla cui copertura sono destinati.

Per i proventi/trasferimenti in conto capitale, vincolati alla realizzazione di immobilizzazioni, il riconoscimento, per un importo proporzionale all'onere finanziato, è avvenuto con riferimento agli esercizi nei quali si ripartisce il costo/onere dell'immobilizzazione (procedura di ammortamento attivo, con iscrizione della quota a carico dei successivi esercizi nella voce "*Ratei e risconti passivi e contributi agli investimenti*" del passivo patrimoniale).

Imputazione economica dei costi

Gli oneri derivanti dall'attività istituzionale sono stati correlati con i proventi e i ricavi dell'esercizio o con le altre risorse rese disponibili per il regolare svolgimento delle attività istituzionali. Il loro riconoscimento è stato effettuato: (1) per associazione di causa ad effetto tra costi ed erogazione di servizi o cessione di beni realizzati, (2) in mancanza di una più diretta associazione, per ripartizione dell'utilità o funzionalità pluriennale su base razionale e sistematica (ad esempio il processo di ammortamento), (3) per imputazione diretta di costi al conto economico dell'esercizio perché associati a funzioni istituzionali o al tempo, ovvero perché sia venuta meno l'utilità o la funzionalità del costo stesso.

IL RISULTATO ECONOMICO DELLA GESTIONE	2018	2017	Variazioni %
a) Componenti positivi della gestione	50.252.125,77	49.325.693,90	1,88%
b) Componenti negativi della gestione	58.583.861,69	44.289.944,19	32,27%
Differenza fra comp. positivi e negativi della gestione (a-b)	-8.331.735,92	5.035.749,71	-265,45%
c) Proventi ed oneri finanziari	-2.094.670,74	-2.097.675,90	-0,14%
d) Rettifiche di valore attività finanziarie	0,00	0,00	0,00%
e) Proventi ed oneri straordinari	-5.049.974,77	-666.247,54	657,97%
Risultato prima delle imposte (a-b+c+d+e)	-15.476.381,43	2.271.826,27	-781,23%
Imposte	514.930,24	490.394,88	5,00%
Risultato economico d'esercizio	-15.991.311,67	1.781.431,39	-997,67%

9.1.1 Il risultato della gestione

Il risultato della gestione, ottenuto quale differenza tra proventi e costi della gestione, costituisce il primo risultato intermedio esposto nel Conto economico e rappresenta il risultato dell'attività caratteristica dell'ente, depurata degli effetti prodotti dalle aziende speciali e partecipate.

Il valore, ottenuto sottraendo al totale della classe A) "Componenti positivi della gestione" il totale della classe B) "Componenti negativi della gestione", misura l'economicità di quella parte della gestione operativa, svolta in modo diretto o in economia, permettendo di avere una immediata e sintetica percezione dell'efficienza produttiva interna e della correlata efficacia dell'azione svolta.

Nel nostro caso il risultato della gestione risulta così determinato:

A) COMPONENTI POSITIVI DELLA GESTIONE	2018	2017	Variazione
1) Proventi da tributi	26.558.473,58	24.774.460,95	7,20%
2) Proventi da fondi perequativi	6.144.848,43	6.259.113,18	-1,83%
3) Proventi da trasferimenti e contributi	13.214.254,01	12.330.552,64	7,17%
a) Proventi da trasferimenti correnti	10.358.527,16	8.723.192,32	18,75%
b) Quota annuale di contributi agli investimenti	2.855.726,85	2.948.675,51	-3,15%
c) Contributi agli investimenti	0,00	658.684,81	-100,00%
4) Ricavi delle vendite e prestazioni e proventi da servizi pubblici	3.076.560,72	4.824.432,84	-36,23%
a) Proventi derivanti dalla gestione dei beni	1.192.613,72	3.054.862,78	-60,96%
b) Ricavi della vendita di beni	0,00	0,00	0,00%
c) Ricavi e proventi dalla prestazione di servizi	1.883.947,00	1.769.570,06	6,46%
5) Variazioni nelle rimanenze di prodotti in corso di lavorazione, etc. (+/-)	0,00	0,00	0,00%
6) Variazione dei lavori in corso su ordinazione	0,00	0,00	0,00%
7) Incrementi di immobilizzazioni per lavori interni	0,00	0,00	0,00%
8) Altri ricavi e proventi diversi	1.257.989,03	1.137.134,29	10,63%
TOTALE COMPONENTI POSITIVI DELLA GESTIONE (A)	**50.252.125,77**	**49.325.693,90**	**1,88%**

B) COMPONENTI NEGATIVI DELLA GESTIONE	2018	2017	Variazione
9) Acquisto di materie prime e/o beni di consumo	404.770,21	421.055,70	-3,87%
10) Prestazioni di servizi	21.589.259,57	22.607.750,52	-4,51%
11) Utilizzo beni di terzi	304.874,86	404.397,75	-24,61%
12) Trasferimenti e contributi	8.022.419,17	6.873.543,84	16,71%
a) Trasferimenti correnti	8.022.419,17	6.873.543,84	16,71%
b) Contributi agli investimenti ad Amministrazioni pubbliche	0,00	0,00	0,00%
c) Contributi agli investimenti ad altri soggetti	0,00	0,00	0,00%
13) Personale	7.185.006,55	7.333.458,95	-2,02%
14) Ammortamenti e svalutazioni	9.378.395,97	5.850.687,83	60,30%
a) Ammortamenti di immobilizzazioni Immateriali	1.436.196,11	1.559.447,33	-7,90%
b) Ammortamenti di immobilizzazioni materiali	4.119.691,80	4.124.737,15	-0,12%
c) Altre svalutazioni delle immobilizzazioni	0,00	0,00	0,00%
d) Svalutazione dei crediti	3.822.508,06	166.503,35	2.195,75%
15) Variazioni nelle rimanenze di materie prime e/o beni di consumo (+/-)	0,00	0,00	0,00%
16) Accantonamenti per rischi	0,00	0,00	0,00%
17) Altri accantonamenti	10.990.324,46	92.284,95	11.809,12%
18) Oneri diversi di gestione	708.810,90	706.764,65	0,29%
TOTALE COMPONENTI NEGATIVI DELLA GESTIONE (B)	**58.583.861,69**	**44.289.944,19**	**32,27%**

RISULTATO DELLA GESTIONE	2018	2017	Variazione
TOTALE COMPONENTI POSITIVI DELLA GESTIONE (A)	50.252.125,77	49.325.693,90	1,88%
TOTALE COMPONENTI NEGATIVI DELLA GESTIONE (B)	58.583.861,69	44.289.944,19	32,27%
DIFFERENZA (A-B)	**-8.331.735,92**	**5.035.749,71**	**-265,45%**

9.1.2 Proventi ed oneri finanziari

Oltre alla gestione caratteristica dell'ente, è necessario considerare anche quelle gestioni "*extracaratteristiche*" che possono produrre effetti particolarmente evidenti sulla composizione del risultato economico complessivo.

Tra queste, particolare importanza riveste la "*gestione finanziaria*" che trova allocazione nel Conto economico dell'ente in corrispondenza della classe C) "*Proventi e oneri finanziari*" e che permette di apprezzare l'entità e l'incidenza degli oneri finanziari complessivi (al netto dei proventi finanziari) sul risultato della gestione.

Normalmente il risultato in esame presenta un saldo negativo, per effetto della elevata incidenza, tra gli oneri, degli interessi passivi sui mutui contratti.

Nella tabella sottostante sono riportati i valori risultanti dal Conto economico 2018:

C) PROVENTI ED ONERI FINANZIARI	2018	2017	Variazione
Proventi finanziari			
19) Proventi da partecipazioni	6.333,60	25.752,00	-75,41%
a) da società controllate	0,00	0,00	0,00%
b) da società partecipate	0,00	0,00	0,00%
c) da altri soggetti	6.333,60	25.752,00	-75,41%
20) Altri proventi finanziari	0,00	0,00	0,00%
Totale proventi finanziari	6.333,60	25.752,00	-75,41%
Oneri finanziari			
21) Interessi ed altri oneri finanziari	2.101.004,34	2.123.427,90	-1,06%
a) Interessi passivi	2.101.004,34	2.123.427,90	-1,06%
b) Altri oneri finanziari	0,00	0,00	0,00%
Totale oneri finanziari	2.101.004,34	2.123.427,90	-1,06%
TOTALE PROVENTI ED ONERI FINANZIARI (C)	**-2.094.670,74**	**-2.097.675,90**	**-0,14%**

A riguardo è possibile evidenziare che il totale della classe C) è dato dalla somma algebrica di tutti i componenti positivi di reddito relativi agli interessi finanziari attivi di periodo.

9.1.3 Rettifiche di valore attività finanziarie

Oltre la gestione caratteristica e quella finanziaria, bisogna considerare anche l'incidenza delle rettifiche di valore delle attività finanziarie, riguardanti la rivalutazione e/o la svalutazione di immobilizzazioni finanziarie, comprese le partecipazioni, e di titoli iscritti nell'attivo circolante.

Approfondimento

Le voci in questione, per esempio, comprendono:

- *le svalutazioni delle partecipazioni e dei titoli a reddito fisso iscritte nell'attivo immobilizzato per perdite durevoli di valore e successivi ripristini di valore entro il limite di quanto precedentemente svalutato;*
- *le svalutazioni dei titoli iscritti nell'attivo circolante per il presumibile minor valore di realizzo sul mercato e successivi ripristini di valore entro il limite di quanto precedentemente svalutato;*
- *le differenze positive e negative di valore delle partecipazioni valutate col metodo del patrimonio netto, in conformità a quanto previsto nel punto 6.1.3 del Principio contabile applicato della contabilità economico-patrimoniale;*
- *gli accantonamenti al fondo per copertura perdite di società partecipate che non hanno natura*

durevole - in caso di durevolezza della perdita, infatti, occorre svalutare direttamente le partecipazioni - oppure quote di perdite della partecipata che eccedono il valore contabile della partecipazione.

Nella tabella sottostante sono riportati i valori del nostro ente:

D) RETTIFICHE DI VALORE ATTIVITA' FINANZIARIE	2018	2017	Variazione
22) Rivalutazioni	0,00	0,00	0,00%
23) Svalutazioni	0,00	0,00	0,00%
TOTALE RETTIFICHE (D)	**0,00**	**0,00**	**0,00%**

9.1.4 Proventi ed oneri straordinari

Ultima gestione da considerare ai fini della determinazione del risultato d'esercizio è quella "straordinaria", ossia l'incidenza di tutti i componenti straordinari positivi e negativi di reddito.

Approfondimento

Il totale della classe E) "Proventi e oneri straordinari" evidenzia il risultato parziale netto riferibile a questa gestione permettendo una determinazione puntuale dell'entità in termini di valori. Come nel caso dei proventi ed oneri finanziari, anche per i proventi ed oneri straordinari, il Conto economico espone due sub - totali:

- *uno relativo al totale dei componenti positivi;*
- *l'altro relativo al totale di quelli negativi.*

Ne consegue che il risultato della gestione straordinaria viene ad essere determinato dalla differenza dei due sub-totali. Il valore totale della classe E) è dato dalla somma algebrica di tutti i componenti positivi e negativi di reddito, relativi alla gestione straordinaria.

Nel nostro ente i Proventi e gli oneri straordinari sono riportati nelle seguenti tabelle:

RISULTATO DELLA GESTIONE STAORDINARIA	2018	2017	Variazione
Proventi straordinari (+)	2.422.842,04	5.541.829,15	-56,28%
Oneri straordinari (-)	7.472.816,81	6.208.076,69	20,37%
RISULTATO DELLA GESTIONE STAORDINARIA	**-5.049.974,77**	**-666.247,54**	**657,97%**

E) PROVENTI ED ONERI STRAORDINARI	2018	2017	Variazione
24) Proventi straordinari	2.422.842,04	5.541.829,15	-56,28%
a) Proventi da permessi di costruire	0,00	1.041.766,65	-100,00%
b) Proventi da trasferimenti in conto capitale	385.081,88	0,00	0,00%
c) Sopravvenienze attive e insussistenze del passivo	2.037.113,43	4.485.926,46	-54,59%
d) Plusvalenze patrimoniali	646,73	14.136,04	-95,42%
e) Altri proventi straordinari	0,00	0,00	0,00%
25) Oneri straordinari (-)	7.472.816,81	6.208.076,69	20,37%
a) Trasferimenti in conto capitale (-)	0,00	0,00	0,00%
b) Sopravvenienze passive e insussistenze dell'attivo (-)	7.472.816,81	6.208.076,69	20,37%
c) Minusvalenze patrimoniali (-)	0,00	0,00	0,00%
d) Altri oneri straordinari (-)	0,00	0,00	0,00%
TOTALE PROVENTI ED ONERI STRAORDINARI (E)	**-5.049.974,77**	**-666.247,54**	**657,97%**

10 LA GESTIONE PATRIMONIALE

La gestione patrimoniale nel suo complesso è direttamente collegata a quella economica e si propone non solo di evidenziare la variazione nella consistenza delle varie voci dell'attivo e del passivo, ma soprattutto di correlare l'incremento o il decremento del patrimonio netto con il risultato economico dell'esercizio, così come risultante dal Conto economico.

L'oggetto delle rilevazioni in contabilità economico patrimoniale è proprio il patrimonio in quanto l'ente locale, per sua natura, non ha lo scopo di massimizzare il profitto. Tuttavia ogni ente locale ha l'onere di salvaguardare e tutelare il suo patrimonio in quanto è il mezzo attraverso il quale, con una propria organizzazione di risorse umane e finanziarie, offre servizi alla collettività

Nella tabella seguente sono riportati i valori dell'attivo e del passivo riferiti al nostro ente.

SITUAZIONE PATRIMONIALE	Consistenza iniziale	Consistenza finale
Totale dell'Attivo	211.283.570,02	201.015.074,24
Totale del passivo	173.955.918,60	178.752.446,77
Totale Patrimonio netto	37.327.651,42	22.262.627,47

Approfondimento

Il patrimonio del nostro ente è costituito dal complesso dei beni e dei rapporti giuridici, attivi e passivi, oggetto di valutazione.
Alla fine dell'esercizio, la variazione subita dal patrimonio netto deve corrispondere al risultato economico (utile o perdita) risultante dal conto economico.

CRITERI DI VALUTAZIONE

Il procedimento di formazione dello Stato Patrimoniale implica l'effettuazione di stime: ne consegue che la correttezza dei dati non si riferisce soltanto all'esattezza aritmetica, bensì alla ragionevolezza ed all'applicazione oculata e corretta dei criteri di valutazione indicati nel principio contabile applicato della contabilità economico patrimoniale, l'allegato 4.3 al D. Lgs. 118/2011.

La valutazione delle voci o poste contabili è stata fatta ispirandosi a criteri generali della prudenza, della competenza economica e della continuità e costanza delle attività istituzionali.

L'applicazione del principio della prudenza ha comportato la valutazione individuale degli elementi componenti le singole voci delle attività o passività patrimoniali, per evitare compensi di partite tra componenti negative che dovevano essere riconosciute e componenti positive da non riconoscere in quanto non realizzate.

In ottemperanza al principio della competenza economica, l'effetto delle operazioni e degli altri eventi è stato rilevato contabilmente ed attribuito all'esercizio al quale tali operazioni ed eventi si riferiscono e non a quello in cui si concretizzano i relativi movimenti finanziari.

La continuità di applicazione dei criteri di valutazione nel tempo rappresenta elemento necessario ai fini della comparabilità delle valutazioni tra i documenti contabili del bilancio di previsione e della rendicontazione e delle singole e sintetiche valutazioni nel tempo, anche connesse con i processi gestionali. Passando all'illustrazione dei criteri di valutazione adottati nella formazione del rendiconto e del bilancio d'esercizio avremo:

Immobilizzazioni immateriali

Sono iscritte al costo storico di acquisizione o di produzione, esposte al netto degli ammortamenti effettuati nel corso degli esercizi ed imputati direttamente alle singole voci.

I costi capitalizzati sono stati iscritti nell'attivo e sono ammortizzati generalmente in un periodo di cinque esercizi (coefficiente 20%), secondo le previsioni dell'art. 2426, n. 5, del Codice Civile e del punto 4.18 del Principio contabile applicato della contabilità economico patrimoniale. Tra questi rientrano anche gli eventuali investimenti effettuati per migliorie su immobili di terzi condotti in locazione: tali costi sono ammortizzati nel periodo più breve tra quello in cui le migliorie possono essere utilizzate (vita utile residua dell'immobile del terzo) e quello di durata residua dell'affitto.

I diritti di utilizzazione delle opere dell'ingegno (compreso il software applicativo giuridicamente tutelato), le concessioni, le licenze, i marchi ed i diritti simili (compreso il know-how giuridicamente tutelato) devono essere iscritti e valutati (al costo) in base ai criteri indicati nel documento OIC n. 24 sopra menzionato; l'ammortamento e l'eventuale svalutazione straordinaria per perdite durevoli di valore sono stati effettuati in conformità ai criteri precisati in tale documento.

I diritti reali di godimento e le rendite, perpetue o temporanee, acquisiti a titolo oneroso sono iscritti al costo di acquisizione, aumentato dei costi accessori; se acquisiti a titolo gratuito (ad esempio per donazione), sono iscritti al valore normale determinato da un esperto esterno all'ente secondo le modalità indicate dal punto 6.1.1 e successivi del Principio contabile applicato della contabilità economico patrimoniale (Allegato 4/3 al D.Lgs. 118/2011).

Le immobilizzazioni in corso sono iscritte al costo di produzione e, in quanto riferite ad immobili non utilizzabili dall'ente, non sono ammortizzati.

Immobilizzazioni materiali

Sono iscritte al costo di acquisizione dei beni o di produzione, se realizzate in economia (inclusivo di eventuali oneri accessori d'acquisto, quali le spese notarili, le tasse di registrazione dell'atto, gli onorari per la progettazione, ecc.), al netto degli ammortamenti effettuati nel corso degli esercizi ed imputati direttamente alle singole voci.

Al riguardo si segnala che, ai sensi degli artt. 2 e 139 del D.Lgs. n. 42/2009, il valore dei beni mobili ed immobili qualificati come "*beni culturali*" o "*soggetti a tutela*", non è stato oggetto di ammortamento. Per gli altri beni, le quote di ammortamento, imputate a conto economico, sono state calcolate applicando i coefficienti di ammortamento previsti nei "Principi e regole contabili del

sistema di contabilità economica delle amministrazioni pubbliche", predisposto dal Ministero dell'Economia e delle Finanze-Ragioneria Generale dello Stato, e successivi aggiornamenti.

L'ente non si è avvalsodella facoltà di maggiorare i citati coefficienti ai sensi del punto 4.18 del Principio contabile applicato della contabilità economico patrimoniale.

•

C) Crediti concessi dall'Ente

Per i crediti concessi dall'ente il valore è determinato dallo stock di crediti concessi, risultante alla fine dell'esercizio, più gli accertamenti per riscossione crediti imputati all'esercizio in corso e agli esercizi successivi a fronte di impegni assunti nell'esercizio per concessioni di credito, al netto degli incassi realizzati per riscossioni di crediti. L'adeguamento del valore nominale dei crediti al valore presunto di realizzo è ottenuto mediante apposito fondo svalutazione crediti (per la parte riguardante i crediti di finanziamento); tali crediti sono rappresentati tra le attività patrimoniali al netto dei citato fondo.

I crediti relativi a strumenti finanziari derivati di ammortamento, sono iscritti al valore nominale.

Attivo Circolante

Rimanenze

Sono iscritte al minore fra costo e valore di presumibile realizzazione desunto dall'andamento del mercato (art. 2426, n. 9, Codice Civile).

Crediti

Sono iscritti al valore nominale, ricondotto al presumibile valore di realizzo, attraverso apposito fondo svalutazione crediti (per la parte riguardante i crediti di funzionamento) portato a diretta diminuzione degli stessi.

Fondi per rischi ed oneri

Le passività che danno luogo ad accantonamenti a fondi per rischi e oneri sono di due tipi:

a) accantonamenti per passività certe, il cui ammontare o la cui data di estinzione sono indeterminati:

a. Fondi di quiescenza e obblighi simili;

b. Fondo manutenzione ciclica, con l'obiettivo di ripartire, secondo il principio della competenza fra i vari esercizi, il costo di manutenzione che, benché effettuata dopo un certo numero di anni, si riferisce ad un'usura del bene verificatasi anche negli esercizi precedenti a quello in cui la manutenzione viene eseguita;

c. Fondo per copertura perdite di società partecipate: qualora l'ente abbia partecipazioni immobilizzate in società che registrano perdite che non hanno natura durevole (in caso di durevolezza della perdita, infatti, occorre svalutare direttamente le partecipazioni) e abbia l'obbligo o l'intenzione di coprire tali perdite per la quota di pertinenza, accantona a un fondo del passivo dello stato patrimoniale un ammontare pari all'onere assunto.

b) accantonamenti per passività la cui esistenza è solo probabile, si tratta delle cosiddette "passività potenziali" o fondi rischi.

Debiti

- Debiti da finanziamento: sono determinati dalla somma algebrica del debito all'inizio dell'esercizio più gli accertamenti sulle accensioni di prestiti effettuati nell'esercizio meno i pagamenti per rimborso di prestiti.

- Debiti verso fornitori: i debiti di funzionamento verso fornitori sono iscritti nello stato patrimoniale solo se corrispondenti a obbligazioni giuridiche perfezionate esigibili per le quali il servizio è stato reso o è avvenuto lo scambio dei beni;
- Debiti per trasferimenti e contributi;
- Altri Debiti.

Sono iscritti al loro valore nominale.

Ratei e Risconti

Sono stati determinati, ai sensi dell'art. 2424-bis, comma 6, Codice Civile, secondo il criterio dell'effettiva competenza temporale dell'esercizio. Per i ratei e risconti di durata pluriennale sono state verificate le condizioni che ne avevano determinato l'iscrizione originaria, adottando, ove necessario, le opportune variazioni.

Insieme ai ratei e risconti passivi, trovano allocazione anche i contributi agli investimenti, le concessioni pluriennali e gli altri risconti passivi che, in applicazione del principio della competenza economica e della correlazione tra proventi e costi, misurano le quote di contributi / concessioni da rinviare ai successivi esercizi.

10.1 Attività

10.1.1 Crediti vs. lo Stato ed altre amministrazioni pubbliche per la partecipazione al fondo di dotazione

La classe A) “Crediti vs. lo Stato ed altre amministrazioni pubbliche per la partecipazione al fondo di dotazione” dell’attivo patrimoniale accoglie gli eventuali crediti vantati verso lo Stato o altre amministrazioni in riferimento a versamenti non ancora effettuati a titolo di fondo di dotazione.

CREDITI vs.LO STATO ED ALTRE AMMINISTRAZIONI PUBBLICHE PER LA PARTECIPAZIONE AL FONDO DI DOTAZIONE	2018	2017	Variazione
TOTALE (A)	0,00	0,00	0,00%

10.1.2 Le immobilizzazioni

La classe B) "Immobilizzazioni" rappresenta, insieme alla classe C) "Attivo circolante", l'aggregato di maggior interesse per la valutazione complessiva del patrimonio dell'ente locale e misura il valore netto dei beni durevoli che partecipano al processo di produzione/erogazione per più esercizi.
Il carattere permanente che contraddistingue tali beni concorre alla determinazione del grado di rigidità del patrimonio aziendale, condizionando in modo sensibile le scelte strategiche dell'Amministrazione.

Approfondimento

A tal proposito, qualora si volesse ridurre il grado di rigidità patrimoniale, l'alienazione delle immobilizzazioni (siano esse immateriali, materiali o finanziarie) potrebbe essere una scelta idonea nella misura in cui il flusso di risorse da essa generato non sia volto al finanziamento di nuove opere pubbliche (in tal caso si verrebbe a generare una semplice permutazione patrimoniale), bensì all'incremento dell'attivo circolante (rimanenze, crediti e disponibilità).

La classe di valori relativi alle immobilizzazioni è ripartita in tre sottoclassi, quali quelle riportate nella seguente tabella:

Immobilizzazioni	2018	2017	Variazione
Immobilizzazioni immateriali	4.207.128,47	4.106.528,02	2,45%
Immobilizzazioni materiali	165.001.106,95	172.953.236,15	-4,60%
Immobilizzazioni finanziarie	1.886.247,10	1.886.247,10	0,00%
TOTALE IMMOBILIZZAZIONI (B)	**171.094.482,52**	**178.946.011,27**	**-4,39%**

A loro volta, ciascuna di esse si articola in voci, contraddistinte dai numeri arabi, che misurano il valore iniziale, finale e le relative variazioni, intervenute nel corso dell'esercizio, sui singoli cespiti patrimoniali.

10.1.2.1 Immobilizzazioni immateriali

Le immobilizzazioni immateriali rappresentano tutte quelle risorse intangibili che hanno un ruolo importante per la crescita e lo sviluppo dell'attività aziendale. In particolare, trovano allocazione in questo raggruppamento una serie di valori riferibili alle cd. *intangibles assets* che, se nell'impresa privata possono rappresentare elementi strategici di successo, nell'ente locale l'assenza di un mercato concorrenziale sul quale misurarsi ne riduce notevolmente la valenza informativa.

Nel presente esercizio i risultati patrimoniali delle immobilizzazioni immateriali evidenziano una situazione quale quella sotto riportata.

SALDO INIZIALE	SALDO FINALE	VARIAZIONI
4.106.528,02	4.207.128,47	2,45%

Immobilizzazioni immateriali

10.1.2.1.1 Analisi delle immobilizzazioni immateriali

Passando all'analisi puntuale delle voci componenti le immobilizzazioni immateriali, ai sensi del punto 6.1.1 del principio contabile n.3, trovano allocazione nella presente classe:

- i costi capitalizzati (costi d'impianto e di ampliamento, costi di ricerca, sviluppo e pubblicità);
- i diritti di brevetto industriale (anche se acquisiti in forza di contratto di licenza), i diritti di utilizzazione delle opere dell'ingegno (compreso il software applicativo giuridicamente tutelato), le concessioni, le licenze, i marchi ed i diritti simili;
- l'avviamento (solo se relativo all'acquisizione, a titolo oneroso, di un'azienda o complesso aziendale);
- i diritti reali di godimento e rendite, perpetue o temporanee (Rendite, Usufrutto e nuda proprietà, Uso ed abitazione, Superficie, Enfiteusi);
- le immobilizzazioni in corso e gli acconti, relativi a cespiti non ancora utilizzabili perché in fase di realizzazione;
- le altre immobilizzazioni immateriali (migliorie e spese incrementative su beni di terzi, usufrutto su azioni e quote acquisite a titolo oneroso, oneri accessori su finanziamenti, costi di software applicativo prodotto per uso interno non tutelato)

Per tali beni abbiamo riscontrato nell'attivo patrimoniale le seguenti evidenze contabili:

I) Immobilizzazioni immateriali	VALORE INIZIALE	INCREMENTI	DECREMENTI	AMMORTAMENTI	VALORE FINALE
1) Costi di impianto e di ampliamento	0,00	0,00		0,00	0,00
2) Costi di ricerca sviluppo e pubblicità	255.065,70	43.155,19		0,00	298.220,89
3) Diritti di brevetto ed utilizzazione opere dell'ingegno	0,00	0,00		0,00	0,00
4) Concessioni, licenze, marchi e diritti simile	0,00	0,00		0,00	0,00
5) Avviamento	0,00	0,00		0,00	0,00
6) Immobilizzazioni in corso ed acconti	459.139,54	1.340.555,84		0,00	1.799.695,38
9) Altre	3.392.322,78		-1.283.110,58	0,00	2.109.212,20
Totale I immobilizzazioni immateriali	**4.106.528,02**	**1.383.711,03**	**-1.283.110,58**	**0,00**	**4.207.128,47**

10.1.2.2 Immobilizzazioni materiali

Le immobilizzazioni materiali accolgono l'insieme dei beni tangibili, sia mobili che immobili, a disposizione dell'Ente e passibili di utilizzo pluriennale.

Nella nuova modulistica dello stato patrimoniale, tale aggregato è contraddistinto da due sottoclassi: la II) relativa ai *beni demaniali* e la III) relativa alle *altre immobilizzazioni immateriali*.

Nella tabella che segue vengono proposte a livello aggregato le variazioni intervenute nel corso dell'esercizio per le Immobilizzazioni materiali nel loro complesso, rinviando al successivo paragrafo per l'analisi puntuale delle singole voci.

SALDO INIZIALE	SALDO FINALE	VARIAZIONI
172.953.236,15	165.001.106,95	-4,60%

Immobilizzazioni materiali

10.1.2.2.1 Analisi delle immobilizzazioni materiali

Il dato riportato nel paragrafo precedente può essere analizzato attraverso una disaggregazione nelle sue principali voci cercando di verificare come ognuna di esse partecipi alla determinazione del valore complessivo.

Nella seguente tabella sono riportati, per ciascuna classe, il valore iniziale, gli incrementi ed i decrementi dell'esercizio, gli ammortamenti e, quindi, il valore finale.

Immobilizzazioni materiali	VALORE INIZIALE	INCREMENTI	DECREMENTI	AMMORTAMENTI	VALORE FINALE
II) Immobilizzazioni materiali					
1) Beni demaniali	77.697.169,04	0,22	-2.314.813,56	0,00	75.382.355,70
1.1) Terreni	4.610.672,89	0,22		0,00	4.610.673,11
1.2) Fabbricati	16.696.244,03		-527.768,91	0,00	16.168.475,12
1.3) Infrastrutture	56.390.252,12		-1.787.044,65	0,00	54.603.207,47
1.9) Altri beni demaniali	0,00	0,00		0,00	0,00
Totale II Immobilizzazioni materiali	**77.697.169,04**	**0,22**	**-2.314.813,56**	**0,00**	**75.382.355,70**
III) Altre immobilizzazioni materiali					
2) Altre immobilizzazioni materiali	52.722.847,00	13.409,24	-1.190.811,37	0,00	51.545.444,87
2.1) Terreni	20.575.879,20		-21.836,93	0,00	20.554.042,27
a) di cui in leasing finanziario	0,00				0,00
2.2) Fabbricati	31.741.924,51		-1.152.867,17	0,00	30.589.057,34
a) di cui in leasing finanziario	0,00				0,00
2.3) Impianti e macchinari	17.446,01		-555,20	0,00	16.890,81
a) di cui in leasing finanziario	0,00				0,00
2.4) Attrezzature industriali e commerciali	28.705,70		-131,78	0,00	28.573,92
2.5) Mezzi di trasporto	172.463,78	4.827,65		0,00	177.291,43
2.6) Macchine per ufficio e hardware	24.405,47	8.581,59		0,00	32.987,06
2.7) Mobili e arredi	113.941,56		-10.562,10	0,00	103.379,46
2.8) Infrastrutture	0,00	0,00		0,00	0,00
2.99) Altri beni materiali	48.080,77		-4.858,19	0,00	43.222,58
3) Immobilizzazioni in corso ed acconti	**42.533.220,11**		**-4.459.913,73**	**0,00**	**38.073.306,38**
Totale III Altre immobilizzazioni materiali	**52.722.847,00**	**13.409,24**	**-1.190.811,37**	**0,00**	**51.545.444,87**
Totale immobilizzazioni materiali II+III	**172.953.236,15**	**13.409,46**	**-7.965.538,66**	**0,00**	**165.001.106,95**

10.1.2.3 Immobilizzazioni finanziarie

Con la sottoclasse IV) "Immobilizzazioni finanziarie" si conclude l'analisi dell'attivo immobilizzato.

In questa sezione trovano allocazione i valori relativi a partecipazioni e conferimenti di capitali e ad operazioni di prestito attivo a carattere durevole, generalmente allocati nel titolo 3 “Spese per incremento attività finanziarie” della spesa del Conto del bilancio, e relativi ai seguenti macroaggregati di spesa:

301 Acquisizione di attività finanziarie;
302 Concessioni di crediti a breve termine;
303 Concessione di crediti a medio-lungo termine;
304 Altre spese per incremento di attività finanziarie.

I macroaggregati sopra riportati mostrano gli impegni assunti in relazione agli investimenti finanziari e misurano le permutazioni dell'attivo patrimoniale dell'ente. In corrispondenza, infatti, di una riduzione nella consistenza di cassa, si registra un contestuale incremento, di pari importo, delle immobilizzazioni finanziarie.

Nell'esercizio concluso i risultati dell'ente sono rappresentati nella tabella sottostante.

SALDO INIZIALE	SALDO FINALE	VARIAZIONI
1.886.247,10	1.886.247,10	0,00%

Immobilizzazioni finanziarie

10.1.2.3.1 Analisi delle immobilizzazioni finanziarie

Il valore complessivo delle immobilizzazioni finanziarie può essere analizzato attraverso una disaggregazione delle sue principali voci, così come evidenziato nella seguente tabella.

IV) Immobilizzazioni finanziarie	VALORE INIZIALE	INCREMENTI	DECREMENTI	VALORE FINALE
1) Partecipazioni in	1.886.247,10			1.886.247,10
a) imprese controllate	1.886.247,10	0,00		1.886.247,10
b) imprese partecipate	0,00	0,00		0,00
c) altri soggetti	0,00	0,00		0,00
2) Crediti verso	0,00			0,00
a) altre amministrazioni pubbliche	0,00	0,00		0,00
b) imprese controllate	0,00	0,00		0,00
c) imprese partecipate	0,00	0,00		0,00
d) altri soggetti	0,00	0,00		0,00
3) Altri titoli	0,00	0,00		0,00
Totale immobilizzazioni finanziarie	**1.886.247,10**			**1.886.247,10**

10.1.3 Informazioni relative a enti, organismi e società partecipate

Con riferimento alle prescrizioni informative di cui all'art. 11, comma 6, lettere h), i) e j) del D.Lgs. n. 118/2011 si rimanda alla nota debiti crediti.

10.1.4 L'attivo circolante

La terza classe dei valori patrimoniali attivi, rinvenibile nello schema di stato patrimoniale, è costituita dall' "Attivo circolante" che evidenzia il valore di quelle voci patrimoniali le quali presentano una tendenza a trasformarsi in liquidità, nel breve termine.

Il criterio di classificazione secondo la natura finanziaria permette, infatti, di distinguere tra i beni patrimoniali quelli che, per effetto della gestione, sono soggetti a frequenti rinnovi.
La classe si distingue nelle seguenti sottoclassi:

Attivo circolante	2018	2017	Variazione
Rimanenze	0,00	0,00	0,00%
Crediti	28.897.176,11	31.926.503,34	-9,49%
Attività finanziarie che non costituiscono immobilizzi	29.339,90	29.339,90	0,00%
Disponibilità liquide	994.075,71	348.622,73	185,14%
TOTALE ATTIVO CIRCOLARE (C)	**29.920.591,72**	**32.304.465,97**	**-7,38%**

L'elencazione sopra riportata, che segue la logica finanziaria decrescente, come d'altro canto l'intera struttura dello stato patrimoniale, propone le poste di bilancio secondo la rispettiva velocità di trasformazione in liquidità.

10.1.4.1 Rimanenze

La classe C) I "Rimanenze" è costituita dall'insieme di beni mobili quali prodotti finiti, materie prime, semilavorati ecc., risultanti dalle scritture inventariali e di magazzino di fine esercizio.

Si tratta di una voce che misura valori economici comuni a più esercizi: in essa, infatti, trovano allocazione i valori di beni riferibili a processi produttivi avviati nel corso dell'anno che si completeranno in quello successivo con la vendita, se trattasi di beni direttamente destinati al mercato, o con la immissione nel ciclo di produzione/erogazione nel caso di materie prime e semilavorati.

In base al principio della competenza economica e di correlazione, i costi sostenuti per l'acquisizione dei fattori produttivi e per la produzione di beni in rimanenza dovranno essere rinviati all'esercizio in cui saranno liquidati i relativi ricavi. Si tratta, quindi, di componenti negativi di reddito non imputabili all'esercizio in corso e, come tali, da "*sospendere*" dalla formazione del reddito del presente esercizio.

La contabilizzazione non può avvenire per singole voci di spesa, visto che le rimanenze sono rilevate quale complesso indistinto di beni e, pertanto, risulterebbe alquanto laborioso, oltre che poco significativo, procedere ad un loro frazionamento; si effettua a fine esercizio a seguito dell'aggiornamento degli inventari e della valutazione dei beni giacenti in magazzino.

Nell'esercizio in corso il valore delle rimanenze del nostro ente ha subito le modifiche riportate nella tabella sottostante.

SALDO INIZIALE	SALDO FINALE	VARIAZIONI
0,00	0,00	0,00%

ATTIVO CIRCOLANTE - Rimanenze

10.1.4.2 Crediti

La classe C) II "Crediti" accoglie i crediti di natura commerciale o di altra natura non rientranti nella casistica prevista nelle Immobilizzazioni finanziarie.

Il legislatore, procedendo ad una classificazione in funzione della natura delle voci (tributaria, trasferimenti, clienti-utenti, altri), ha disarticolato la sottoclasse in esame nelle voci e sottovoci che, con i rispettivi valori ad esse riferibili, vengono esposte nelle seguenti tabelle.

SALDO INIZIALE	SALDO FINALE	VARIAZIONI
31.926.503,34	28.897.176,11	-9,49%

ATTIVO CIRCOLANTE - Crediti

II) Crediti	VALORE INIZIALE	INCREMENTI	DECREMENTI	VALORE FINALE
1) Crediti di natura tributaria	9.864.666,87		-4.711.283,69	5.153.383,18
a) Crediti da tributi destinati al finanziamento della sanità	0,00	0,00		0,00
b) Altri crediti da tributi	9.578.481,65		-4.425.098,47	5.153.383,18
c) Crediti da Fondi perequativi	286.185,22		-286.185,22	0,00
2) Crediti per trasferimenti e contributi	16.531.901,36	1.803.335,10		18.335.236,46
a) verso amministrazioni pubbliche	15.461.291,35	1.616.482,27		17.077.773,62
b) imprese controllate	0,00	0,00		0,00
c) imprese partecipate	0,00	0,00		0,00
d) verso altri soggetti	1.070.610,01	186.852,83		1.257.462,84
3) Verso clienti ed utenti	3.274.640,22		-933.713,87	2.340.926,35
4) Altri Crediti	2.255.294,89	812.559,23	-224,00	3.067.630,12
a) verso l'erario	224,00		-224,00	0,00
b) per attività svolta per c/terzi	0,00	0,00		0,00
c) altri	2.255.070,89	812.559,23		3.067.630,12
Totale crediti	**31.926.503,34**	**2.615.894,33**	**-5.645.221,56**	**28.897.176,11**

10.1.4.3 Attività finanziarie che non costituiscono immobilizzi

La voce, compresa all'interno della sottoclasse C) III dell'attivo patrimoniale, rappresenta la consistenza finale, in termini di valore, del portafoglio titoli temporaneamente detenuti dall'ente e che, per tale ragione, non costituiscono Immobilizzazioni finanziarie.

I risultati della gestione sono riportati nelle tabelle sottostanti:

SALDO INIZIALE	SALDO FINALE	VARIAZIONI
29.339,90	29.339,90	0,00%

ATTIVO CIRCOLANTE - Attività che non costituiscono immobilizzi

III) Attività finanziarie che non costituiscono immobilizzi	VALORE INIZIALE	INCREMENTI	DECREMENTI	VALORE FINALE
1) Partecipazioni	0,00	0,00		0,00
2) Altri titoli	29.339,90	0,00		29.339,90
Totale attività finanziarie che non costituiscono immobilizzi	**29.339,90**			**29.339,90**

10.1.5 Le disponibilità liquide

Con la sottoclasse C) IV "Disponibilità liquide" si chiude l'Attivo circolante.

Tale raggruppamento misura il valore complessivo di tutte quelle attività correnti che si presentano direttamente sotto forma di liquidità o che hanno la capacità di essere trasformate in moneta di conto in brevissimo tempo (es. depositi bancari).

Si può ritenere che il concetto di "Disponibilità liquide" sia associabile a quello dei "Fondi liquidi", formati, ai sensi del documento n. 14 dell'OIC, e rappresentativo di denaro, valori in cassa, assegni e depositi bancari e/o postali.

Tale sottoclasse si compone della voce 1. Conto di tesoreria, che costituisce il fondo unico di tesoreria, distinto tra disponibilità del conto bancario di tesoreria e della contabilità speciale di tesoreria, ed altre 3 voci (2. Altri depositi bancari e postali, 3. Denaro e valori in cassa e 4. Altri conti presso la tesoreria statale intestati all'ente) che rappresentano il valore complessivo delle disponibilità eventualmente detenute presso istituti di credito fuori dalla Tesoreria Unica nei casi previsti dalla normativa vigente.

Nelle tabelle sottostanti sono riportati i risultati della gestione.

SALDO INIZIALE	SALDO FINALE	VARIAZIONI
348.622,73	994.075,71	185,14%

ATTIVO CIRCOLANTE - Disponibilità liquide

IV) Disponibilità liquide	VALORE INIZIALE	INCREMENTI	DECREMENTI	VALORE FINALE
1) Conto di tesoreria	4.789,98		-4.789,98	0,00
a) Istituto tesoriere	4.789,98		-4.789,98	0,00
b) presso Banca d'Italia	0,00	0,00		0,00
2) Altri depositi bancari e postali	343.832,75	650.242,96		994.075,71
3) Denaro e valori in cassa	0,00	0,00		0,00
4) Altri conti presso la tesoreria statale intestati all'ente	0,00	0,00		0,00
Totale disponibilità liquide	**348.622,73**	**650.242,96**	**-4.789,98**	**994.075,71**

In particolare la voce "Depositi bancari" è così articolata:
conto corr. c/o tesoriere.....disp. finale euro.....
conto corr. postale.....disp. finale euro.....

10.1.6 I ratei ed i risconti attivi

I ratei ed i risconti trovano origine da operazioni di gestione corrente che si sviluppano a cavallo di più esercizi. Il valore contabile relativo all'operazione, essendo la stessa riferibile pro-quota a distinti periodi, nel rispetto del principio di competenza economica, deve essere scisso ed attribuito pro quota alle differenti annualità.

Approfondimento

Pur riferendosi ad operazioni che, come detto, si sviluppano su due o più esercizi consecutivi, esiste una profonda differenza tra ratei e risconti attivi sintetizzabile in:

- *con i ratei attivi si effettuano rettifiche di imputazione a valori numerari presunti, ossia si anticipano economicamente e contabilmente quote di ricavo che si manifesteranno finanziariamente nel periodo successivo. I ratei attivi sono, dunque, valori relativi a ricavi da sommare a quelli già rilevati in corso d'anno, perché riferibili all'esercizio in corso;*
- *con i risconti attivi si effettuano rettifiche di storno indistinte a valori numerari certi, ossia si rinviano economicamente e contabilmente al futuro quote di costo che hanno avuto la manifestazione finanziaria nel periodo considerato, ma di competenza dell'esercizio successivo. I risconti attivi sono valori relativi a costi da sottrarre a quelli rilevati in corso d'anno perchè riferibili all'esercizio successivo.*

Nelle tabelle sottostanti sono evidenziate, dapprima in modo aggregato e poi disaggregato, le movimentazioni dei Ratei e Risconti attivi.

SALDO INIZIALE	SALDO FINALE	VARIAZIONI
33.092,78	0,00	-100,00%

Ratei e risconti attivi

D) RATEI E RISCONTI	VALORE INIZIALE	INCREMENTI	DECREMENTI	VALORE FINALE
1) Ratei attivi	0,00	0,00		0,00
2) Risconti attivi	33.092,78		-33.092,78	0,00
TOTALE RATEI E RISCOSSIONI (D)	**33.092,78**		**-33.092,78**	**0,00**

10.2 Passività

10.2.1 Il patrimonio netto

Il patrimonio netto misura il valore dei mezzi propri dell'ente, ottenuto quale differenza tra le attività e le passività patrimoniali.

Il comma 2 dell'art. 230 del D.Lgs. n. 267/2000 lo definisce quale "consistenza netta della dotazione patrimoniale" e dimostra come anche la volontà del legislatore sia stata quella di riconoscere a questa fondamentale posta dello stato patrimoniale un ruolo di risultato differenziale tra componenti positivi e negativi. Il patrimonio netto è, cioè, un valore: esso può essere determinato solo considerando il capitale nell'aspetto quantitativo e monetario e, pertanto, non è associabile ad un bene né trova univoco riscontro tra le attività patrimoniali.

Approfondimento

Il Patrimonio netto è il risultato del confronto tra l'insieme dei valori attivi e passivi del patrimonio (rappresentazione contabile), così come determinati in chiusura d'esercizio.
Una eventuale differenza positiva tra attività e passività identifica un netto patrimoniale positivo denominato, appunto, Patrimonio netto; al contrario una eventuale differenza negativa rileva un Deficit patrimoniale.
A riguardo è opportuno precisare che nella logica della contabilità economico - patrimoniale, il risultato economico della gestione, così come evidenziato nel Conto economico, misura la variazione del Netto patrimoniale per effetto dell'insieme di operazioni ordinarie e straordinarie compiute nel corso del periodo.
Nella contabilità economico patrimoniale degli enti locali, tale aspetto è disatteso in quanto le entrate dei permessi a costruire non sono considerate ricavi sospesi ma riserve del patrimonio netto.

Nelle seguenti tabelle sono riportate le variazioni intervenute nel corso dell'esercizio.

SALDO INIZIALE	SALDO FINALE	VARIAZIONI
37.327.651,42	22.262.627,47	-40,36%

Patrimonio netto

A) PATRIMONIO NETTO	VALORE INIZIALE	INCREMENTI	DECREMENTI	VALORE FINALE
I) Fondo di dotazione	-84.880.804,33			-84.880.804,33
II) Riserve	120.427.024,36	5.933.765,49		123.134.743,47
a) da risultato economico di esercizi precedenti	-22.643.831,53	5.007.477,77		-17.636.353,76
b) da capitale	8.026.254,26			8.026.254,26
c) da permessi di costruire	15.363.645,63	926.287,72		16.289.933,35
d) da riserve indisponibili per beni demaniali e patrimoniali indisponibili e per i beni culturali	119.680.956,00		-3.226.046,38	116.454.909,62
e) altre riserve indisponibili	0,00			0,00
III) Risultato economico dell'esercizio	1.781.431,39		-17.772.743,06	-15.991.311,67
TOTALE PATRIMONIO NETTO (A)	**37.327.651,42**	**5.933.765,49**	**-20.998.789,44**	**22.262.627,47**

10.2.2 I Fondi per rischi ed oneri

La classe B) "*Fondi per rischi ed oneri*" del passivo patrimoniale accoglie gli accantonamenti per passività certe (fondi oneri) e probabili (fondi rischi) per le quali si è già provveduto all'iscrizione in bilancio.

Nelle seguenti tabelle sono evidenziate le variazioni intervenute nel corso dell'esercizio.

SALDO INIZIALE	SALDO FINALE	VARIAZIONI
4.766.860,18	15.757.184,64	230,56%

Fondi per rischi ed oneri

B) FONDI PER RISCHI ED ONERI	VALORE INIZIALE	INCREMENTI	DECREMENTI	VALORE FINALE
1) Per trattamento di quiescenza	0,00	0,00		0,00
2) Per imposte	0,00	0,00		0,00
3) Altri	4.766.860,18	10.990.324,46		15.757.184,64
TOTALE FONDI PER RISCHI ED ONERI (B)	**4.766.860,18**	**10.990.324,46**		**15.757.184,64**

10.2.3 I debiti

I debiti rappresentano obbligazioni a pagare una determinata somma a scadenze prestabilite. Essi vengono esposti in bilancio in corrispondenza della classe D) "Debiti" del passivo patrimoniale e sono articolati in 5 sottoclassi.

Il criterio applicato dal legislatore per la loro esposizione in bilancio è quello della classificazione per natura. Detta scelta, se da un lato permette un più facile raccordo con le risultanze del Conto del bilancio, dall'altro non permette valutazioni in merito alla loro scadenza, alla natura del creditore, alle eventuali garanzie che li assistono, ecc.

Vista la rilevanza della classe in esame rispetto al totale del passivo patrimoniale, appare opportuno analizzare dapprima il dato aggregato e, successivamente, fornire delle ulteriori informazioni che permettono di avere una visione più chiara e completa della situazione debitoria dell'ente.

SALDO INIZIALE	SALDO FINALE	VARIAZIONI
73.755.646,51	70.524.149,48	-4,38%

Debiti

D) DEBITI	VALORE INIZIALE	INCREMENTI	DECREMENTI	VALORE FINALE
1) Debiti da finanziamento	49.916.696,09		-3.497.971,47	46.418.724,62
a) prestiti obbligazionari	0,00	0,00		0,00
b) verso altre amministrazioni pubbliche	0,00	0,00		0,00
c) verso banche e tesoriere	3.412.605,17		-1.653.965,17	1.758.640,00
d) verso altri finanziatori	46.504.090,92		-1.844.006,30	44.660.084,62
2) Debiti verso fornitori	15.828.428,83		-4.798.150,03	11.030.278,80
3) Acconti	0,00	0,00		0,00
4) Debiti per trasferimenti e contributi	4.554.480,89	3.868.320,42		8.422.801,31
a) enti finanziati dal servizio sanitario nazionale	0,00	0,00		0,00
b) altre amministrazioni pubbliche	1.907.738,62	1.907.311,86		3.815.050,48
c) imprese controllate	0,00	0,00		0,00
d) imprese partecipate	0,00	0,00		0,00
e) altri soggetti	2.646.742,27	1.961.008,56		4.607.750,83
5) Altri debiti	3.456.040,70	1.196.304,05		4.652.344,75
a) tributari	540.534,29	525.765,09		1.066.299,38
b) verso istituti di previdenza e sicurezza sociale	339.817,87	35.089,82		374.907,69
c) per attività svolta per conto terzi (2)	0,00	0,00		0,00
d) altri	2.575.688,54	635.449,14		3.211.137,68
TOTALE DEBITI (D)	**73.755.646,51**	**5.064.624,47**	**-8.296.121,50**	**70.524.149,48**

10.2.4 I ratei ed i risconti passivi

Al pari di quanto già visto nel paragrafo relativo ai ratei ed ai risconti attivi, al quale si rimanda per le considerazioni generali, nel presente paragrafo si ripropongono, dapprima in modo aggregato e poi analizzando le singole voci, i ratei e i risconti passivi.

In particolare si segnala che i contributi agli investimenti da altre amministrazioni pubbliche e le concessioni pluriennali comprendono la quota non di competenza dell'esercizio, rilevata tra i ricavi nel corso dell'esercizio in cui il relativo credito è stato accertato, e sospesa alla fine dell'esercizio. Annualmente i proventi sospesi sono ridotti attraverso la rilevazione di un provento (quota annuale di contributo agli investimenti) di importo proporzionale alla quota di ammortamento del bene finanziato dal contributo all'investimento (sterilizzazione dell'ammortamento passivo o procedura di ammortamento attivo).

SALDO INIZIALE	SALDO FINALE	VARIAZIONI
95.433.411,91	92.471.112,65	-3,10%

Ratei e risconti passivi

E) RATEI E RISCONTI E CONTRIBUTI AGLI INVESTIMENTI	VALORE INIZIALE	INCREMENTI	DECREMENTI	VALORE FINALE
I) Ratei passivi	13.327,26		-13.327,26	0,00
II) Risconti passivi	95.420.084,65	209.510,13	-3.158.482,13	92.471.112,65
1) Contributi agli investimenti	95.340.508,21	149.417,90	-3.158.482,13	92.331.443,98
a) da altre amministrazioni pubbliche	95.340.508,21		-3.158.482,13	92.182.026,08
b) da altri soggetti	0,00	149.417,90		149.417,90
2) Concessioni pluriennali	79.576,44	60.092,23		139.668,67
3) Altri risconti passivi	0,00	0,00		0,00
TOTALE RATEI E RISCONTI E CONTRIBUTI AGLI INVESTIMENTI (E)	**95.433.411,91**	**209.510,13**	**-3.171.809,39**	**92.471.112,65**

10.3 I conti d'ordine

Secondo la definizione rinvenibile nel documento OIC n. 22, i conti d'ordine costituiscono delle annotazioni di corredo della situazione patrimoniale e finanziaria esposta dallo stato patrimoniale, ma non costituiscono attività e passività in senso stretto.

Esistono, infatti, eventi di gestione che non generano effetti immediati e diretti sull'attuale struttura quali - quantitativa del patrimonio e, pertanto, non vengono rilevati dal sistema contabile. Tuttavia, al fine di arricchire le informazioni contenute nello stato patrimoniale, attraverso le rilevazioni dei sistemi impropri che alimentano i conti d'ordine, essi trovano separata evidenziazione.

La finalità delle informazioni prodotte dai sistemi impropri di rilevazione è di integrare e completare le informazioni della contabilità ordinaria, evidenziando gli eventi gestionali che potrebbero avere effetti sul patrimonio dell'ente in esercizi successivi.

Tali fatti gestionali, riconducibili ad operazioni in corso di perfezionamento, possono assumere un ruolo fondamentale nella valutazione complessiva degli equilibri economici, finanziari e patrimoniali dell'ente, costituendo uno strumento contabile indispensabile per dare trasparenza all'azione svolta.

La suddivisione delle voci costituenti i conti d'ordine è stata effettuata distinguendo rischi, impegni e beni di terzi e la loro valorizzazione a fine 2018 e rinvenibile nelle tabelle seguenti.

SALDO INIZIALE	SALDO FINALE	VARIAZIONI
12.448.418,77	15.845.855,80	27,29%

I conti d'ordine

CONTI D'ORDINE	VALORE INIZIALE	INCREMENTI	DECREMENTI	VALORE FINALE
1) Impegni su esercizi futuri	12.448.418,77	3.397.437,03		15.845.855,80
2) beni di terzi in uso	0,00	0,00		0,00
3) beni dati in uso a terzi	0,00	0,00		0,00
4) garanzie prestate a amministrazioni pubbliche	0,00	0,00		0,00
5) garanzie prestate a imprese controllate	0,00	0,00		0,00
6) garanzie prestate a imprese partecipate	0,00	0,00		0,00
7) garanzie prestate a altre imprese	0,00	0,00		0,00
TOTALE CONTI D'ORDINE	**12.448.418,77**	**3.397.437,03**		**15.845.855,80**

Per un maggiore dettaglio delle garanzie prestate dall'ente, si rinvia al precedente paragrafo Titolo 6 Le Entrate da accensione di prestiti.

PARTE 3^
APPENDICI DI ANALISI

11 LA LETTURA DEL RENDICONTO PER INDICI

La rappresentazione dei dati in precedenza proposti, seppur sufficiente a fornire una prima indicazione sulla composizione delle risorse dell'ente, non appare esaustiva e, quindi, necessita di ulteriori specificazioni per una riflessione più approfondita e completa.

A tal fine, può risultare interessante costruire una "batteria" di indici di struttura che, proponendo un confronto tra dati contabili ed extracontabili, aiuti nella lettura del bilancio.

In particolare, nei paragrafi che seguono, verranno calcolati i seguenti quozienti di bilancio:

- indice di autonomia finanziaria;
- indice di autonomia impositiva;
- indice di pressione finanziaria;
- prelievo tributario pro capite;
- indice di autonomia tariffaria propria;
- indice di intervento erariale pro capite;
- indice di intervento regionale pro capite.

Per ciascuno di essi, a fianco del valore calcolato sulle risultanze dell'anno 2018, vengono proposti i valori ottenuti effettuando un confronto con quelli relativi ai rendiconti 2016 e 2017.

11.1 INDICI DI ENTRATA

11.1.1 Indice di autonomia finanziaria

L'indice di autonomia finanziaria, ottenuto quale rapporto tra le entrate tributarie (Titolo 1) ed extratributarie (Titolo 3) con il totale delle entrate correnti (totali dei titoli 1 + 2 + 3), correla le risorse proprie dell'ente con quelle complessive di parte corrente ed evidenzia la capacità di ciascun comune di acquisire autonomamente le disponibilità necessarie per il finanziamento della spesa.

In altri termini, questo indice non considera nel bilancio corrente i trasferimenti nazionali e regionali ordinari e straordinari che annualmente l'ente riceve e che in passato costituivano la maggiore voce di entrata. Dobbiamo ricordare, infatti, che dopo la riforma tributaria del 1971/1973 l'Ente locale ha perso gran parte della propria capacità impositiva a favore di una scelta politica che ha visto accentrare a livello nazionale la raccolta delle risorse e, quindi, attraverso un sistema redistributivo dall'alto, l'assegnazione delle stesse agli enti.

Per effetto del decentramento amministrativo oggi in atto, il suesposto processo, ancora presente nella realtà degli enti, è in corso di inversione: a cominciare dall'introduzione prima dell'I.C.I., poi dell'IMU, infatti, stiamo assistendo ad un progressivo aumento delle voci di entrate non direttamente derivanti da trasferimenti di altri enti del settore pubblico. Ne consegue la necessità di procedere ad una lettura dell'andamento dell'indicatore in esame sottolineando come detto valore, variabile tra 0 e 1, assuma un significato positivo quanto più il risultato si avvicina all'unità.

Nella parte sottostante viene riportata la formula per il calcolo dell'indice ed il risultato ottenuto sui dati del rendiconto 2018 da confrontare con quelli degli anni precedenti.

INDICE DI AUTONOMIA FINANZIARIA		2016	2017	2018
Autonomia finanziaria =	$\frac{\text{Titolo 1 + 3 entrata}}{\text{Titolo 1 + 2 + 3 entrata}}$	0,82	0,79	0,78

11.1.2 Indice di autonomia impositiva

L'indice di autonomia impositiva può essere considerato un indicatore di secondo livello, che permette di comprendere ed approfondire il significato di quello precedente (indice di autonomia finanziaria), misurando quanta parte delle entrate correnti, diverse dai trasferimenti statali o di altri enti del settore pubblico allargato, sia stata determinata da entrate proprie di natura tributaria.

Il valore di questo indice può variare teoricamente tra 0 e 1, anche se le attuali norme che regolano l'imposizione tributaria negli enti locali impediscono di fatto l'approssimarsi del risultato all'unità.

Nella parte sottostante viene riportata la formula per il calcolo dell'indice ed il risultato ottenuto estrapolando i dati del 2018 da confrontare con quelli degli anni precedenti.

INDICE DI AUTONOMIA IMPOSITIVA		2016	2017	2018
Autonomia impositiva =	$\frac{\text{Titolo 1 entrata}}{\text{Titolo 1 + 2 + 3 entrata}}$	0,65	0,65	0,69

11.1.3 Indice di pressione finanziaria

Altra informazione di particolare interesse si ottiene confrontando il totale delle entrate accertate relative ai titoli 1 e 2 con la popolazione residente.

Il rapporto che ne discende, riferito agli anni 2016, 2017 e 2018, aiuta a comprendere il livello di pressione finanziaria a cui ciascun cittadino è sottoposto sommando la pressione diretta ed indiretta.

INDICE DI PRESSIONE FINANZIARIA	2016	2017	2018
Pressione finanziaria = Titolo 1 + 2 entrata / Popolazione	706,30	864,16	764,13

11.1.4 Prelievo tributario pro capite

Il dato ottenuto con l'indice di autonomia impositiva, utile per una analisi disaggregata, non è di per sé facilmente comprensibile e, pertanto, al fine di sviluppare analisi spazio-temporali sullo stesso ente o su enti che presentano caratteristiche fisiche economiche e sociali omogenee, può essere interessante misurare il "Prelievo tributario pro capite" che misura l'importo medio di imposizione tributaria a cui ciascun cittadino è sottoposto o, in altri termini, l'importo pagato in media da ciascun cittadino per imposte di natura locale nel corso dell'anno.
Nella parte sottostante, viene riportata la formula per il calcolo dell'indice ed il risultato ottenuto sui dati del rendiconto 2018 da confrontare con quelli degli anni precedenti.

INDICE DI PRELIEVO TRIBUTARIO PRO CAPITE	2016	2017	2018
Prelievo tributario pro capite = Titolo 1 Entrata / Popolazione	552,80	655,57	580,21

11.1.5 Indice di autonomia tariffaria propria

Se l'indice di autonomia impositiva misura in termini percentuali la partecipazione delle entrate del titolo 1 alla definizione del valore complessivo delle entrate correnti, un secondo indice deve essere attentamente controllato, in quanto costituisce il complementare di quello precedente, evidenziando la partecipazione delle entrate proprie nella formazione delle entrate correnti e, precisamente, l'indice di autonomia tariffaria propria.

Valori particolarmente elevati di quest'ultimo dimostrano una buona capacità di ricorrere ad entrate derivanti dai servizi pubblici forniti o da una accurata gestione del proprio patrimonio.
Il valore, anche in questo caso espresso in termini decimali, è compreso tra 0 ed 1 ed è da correlare con quello relativo all'indice di autonomia impositiva.

Nella parte sottostante viene riportata la formula per il calcolo dell'indice ed il risultato ottenuto sui dati del rendiconto 2018 da confrontare con quelli degli anni precedenti.

INDICE DI AUTONOMIA TARIFFARIA PROPRIA	2016	2017	2018
Autonomia tariffaria propria = $\frac{\text{Titolo 3 entrata}}{\text{Titolo 1 + 2 + 3 entrata}}$	0,17	0,14	0,09

11.1.6 Indice di intervento erariale pro capite

L'indice di intervento erariale pro capite è anch'esso rilevatore di una inversione di tendenza nelle modalità di acquisizione delle risorse da parte dell'ente locale.

Il rapporto, proposto in una analisi triennale, misura la somma media che lo Stato eroga all'ente per ogni cittadino residente finalizzandone l'utilizzo alle spese strutturali ed ai servizi pubblici.

INDICE DI INTERVENTO ERARIALE PRO CAPITE	2016	2017	2018
Intervento erariale pro capite = $\frac{\text{Trasferimenti statali}}{\text{Popolazione}}$	153,50	208,59	183,91

11.2 INDICI DI SPESA

Al pari di quanto già detto trattando delle entrate, la lettura del bilancio annuale e pluriennale può essere agevolata ricorrendo alla costruzione di appositi indici che sintetizzano l'attività di programmazione e migliorano la capacità di apprezzamento dei dati contabili. Ai fini della nostra analisi, nei paragrafi che seguono verranno presentati alcuni rapporti che in questa ottica rivestono maggiore interesse e precisamente:

- rigidità della spesa corrente;
- incidenza delle spese del personale sulle spese correnti;
- spesa media del personale;
- incidenza degli interessi passivi sulle spese correnti;
- percentuale di copertura delle spese correnti con trasferimenti dello Stato;
- spesa corrente pro capite;
- spesa d'investimento pro capite.

11.2.1 Rigidità della spesa corrente

La rigidità della spesa corrente misura l'incidenza percentuale delle spese fisse (personale ed interessi) sul totale del titolo 1 della spesa. Quanto minore è detto valore, tanto maggiore è l'autonomia discrezionale della Giunta e del Consiglio in sede di predisposizione del bilancio.

Il valore può variare, indicativamente, tenendo conto dei nuovi limiti introdotti con la ridefinizione dei parametri di deficitarietà, tra 0 e 0,75.

Quanto più il valore si avvicina allo 0,75 tanto minori sono le possibilità di manovra dell'amministrazione che si trova con gran parte delle risorse correnti già utilizzate per il finanziamento delle spese per il personale e degli interessi passivi.

Nella parte sottostante viene riportata la formula per il calcolo dell'indice ed il risultato ottenuto sui dati del bilancio 2018 da confrontare con quello degli anni precedenti.

INDICE DI RIGIDITA' DELLA SPESA CORRENTE	2016	2017	2018
Rigidità della spesa corrente = $\frac{\text{Personale + Interessi}}{\text{Titolo 1 Spesa}}$	0,21	0,18	0,23

11.2.2 Incidenza degli interessi passivi sulle spese correnti

L'indice di rigidità delle spesa corrente può essere scomposto analizzando separatamente l'incidenza di ciascuno dei due addendi del numeratore (personale e interessi) rispetto al denominatore del rapporto (totale delle spese correnti).

Pertanto, considerando solo gli interessi passivi che l'ente è tenuto a pagare annualmente per i mutui in precedenza contratti, avremo che l'indice misura l'incidenza degli oneri finanziari sulle spese correnti.

Valori particolarmente elevati dimostrano che la propensione agli investimenti relativa agli anni passati sottrae risorse correnti alla gestione futura e limita la capacità attuale di spesa.

INDICE DI INCIDENZA DEGLI INTERESSI PASSIVI SULLE SPESE CORRENTI		2016	2017	2018
Incidenza II.PP. sullle spese correnti =	Interessi passivi / Titolo 1 spesa	0,05	0,04	0,05

11.2.3 Incidenza delle spese del personale sulle spese correnti

Partendo dalle stesse premesse sviluppate nel paragrafo precedente, può essere separatamente analizzata l'incidenza delle spese del personale sul totale complessivo delle spese correnti.

Si tratta di un indice complementare al precedente che permette di concludere l'analisi sulla rigidità della spesa del titolo 1.

Nella parte sottostante viene proposto il valore risultante applicando il rapporto sotto riportato al bilancio 2018 ed ai due precedenti (2016 e 2017):

INDICE DI INCIDENZA DELLE SPESE DEL PERSONALE SULLE SPESE CORRENTI		2016	2017	2018
Incidenza del personale sulle spese correnti =	Personale / Titolo 1 spesa	0,16	0,14	0,18

11.2.4 Spesa media del personale

L'incidenza delle spese del personale sul totale della spesa corrente fornisce indicazioni a livello aggregato sulla partecipazione di questo fattore produttivo nel processo erogativo dell'ente locale.

Al fine di ottenere una informazione ancora più completa, il dato precedente può essere integrato con un altro parametro quale quello della spesa media per dipendente.

Nella parte sottostante viene proposto il valore risultante applicando il rapporto sotto specificato al bilancio 2018 oltre che agli anni 2016 e 2017.

INDICE DI SPESA MEDIA PER IL PERSONALE	2016	2017	2018
Spesa media per il personale = Spesa del personale / N° dipendenti	41.595,97	43.109,19	39.679,12

11.2.5 Percentuale di copertura delle spese correnti con trasferimenti dello Stato e di altri enti del settore pubblico allargato

La "percentuale di copertura delle spese correnti con i trasferimenti dello stato e di altri enti del settore pubblico allargato" permette di comprendere la compartecipazione dello Stato, della Regione e degli altri enti del settore pubblico allargato alla ordinaria gestione dell'ente.

Nella parte sottostante viene proposto il valore risultante applicando il rapporto ai valori del bilancio 2018 ed effettuando il confronto con il medesimo rapporto applicato agli esercizi 2016 e 2017.

INDICE DI COPERTURA DELLE SPESE CORRENTI CON TRASFERIMENTI	2016	2017	2018
Copertura spese correnti con trasferimenti = Titolo 2 entrata / Titolo 1 spesa	0,18	0,21	0,25

11.2.6 Spesa corrente pro capite

La spesa corrente pro capite costituisce un ulteriore indice particolarmente utile per una analisi spaziale e temporale dei dati di bilancio.

Essa misura l'entità della spesa sostenuta dall'ente per l'ordinaria gestione, rapportata al numero di cittadini.

Nella parte sottostante viene proposto il valore risultante applicando la formula sotto riportata al bilancio 2018, 2017 e 2016.

INDICE DI SPESA CORRENTE PRO CAPITE	2016	2017	2018
Spesa corrente pro capite = Titolo 1 spesa / N° abitanti	874,86	988,66	727,08

11.2.7 Spesa in conto capitale pro capite

Così come visto per la spesa corrente, un dato altrettanto interessante può essere ottenuto, ai fini di una completa informazione sulla programmazione dell'ente, con la costruzione dell'indice della Spesa in conto capitale pro capite, rapporto che misura il valore della spesa per investimenti che l'ente prevede di sostenere per ciascun abitante.

Nella parte sottostante viene proposto il valore ottenuto applicando il rapporto ai valori del bilancio 2018 ed effettuando il confronto con il medesimo rapporto applicato agli esercizi 2016 e 2017.

INDICE DI SPESA IN CONTO CAPITALE PRO CAPITE	2016	2017	2018
Spesa in conto capitale pro capite = Titolo 2 spesa / N° abitanti	434,78	206,08	19,85

11.3 GLI INDICI DELLA GESTIONE RESIDUI

Nei precedenti paragrafi abbiamo analizzato i principali indici della gestione di competenza; l'analisi del risultato di amministrazione può però essere meglio compreso cercando di cogliere anche le peculiarità della gestione residui. A tal fine, nei paragrafi che seguono verranno calcolati i seguenti quozienti di bilancio:

- indice di incidenza dei residui attivi;
- indice di incidenza dei residui passivi.

11.3.1 Indice di incidenza dei residui attivi e passivi

L'indice di incidenza dei residui attivi esprime il rapporto fra i residui sorti nell'esercizio ed il valore delle operazioni di competenza dell'esercizio medesimo.

Un valore elevato di questo indicatore esprime un particolare allungamento dei tempi di attuazione delle procedure amministrative e contabili della gestione delle entrate. Riflessioni del tutto analoghe possono essere effettuate per quanto riguarda l'indice di incidenza dei residui passivi.

L'esame comparato nel tempo e nello spazio può evidenziare delle anomalie gestionali che devono essere adeguatamente monitorate e controllate.

INDICE DI INCIDENZA DEI RESIDUI ATTIVI		2018
Incidenza residui attivi =	Totale residui attivi / Totale accertamenti di competenza	0,17

INDICE DI INCIDENZA DEI RESIDUI PASSIVI		2018
Incidenza residui passivi =	Totale residui passivi / Totale impegni di competenza	0,20

11.4 INDICI DELLA GESTIONE DI CASSA

Anche per la gestione di cassa è possibile far ricorso ad alcuni indicatori in grado di valutare le modalità con cui la cassa si modifica e si rinnova. In particolare, il primo dei due indici, "velocità di riscossione", confrontando tra loro le entrate riscosse con quelle accertate in competenza relativamente ai titoli 1 e 3 (tributarie ed extratributarie), misura la capacità dell'ente di trasformare in liquidità situazioni creditorie vantate nei confronti di terzi.

Allo stesso modo, l'indice "velocità di gestione della spesa corrente" permette di giudicare quanta parte degli impegni della spesa corrente trova nell'anno stesso, trasformazione nelle ulteriori fasi della spesa, quali la liquidazione, l'ordinazione ed il pagamento.

VELOCITA' DI RISCOSSIONE DELLE ENTRATE PROPRIE	2018
Velocità di riscossione = Riscossioni di competenza (Titolo 1 + 3) / Accertamenti di competenza (Titolo 1 + 3)	0,72

VELOCITA' DI GESTIONE DELLA SPESA CORRENTE	2018
Velocità di gestione spesa corrente = Pagamenti di competenza (Tit. 1) / Impegni di competenza (Tit. 1)	0,65

12 I SERVIZI EROGATI

Se l'analisi per missione fornisce un primo ed interessante spaccato della spesa, evidenziando come questa sia stata ripartita tra le principali attività che l'ente è tenuto a porre in essere, ulteriori elementi di valutazione possono essere tratti da una ulteriore lettura della spesa articolata per servizi.

Questi ultimi rappresentano, infatti, il risultato elementare dell'intera attività amministrativa dell'ente. D'altra parte tra gli obiettivi principali da conseguire da parte dell'azienda-comune, vi è quello di erogare servizi alla collettività amministrata. L'ente locale, infatti, si pone come istituzione di rappresentanza degli interessi locali, come interprete dei bisogni oltre che gestore della maggior parte degli interventi di carattere finale anche quando programmati da altri soggetti o istituti territoriali di ordine superiore.

Approfondimento

In linea generale, i servizi pubblici locali devono essere erogati con modalità che ne promuovono il miglioramento della qualità ed assicurano la tutela e la partecipazione dei cittadini-utenti.

Il ruolo del comune può essere visto, dunque, quale soggetto coordinatore di istanze di servizi da parte dei cittadini da contemperare con le scarse risorse finanziarie a disposizione. A ciò si aggiunge che i servizi offerti non presentano caratteristiche del tutto analoghe, tanto che il legislatore è giunto a distinguere tre principali tipologie:

- *i servizi istituzionali;*
- *i servizi a domanda individuale;*
- *i servizi produttivi.*

Prescindendo da valutazioni particolari che verranno approfondite trattando delle singole tipologie, potremmo dire che i servizi istituzionali si caratterizzano per l'assenza pressoché totale di proventi diretti trattandosi di attività che, per loro natura, rientrano tra le competenze specifiche dell'ente pubblico e, come tali, non sono cedibili a terzi.

Al contrario i servizi a domanda individuale e, ancor più, quelli a carattere produttivo si caratterizzano per la presenza di un introito che, anche se in alcuni casi non completamente remunerativo dei costi, si configura come corrispettivo per la prestazione resa dall'ente. In realtà, i servizi a domanda individuale sono caratterizzati, generalmente, da un rilevante contenuto sociale che, ancora oggi, ne condiziona la gestione e giustifica una tariffa in grado di remunerare solo parzialmente i costi. Non altrettanto potremmo dire dei servizi a carattere produttivo che, nel corso di questi anni, hanno perso quella caratteristica di socialità per assumere un connotato tipicamente imprenditoriale.

Nei paragrafi che seguono, vengono riportate alcune tabelle riassuntive che sintetizzano la gestione di ciascuno di essi.

12.1 I SERVIZI A DOMANDA INDIVIDUALE

I servizi a domanda individuale, anche se rivestono una notevole rilevanza sociale all'interno della comunità amministrata, non sono previsti obbligatoriamente da leggi.

Essi sono caratterizzati dal fatto che vengono richiesti direttamente dai cittadini dietro

pagamento di un prezzo (tariffa), spesso non pienamente remunerativo per l'ente ma comunque non inferiore ad una percentuale di copertura del relativo costo, così come previsto dalle vigenti norme sulla finanza locale.

Tale scelta rappresenta un passaggio estremamente delicato per la gestione dell'ente in quanto l'adozione di tariffe contenute per il cittadino-utente (che comunque non possono essere inferiori alle percentuali di copertura previste dalla vigente normativa) determina una riduzione delle possibilità di spesa per l'ente stesso. Dovendosi, infatti, rispettare il generale principio di pareggio del bilancio, il costo del servizio, non coperto dalla contribuzione diretta dell'utenza, deve essere finanziato con altre risorse dell'ente, riducendo in tal modo la possibilità di finanziare altri servizi o trasferimenti.

L'incidenza sul bilancio delle spese per i Servizi a domanda individuale attivati nel nostro ente e le relative percentuali di copertura sono sintetizzate nella seguente tabella:

Servizi a domanda individuale - Bilancio 2018	Entrate 2018	Spese 2018	Risultato 2018	Copertura in %
Alberghi case di riposo e di ricovero	0,00	0,00	0,00	0,00%
Alberghi diurni e bagni pubblici	0,00	0,00	0,00	0,00%
Asili nido	0,00	0,00	0,00	0,00%
Convitti, campeggi, case	0,00	0,00	0,00	0,00%
Colonie e soggiorni stagionali	0,00	0,00	0,00	0,00%
Corsi extrascolastici	0,00	0,00	0,00	0,00%
Parcheggi custoditi e parchimetri	0,00	0,00	0,00	0,00%
Pesa pubblica	0,00	0,00	0,00	0,00%
Servizi turistici diversi	0,00	0,00	0,00	0,00%
Spurgo pozzi neri	0,00	0,00	0,00	0,00%
Teatri	0,00	0,00	0,00	0,00%
Musei, gallerie e mostre	0,00	0,00	0,00	0,00%
Giardini zoologici e botanici	0,00	0,00	0,00	0,00%
Impianti sportivi	5.411,75	62.939,13	-57.527,38	8,60%
Mattatoi pubblici	0,00	0,00	0,00	0,00%
Mense non scolastiche	0,00	0,00	0,00	0,00%
Mense scolastiche	390.318,57	526.324,91	-136.006,34	74,16%
Mercati e fiere attrezzate	0,00	0,00	0,00	0,00%
Spettacoli	0,00	0,00	0,00	0,00%
Trasporto carni macellate	0,00	0,00	0,00	0,00%
Trasporti e pompe funebri	0,00	0,00	0,00	0,00%
Uso di locali non istituzionali	0,00	0,00	0,00	0,00%
Altri servizi a domanda individuale	0,00	0,00	0,00	0,00%
Totale Servizi	**395.730,32**	**589.264,04**	**-193.533,72**	**67,16%**

L'analisi delle risultanze nel triennio 2016 - 2018 è, invece, evidenziata nella sottostante tabella:

Servizi a domanda individuale Trend Entrate e Spese	Entrate 2016	Spese 2016	Entrate 2017	Spese 2017	Entrate 2018	Spese 2018
Alberghi case di riposo e di ricovero	0,00	0,00	0,00	0,00	0,00	0,00
Alberghi diurni e bagni pubblici	0,00	0,00	0,00	0,00	0,00	0,00
Asili nido	0,00	0,00	0,00	0,00	0,00	0,00
Convitti, campeggi, case	0,00	0,00	0,00	0,00	0,00	0,00
Colonie e soggiorni stagionali	0,00	0,00	0,00	0,00	0,00	0,00
Corsi extrascolastici	0,00	0,00	0,00	0,00	0,00	0,00
Parcheggi custoditi e parchimetri	0,00	0,00	0,00	0,00	0,00	0,00
Pesa pubblica	0,00	0,00	0,00	0,00	0,00	0,00
Servizi turistici diversi	0,00	0,00	0,00	0,00	0,00	0,00
Spurgo pozzi neri	0,00	0,00	0,00	0,00	0,00	0,00
Teatri	0,00	0,00	0,00	0,00	0,00	0,00
Musei, gallerie e mostre	0,00	0,00	0,00	0,00	0,00	0,00
Giardini zoologici e botanici	0,00	0,00	0,00	0,00	0,00	0,00
Impianti sportivi	4.185,50	127.636,30	0,00	0,00	5.411,75	62.939,13
Mattatoi pubblici	0,00	0,00	0,00	0,00	0,00	0,00
Mense non scolastiche	0,00	0,00	0,00	0,00	0,00	0,00
Mense scolastiche	439.434,41	776.942,63	0,00	0,00	390.318,57	526.324,91
Mercati e fiere attrezzate	0,00	0,00	0,00	0,00	0,00	0,00
Spettacoli	0,00	0,00	0,00	0,00	0,00	0,00
Trasporto carni macellate	0,00	0,00	0,00	0,00	0,00	0,00
Trasporti e pompe funebri	0,00	0,00	0,00	0,00	0,00	0,00
Uso di locali non istituzionali	0,00	0,00	0,00	0,00	0,00	0,00
Altri servizi a domanda individuale	0,00	0,00	0,00	0,00	0,00	0,00
Totale Servizi	**443.619,91**	**904.578,93**	**0,00**	**0,00**	**395.730,32**	**589.264,04**

Indice

	PREMESSA	2
	CRITERI DI FORMAZIONE	3
	STRUTTURA DELLA RELAZIONE	4
1	IL RISULTATO DELLA GESTIONE FINANZIARIA	5
1.1	La composizione del risultato d'amministrazione	7
1.2	La gestione di competenza	9
1.2.1	L'equilibrio del Bilancio corrente	11
1.2.2	L'equilibrio del Bilancio investimenti	12
1.2.3	L'equilibrio del Bilancio delle partite finanziarie	14
1.2.4	L'equilibrio del Bilancio di terzi	14
1.3	La gestione dei residui	15
1.4	La gestione di cassa	18
2	IL RISPETTO DEGLI OBIETTIVI DEL PAREGGIO DI BILANCIO 2018	20
3	ANALISI DELL'ENTRATA	21
3.1	Analisi delle entrate per titoli	21
3.2	Analisi dei titoli di entrata	22
3.2.1	Titolo 1 Le Entrate tributarie	23
3.2.1.1	Analisi delle voci più significative del titolo 1	25
3.2.2	Titolo 2 Le Entrate da trasferimenti correnti	25
3.2.3	Titolo 3 Le Entrate extratributarie	26
3.2.3.1	Analisi delle voci più significative del titolo 3	27
3.2.4	Titolo 4 Le Entrate in conto capitale	28
3.2.4.1	Analisi delle voci più significative del titolo 4	29
3.2.5	Titolo 5 Le Entrate da riduzione di attività finanziarie	30
3.2.6	Titolo 6 Le Entrate da accensione di prestiti	30
3.2.7	Garanzie principali o sussidiarie prestate dall'ente	31
3.2.7.1	Capacità di indebitamento residua	32
3.2.7.2	Strumenti finanziari derivati	34
3.2.8	Titolo 7 Le entrate da anticipazione da istituto tesoriere/cassiere	34
3.2.9	Criteri di contabilizzazione delle anticipazioni ed informativa supplementare	34
3.2.10	Titolo 9 Le entrate per conto di terzi	36
4	ANALISI DELL'AVANZO / DISAVANZO 2018 APPLICATO NELL'ESERCIZIO	37
5	Il Fondo pluriennale vincolato	38
5.1	Il Fondo pluriennale vincolato - Parte Entrata	38
5.2	Il Fondo pluriennale vincolato - Parte Spesa	39
6	ANALISI DELLA SPESA	40
6.1	Analisi per titoli della spesa	40
6.2	Titolo 1 Spese correnti	41
6.2.1	I macroaggregati della Spesa corrente	44
6.2.1.1	Titolo 2 Spese in conto capitale	46
6.2.1.2	I macroaggregati della Spesa in c/capitale	47
6.2.1.3	Titolo 3 Spese per incremento di attività finanziarie	47
6.2.1.4	Titolo 4 Spese per rimborso prestiti	48
6.2.1.5	Titolo 5 Chiusura anticipazioni da istituto tesoriere	49
7	Titolo 7 Le spese per conto di terzi	50
8	ANALISI DELLE VARIAZIONI ALLE PREVISIONI FINANZIARIE	51
9	LA GESTIONE ECONOMICA	53
9.1	Il risultato economico della gestione	53
	CRITERI DI VALUTAZIONE	53
9.1.1	Il risultato della gestione	55
9.1.2	Proventi ed oneri finanziari	57
9.1.3	Rettifiche di valore attività finanziarie	57
9.1.4	Proventi ed oneri straordinari	58
10	LA GESTIONE PATRIMONIALE	59
	CRITERI DI VALUTAZIONE	59
10.1	Attività	63
10.1.1	Crediti vs. lo Stato ed altre amministrazioni pubbliche per la partecipazione al fondo di dotazione	63
10.1.2	Le immobilizzazioni	64
10.1.2.1	Immobilizzazioni immateriali	65
	Analisi delle immobilizzazioni immateriali	65

10.1.2.1.1
10.1.2.2 Immobilizzazioni materiali 66
Analisi delle immobilizzazioni materiali
10.1.2.2.1 66
10.1.2.3 Immobilizzazioni finanziarie 67
Analisi delle immobilizzazioni finanziarie
10.1.2.3.1 68
10.1.3 Informazioni relative a enti, organismi e società partecipate 68
10.1.4 L'attivo circolante 69
10.1.4.1 Rimanenze 69
10.1.4.2 Crediti 70
10.1.4.3 Attività finanziarie che non costituiscono immobilizzi 70
10.1.5 Le disponibilità liquide 71
10.1.6 I ratei ed i risconti attivi 72
10.2 Passività 72
10.2.1 Il patrimonio netto 73
10.2.2 I Fondi per rischi ed oneri 73
10.2.3 I debiti 74
10.2.4 I ratei ed i risconti passivi 75
10.3 I conti d'ordine 77
11 LA LETTURA DEL RENDICONTO PER INDICI 78
11.1 INDICI DI ENTRATA 78
11.1.1 Indice di autonomia finanziaria 79
11.1.2 Indice di autonomia impositiva 79
11.1.3 Indice di pressione finanziaria 80
11.1.4 Prelievo tributario pro capite 80
11.1.5 Indice di autonomia tariffaria propria 81
11.1.6 Indice di intervento erariale pro capite 81
11.2 INDICI DI SPESA 82
11.2.1 Rigidità della spesa corrente 82
11.2.2 Incidenza degli interessi passivi sulle spese correnti 83
11.2.3 Incidenza delle spese del personale sulle spese correnti 83
11.2.4 Spesa media del personale 84
11.2.5 Percentuale di copertura delle spese correnti con trasferimenti dello Stato e di altri enti del settore pubblico allargato 84
11.2.6 Spesa corrente pro capite 85
11.2.7 Spesa in conto capitale pro capite 85
11.3 GLI INDICI DELLA GESTIONE RESIDUI 86
11.3.1 Indice di incidenza dei residui attivi e passivi 86
11.4 INDICI DELLA GESTIONE DI CASSA 87
12 I SERVIZI EROGATI 88
12.1 I SERVIZI A DOMANDA INDIVIDUALE 88

Città di Manfredonia

RELAZIONE SULLO STATO DI ATTUAZIONE DEI PROGRAMMI E DEGLI OBIETTIVI

ANNO 2018

Primo Settore - 2° Servizio

"Attività Produttive"

Con la premessa che il Servizio "Attività Produttive" è assegnato ad interim alla scrivente, si rappresenta che le competenze facenti capo al servizio in parola assommano le seguenti attività, eterogenee per tipologia e fattispecie:

- *Commercio* e *polizia amministrativa L.R. n.24/2015* (comprendente le attività relative al commercio in sede fissa (negozi, medie e grandi strutture) e su area pubblica, a posto fisso presso i mercati di zona Scaloria, Via S. Restituta e Via Daunia- Largo Bari (croce) e in forma itinerante; autorizzazioni di polizia regolamentate dal T.U.L.P.S. per esercizi pubblici (bar, ristoranti, pizzerie, alberghi, casa vacanze e B&B, sala ballo, luna park, circhi, stabilimenti balneari, agenzia d"affari, circoli privati con somministrazione, autorimesse, parcheggio privati ad uso pubblico all"aperto, autorizzazioni sala giochi, artigianato (acconciatori, estetisti, tatuaggi, autofficine, autocarrozzerie, impiantisti …), noleggio con e senza conducente, impianti di distribuzione carburanti, alle edicole, al trasporto di acqua potabile in zone non servite dalle condotte dell"AQP);
- *Agricoltura* (prevenzione del fenomeno delle cavallette, rilascio dei tesserini venatori, vidimazione e timbratura dei registri relativi ai prodotti vitivinicoli ed al loro trasporto, organizzazione dei corsi per il rilascio degli attestati per la raccolta dei funghi epigei e rilascio dei relativi titoli abilitativi e tesserino, istruttoria delle richieste di riconoscimento dei danni causati da calamità naturali, attestati di qualifica professionale ecc.);
- *U.M.A.* (istruttoria e gestione dell"agevolazione fiscale previste dal D.M. del 14/12/2001 n. 454 per gli oli minerali impiegati nei lavori agricoli, orticoli, in allevamento, nella silvicoltura e piscicoltura e nella florovivaistica);
- *Autorizzazioni alla realizzazione di strutture sanitarie e socio-sanitarie Legge R. P. n.9/2017*
- *S.U.A.P. L*o sportello unico delle attività produttive (S.U.A.P.) costituisce, a norma del D.P.R. 160/2010, "unico soggetto pubblico di riferimento territoriale per tutti i procedimenti che abbiano ad oggetto l"esercizio di attività produttive e di prestazione di servizi, e quelli relativi alle azioni di localizzazione, realizzazione, trasformazione, ristrutturazione o riconversione, ampliamento o trasferimento, nonché cessazione o riattivazione delle attività le attività di produzione di beni e servizi, incluse le attività agricole, commerciali e artigianali, le attività turistiche e alberghiere, i servizi resi dalle banche e dagli intermediari finanziari e i servizi di telecomunicazioni, di cui alla lettera b), comma 3, dell"articolo 38 del decreto-legge 25/06/2008, n. 112, convertito con modificazioni dalla legge 6/8/2008, n. 133, ivi compresi quelli di cui al decreto legislativo 26/03/2010, n. 59."
  Il S.U.A.P ha gestito nel 2018 n.690 pratiche.

Queste, nel dettaglio, le attività svolte:

AGRICOLTURA:

- **n. 198** istruttorie e rilascio di tesserino venatorio regionale per l"esercizio della caccia;
- **n. 2** partecipazioni al Comitato di Gestione A.T.C. (Ambito Territoriale di Caccia) dell"Amministrazione provinciale di Foggia;
- organizzazione di **n. 1 corso base** di formazione per il rilascio di attestato di idoneità all'identificazione delle specie fungine (L.R. n° 3/2012 e s.m.i.), predisposizione ed adozione degli atti amministrativi all"uopo necessari;

- organizzazione di **n. 1 corso aggiornamento** di formazione per il rilascio di attestato di idoneità all'identificazione delle specie fungine (L.R. n° 3/2012 e s.m.i.), predisposizione ed adozione degli atti amministrativi all‟uopo necessari;
- **n. 96** istruttorie e rilascio dei tesserini per la raccolta dei funghi epigei freschi;
- **n. 70** registrazioni e vidimazione dei registri e dei documenti di accompagnamento relativi ai prodotti vitivinicoli;
- organizzazione di incontri, sopralluoghi per l‟individuazione dei focolai di cavallette, assistenza agli interventi della ditta incaricata di svolgere il servizio di irrorazione del prodotto antiparassitario, predisposizione ed adozione degli atti amministrativi necessari;
- predisposizione ed adozione degli atti amministrativi necessari per:
  - liquidazioni missioni all'Assessore di competenza;
  - impegno e liquidazione polizza per assicurare il mercato ittico all'ingrosso;
  - impegno e liquidazione contributo consortile anno 2018 al Consorzio A.S.I. di Foggia;
  - liquidazione specifiche responsabilità personale U.M.A.;
  - acquisti materiale di consumo e varie;
  - noleggio fotocopiatore a servizio degli Uffici del 2° Settore "Attività Produttive";

U.M.A.:

Le pratiche di assegnazione carburante agricolo ad accisa agevolata, chiuse nel 2018, sono **1000** e comprendono:

- richieste di assegnazione
- richieste di integrazione/rettifica
- richieste per colture ripetute

L‟istruttoria delle domande prevede le opportune verifiche della documentazione presentata, con la stesura di un verbale di controllo/constatazione da parte del funzionario incaricato ed il rilascio di un libretto fiscale (annuale) soggetto a controllo da parte della Guardia di Finanza; nel caso di esito negativo, invece, l‟iter si conclude con una relazione finale a firma del Dirigente preposto e la trasmissione degli atti alla Guardia di Finanza e/o alla Procura della Repubblica per gli adempimenti di propria competenza.

Al lavoro di cui sopra, bisogna aggiungere l‟effettuazione dei controlli ex post di circa **n. 40** aziende agricole, estratte a campione dalla Regione Puglia, che hanno usufruito di tale beneficio.

COMMERCIO SU AREA PUBBLICA:

- approvazione avviso pubblico per rilascio autorizzazione commercio su aree del territorio comunale durante il periodo estivo, svolgimento dell‟attività istruttoria con ricezione di **n. 2** pratiche;
- istruttoria delle domande e rilascio **n. 1** autorizzazione temporanea in occasione della festa della donna;
- istruttoria delle domande e rilascio **n. 2** autorizzazioni temporanee in occasione della festa della mamma;
- istruttoria delle domande e rilascio **n. 2** autorizzazioni temporanee in occasione delle festività pasquali;

- istruttoria delle domande e rilascio **n. 7** autorizzazioni temporanee in occasione della commemorazione dei defunti;
- approvazione avviso pubblico per rilascio autorizzazione commercio su aree del territorio comunale con rilascio di **n. 5** autorizzazioni temporanee in occasione delle festività natalizie;
- istruttoria di **n. 10 S.C.I.A.** presentate per lo svolgimento del commercio su aree pubbliche in forma itinerante (tipo "B");
- istruttoria per assegnazione di **n. 16** posteggi per il commercio su aree pubbliche (Tipo "A") nei mercati rionali e mercato settimanale;
- istruttoria di **n. 14** pratiche di cessazione attività di commercio itinerante;
- istruttoria di **n. 40** pratiche di cessazione attività di commercio su posteggio;
- istruttoria, assegnazione e rilascio di **n. 140** autorizzazioni temporanee di posteggi in occasione della festa patronale;
- **n. 2** istruttorie ed adozione di ordinanze-ingiunzioni per commercio ambulante abusivo.

ARTIGIANI:

- istruttoria di **n. 30** pratiche per inizio attività artigiana;
- istruttoria di **n. 11** pratiche per inizio attività di acconciatore-estetista-tatuaggi;
- istruttoria di **n. 23** pratiche per variazione di attività artigiana;
- istruttoria di **n. 50** pratiche per cessata attività artigiana.
- istruttoria di **n. 13** pratiche per prosecuzione attività di produttore agricolo;
- istruttoria di **n. 2** pratiche per cessata attività di produttore agricolo;
- sono stati assicurati tutti gli adempimenti necessari al rilascio delle autorizzazioni connesse allo svolgimento delle attività ludiche e commerciali in occasione della festa patronale;

POLIZIA AMMINISTRATIVA:

- istruttoria, ed adempimenti seguenti, relativi a **n. 40** S.C.I.A. per inizio attività di bar - ristoranti - pizzeria ed esercizi similari – B&B;
- istruttoria, ed adempimenti seguenti, relativi a **n. 20** chiusure di attività;
- rinnovi di attività balneare;
- istruttoria e rilascio di **n. 36** autorizzazioni temporanee per spettacoli viaggianti;
- rinnovo di **n. 28** licenze per il servizio noleggio con conducente con autovetture;
- **n. 2** istruttorie per apertura circoli privati con somministrazione di alimenti e bevande;
- convocazione e verbalizzazione delle riunioni della commissione comunale di vigilanza per i locali di pubblico spettacolo;
- **n. 1** rilascio autorizzazione per l'attività di spettacolo circense;
- **n. 3** autorizzazioni per manifestazioni temporanee ai sensi dell'art. 80 del T.U.L.P.S.;
- **n. 5** ordinanze sindacali in occasione della festa patronale;
- **n. 78** istruttorie ed adozione di ordinanze-ingiunzioni per l'attività di impianti distribuzione carburanti, stabilimenti balneari, pubblici esercizi, ecc.;
- rilascio dei nulla osta per l'attività comprese nel parco divertimenti organizzato in occasione della festa patronale;

COMMERCIO IN SEDE FISSA:

- verifica di **n. 112** S.C.I.A. per apertura di esercizi di vicinato e relativi adempimenti;
- verifica di **n. 9** S.C.I.A. di subentro in esercizi di vicinato;
- verifica di **n. 50** S.C.I.A cessazioni di esercizi di vicinato;
- verifica di **n. 13** S.C.I.A. per trasferimento di esercizio di vicinato;
- adempimenti relativi a **n. 75** comunicazioni di saldi estivi e**n. 85** invernali;
- adempimenti relativi a **n. 15** vendite sottocosto;

SERVIZIO TRASPORTO ACQUA POTABILE

Predisposizione ed adozione degli atti amministrativi necessari per garantire il servizio di trasporto acqua potabile con autobotte per l'approvvigionamento idrico alle famiglie residenti in località e frazioni non servite dall'AQP, prelevata dall'idrante di Via dei Longobardi:

- Impegno ed affidamento idrante in Via dei Longobardi per il servizio di trasporto acqua potabile per residenti in località e frazioni non servite dall'A.Q.P. per 45 giorni.
- procedura negoziata di cui all'art. 36 comma 2 lett. a) del D.lgs. n. 50/2016 per l'affidamento del servizio trasporto acqua potabile con autobotte per l'approvvigionamento idrico alle attività produttive ubicate nel territorio comunale non servite dall'AQP, per un anno, senza oneri per il Comune.

PESCA

Adozione di atti volti alla redazione di una iniziativa pilota per l'attuazione di percorsi innovativi finalizzati a promuovere la sostenibilità ambientale, economica e sociale della pesca nel Compartimento marittimo di Manfredonia per l'ottenimento di un finanziamento dal Ministero delle politiche agricole.

VERIFICA OBIETTIVI

Le attività sopra descritte sono finalizzate a garantire un maggiore sviluppo dei settori produttivi locali, nell'ambito di quanto disposto dal Testo unico degli enti locali ("*il Comune è l'ente locale che rappresenta la propria comunità, ne cura gli interessi e ne promuove lo sviluppo*") e dalle normative che disciplinano i singoli settori: se, infatti, il Servizio è attivo nelle attività di sostegno dell'economia locale, attraversata da una profonda crisi economica, con la creazione di valorizzazione delle risorse e dei prodotti locali, dall'altro sta innovando i procedimenti amministrativi attraverso l'utilizzo del portale SUAP, che consente un notevole risparmio di tempo per gli utenti.

Secondo Settore - 1° Servizio

"Servizi Demografici"

Nell'ambito della programmazione prevista per l'anno 2018 relativa ai Servizi Demografici, si rappresenta di seguito quanto attuato.

Il Servizio svolge un'attività intesa ad assolvere richieste di interesse collettivo ed individuale e, nell'ambito delle competenze, ha realizzato le seguenti attività.

Ufficio Anagrafe

- Registrazione della popolazione mediante iscrizioni, cancellazioni e mutazioni anagrafiche per cambio di abitazione, costituzione di nuova famiglia e convivenza o variazioni di nuclei già esistenti;
- Gestione dello schedario della popolazione e dell'anagrafe degli italiani residenti all'estero (A.I.R.E.);
- Adempimenti relativi a persone titolari di patenti di guida e/o carta di circolazione;
- Elaborazioni statistiche periodiche.

Quantitativamente sono state effettuate le seguenti attività relative ai Trasferimenti di residenza:

Iscrizioni:	n. 524
Cancellazioni:	n. 727
A.I.R.E.:	n.58
Cambi di abitazione:	n. 335

Con deliberazione del Consiglio Comunale n. 54 del 12 dicembre 2017 è stato approvato il Regolamento per l'istituzione del Registro di bi genitorialità e nell'anno 2018 sono stati iscritti in tale registro nove bambini e adottati gli atti conseguenti.
L'Ufficio, inoltre, ha effettuato le necessarie attività di bonifica della banca dati dell'Anagrafe finalizzate al subentro nell'Anagrafe Nazionale Popolazione Residente.

Ufficio Certificazione

- Rilascio certificati di residenza, stato di famiglia, cittadinanza e posizioni anagrafiche varie: n. 5.050.

- Dichiarazioni sostitutive di atti di notorietà – autenticazione di copie e autenticazione di firme: n. 925.

- Firme a domicilio di carte d'identità n. 75.

Ufficio Carte d'Identità

- Totale carte d'Identità n. 7587 (di cui 4438 carte d'identità elettroniche e 3149 cartacee);
- tenuta dell'archivio cartaceo;
- scansione dei cartellini n. 3200.

Atti e provvedimenti adottati:

Determinazioni

- N. 243 del 20.02.2018: SOFTWARE DI GESTIONE INTEGRATA DEI SERVIZI

DEMOGRAFICI E ATTI. ASSISTENZA E FORMAZIONE ANNO 2018. - AFFIDAMENTO DIRETTO. IMPEGNO DI SPESA. - CIG.: ZBB22659D6.

- N. 282 del 27.02.2018: ATTRIBUZIONE COMPENSO PER SPECIFICHE RESPONSABILITÀ AI DIPENDENTI DEL 1° SETTORE – 2°SERVIZIO – ART. 29 DEL CCDIL 05/08/2013 - LIQUIDAZIONE.
- N. 31 del 15.01.2018: Liquidazione compenso per lavoro straordinario al personale comandato a prestare servizio di pronta reperibilità per i mesi ottobre - dicembre 2017
- N. 32 del 15.01.2018: SERVIZIO DI PRONTA REPERIBILITA'. IMPEGNO DI SPESA PER COMPENSO LAVORO STRAORDINARIO - GENNAIO/DICEMBRE 2018.
- N. 567 del 02.05.2018: Trasferimento corrispettivi al Ministero a seguito di rilascio Carta Identità Elettronica - Periodo 16.04.2018-31.12.2018 – Impegno di spesa- Liquidazione al Ministero.
- N. 645 del 18.05.2018: Trasferimento corrispettivi al Ministero dell'Interno a seguito di rilascio Carta Identità Elettronica - Liquidazione corrispettivo per il periodo 02.05.2018 - 16.05.2018 al Ministero.
- N. 689 del 14/06/2017 - "ADESIONE ALL'ASSOCIAZIONE NAZIONALE UFFICIALI DI STATO CIVILE E D'ANAGRAFE (A.N.U.S.C.A.) CON SEDE IN CASTEL SAN PIETRO TERME (BO) VERSAMENTO QUOTA ASSOCIATIVA ANNO 2018"
- N.734 del 01.06.2018: Trasferimento corrispettivi al Ministero dell'Interno a seguito di rilascio Carta Identità Elettronica - Liquidazione corrispettivo per il periodo 16.05.2018 - 31.05.2018 al Ministero.
- N. 832 del 19.06.2018: Trasferimento corrispettivi al Ministero dell'Interno a seguito di rilascio Carta Identità Elettronica - Liquidazione corrispettivo per il periodo 01.06.2018 - 15.06.2018 al Ministero.
- N. 854 del 26.06.2018: Software di gestione integrata dei servizi demografici. Assistenza e formazione anno 2017. Liquidazione.
- N. 855 del 26.06.2018: " Materiali di consumo vario per le esigenze dei servizi demografici . Impegno di spesa
- N. 884 del 03.07.2018: Trasferimento corrispettivi al Ministero dell'Interno a seguito di rilascio Carta Identità Elettronica - Liquidazione corrispettivo per il periodo 01.06.2018 - 15.06.2018 al Ministero.
- N. 890 del 4.07.2018: Liquidazione compenso per lavoro straordinario al personale comandato a prestare servizio di pronta reperibilità per i mesi di aprile – giugno 2018."
- N. 950 del 17.07.2018: Trasferimento corrispettivi al Ministero dell'Interno a seguito di rilascio Carta Identità Elettronica - Liquidazione corrispettivo per il periodo 01.07.2018 - 15.07.2018 al Ministero.
- N. 1036 del 01.08.2018: Trasferimento corrispettivi al Ministero dell'Interno a seguito di rilascio Carta Identità Elettronica - Liquidazione corrispettivo per il periodo 16.07.2018 - 31.07.2018 al Ministero.
- N. 1108 del 13.08.2018: Trasferimento corrispettivi al Ministero dell'Interno a seguito di rilascio Carta Identità Elettronica - Liquidazione corrispettivo per il periodo 01.08.2018 – 09.08.2018 al Ministero.
- N. 1167 del 13.09.2018: Registro di bigenitorialità. Attuazione
- N. 1199 del 19.09.2018: Trasferimento corrispettivi al Ministero dell'Interno a seguito di rilascio Carta Identità Elettronica - Liquidazione corrispettivo per il periodo 10.08.2018 – 31.08.2018 al Ministero.
- N. 1232 del 26.09.2018: Disposizioni anticipate di trattamento (DAT). attuazione della deliberazione de Consiglio Comunale n. 8 del 23.03.2015
- N. 1241 del 28.09.2018: Trasferimento corrispettivi al Ministero dell'Interno a seguito di rilascio Carta Identità Elettronica - Liquidazione corrispettivo per il periodo 01.09.2018 – 15.09.2018 al Ministero.

- N. 1289 del 08.10.2018: Liquidazione compenso per indennità di turnazione e indennità di pronta reperibilità per i mesi di luglio – agosto e settembre 2018. Servizi Demografici"
- N. 1290 del 8.10.2018: Liquidazione compenso per lavoro straordinario al personale comandato a prestare servizio di pronta reperibilità per i mesi di luglio – agosto e settembre 2018."
- N. 1307 del 11.10.2018: Trasferimento corrispettivi al Ministero dell'Interno a seguito di rilascio Carta Identità Elettronica - Liquidazione corrispettivo per il periodo 17.09.2018 – 28.09.2018 al Ministero.
- N. 1355 del 19.10.2018: Trasferimento corrispettivi al Ministero dell'Interno a seguito di rilascio Carta Identità Elettronica - Liquidazione corrispettivo per il periodo 01.10.2018 – 15.10.2018 al Ministero.
- N. 1357 del 19.10.2018: "Materiali di consumo vario per le esigenze dei servizi demografici. Impegno di spesa
- N. 1360 del 19.10.2018: "Materiali di consumo vario per le esigenze dei servizi demografici. Impegno di spesa
- N. 1412 del 30.10.2018: Liquidazione compenso per indennità di maneggio valori relativa ai mesi da luglio a settembre 2018.
- N. 1457 del 09.11.2018: Trasferimento corrispettivi al Ministero dell'Interno a seguito di rilascio Carta Identità Elettronica - Liquidazione corrispettivo per il periodo 16.10.2018 – 31.10.2018 al Ministero.
- N. 1554 del 22.11.2018: Software di gestione integrata dei servizi demografici. Assistenza e formazione. Anno 2018. Liquidazione.
- N. 1557 del 22.11.2018: "Materiali di consumo vario per le esigenze dei servizi demografici. Impegno di spesa
- N. 1617 del 22.11.2018: "Materiali di consumo vario per le esigenze dei servizi demografici. Liquidazione.

Ufficio di Stato Civile

Adempimenti previsti per legge

- Tenuta dei registri di cittadinanza, nascita, pubblicazione di matrimonio, matrimonio, morte e cremazione.
- Iscrizioni e trascrizioni dei suddetti atti.
- Rapporti con:
    - Consolati italiani all'estero
    - Consolati stranieri in Italia
    - Procure e Tribunali ordinari
    - Procure e Tribunali per i Minorenni
    - Uffici di Stato Civile e d'Anagrafe di altri Comuni.
    - Agenzie delle Entrate
    - Uffici riscossione tributi
    - Istituti previdenziali italiani e stranieri

        - Ufficio Servizi Sociali
        - Aziende Sanitarie
        - Uffici Cimiteriali
        - Parroci
        - Notai
        - Avvocati
        - Istituti di cremazione
- Pubblicazioni di matrimonio e affissioni on line
- Celebrazione di matrimoni civili, assistenza a matrimoni celebrati dal Sindaco o da altri amministratori
- Comunicazioni ISTAT
- Adempimenti conseguenti alle recenti istruzioni ministeriali INA-SAIA
- Attribuzione prenomi (art. 36 d.P.R. 396/2000).
- Correzione atti (art. 98 d.P.R. 396/2000)
- Autorizzazioni al trasporto cadaveri nel comune, nella Regione, fuori regione, estero
- Autorizzazioni alle cremazioni e affidamento urne cinerarie
- Annotazioni sui registri di nascita
    - cessazione effetti civili, scioglimento e annullamento di matrimonio
    - interdizione, apertura e chiusura tutela e curatela
    - nomina amministratore di sostegno
    - legittimazione
    - adozione
    - riconoscimento e disconoscimento genitoriale
    - morte
    - cambio nome e cognome
    - Annotazione sui registri di matrimonio:
    - ricorso per separazione personale e giudiziale
    - omologazione separazione personale e giudiziale
    - scioglimento della comunione legale
    - cessazione degli effetti civili, scioglimento e annullamento di matrimonio
    - riconciliazione
    - separazione dei beni
- costituzione fondi patrimoniali
- Formazione degli indici annuali dei registri.

Quantità

- Atti di nascita: n. 455
- Riconoscimento paterno: n. 8
- Adozioni: n.6
- Attribuzione cognome paterno: n. 7
- Cambio nome: n.5
- Cambio cognome: n.6
- Pubblicazioni di matrimonio: n. 192
- Richieste di pubblicazioni altri Comuni: n.26
- Matrimoni: 347
- Cittadinanze: 35
- Morti: n. 555
- Attribuzione prenome (art. 36 d.P.R. 396/2000): n. 450
- Correzione di atti (art. 98 d.P.R. 396/2000): n. 38
- Annotazioni: 12660
- Certificati: n. 1420
- Invio copie atti: n. 420
- Certificati di nascita – morte e matrimonio su modello internazionale: n. 159
- Rilascio copie integrali: n.165
- Accordi di separazione: n. 28
- Conferme di separazione: n. 28
- Accordi di divorzio: n. 32
- Conferme di divorzio: n. 32
- Negoziazione assistita: separazione n. 16 ; divorzio: n. 30
- Mancato accordo di separazione: n. 5
- Divorzi esteri: n. 12
- Annullamento Sacra Rota: n. 5
- Riconciliazioni: n. 8

Sono state depositate n. 22 disposizioni anticipate di trattamento di fine vita.

Informatizzazione

Prosegue il lavoro di informatizzazione dei registri di Stato Civile e, precisamente, sono stati inseriti

nella procedura telematica:

- 320 atti di nascita
- 38 atti di morte
- 220 atti di matrimonio
- 529 annotazioni

Sono stati, inoltre, adottati i seguenti provvedimenti:

Determinazioni

- N. 174 del 07.02.2018: PUBBLICAZIONI E CELEBRAZIONI MATRIMONI CIVILI NELLE GIORNATE DI SABATO E DOMIENICA ANNO 2018 - AUTORIZZAZIONE LAVORO STRAORDINARIO E IMPEGNO DI SPESA.
- N. 227 del 19.02.2018: LIQUIDAZIONE AL PERSONALE EX UMA PER COMPITI CONFERITI AI SENSI DELLA L.R. N.36/2008.
- N. 389 del 16.03.2018: MATERIALI DI CONSUMO VARI PER LE ESIGENZE DEI SERVIZI DEMOGRAFICI-PRENOTAZIONE DI SPESA-.
- N. 635 del 17.05.2018: Liquidazione al personale EX UMA per compiti conferiti ai sensi della L.R. n. 36/2008.
- N. 656 del 22.05.2018: MATERIALI DI CONSUMO VARI PER LE ESIGENZE DEI SERVIZI DEMOGRAFICI-PRENOTAZIONE DI SPESA-.
- N. 715 del 30.05.2018: PUBBLICAZIONI E CELEBRAZIONI DI MATRIMONI CIVILI NELLE GIORNATE DI SABATO E DOMENICA - AUTORIZZAZIONE LAVORO STRAORDINARIO E IMPEGNO DI SPESA - ANNO 2018.
- N. 723 del 31.05.2018: SOFWARE DI GESTIONE INTEGRATA DEI SERVIZI DEMOGRAFICI E ATTI ASSISTENZA E FORMAZIONE ANNO 2017 - LIQUIDAZIONE.
- N. 793 del 12.06.2018: MATERIALE DI CONSUMO VARIO PER LE ESIGENZE DEI SERVIZI DEMOGRAFICI - IMPEGNO DI SPESA:
- N. 821 del 15.06.2018: Liquidazione al personale EX UMA per compiti conferiti ai sensi della L.R. n. 36/2008.
- N. 891 del 04.07.2018: PUBBLICAZIONI E CELEBRAZIONI DI MATRIMONI CIVILI NELLE GIORNATE DI SABATO E DOMENICA – Liquidazione di spesa per lavoro straordinario prestato nei mesi di gennaio/ giugno 2018.
- N. 899 del 05.07.2018: Censimento permanente della popolazione e delle abitazioni. Costituzione Ufficio Comunale e di Censimento - anno 2018.
- N. 922 del 11.07.2018: Censimento permanente della popolazione e delle abitazioni. Costituzione Ufficio Comunale e di Censimento - anno 2018. Approvazione avviso pubblico per la selezione e il reclutamento di n. 17 rilevatori.
- N. 987 del 20.07.2018: Censimento permanente della popolazione e delle abitazioni. Costituzione Ufficio Comunale e di Censimento - anno 2018. Approvazione graduatoria per la selezione e il reclutamento di n. 17 rilevatori.
- N. 1001 del 24.07.2018: Liquidazione compenso per indennità di maneggio relativa ai mesi da gennaio a giugno 2018.
- N. 1016 del 26.07.2018: Nomina personale interno per la rete di rilevazione Istat comunale relativa censimento permanente della popolazione e delle abitazioni.
- N. 1018 del 27.08.2018: Censimento permanente della popolazione e delle abitazioni. Costituzione Ufficio Comunale e di Censimento - anno 2018. Approvazione contratto da sottoscrivere con i 17 rilevatori.

- N. 1112 del 14.08.2018: ART. 20 C.5, REGOLAMENTO COMUNALE PER L'ORDINAMENTO DEGLI UFFICI E SERVIZI" - APPROVATO CON DELIBERA G.C. N.124/2008 E SS.MM.II. - DELEGA FUNZIONI. DIPENDENTE IACOVIELLO SISTIANA.
- N. 1279 del 04.10.2018: Censimento permanente della popolazione e delle abitazioni. Determinazioni.
- N. 1313 del 11.10.2018: Acquisto Fogli per i registri di stato civile – Anno 2019 impegno di spesa CIG: ZCE254692C.
- N. 1528 del 19.11.2018: Affidamento del servizio di rilegatura atti di stato civile e leva. Impegno di spesa- CIG: Z3F204A796.
- N. 1547 del 21.11.2018: Trasferimento corrispettivi al Ministero dell'Interno a seguito di rilascio Carta Identità Elettronica - Liquidazione corrispettivo per il periodo 02.11.2018 – 15.11.2018 al Ministero.
- N. 1313 del 11.10.2018: Acquisto Fogli per i registri di stato civile – Liquidazione di spesa. CIG: Z1820608D4.
- N. 1708 del 14.12.2018: PUBBLICAZIONI E CELEBRAZIONI DI MATRIMONI CIVILI NELLE GIORNATE DI SABATO E DOMENICA – LIQUIDAZIONE DI SPESA PER LAVORO STRAORDINARIO PRESTATO NEI MESI DI LUGLIO/NOVEMBRE ANNO 2018.
- N. 1761 del 20.12.2018: Trasferimento corrispettivi al Ministero dell'Interno a seguito di rilascio Carta Identità Elettronica - Liquidazione corrispettivo per il periodo 16.11.2018 – 30.11.2018 al Ministero.

Ufficio Elettorale

L'art. 2, comma 30 della legge n.244 del 24/12/2007 prevede che le funzioni della Commissione Elettorale Comunale, previste dal T.U. di cui al decreto del Presidente della Repubblica 20/03/1967 n.223 in materia di tenuta e revisione delle liste elettorali, sono attribuite al Responsabile dell'Ufficio elettorale Comunale, salvo quanto disposto dagli artt. 12, 13 e 14 del medesimo T.U. di cui al Decreto del presidente della Repubblica n.223 del 1967 e successive modificazioni.
A tal fine sono state poste in essere le seguenti attività:
- Tenuta ed aggiornamento delle liste elettorali generali e sezionali, dell'archivio fascicoli e dello schedario generale giusta deliberazione di G.C. n. 15 del 27/01/2016;

- Tenuta ed aggiornamento:
  - dell'Albo dei Presidenti di seggio elettorale
  - degli Scrutatori
  - dei Giudici Popolari di Corte di Assise e di Assise di Appello;

- Istruzione di tutte le pratiche in occasione delle periodiche revisioni dinamiche e straordinarie delle liste elettorali;

- Revisione semestrale dei nuovi iscritti per maggiore età e conseguente nuova ripartizione del Comune in sezioni elettorali con l'assegnazione dei nuovi iscritti alle singole sezioni;

- Autenticazione delle liste elettorali generali e sezionali;

- Predisposizione atti e relativi adempimenti per il Responsabile dell'Ufficio Elettorale Comunale e per la sottocommissione elettorale circondariale, nonché la trasmissione di copia dei verbali agli

organi preposti;

- Variazioni apportate alle liste elettorali e generali dei sei comuni del Circondario (Manfredonia – Monte Sant‟Angelo – Vieste – Mattinata – Zapponeta – Isole Tremiti), circa 4.500.

Elaborazione statistiche periodiche;
A seguito delle ristrutturazioni delle sezioni elettorali sono state effettuate 2200 variazioni alle liste generali sezionali maschili e femminili;

- Tessere elettorali compilate per nuove iscrizioni: n. 3549;
- Adesivi di variazione tessere elettorali n. 1500;
- Elettori iscritti al 31/12/2018 n. 49.715;

Provvedimenti:

- N. 57 del 19.01.2018: ELEZIONI DELLA CAMERA DEI DEPUTATI E DEL SENATO DELLA REPUBBLICA DEL 4 MARZO 2018 - AUORIZZAZIONE LAVORO STRAORDINARIO MESE DI GENNAIO.
- N. 81 del 24.01.2018: Elezioni Politiche del 04.03 2018 – prenotazione spesa-.
- N. 82 del 24.01.2018: ELEZIONI DEL SENATO DELLA REPUBBLICA E DELLA CAMERA DEI DEPUTATI DEL 4 MARZO 2018 - AUTORIZZAZIONE LAVORO STRAORDINARIO MESI DI GENNAIO – FEBBRAIO E MARZO.
- N. 140 del 01.02.2018: ELEZIONI DEL SENATO DELLA REPUBBLICA E DELLA CAMERA DEI DEPUTATI DEL 4 MARZO 2018 –AUTORIZZAZIONE LAVORO STRAORDINARIO PERSONALE DI SUPPORTO.
- N. 161 del 06.02.2018: ELEZIONI DEL SENATO DELLA REPUBBLICA E DELLA CAMERA DEI DEPUTATI DEL 4 MARZO 2018. – PRESTAZIONE DI SERVIZIO RELATIVA ALL‟INSTALLAZIONE, MANUTENZIONE, ASSISTENZA E SMONTAGGIO DEGLI IMPIANTI ELETTRICI DI ILLUMINAZIONE NEI SEGGI ELETTORALI. – (CIG: Z3A220531B).
- N. 203 del 13.02.2018: ELEZIONI DEL SENATO DELLA REPUBBLICA E DELLA CAMERA DEI DEPUTATI DEL 4 MARZO 2018. Manutenzione e allestimento seggi elettorali. Affidamento alla Coop. soc. dea Service di Manfredonia.
- N. 204 del 13.02.2018: ELEZIONI DEL SENATO DELLA REPUBBLICA E DELLA CAMERA DEI DEPUTATI DEL 4 MARZO 2018. Lavori di pulizia straordinaria dei seggi elettorali. Affidamento alla ditta cNS, con sede in Bologna alla via della Cooperazione n. 3.
- N. 205 del 13.02.2018: ELEZIONI DEL SENATO DELLA REPUBBLICA E DELLA CAMERA DEI DEPUTATI DEL 4 MARZO 2018. Acquisto materiali per l‟ufficio elettorale e per la manutenzione e allestimento dei seggi elettorali. Affidamenti ed impegni a ditte diverse.
- N.214 del 15.02.2018: ELEZIONI DEL SENATO DELLA REPUBBLICA E DELLA CAMERA DEI DEPUTATI DEL 4 MARZO 2018 – Liquidazione lavoro straordinario MESE DI GENNAIO.
- N. 221 del 16.02.2018: ELEZIONI DEL SENATO DELLA REPUBBLICA E DELLA CAMERA DEI DEPUTATI DEL 4 MARZO 2018 – Liquidazione lavoro straordinario MESE DI GENNAIO.
- N. 223 del 16.02.2018: DETERMINAZIONE N. 140 DEL 01/02/2018. RETTIFICA ALLEGATO.
- N. 295 del 28.02.2018: Elezioni del Senato della Repubblica e della Camera dei

Deputati 4 marzo 2018- AFFIDAMENTO SERVIZIO DI ASSISTENZA OPERATIVA PER I SERVIZI INFORMATICI DURANTE LE OPERAZIONI ELETTORALI.

- N. 317 del 02.03.2018: ELEZIONI POLITICHE DEL SENATO DELLA REPUBBLICA E DELLA CAMERA DEI DEPUTATI DEL 4 MARZO 2018 - RINUCIA AUTORIZZAZIONE PARTE DEL LAVORO STRAORDINARIO - SOSTITUZIONE.
- N. 342 del 09.03.2018: ELEZIONI POLITICHE DEL 4 MARZO 2018 - LIQUIDAZIONE COMPENSO AI COMPONENTI DEI SEGGI ELETTORALI ORDINARI E SPECIALE-.
- N. 379 del 16.03.2018: ELEZIONI DEL SENATO DELLA REPUBBLICA E DELLA CAMERA DEI DEPUTATI DEL 4 MARZO 2018 – Liquidazione lavoro straordinario MESI DI FEBBRAIO E MARZO.

UFFICIO LEVA E PENSIONI

LEVA

- Compilazione liste di leva classe 2002 – n. 2
- Formazione lista di leva preparatoria classe 2002 – n.302
- Corrispondenza con altri comuni per la cancellazione e iscrizione dei giovani della leva classe 2000 – n. 115
- Aggiornamento ruoli matricolari - n. 50
- Comunicazione al Distretto Militare di Bari delle variazioni anagrafiche degli iscritti di leva – n. 62

PENSIONI

- Disbrigo pratiche di pensione INPDAP n. 73
- Compilazione modulistica relativa a cittadini in godimento pensioni estere n. 98

L'Ufficio Leva svolge, inoltre, attività di collaborazione con l'Ufficio Anagrafe con servizio di front-office per le richieste di iscrizioni anagrafiche avanzate dai cittadini italiani e stranieri, e relativi adempimenti conseguenziali, così articolati:

a) protocollazione di cambi di abitazione, scissioni ed aggregazioni di famiglia;
b) preavviso di rigetto nel caso che gli accertamenti diano esito negativo alle richieste di residenza;
c) notifica di rigetto definitivo della richiesta di residenza;
d) aggiornamento dati dei permessi di soggiorno dei cittadini extracomunitari;
e) informatizzazione dei dati;
f) attività contabile riguardo al rendiconto delle carte d'identità;
g) ritiro carte d'identità presso Prefettura di Foggia;
h) consegna cartellini carte d'identità presso Questura.

L'Ufficio provvede, altresì, al coordinamento dell'attività relativa all'Ufficio Certificazione e Carte d'identità.

2° SETTORE

2° SERVIZIO “SERVIZI CULTURALI”

Nell'ambito della programmazione prevista per l'anno 2018 sono state realizzate numerose attività volte a garantire l'ordinaria e straordinaria amministrazione con riferimento alle politiche culturali, nel rispetto delle previsioni di programmazione, gestione e controllo economico finanziario del Comune.

Ciò premesso, ai fini della ricognizione sull'attuazione dei programmi, si evidenziano di seguito le attività che sono state realizzate in coerenza con gli obiettivi assegnati che risultano pienamente conseguiti, tralasciando, seppure diversi e complessi, quelli volti ad assicurare l'ordinaria e costante attività gestionale.

STAGIONE DI PROSA

Nel mese di aprile 2018 si è conclusa la stagione teatrale di Prosa 2017/2018 approvata con deliberazione di G.C. n. 214 del 29/12/2017, a fronte di una spesa presumibile pari a € 3.280,00, e avvalendosi, per la promozione e pubblicità delle attività teatrali in argomento, della collaborazione della Bottega degli Apocrifi, soggetto gestore del Teatro Comunale "Lucio Dalla", a fronte di una spesa pari a € 2.000,00 iva compresa

In riferimento alla stagione di prosa 2017/2018, il Teatro Pubblico Pugliese ha inteso concorrere alla realizzazione della stagione in argomento mediante un intervento straordinario per venire incontro alle momentanee limitatezze di carattere finanziario in cui verte l‟Amministrazione, con l'obiettivo condiviso di garantire alla collettività locale un'offerta culturale in linea con le passate stagioni e, quindi, per non disperdere il pubblico formato in questi anni.

A seguito di numerosi contatti con il Direttore, l'Ufficio Promozione del Consorzio Teatro Pubblico Pugliese e in sinergia con il gestore del Teatro Comunale "Lucio Dalla", è stato elaborato il cartellone relativo alla Stagione di Prosa 2018/2019, approvato con deliberazione n. 214 del 09/11/2018, che comprende sette spettacoli in abbonamento e quattro spettacoli fuori abbonamento, da tenersi presso il Teatro Comunale "Lucio Dalla", e prevede una quota a ripiano a carico del Comune pari a € 7.575,13 Iva compresa.

Con determinazione n. 1646 del 06/12/2018 è stata impegnata la spesa relativa 32 al cap. 3837/2018 con esigibilità nell‟esercizio finanziario 2019.

GESTIONE AUDITORIUM COMUNALE

L'Auditorium Comunale di Palazzo dei Celestini intitolato a “Cristanziano Serricchio” è regolarmente gestito dall‟Ufficio Cultura con l‟ausilio di personale LSU in forza all‟Ente. Nel corso dell‟anno 2018 in tale struttura si sono svolte oltre 200 iniziative, compreso i matrimoni civili e le iniziative organizzate direttamente dall'Ente, parecchie delle quali in giornate prefestive e festive.

GESTIONE TEATRO COMUNALE "Lucio Dalla"

La gestione del Teatro comunale, affidata con Determinazione dirigenziale n. 496 del 10.12.2007 per la durata di nove anni, è effettuata a cura dell'A.T.I. Bottega degli apocrifi e Cerchio di Gesso per un importo pari ad € 22.800,00 annue oltre IVA e adeguamento ISTAT.

La Giunta comunale con deliberazione n. 63 del 13/03/2015 ha espresso, tra l'altro, atto di indirizzo per la proroga, ai sensi dell'art. 5 del contratto Rep. n. 6756 del 28 febbraio 2008, di due mesi della

durata della concessione di che trattasi, con scadenza il 26 aprile 2017, al fine di permettere alla soc.coop. Bottega degli Apocrifi arl di partecipare all'Avviso Pubblico "Rete delle Residenze Teatrali 2015" e soddisfare i requisiti richiesti dall'art. 3 di detto Avviso.
Con determinazione n. 325 del 17/03/2015, in attuazione del citato atto deliberativo, è stato approvato lo schema di Contratto in cui sono stati precisati attività, oneri e obblighi delle parti e dato atto che la spesa occorrente, pari a € 3.800,00 oltre Iva prevista al cap. 3803 del bilancio pluriennale 2015-2017 per l'annualità 2017.

Con deliberazione n. 20 del 27/01/2017 la Giunta comunale ha approvare le linee guida per la redazione del capitolato da redigere ai fini della attivazione della procedura di evidenza pubblica per l‟affidamento in
concessione dell'Auditorium realizzato nell'area di pertinenza della Scuola Secondaria di Primo grado Statale "Perotto", denominato Teatro Comunale "Lucio Dalla" e la gestione delle attività artistico teatrali, dando atto che trattandosi di procedura di gara il cui importo rientra nella soglia comunitaria, ex art. 35 comma 1 lett.c del decreto legislativo 50/2016, la stessa dovrà essere curata dalla Stazione Unica Appaltante della Provincia di Foggia cui questo Ente ha aderito.
Contestualmente è stato dato mandato al Dirigente del 5° Settore di provvedere all'indizione della gara con l'eventuale definizione di elementi integrativi e di dettaglio, qualora necessari, nonché all'approvazione dello schema di capitolato.
In attuazione della citata deliberazione, sono stati predisposti sia la bozza di Capitolato che la determina a contrarre da inviare alla Stazione Unica Appaltante. Successivamente, con deliberazione n. 94 del 12.06.2017 la Giunta comunale ha revocato, ai sensi dell‟art. 21-quinques della Legge 7 agosto 1990 n. 241, la deliberazione di Giunta comunale n. 20 del 27.01.2017 avente ad oggetto “AFFIDAMENTO IN CONCESSIONE DEL TEATRO COMUNALE “LUCIO DALLA” E GESTIONE ATTIVITA' ARTISTICO TEATRALI. APPROVAZIONE LINEE GUIDA”, tanto al fine di ottemperare a quanto disposto al punto 5) del dispositivo della deliberazione n. 57/2017 della Corte dei Conti – Sezione regionale di controllo per la Puglia, riservandosi l‟adozione di ulteriore atto finalizzato all‟individuazione di eventuali modalità alternative per la gestione del Teatro comunale.

Con deliberazione n. 69 del 26/04/2017 la Giunta comunale ha espresso atto di indirizzo per la proroga di mesi dieci, oltre ai precedenti due mesi già concessi giuste le previsioni di cui alla deliberazione di Giunta Comunale n. 63/2015, la durata della concessione di che trattasi, con scadenza il 25 febbraio 2018, con la precisazione che gli ulteriori oneri di spesa per questo Ente, pari a € 19.000,00 oltre Iva sono stati previsti al cap. 3803 del bilancio pluriennale 2017-2019.

Con deliberazione n. 117 del 14/07/2017 la Giunta comunale condiviso la proposta progettuale “Teatri del Gargano” elaborata dalla Soc. Coop. Bottega degli Apocrifi a r. l. per la partecipazione all‟Avviso Pubblico del 20/04/2017 per iniziative progettuali riguardanti lo spettacolo dal vivo e le residenze artistiche e ha disposto di mettere a disposizione della coop. Bottega degli Apocrifi, soggetto in possesso dei requisiti di idoneità professionale, capacità economico-finanziaria e capacità tecniche professionali alla gestione, in uso gratuito il Teatro Comunale “Lucio Dalla” per il periodo di nove mesi per l‟anno 2018 e nove mesi per l‟anno 2019 al fine di permettere il soddisfacimento del requisito di cui all‟art. 11.2 lett.c) dell‟Avviso di cui innanzi.

In attuazione della citata deliberazione, è stato approvato con determinazione n. 904 del 20/07/2017 lo schema di contratto di comodato gratuito dell'immobile realizzato nell'area di pertinenza della Scuola Secondaria di Primo grado Statale "Perotto", denominato Teatro Comunale "Lucio Dalla” allo scopo di realizzare il progetto “Teatri del Gargano”, di cui questo Ente risulta Partner affiliato

con apporti in natura. Il contratto di comodato è stato regolarmente sottoscritto in data21 luglio 2017.

Con deliberazione di G.C. n. 73 del 05/04/2018 sono state disciplinate nel dettaglio, durante il periodo di vigenza del contratto di comodato gratuito, le modalità d‟uso del Teatro comunale, sia da parte del Comune di Manfredonia che da parte di terzi, al fine di consentire lo svolgimento della stagione di prosa, di alcune iniziative di particolare rilevanza sociale e culturale e la fruibilità del teatro da parte delle
compagnie teatrali amatoriali a tanto autorizzate.

ALBO DELLE ASSOCIAZIONI CULTURALI
Sono stati predisposti gli atti relativi alla iscrizione di nuove associazioni all'Albo Comunale, giusta deliberazione di G.C. n. 108 del 24/05/2016.
L‟Ufficio sta provvedendo all‟aggiornamento dei fascicoli delle Associazioni regolarmente iscritte, in attuazione della deliberazione di Giunta comunale n. 105 del 24/05/2016.

CARNEVALE di Manfredonia
L‟edizione del Carnevale di Manfredonia 2018 è stata realizzata, a cura dell‟Agenzia del Turismo, senza alcun intervento di tipo finanziario da parte di questo Ente.

“Contributi per manifestazioni carnevalesche storiche” – Progetto Carnevale di Manfredonia 2016”

Con deliberazione n. 183 del 28/09/2018 la Giunta Comunale ha espresso atto di indirizzo.
La Giunta Comunale con deliberazione n. 262 del 04/12/2016 ha approvato il progetto denominato “Carnevale di Manfredonia 2016”, da realizzarsi nel periodo dal 17 gennaio al 21 febbraio 2016 avvalendosi dell‟Agenzia del turismo, società consortile partecipata da questo Ente. Con il medesimo atto ha disposto
di partecipare al Bando del Ministero dei beni e delle attività culturali e del turismo per l‟ammissione ai finanziamenti destinati a favorire la tutela e lo sviluppo della tradizione storica e culturale italiana espressa nelle manifestazioni carnevalesche.
Con Decreto direttoriale 20 febbraio 2017, pubblicato sul sito istituzionale del MiBACT con avviso del 21 febbraio 2017, è stata definita in € 34.254,50 la misura del contributo da assegnare a favore di questo Ente per la realizzazione del progetto *"Carnevale di Manfredonia 2016";*

Con deliberazione n. 88 del 05/06/2017 la Giunta comunale ha approvato la rendicontazione delle entrate e delle uscite, nonché la relazione sulla ultimazione del progetto *"Carnevale di Manfredonia 2016"*, trasmessi a questo Ente dall‟Agenzia del turismo che ha curato il coordinamento e la realizzazione della manifestazione di che trattasi per conto dell'Amministrazione comunale di Manfredonia, giusta deliberazione di G.C. n. 276 del 23/12/2015. Tale atto è stato trasmesso al Ministero dei beni e delle attività culturali e del turismo – Direzione Generale Turismo, per la liquidazione del relativo contributo assegnato a questo Ente.

La Giunta comunale con atto n. 212 del 29/12/2017 ha deliberato di concedere all'Agenzia del Turismo un contributo pari a € 34.254,50 per il coordinamento e la realizzazione del Carnevale 2016, pari all'importo del contributo assegnato a questo Ente dal Mibact e destinato a favorire la tutela e lo sviluppo della tradizione storica e culturale italiana espressa nelle manifestazioni carnevalesche, precisando che alla liquidazione del contributo di che trattasi si potrà procedere ad avvenuta erogazione del finanziamento da parte del Mibact, secondo le modalità di cui all‟ art. 2 della Convenzione per l‟attuazione della proposta finanziata di che trattasi, senza alcuna anticipazione di spesa a carico del bilancio comunale nonché ad avvenuta acquisizione del rendiconto delle spese sostenute.

Infine, con determinazione n. 1816 del 29/12/2017 si è proceduto all‟accertamento dell‟entrata e all‟impegno della spesa di € 34.254,50 al cap. PEG 3876 (Cap. E. 1790) denominato " Mibact carnevali storici " per l'esercizio finanziario 2017.

“IO SONO GARGANO, progetto strategico integrato di valorizzazione culturale e dei talenti del promontorio pugliese”

In data 08/06/2016 sul Sito MiBACT è stato pubblicato l‟Avviso pubblico per la selezione di proposte di sostegno alla progettazione integrata di scala territoriale/locale per la valorizzazione culturale delle regioni Basilicata, Calabria, Campania, Puglia, Sicilia, pubblicato in data 6 giugno 2016 dal Ministero dei Beni e delle attività culturali e del Turismo – Segretariato Generale servizio II a valere sulle risorse di cui al Piano di Azione e Coesione (PAC-MIBACT) 2007-2013 nell'ambito degli "INTERVENTI PER LA VALORIZZAZIONE DELLE AREE Dl ATTRAZIONE CULTURALE" Linea di Azione 2 "Progettazione per la cultura".

Oggetto dell‟Avviso è il finanziamento delle attività relative alla progettazione, con l‟obiettivo di superare le criticità finora emerse dagli esiti degli investimenti pubblici rivolti alla valorizzazione integrata del patrimonio culturale, consentendo di assicurare nel tempo la sostenibilità e quindi la massima ricaduta economica, sociale e occupazionale degli interventi stessi, anche con l‟attivazione di partenariati pubblico-privati in grado di sostenere le filiere della valorizzazione, compresi i servizi di accoglienza e mobilità;
La proposta progettuale da candidare devono riferirsi ad una chiara ed adeguata strategia d‟area, che tenga conto dei relativi fabbisogni e delle conseguenti priorità in termini di elaborazione progettuale, ricercando la connessione tra il patrimonio culturale e le ulteriori risorse identitarie delle diverse località di cui sono parte costitutiva insieme alle attività produttive, ai servizi e ai valori immateriali delle comunità che vi risiedono.

In data 28 giugno 2016 i Comuni di Manfredonia e Rodi Garganico, in rappresentanza dei Comuni dell‟Ambito Gargano, sono stati invitati dalla Regione Puglia a partecipare ai lavori indetti presso l‟Assessorato all‟Industria culturale e turistica, per acquisire la proposta di razionalizzazione delle aggregazioni territoriali in ossequio ai criteri di zonizzazione indicati nel PPTR e chiarire, con l‟assistenza tecnica dell‟ANCI nazionale e della società regionale in house “Puglia creativa”, modalità e termini di costituzione delle aggregazioni territoriali, anche al fine di evitare la proliferazione di proposte per aree fra loro disomogenee rispetto alla pianificazione regionale.

In data 18 luglio 2016, presso la sede del Comune di Manfredonia si è tenuto, con l‟assistenza tecnica dell‟ANCI nazionale, l‟incontro fra i rappresentanti dell‟Ambito Gargano intervenuti, per l‟individuazione e condivisione delle filiere strategiche che dovranno caratterizzare la proposta da candidare all‟Avviso pubblico nonché, l‟approfondimento delle procedure e prescrizioni ivi contenute.
La Giunta comunale con atto n. 162 del 01/08/2016 ha deliberato, tra l‟altro, di approvare la proposta progettuale denominata “Io Sono Gargano” da candidare nell‟ambito dell‟Avviso di cui innanzi, prendendo atto che il Comune di Manfredonia è stato indicato dagli enti aderenti all‟aggregazione dell‟Ambito Gargano, quale ente capofila, nonché responsabile e referente per tutte le fasi di attività previste dall‟Avviso pubblico in parola.

Il Comune di Manfredonia ha presentato in data 5 settembre 2016 la candidatura della proposta, in aggregazione con i Comuni di Apricena, Cagnano Varano, Carpino, Ischitella Isole Tremiti, Lesina, Mattinata, Monte Sant'Angelo, Peschici, Poggio Imperiale, Rignano Garganico, Rodi Garganico, San Giovanni Rotondo, San Marco in Lamis, Sannicandro Garganico, San Severo, Serracapriola, Vico del Gargano, Vieste.

Nel corso dell‟anno 2017 in relazione al Progetto “Io sono Gargano” sono state svolte molteplici attività, infatti, in data 20 gennaio 2017 sul sito istituzionale del MiBACT è stata pubblicata la graduatoria degli “interventi per la valorizzazione delle aree di attrazione culturale” ammessi, esclusi e non ammessi a finanziamento dalla quale risulta che la proposta candidata dall‟aggregazione fra enti dell‟Ambito Gargano e Figura Mosaico San Severo, denominata “IO SONO GARGANO” rientra fra le 19 proposte ammesse al finanziamento derivante dai fondi PAC 2007-2013, per un importo pari a euro trecentomila.

Con deliberazione n. 39 del 14/03/2017 la Giunta comunale ha preso atto degli esiti positivi dell‟istruttoria del MiBACT, ha individuato nella scrivente il Responsabile Unico del Procedimento dell‟intervento di che trattasi, ha incaricato il RUP a porre in essere, stante l‟impossibilità - sia sul piano qualitativo che sul piano
quantitativo- di far fronte alle esigenze derivanti dalle numerose attività previste dal Progetto con le risorse
interne all‟ amministrazione, gli atti necessari per procedere all‟affidamento, secondo apposite linee guida, del servizio di supporto tecnico amministrativo e del servizio relativo al coordinamento delle attività di progetto.

Con deliberazione n. 41 del 14/03/2017 la Giunta comunale ha approvato, ai sensi dell‟art. 34, comma 4, del D.lgs n.267/2000 e s.m.i. , lo schema di Accordo di programma tra i Comuni di Manfredonia, Apricena, Cagnano Varano, Carpino, Ischitella, Isole Tremiti, Lesina, Mattinata, Monte Sant'Angelo, Peschici, Poggio Imperiale, Rignano Garganico, Rodi Garganico, San Giovanni Rotondo, San Marco in Lamis, Sannicandro Garganico, San Severo, Serracapriola, Vico del Gargano, Vieste, per l'adozione e l‟attuazione del Progetto “Io Sono Gargano” a valere sulle risorse di cui al Piano di Azione e Coesione (PAC- MIBACT) 2007-2013 nell'ambito degli "INTERVENTI PER LA VALORIZZAZIONE DELLE AREE Dl ATTRAZIONE CULTURALE" Linea di Azione 2 "Progettazione per la cultura" – Ministero dei Beni e delle attività culturali e del Turismo – Segretariato Generale - Servizio II.

Il Sindaco, come previsto all‟ art. 34, comma 4 TUEL, con Decreto n.16 del 17 marzo 2017 ha approvato l‟Accordo di programma di che trattasi. L‟accordo è stato regolarmente pubblicato nel Bollettino Ufficiale della Regione Puglia.

Con determinazione n. 595 del 16/05/2017, in attuazione della deliberazione di Giunta Comunale n. 39 del 14/03/2017, si è proceduto alla prenotazione dell‟impegno di spesa di € 300.000,00 al cap. 3873 (cap.E 1790) del bilancio per l'esercizio finanziario 2017, dando atto che, secondo le modalità di erogazione e rendicontazione del finanziamento da parte del Mibact di cui agli artt. 5 e 9 della Convenzione, regolarmente sottoscritta in data 11/05/2017, per l‟attuazione della proposta finanziata di che trattasi, la spesa suddetta non implica la necessità di ricorso ad anticipazioni di cassa.

Ad avvenuta acquisizione del CUP, con determinazione n. 681 del 09/06/2017 si è disposto di procedere alla trattativa diretta sul MePA per la fornitura del servizio per attività di Project Manager per la definizione ed attuazione dell‟approccio metodologico più idoneo per l‟implementazione degli indirizzi strategici declinati nel progetto “Io Sono Gargano”, negoziando con la ditta Furii Dea Cristina Fiammetta- Via Grecia, 16 – 71043 Manfredonia – Partita Iva: 03829650716 - e ponendo come prezzo base d‟offerta la somma di € 25.000,00 Iva compresa.

Con determinazione n. 688 del 12/06/2017 il suddetto servizio, a seguito di trattativa MePA è stato aggiudicato e, ad avvenuta erogazione da parte del MIBACT del primo acconto pari al 10% del contributo assegnato per il Progetto di che trattasi, con determinazione n. 1592 del 05/12/2017 è stato liquidato in favore della ditta affidataria il primo acconto di € 5.000,00 del corrispettivo spettante pari complessivamente a € 25.000,00.

Con determinazione n. 682 del 09/06/2017 si è disposto di procedere alla trattativa diretta sul MePA per la fornitura del servizio per attività di supporto tecnico amministrativo per l'attuazione del progetto "Io sono Gargano", negoziando con lo Studio legale di Fabio Sciannameo – Via Giuseppe Fanelli, 239 – 70125 Bari - P.I.: 04243880723 - e ponendo come prezzo base d'offerta la somma di € 18.000,00 Iva compresa.

Con determinazione n. 689 del 12/06/2017 il suddetto servizio, a seguito di trattativa MePA è stato aggiudicato e, ad avvenuta erogazione da parte del MIBACT del primo acconto pari al 10% del contributo assegnato per il Progetto di che trattasi, con determinazione n. 1591 del 05/12/2017 è stato liquidato in favore della ditta affidataria il primo acconto di € 3.600,00 del corrispettivo spettante pari complessivamente a € 18.000,00 e con determinazione n. 1604 del 06/12/2017 è stato liquidato il secondo acconto di € 10.800.

Inoltre, con determinazione n. 690 del 12/06/2017 sono stati affidati, ai sensi dell'art. 36 comma 2 lettera a) – del D.Lgs 50/2016, all' Agenzia del Turismo per la promozione del territorio - Società Consortile a Responsabilità Limitata avente sede legale e fiscale in Manfredonia, Piazza del Popolo n. 8 - Codice Fiscale 03881380715 - che ha, per Statuto, lo scopo di promuovere e favorire lo sviluppo del turismo e dei servizi ad esso collegati, e la valorizzazione del territorio, i seguenti servizi, previsti nel progetto "Io sono Gargano", finanziato dal MiBACT e di cui questo Ente è capofila. a fronte di un corrispettivo pari a € 40.000,00 iva compresa: servizio di Animazione, Programma e calendario rassegne, Progettazione dizionarietto, calendario eventi e Archivio Etnomusicale.
Con determinazione n. 1603 del 06/12/2017 è stata liquidata in favore dell'Agenzia del turismo la spesa di € 8.000,00 relativa al primo acconto.

Infine, stante la volontà dell'Ente di individuare, mediante procedura negoziata previa consultazione, un partner privato altamente specializzato nel campo della ricerca applicata e consulenza per la valorizzazione del patrimonio culturale, formazione del management culturale, e strategie di sviluppo *culture driven* con il fine di promuovere nel medio periodo i necessari processi strategici ed operativi di valorizzazione del patrimonio culturale della Città di Manfredonia e dei Comuni con i quali il Comune di Manfredonia ha posto in essere le forme associate ai sensi di quanto previsto dal D.Lgs. 267/2000 e s.m.i., per la realizzazione del progetto denominato "*Io Sono Gargano"*, con determinazione n. 691 del 12/06/2017 è stato approvato lo schema di Avviso pubblico, da attivarsi in forma di PARTENARIATO PUBBLICO-PRIVATO ex art. 151, terzo comma, dlgs.50/2016.

Con determinazione n. 940 del 27/07/2017 è stata nominata la Commissione giudicatrice per individuare, mediante procedura negoziata il partner privato e, con determinazione n. 1130 del 13/09/2017 sono stati approvati i verbali di gara ed è stata individuata quale soggetto/ partner per la costituzione della suindicata partnership, la FONDAZIONE FITZCARRALDO, con sede legale in Via Aosta n. 8, 10152 Torino, CF 97590880015, P. IVA 07862370017, a fronte di un corrispettivo pari a € 130.000,00.

L'attuazione del Progetto "Io sono Gargano" è tuttora in corso, con scadenza prevista, salvo ulteriori proroghe da parte del Mibact, al 30 giugno 2018.

AGENZIA DEL TURISMO PER LA PROMOZIONE DEL TERRITORIO

Con deliberazione n. 91 del 23.12.2010 il Consiglio Comunale ha espresso atto d'indirizzo per la istituzione dell'***Agenzia*** *del turismo per la promozione del territorio* dando mandato alla Giunta comunale di predisporre gli atti finalizzati alla costituzione del suddetto organismo. L'intero procedimento, a seguito di un lungo e articolato iter è stato concluso e, in data 07.01.2013 con atto a rogito del notaio Borrelli Domenica, è stata costituita la Società Consortile Agenzia del Turismo della quale il Comune di Manfredonia detiene la quota di maggioranza del 51%.

In riferimento ai costi di gestione, nell'anno 2016 stati predisposti il seguente provvedimento:

188	16/02/2017	SOCIETA' CONSORTILE A RESPONSABILITÀ LIMITATA DENOMINATA "AGENZIA DEL TURISMO PER LA PROMOZIONE DEL TERRITORIO". LIQUIDAZIONE DI SPESA PER REINTEGRO COSTI GESTIONE ESERCIZIO CHIUSO AL 31/12/2015.	€ 5.383,34	4043/RP2016

Durante l'anno 2017 l'Agenzia ha curato, come di consueto, l'organizzazione delle manifestazioni relative al Carnevale e alla Festa Patronale, quest'ultima senza contributo dell'Ente.

FRUIZIONE E SVILUPPO DELLA BIBLIOTECA

Durante l'anno 2018 per la Biblioteca comunale, come di consueto, è stata garantita regolarmente l'apertura al pubblico sia in orario antimeridiano che pomeridiano unitamente al servizio di emeroteca. Sono, altresì, state garantite quotidianamente le attività volte a soddisfare le esigenze dei numerosi utenti che accedono ai servizi di informazione, di ricerca e di studio. Il personale addetto ai servizi bibliotecari ha, tra l'altro, curato i rapporti con Università, Biblioteche e i privati che hanno richiesto informazioni bibliografiche, prestiti e prestiti interbibliotecari per oltre 1350 prestiti complessivi. Si è proceduto, come di consueto, all'inventario annuale del patrimonio librario. Durante il mese di agosto si è provveduto ad organizzare il servizio in modo da garantire, comunque, l'apertura al pubblico nelle ore antimeridiane. Prosegue l'attività di catalogazione, secondo gli standard internazionali ISBD, delle poche nuove acquisizioni e dei numerosi volumi ricevuti in donazione.

E' stata sostanzialmente completata l'attività di inventario dei volumi appartenenti a Cristanziano Serricchio donati dalla famiglia al Comune di Manfredonia.

Community library

Con Determinazione del Dirigente Sezione Valorizzazione Territoriale n.136 del 9 giugno 2017 (pubblicata sul BURP n.68 del 15 giugno 2017), è stato approvato l'Avviso pubblico denominato: "Interventi per la valorizzazione e la fruizione del patrimonio culturale". Approvazione e indizione Avviso pubblico Community Library, Biblioteche di Comunità: essenza di territorio, Innovazione, comprensione nel segno del libro e della conoscenza", di cui al POR Puglia 2014/2020. Asse VI – Azione 6.7. La Giunta regionale con Deliberazione n. 1589 del 03/10/2017 ha prorogato i termini di presentazione delle istanze di partecipazione al Bando "Community Library", dal 10 ottobre al 10 novembre 2017.

La Giunta comunale con deliberazione n. 176 del 07/11/2017 ha espresso atto di indirizzo per la partecipazione al predetto Avviso in qualità di Ente partner dell‟aggregazione composta dai Comuni di San Giovanni Rotondo, Cagnano Varano, Carpino, Manfredonia, Mattinata, Monte Sant‟Angelo.
Con il medesimo atto è stato individuato quale capofila dell‟aggregazione il Comune di San Giovanni Rotondo ed è stato approvato lo schema di Accordo di Programma tra gli Enti aderenti all‟aggregazione, che disciplina il rapporto tra le parti ai fini della presentazione della domanda di contributo.
Con deliberazione n. 180 del 10/11/2017 la Giunta comunale ha approvato il progetto di rete tra i Comuni aderenti all‟Accordo fra pubbliche amministrazioni redatto ai sensi dell‟art. 15 legge n. 241/1990, denominato "MyCult", ai fini della candidatura all‟Avviso pubblico "Community Library, Biblioteche di Comunità: essenza di territorio, Innovazione, comprensione nel segno del libro e della conoscenza", di cui al POR Puglia 2014/2020. Asse VI – Azione 6.7.

Il progetto "MyCult" è stato finanziato dalla Regione Puglia per € 1.983.603,66 ed è tuttora in corso.

2° SETTORE

3° SERVIZIO "SERVIZI EDUCATIVI"

Il Servizio svolge un'attività intesa ad assolvere richieste di interesse collettivo ed individuale e nell'ambito delle competenze ha provveduto con riferimento agli interventi afferenti alla ***Pubblica Istruzione*** a realizzare le seguenti attività.

ACQUISTO BENI DI CONSUMO E/O DI MATERIE PRIME PER LE SCUOLE

Tale attività è finalizzata all'acquisto di materiale di pulizia per le scuole dell'infanzia, primarie e secondarie di 1° grado.
Per l'anno scolastico 2018/2019 con determinazione n. 1309 del 11/10/2018 e con ricorso al mercato elettronico per una spesa complessiva di € 2.998,94 iva compresa al cap. 2985/2018. La spesa è stata regolarmente liquidata con determinazione n. 1657 del 10/12/2018.

CONTRIBUTI REGIONALI ALLE SCUOLE MATERNE PARITARIE

In attuazione della deliberazione di Giunta Comunale n. 190 del 30.11.2017, con determinazione n. 251 del 21.02.2018 è stato approvato lo schema di convenzione tra il Comune di Manfredonia e le scuole dell'infanzia paritarie a valere per gli anni scolastici 2017/2018 - 2018/2019 - 2019/2020;

La Convenzione, a fronte degli obblighi assunti dalle Scuole dell'infanzia paritarie ivi dettagliatamente indicati, prevede all'art. 1 che l'Amministrazione Comunale di Manfredonia, fatte salve le competenze della Regione Puglia, allo scopo di garantire l'esercizio del diritto all'istruzione anche ai minori di età compresa tra i tre ed i sei anni, si impegna, ai sensi e per gli effetti degli artt. 5, comma 1 lett.p e 9, comma 4 della L.R. 4 dicembre 2009 n. 31 "Norme regionali per l'esercizio del diritto all'istruzione e alla formazione" ad erogare alle scuole dell'infanzia paritarie un contributo di gestione nei limiti delle apposite risorse erogate dalla Regione Puglia;

La Regione Puglia con nota del 26 ottobre 2018 AOO_162/ prot. 6634, accogliendo solo in parte le richieste formulate con il Piano Comunale per il Diritto allo Studio 2018, approvato con deliberazione di C.C. n. 47 del 14.12.2017, ha comunicato l'assegnazione, a favore di questo Comune, dei contributi previsti per il Diritto allo Studio - anno 2018;

La somma assegnata dalla Regione Puglia a favore del Comune di Manfredonia per contributo di gestione alle scuole dell'infanzia paritarie e senza fini di lucro per l'anno 2018 (riferita all'anno scolastico 2017/2018), pari ad € 21.886,00 (€ 842,00 a sez.), è stata regolarmente impegnata con determinazione n. 1449 del 07/11/2018 sul cap.3030 "Contributo di gestione per le scuole dell'infanzia paritarie" dell'esercizio finanziario 2018.

FORNITURA GRATUITA LIBRI DI TESTO ALLE SCUOLE PRIMARIE

Nel primo semestre 2018 sono state liquidate parte delle spese relative alla fornitura gratuita dei libri di testo agli alunni delle scuole primarie per l'anno scolastico 2017/2018.

Per provvedere alla fornitura gratuita dei libri di testo agli alunni della scuola primaria per l'anno scolastico 2018/2019

con determinazione n. 972 del 19.07.2018 è stata impegnata la complessiva somma di € 93.291,00 al cap. 3130 dell'esercizio finanziario 2018.
Con determinazione n. 1041 del 02/08/2018 è stato approvato il preventivo di spesa della tipografia "TIPOGRAFI DAUNI" per la stampa e fornitura di n. 9.000 cedole librarie e affidato l'incarico alla stessa ditta al costo di € 442,62 più € 97,38 di I.V.A., per un importo complessivo di € 540,00 I.V.A. inclusa.
Con il medesimo provvedimento è stata impegnata la spesa al cap. 3130 dell'esercizio finanziario 2018, regolarmente liquidata con determinazione n. 1193 del 18/09/2018.
Entro il 31/12/2018 sono state liquidate parte delle spese in favore delle cartolibrerie.

CONTRIBUTI REGIONALI PER IL DIRITTO ALLO STUDIO - L. R. n. 31/09

Con deliberazione n. 47 del 14.12.2017 il Consiglio Comunale, sulla base di quanto disposto dalla Legge Regionale n. 31 del 4 dicembre 2009, ha approvato il Piano Comunale per il Diritto allo Studio relativo all'anno 2018.

Con nota del 26 ottobre 2018 AOO_162/ prot. 6634 la Regione Puglia, accogliendo solo in parte le richieste formulate con il suddetto Piano Comunale ha comunicato l'assegnazione, a favore di questo Comune, dei contributi previsti per il Diritto allo Studio - anno 2018 – secondo il seguente prospetto:

PIANO REGIONALE PER IL DIRITTO ALLO STUDIO – ANNO 2018

1. Servizio mensa scuole statale e paritarie con spesa a carico del Comune (0,40 per ogni pasto previsto)	€ 48.400,00
2. Servizio mensa scuole infanzia paritarie con spesa a carico del Gestore (0,40 per ogni pasto previsto	€ 4.032,00
3. Servizio di trasporto	€ 9.600,00
4. Interventi vari (L.R.31/09 art.5 c.1 lett.a)	€ 15.272,00
TOTALE	€ 77.304,00

Scuole dell'infanzia paritarie – Anno 2018:	
1. Contributo di gestione per le scuole dell'Infanzia paritarie private e degli Enti Locali (€ 842,00 a sezione)	€ 21.886,00

Con determinazione n. 1449 del 07/11/2018 si è provveduto all'accertamento delle suddette somme sui capitoli di Entrata del Bilancio E.F. 2018 e al relativo impegno di spesa.
In data 13/12/2018 il Consiglio Comunale con deliberazione n. 61 ha approvato, sulla base di quanto disposto dalla Legge Regionale n. 31 del 4 dicembre 2009, il "Piano Comunale per il Diritto allo Studio e per la promozione del sistema integrato di educazione e di istruzione" relativo all'anno 2019.

SERVIZIO DI REFEZIONE SCOLASTICA

A conclusione dell'iter di gara, mediante procedura aperta e con il criterio di aggiudicazione dell'offerta economicamente più vantaggiosa ai sensi dell'art. 83 del D. lgs. 163/2006, con determinazione n 1728 del 20/12/2016 si è disposto di confermare l'aggiudicazione in favore della società R.I.DAL. S.r.l. per il servizio di ristorazione scolastica a favore degli alunni della scuola dell'infanzia e della scuola primaria e pasti anziani.

Il servizio di che trattasi è stato aggiudicato con il ribasso unico dell'11,11 % sui seguenti importi al netto dell'I.V.A.: a) € 5,00 a pasto per gli alunni delle scuole dell'infanzia e primarie- b) € 6,50 a pasto per gli anziani;

Con deliberazione di Giunta Comunale n. 199/2016 si forniva ai Dirigenti dell'Ente l'indirizzo di avviare e concludere ogni procedura finalizzata alla rinegoziazione dei contratti in essere, al fine di ottenere risparmi di spesa a breve, a medio e lungo termine, inoltre, a seguito della deliberazione n. 57/2017 della Corte dei Conti Sezione Puglia e successiva approvazione, da parte di questo Ente, del conseguente Piano di rientro, si è reso necessario proporre la rinegoziazione dei contratti in essere con l'Ente.
La ditta R.I.DAL. S.r.l., come risulta dalla corrispondenza agli atti d'ufficio, si è resa disponibile a procedere ad una riduzione del 5% dell'importo contrattuale, previa rinuncia del committente ad alcune migliorie offerte in sede di gara, con conseguente riduzione del costo del pasto per il servizio mensa scolastica da € 4,45 IVA esclusa a € 4,23 IVA esclusa a far data dal 1° dicembre 2017.

Con determinazione n. 1599 del 29/11/2018 è stato approvato lo schema di contratto, all'uopo rimodulato, regolante la gestione del servizio di ristorazione scolastica e pasti anziani tra il Comune di Manfredonia e la Società RI. DAL a r.l. - Via di Iuvara s.n. - Foggia, e che lo stesso è stato regolarmente sottoscritto in data 01.02.2019 – Rep. 10365.

Nel corso dell'anno 2018 le spese relative al servizio di ristorazione scolastica sono state regolarmente liquidate.

TRASPORTO SCOLASTICO

Il servizio di trasporto scolastico alle scuole cittadine per gli alunni provenienti dalle zone prevalentemente rurali, è stato assicurato, per l'intero anno 2018, dal Consorzio RE MANFREDI di Manfredonia a cui è stato affidato il servizio di trasporto scolastico, all'esito della gara ad evidenza pubblica, giusta determinazione n. 1838 del 30/11/2015.

Con determinazione n. 1754 del 23.12.2016 si è provveduto alla rinegoziazione del contratto Rep. N. 9874 del 08.03.2016 con il Consorzio "Re Manfredi" a.r.l., per la gestione del servizio di trasporto scolastico, applicando una riduzione del 5% sul corrispettivo annuo dell'appalto, pari a € 359.896,17 (oltre IVA.).
Con nota del 01.06.2017 prot. n. 19794 il Consorzio "Re Manfredi" ha accettato l'ulteriore riduzione del corrispettivo dell'appalto da € 376.091,49 a € 364.808,74 IVA. inclusa al 10% su base annua.
Con nota del 26.04.2018 prot. n. 14476 il Consorzio "Re Manfredi "ha accettato l'ulteriore riduzione del corrispettivo annuo dell'appalto da € 364.808,74 IVA inclusa a € 359.308,74 IVA inclusa al 10% su base annua.

La spesa annuale relativa è stata regolarmente liquidata.

LIBRI DI TESTO PER SCUOLE SECONDARIE DI 1° E 2° GRADO

L'attribuzione del beneficio per la fornitura gratuita o semigratuita dei libri di testo per l'a.s. 2018/2019, erogabile nelle forme di comodato d'uso, oppure di buoni libro o di contributo finanziario, così come contemplato dalla normativa in materia di diritto allo studio, è rivolto alle studentesse e agli studenti frequentanti le scuole secondarie di 1° grado e di 2° grado, statali e paritarie, residenti sul territorio della regione Puglia e appartenenti a famiglie la cui situazione economica si attesti ad un livello di ISEE inferiore o uguale a € 10.632,94.

La Regione puglia con DGR n. 1170 del 28.06.2018 ha approvato i criteri e le modalità per il riparto dei fondi tra i Comuni della Puglia e la concessione di contributi per la fornitura gratuita o semigratuita dei libri di testo per l'a.s. 2018/2019 e, con il medesimo atto la G.R. ha deliberato di procedere con l'adozione di un unico avviso su territorio regionale rivolto agli studenti delle scuole secondarie di 1° e 2° grado rientranti nel sistema nazionale di istruzione e formazione, residenti nel territorio della regione Puglia e appartenenti a famiglie il cui indicatore della situazione economica equivalente (ISEE), calcolato secondo le indicazioni del DPCM 159/2013 e ss.mm.ii., sia pari o inferiore a € 10.632,94, stabilendo anche l'adozione di un sistema on-line per la presentazione delle istanze di accesso al beneficio.
Con determinazione n. 78 del 22.10.2018 del Dirigente del Dipartimento Sviluppo Economico, Innovazione, Istruzione, Formazione e Lavoro – Sezione Istruzione e Università della Regione Puglia si è proceduto al riparto dei fondi ministeriali (art. 27 l. 448/1998, art. l comma 258 l.208/2015) e con successivo Atto Dirigenziale n. 80 del 22.10.2018 è stata predisposta la liquidazione dei contributi spettanti ad ogni Comune.

Con nota prot. AOO_182/prot.31/12/2018 – 6695 acquisita al protocollo comunale in data 06.11.2018 al n. 39771 la Regione Puglia ha comunicato che la somma assegnata a questo Ente per la fornitura libri di testo a.s. 2018/2019 è pari a € 169.872,41 di cui € 7.631,00 economie relative all'a.s. 2017/2018 da considerarsi anticipazioni già nella disponibilità dell'Ente e, dunque, da utilizzare per l'a.s. in corso assieme agli importi liquidati con A.D. 80/18;

Per l'a.s.2018/2019 le domande per accedere al beneficio di che trattasi sono state presentate esclusivamente ON - LINE utilizzando l'applicativo predisposto da Innovapuglia e reso disponibile all'indirizzo internet: www.sistema.puglia.it/contributolibriditesto e che risultano pervenute n. 995 istanze delle quali, a conclusione dell'istruttoria da parte della Regione Puglia, risultano ammesse al beneficio n. 984 istanze così suddivise:
n. 401 di scuola secondaria di 1° grado;
n. 583 di scuola secondaria di 2° grado;
Restano, invece, in capo ai Comuni di residenza degli studenti, previa determinazione dei criteri per la ripartizione del contributo assegnato della Regione Puglia, le competenze per l'erogazione dei benefici di che trattasi.

Con determinazione n. 1451 del 07.11.2018, è stata accertata la somma di € 162.241,41 al cap. PEG 240 per l'esercizio finanziario 2018, al netto delle economie pari a € 7.631,00 relative all'anno scolastico 2017/2018 e impegnata, contestualmente, la somma di € 138.986,00 al cap. PEG 3626 per l'esercizio finanziario 2018;
Con determinazione n. 1779 del 20.12.2018 ad avvenuta variazione di bilancio, giusta deliberazione n. 54/2018 di Consiglio Comunale, si è disposto di procedere all'integrazione dell'impegno di spesa per la ulteriore somma di € 23.255,41 al Cap. PEG 3626 del Bilancio per l'esercizio finanziario 2018.

La Dirigente
(Dott.ssa Maria Sipontina Ciuffreda)

3° SETTORE
AFFARI GENERALI E SERVIZI ALLA PERSONA

"AFFARI GENERALI"

Nel corso del 2018, l'Ufficio ha svolto attività relative alla pubblicazione, raccolta, notifica e trasmissione di diversi provvedimenti amministrativi.

E' stata svolta inoltre, attività di supporto al Segretario Generale per gli adempimenti connessi all'assistenza e al funzionamento della Giunta Comunale e del Consiglio Comunale, curando la pubblicazione attraverso l'Albo on line del sito Istituzionale, delle singole deliberazioni e contestuale comunicazione a Capi Gruppo Consiliare, ai sensi della normativa vigente.

Per le attività di cui innanzi, si è provveduto a trattare n. 70 deliberazioni del Consiglio Comunale e n. 273 deliberazioni della Giunta Comunale.

Si è provveduto, altresì, ad effettuare l'istruttoria, predisposizione e adozione dei provvedimenti di competenza dell'ufficio, quali:

1. gestione del servizio trascrizione dei dibattiti del Consiglio Comunale mediante affidamento del relativo servizio;
2. gestione del servizio fotocopiatura atti, mediante noleggio di apparecchiature in dotazione;
3. gestione amministrativa del personale assegnato al Servizio;
4. gestione e relativo inoltro all'Archivio Comunale dei fascicoli delle proposte di deliberazione di Giunta e Consiglio Comunale.

Si è provveduto inoltre alle autenticazioni delle sottoscrizioni degli atti e delle dichiarazioni di vendita dei beni mobili registrati ai sensi dell'art. 7 del D.L 4.7.2006 n. 226, con contestuale tenuta del Registro di Repertorio nel quale sono stati registrati n. 42 atti.

In supporto all'attività del Dirigente del 3° Settore, e stata assicurata la registrazione e pubblicazione all'Albo on line di tutte le determinazioni di competenza del 3° Settore Servizio Affari Generali.

Sono stati pubblicati all'Albo Pretorio On Line n. 4660 atti da rendere noti alla cittadinanza, ivi compresi quelli di altre amministrazioni del territorio nazionale che ne hanno fatto richiesta, ai sensi dell'art. 140 e 143 del c.p.c. e dell'art.60 – lettera e) del D.P.R. 600/1973.

Sono state effettuate n. 1310 notifiche di atti, per conto di questa Amministrazione Comunale e per conto di altre Amministrazioni ed Enti che hanno fatto pervenire richiesta in tal senso, nonché n. 900 notifiche per consegna tessere elettorali.

Sono stati depositati presso la Casa Comunale e pubblicati all'Albo Pretorio On Line circa n. 200 atti da parte di "Riscossione Agenzia Entrate".

A numerosi cittadini, il servizio ha offerto la propria assistenza nell'assicurare il diritto di accesso agli atti ed ai documenti amministrativi, ai sensi della L. 241/90, e ss.mm. e ii. mediante consultazione degli atti e, quando richiesto, il rilascio di copie conformi all'originale di vari provvedimenti amministrativi. Importante e proficua è stata la collaborazione con i vari Uffici Comunali al fine di assicurare il perfezionamento dei vari procedimenti assegnati al Servizio.

"URP – UFFICIO RELAZIONI CON IL PUBBLICO"

L'attività dell'URP risponde ad una domanda differenziata di servizi da parte del cittadino.

Di seguito vengono indicati i dati complessivi riguardanti le tipologie di informazioni e servizi maggiormente richiesti dall'utenza*:

Informazioni	Numero
Servizi/Uffici comunali	880
Contributi/Agevolazioni	7412
Accesso agli atti e richiesta normativa	3
Servizi/Uffici altri enti	218

Altro 376
*Le informazioni sono rilevate attraverso l‟utilizzo del Modulo registro ingressi che consente un monitoraggio costante e giornaliero dei dati sull‟utenza.

ATTIVITA‟ ORDINARIA
Il Servizio URP ha riguardato:
- Compilazione registro ingressi URP cartaceo, ed invio file in Excel su portale Informa;
- aggiornamento normativo ed operativo di SGATE, il sistema di gestione delle domande di agevolazione che, è soggetto a continue revisioni tecniche ed operative, e a recepimenti delle varie norme di legge in materia;
- informazioni sui vari servizi dell'Amministrazione e della città;
- ricezione istanze di accesso agli atti;
- consultazione archivio storico;
- informazioni sui bandi di gara, concorsi e selezioni indetti dal Comune;
- informazioni su tutti i procedimenti di competenza dei vari Settori;
- informazioni ed assistenza per eventuali oggetti smarriti.

In particolare si è provveduto a fornire informazioni su:
Assegno di cura; Autocertificazioni per cittadini; Carta di Identità Elettronica; Orari trasporto locale; Informazioni turistiche; REI e RED; Rifiuti e raccolta differenziata; Manutenzione verde pubblico; Verifica impianti termici; Elenco CAF e Patronati locali; Imposta Unica Comunale; Progettazione partecipata per stesura del PSZ 2018-2020"; Borse di studio per studenti di Scuola Secondaria; Patentino per cani 2018; Iniziativa "Piedibus 2018"; Bando per iscrizioni Asilo nido; Bando per Ristorazione scolastica; Bando per Trasporto scolastico; Bando per Libri di testo; Bando per contributi Affitto; domanda per Presidenti e Scrutatori di seggio; Corso per raccolta funghi; Bando per uso gratuito Piscina; domanda per Telesoccorso e Teleassistenza.

ATTIVITA‟ STRAORDINARIA
Il servizio URP ha riguardato la Gestione delle domande per il Bonus Elettrico, Gas ed Acqua, nello specifico:
- fornitura di modulistica e di informazioni sui documenti necessari;
- guida ed aiuto alla compilazione;
- controllo e verifica della documentazione necessaria;
- registrazione delle domande Bonus Elettrico (n.2499);
- registrazione delle domande Bonus Gas (n.1871);
- registrazione delle domande Bonus Acqua (n.1382);
- informazione ed aggiornamento sulle scadenze in materia di obblighi amministrativi.
Rispetto a questa ultima voce, si segnala l‟attività di approfondimento svolta in tema di Trasparenza Amministrativa, finalizzata a segnalare gli aggiornamenti sulle varie scadenze in materia di obblighi di pubblicazione per gli Enti locali.
Inoltre, l‟URP si occupa anche della risoluzione delle pratiche relative ai Bonus Elettrico, Gas ed Acqua “non validate” e/o “non ammesse”, mediante telefonate ed invio e-mail al Sistema SGATE e/o allo Sportello per il Consumatore Energia e Ambiente (in merito, i cittadini ricevono delle lettere al proprio domicilio).

Infine, si segnala che il Centro Informa ha osservato la chiusura estiva dal 13 al 17 agosto u.s., e quella natalizia dal 24 al 28 dicembre u.s., così come da accordi con l‟Amministrazione.

CENTRO INFORMA

Nel periodo di riferimento ai due sportelli in oggetto si sono rivolti complessivamente **n.10205 utenti**, distribuiti tra l'**Ufficio Relazioni con il Pubblico** per un numero pari a **7056** e il **Centro Informa** per un numero pari a **3149.**

Per entrambi gli sportelli, il valore medio settimanale **dell'affluenza** si attesta intorno ad un numero pari a **204 utenti** su un orario complessivo di apertura al pubblico pari a **19 ore e 45 minuti** sino alla data del 30/04/2018 e corrispondente a n.**18 ore e 30 minuti** a partire dal 01.05.2018 in seguito alla rinegoziazione del Contratto n.9492 del 13.01.2015 sottoscritta da Informa Scarl in data 20/04/2018.

SERVIZIO INFORMAGIOVANI

Il Servizio del Centro Informa ha riguardato nel dettaglio:

- Informazioni:
  - Istruzione e Formazione
  - Mercato del Lavoro e Professioni
  - Cultura e Tempo Libero
  - Lavoro e Studio all'estero
- Orientamento:
  - Supporto alle Scelte di formazione, Università e Lavoro
- Servizi per il Lavoro:
  - Supporto alla Ricerca attiva di lavoro
  - Redazione del Curriculum Vitae
  - Supporto alla definizione dell'Idea imprenditoriale
  - Raccolta e preselezione Curricula.

Gli operatori hanno regolarmente svolto le attività mettendo a disposizione dei cittadini informazioni chiare e complete.

Finalità principale del servizio è, infatti, quella di veicolare e diffondere le opportunità (di lavoro e/o formazione, progetti e finanziamenti, eventi ed iniziative ecc.) attraverso avvisi e annunci affissi sulle bacheche tematiche situate all'ingresso del Centro ed anche attraverso la pagina Facebook **"**Centro informagiovani del comune di Manfredonia**"**.

Più precisamente, gli utenti recandosi al Centro possono scegliere di avvalersi delle informazioni in autonomia, oppure chiedere il supporto di un operatore esperto per accedere a percorsi specifici di ricerca delle informazioni, di consultazione delle banche dati e degli strumenti informativi.

Di seguito vengono indicati i dati complessivi riguardanti le tipologie di informazioni e servizi maggiormente richiesti dall'utenza*:

Informazioni	Numero
Offerte di lavoro in Puglia, in Italia e all'estero	1484
Bandi e Concorsi	1029
Università e Master	51
Formazione e Scuola	509
Professioni, Mercato del Lavoro, Impresa	30

Appuntamenti, Volontariato, Turismo, Premi artistici, Corsi tempo libero…	46

Servizi	Numero
Assistenza alla redazione del curriculum e lettera di presentazione	209
Ricerca di opportunità specifiche per l'utente	1368

**Le informazioni e i servizi sono rilevati attraverso l'utilizzo del Modulo registro ingressi che consente un monitoraggio costante e giornaliero dei dati sull'utenza.*

BANCA DATI RETEINFORMA-OPPORTUNITA'

Al fine di rispondere al meglio ai bisogni degli utenti del servizio (ricerca di opportunità di studio e lavoro, creazione d'impresa, *matching* domanda/offerta di lavoro), Informa si avvale delle Banche Dati Reteinforma, sia cartacee che informatizzate.

In particolare, la Banca Dati **Reteinforma-Opportunità** presenta un aggiornamento giornaliero di annunci sui seguenti temi:
- Corsi e Master
- Bandi, Concorsi e Borse di Studio
- Premi artistici e letterari
- Mobilità internazionale
- Volontariato
- Appuntamenti e Manifestazioni
- Offerte di lavoro.

In totale gli annunci proposti all'utenza sono stati:

Totale Annunci pubblicati	Lavoro	Corsi e Master	Bandi, Concorsi e Borse di studio	Altro **(Premi artistici, appuntamenti, Mobilità, Volontariato)**
922	541	59	127	195

A garanzia della correttezza dell'erogazione dei Servizi, le suddette banche dati sono sottoposte a specifiche procedure di Qualità (UNI EN ISO 9001 2015) e relativi controlli, come previsto dal Sistema di Qualità di Informa.

BANCA DATI RETEINFORMA–CURRICULA

In quanto **Agenzia per il Lavoro**, Informa offre ai cittadini l'opportunità di inserire il proprio curriculum vitae nella Banca Dati Reteinforma-Curricula, un *software* per la gestione dei profili utenti e l'archiviazione dei *curricula* stessi.

Finalità principale di tale banca dati è consentire alle imprese di poter usufruire di un servizio di pre-selezione.

Alle imprese che richiedono la preselezione di profili professionali di loro interesse presso il Centro Informa di Manfredonia, il servizio è offerto a titolo gratuito.

Si sono rivolte al Centro usufruendo del suddetto servizio aziende interessate ai seguenti **profili lavorativi**: Addetta di Segreteria; Assistente bagnanti; Cameriere; Lavapiatti; Generico cucina; Aiuto cuoco; Barista; Estetista.

Attraverso la presente Banca Dati, presso il Centro Informa di Manfredonia sono stati **inseriti/modificati n.209 curricula**.

RISULTATI E FEED BACK

Lavoro:
Le opportunità presentate nel Centro Informa attraverso la bacheca, i raccoglitori dedicati ai vari annunci di lavoro e la pagina Facebook hanno consentito agli utenti di candidarsi presso aziende in cerca di personale, con il supporto dell'operatore o, in autonomia, utilizzando le indicazioni presenti nelle schede informative.

Si segnalano, in particolare, le informazioni relative a:

- **Garanzia Giovani**, misura europea che promuove un'esperienza di lavoro e/o tirocinio per giovani Neet dai 15 ai 29 anni *(not engaged in education, employment or training*);

- **Progetto NIDI**, Nuove Iniziative di Impresa - riguardanti l'autoimpiego dei giovani da 18 a 35 anni, nonché quelle che promuovono specifiche iniziative per il primo insediamento dei giovani pugliesi in Agricoltura.

Concorsi:
Agli utenti interessati a partecipare ai concorsi pubblici sono state fornite informazioni in merito alle procedure di candidatura e supporto alla registrazione on-line e/o alla compilazione della domanda di partecipazione.

Tra i vari concorsi segnalati nell'anno 2018, si evidenziano i bandi relativi al Servizio Civile, alle varie Professioni Militari, e quelli da espletare in ambito scolastico.

Formazione:
Informazioni in merito alla formazione che giovani e adulti, occupati o non occupati, possono intraprendere sono state fornite dando particolare rilievo alle attività formative offerte dal centro cittadino, dal territorio provinciale e/o regionale.

Tra questi grande attenzione è stata data sia ai corsi di formazione professionale locali che al bando "**Mi formo e lavoro**", finalizzato alla concessione di un voucher formativo in favore di disoccupati italiani ed extracomunitari con permesso di soggiorno.

Orientamento:

Supportare gli utenti nelle scelte formative e/o lavorative è, da sempre, uno dei servizi chiave di Informa Scarl. Agli utenti che mostrano la necessità di un‟informazione specifica e/o di una consulenza gli operatori hanno offerto un tempo dedicato teso a rendere il richiedente più consapevole nella scelta del proprio futuro.
Oltre agli appuntamenti con i singoli utenti, il Centro Informagiovani ha inteso offrire una specifica attività di orientamento agli alunni delle quinte classi delle scuole secondarie di secondo grado ospitandoli nella sede del palazzo di città durante l‟orario scolastico mattutino.
L‟iniziativa intitolata "**La tua classe all'IG**" ha visto coinvolti gli studenti di **n.6 classi** dell‟IISS "Rotundi-Fermi" di Manfredonia durante il mese di Maggio. L‟obiettivo che si è inteso raggiungere è stato quello di supportare gli studenti, alle soglie della maturità, nell‟attivazione di processi di scelta e di progettazione del proprio futuro professionale e formativo, attraverso informazioni mirate nonché mediante la conoscenza dei servizi territoriali promotori di azioni di politiche attive per il lavoro.

✘ **Temi europei:**

Sui temi riguardanti programmi e finanziamenti dell'Unione europea insieme alle opportunità sulla mobilità europea, gli operatori hanno offerto ai cittadini informazioni utili e necessarie alle loro scelte grazie anche all‟integrazione con lo sportello Europe Direct di Barletta gestito da Informa Scarl.
Si segnala, in particolare, **DiscoverEU**, l‟iniziativa dell‟Unione europea che offre ai giovani la possibilità di viaggiare in Europa con un unico biglietto rivolta ai nati tra il 1° gennaio 2000 (incluso) e il 31 dicembre 2000 (incluso).

Infine, si segnale che attraverso la Intranet del sito Rete informa – **Supporto – Segnaliamo alla rete,** gli operatori dei Centri hanno la possibilità di aggiornarsi costantemente sui vari argomenti inerenti i servizi offerti nonché di segnalare **articoli di stampa** e siti internet specifici utili.

"ARCHIVIO E PROTOCOLLO GENERALE"

Nel periodo 1° gennaio 31 dicembre 2018 ha assicurato la corretta gestione informatica del flusso documentale attraverso la registrazione, segnatura e classificazione della corrispondenza in arrivo ed in partenza, per complessive 47.817 pratiche di cui n. 35667 in arrivo e n. 12.150 in partenza.
E‟ stata espletata l‟attività relativa alla tenuta e gestione dell‟archivio corrente, di deposito e dell‟Archivio Storico consentendo agli uffici comunali ed agli utenti autorizzati l‟accesso alla documentazione depositata.
Nel corso del 2017 si è proceduto a trasferire gli atti precedentemente collocati presso la sede dell‟archivio corrente e relativi a procedimenti già conclusi, presso l‟archivio di deposito situato presso il palazzo della Sorgente, dove sono stati riposti in un apposito armadio compattatore.
Si è assicurata assistenza agli stessi dipendenti e a cittadini nella ricerca di documentazione deposita presso l‟Archivio Corrente sito presso la sede comunale o presso l‟Archivio di Deposito sito presso il Palazzo della Sorgente.
Ai fini di ricerca storica, nel periodo in esame, sono state accolte circa n. 6 richieste di consultazione di documenti dell‟Archivio Storico.
Sono state, inoltre, organizzate giornate di consultazione presso l‟archivio storico per gruppi di studiosi.
La posta elettronica certificata (Pec) è stata regolarmente utilizzata.

"APPALTI E CONTRATTI"

Nell‟ambito della programmazione per l‟anno 2018 è stata svolta un‟attività intesa a supportare i vari Uffici Comunali nella gestione delle attività dirette alla acquisizione di beni e servizi e nelle procedure di appalto di lavori pubblici, nonché per la stipula di tutti i contratti in cui era parte

l‟Ente, sia in forma pubblica amministrativa che privata, secondo la normativa vigente.

Appalti

Si è provveduto alla gestione diretta delle gare secondo la normativa di settore (D. Lgs.50/2016 e ss.mm.ii.) per l'acquisizione di beni e di servizi e per l'esecuzione di lavori pubblici, sulla base dei provvedimenti, sia collegiali che dirigenziali, adottati di volta in volta dagli uffici competenti per materia, coadiuvando gli stessi Uffici nella corretta definizione dell‟iter procedimentale, per la predisposizione dei capitolati speciali e dei disciplinari tecnici.

Si è provveduto:

1. Agli adempimenti previsti dalla normativa vigente in materia di pubblicità legale, provvedendo all'elaborazione e redazione degli avvisi e degli esiti di gara;
2. al rilascio delle informazioni a carattere amministrativo in materia di gare;
3. alla predisposizione degli atti relativi alle gare d'appalto (bandi di gara, lettere invito ed esclusioni, comunicazioni);
4. all‟esame della documentazione amministrativa, assistenza alle operazioni di gara in qualità di verbalizzante, verifica dichiarazioni sostitutive presentate dai concorrenti, svincolo delle cauzioni al termine di ogni procedura di gara.

In particolare si è collaborato per la predisposizione degli atti per l‟espletamento delle seguenti gare, con procedura aperta (trasmesse successivamente alla SUA, in quanto, in ottemperanza all‟art. 33, comma 3 del Dlgs 163 del 12.04.2016, e leggi collegate, con deliberazione di C.C. del 30.11.2015 n. 43 e successivo atto di rinnovo di C.C. n.55 del 30.11.2018, il Comune ha aderito alla Stazione Unica Appaltante istituita presso la Provincia di Foggia (SUA):

5. Servizio di riscossione tributi;
6. Servizio canile sanitario e rifugio per ricovero e custodia e mantenimento cani randagi del Comune di Manfredonia.

Si è collaborato con gli uffici del Settore Urbanistica, per la predisposizione degli atti tecnici e di gara per:

- L‟alienazione dell‟immobile comunale sito in Corso Manfredi;
- Il rilascio di concessione di area demaniale marittima per finalità turistico- ricreative in località Siponto;
- Concessione in diritto di superficie dell‟area ricadente nella lottizzazione “C10”.

In forza dell‟adesione con la CUC Provincia di Foggia, si sono curate direttamente le procedure di gara relative a:

- procedura negoziata per l‟appalto dei lavori di adeguamento funzionale di Viale Michelangelo, Via Tratturo del Carmine e Viale Ozita;
- procedura negoziata per l‟affidamento dei lavori per la realizzazione degli interventi di adeguamento alle norme vigenti in materia di sicurezza, igiene, agibilità‟ e abbattimento barriere architettoniche dell‟edificio scolastico “F. DE SANCTIS” in via San G. Bosco a Manfredonia;
- procedura negoziata per l‟affidamento dei lavori per la realizzazione degli interventi di adeguamento alle norme vigenti in materia di sicurezza, igiene, agibilità‟ e abbattimento barriere architettoniche dell‟edificio scolastico “Vanvitelli” in via Coppa del Vento a Manfredonia;

- Procedura negoziata relativa all‟intervento di riqualificazione del patrimonio infrastrutturale dell‟Edificio scolastico “Galileo Galilei” a Manfredonia;
- Procedura negoziata relativa all‟intervento di riqualificazione del patrimonio infrastrutturale della scuola 2° Circolo Didattico “SAN GIOVANNI BOSCO” a Manfredonia (FG).
- procedura negoziata per l‟affidamento del Servizio di Tesoreria Comunale periodo 2019-2023 con opzione di proroga.

In collaborazione con i Servizi Sociali si è provveduto alla predisposizione e redazione degli atti tecnici e di gara, in ottemperanza alla normativa di settore, per lo svolgimento sulla piattaforma CONSIP di R.d.O. ME.PA. per l‟affidamento della gestione del Servizio PUA – Porta Unica di Accesso per l‟Ambito territoriale di Manfredonia.

Si è provveduto altresì a collaborare con la Segreteria generale e coni Servizi Sociali per la predisposizione degli atti di gara, per la R.d.O. ME.PA., previo pubblicazione di apposito avviso pubblico esplorativo di manifestazione di interesse, rispettivamente per l‟individuazione della figura del Data Protection Officer - D.P.O e per l‟affidamento del servizio di integrazione scolastica a favore di alunni diversamente abili.

Per conto del Comando di Polizia Locale, si è provveduto a predisporre gli atti di gara, previo pubblicazione di apposito avviso pubblico esplorativo di manifestazione di interesse, per l‟affidamento del servizio di recupero, trasporto e smaltimento carcasse di animali deceduti e privi di marchio di identificazione rinvenuti nel territorio comunale.

Si è assicurato, altresì, il completamento sulla piattaforma CONSIP di O.d.A. per conto degli uffici comunali competenti.

Si è provveduto, inoltre, all‟acquisizione preventivi per la pubblicazione esiti di gara.

Contratti

E' stata curata l'attività amministrativa preliminare alla stipula dei contratti e delle convenzioni in cui è parte l'Amministrazione Comunale, provvedendo:

- alla predisposizione delle comunicazioni relative alle aggiudicazioni e all‟invito alla stipula dei contratti, con richiesta di documenti, garanzie contrattuali, polizze assicurative e certificati comprovanti il possesso della capacità a contrattare con la P.A.;
- gestione dei fondi spese contrattuali (prelievi, restituzioni);
- accertamenti antimafia;
- assistenza nella predisposizione contratti;
- assistenza al rogito;
- adempimenti successivi quali annotazione nel registro di repertorio, registrazione, trascrizione e voltura catastale quando dovuta; tenuta dei repertori e conservazione in raccolta organica di tutti i contratti.

L‟Ufficio si è dotato del software per la gestione dei contratti denominato “Archiviazione Contratti”, dalla Società MYO S.p.A., al fine di registrare i contratti in modalità telematica, riducendo notevolmente l‟iter attraverso la connessione diretta con l‟Agenzia delle Entrate ed evitando tutti gli accessi agli uffici della citata agenzia e in banca dove in precedenza si effettuavano i pagamenti delle imposte dovute.
Stante l‟obbligo previsto dall‟art. 32, comma 14 del D.Lgs. 50/2016 e s.m.i., di stipulare i contratti in modalità elettronica, si è proceduto ad acquistare il servizio di conservazione sostitutiva dalla Ditta W Enterprice s.rl. per l‟attivazione del modulo “Legal Doc Base”, in quanto al pari dei documenti analogici anche i documenti informatici sono destinati ad essere conservati nel tempo

ma, mentre per i documenti analogici le regole di archiviazione sono relativamente semplici, per i documenti informatici sono richiesti "particolari accorgimenti" in grado di garantire, durante l'intero ciclo di gestione degli stessi, il mantenimento del loro valore giuridico e legale.
Si è proceduto, pertanto, a predisporre i file relativi ai 103 contratti stipulati nell'anno 2018, compresi gli allegati, da inviare per la conservazione.
Gli atti stipulati nell'anno 2018 hanno riguardato gli appalti di lavori pubblici, forniture di beni occorrenti ai vari servizi comunali, prestazioni di servizi, concessioni di immobili ed aree demaniali, concessioni di loculi cimiteriali, locazioni, affidamenti di incarichi professionali di progettazione e direzione lavori, convenzioni con scuole dell'infanzia e contratti di comodato, nonché numerosi contratti relativi ai buoni servizio per anziani, disabili e minori.

Si provveduto, infine, a fornire collaborazione ai vari uffici Comunali al fine di assicurare il perfezionamento delle varie pratiche, in particolare nella redazione degli schemi di contratto (di appalto, di locazione, di comodato, cessione aree, fondi rustici ed altri), nella redazione dei capitolati speciali d'appalto e in merito all'applicazione della normativa vigente in materia di appalti pubblici e di attività contrattuale, in special modo in relazione al nuovo codice dei contratti.

SERVIZI ALLA PERSONA – PIANO SOCIALE DI ZONA

Al Servizio Politiche Sociali fanno capo le problematiche inerenti minori, adulti, anziani e disabili, disagio e promozione sociale in genere.

Coerentemente con le vigenti normative che individuano il Comune come principale, e spesso esclusivo, ente avente titolo nell'esercizio di funzioni in materia di servizi sociali, questo servizio in concerto e collaborazione con gli organi del Piano Sociale di Zona, ha il compito, dopo attenta analisi della realtà del Territorio, di programmare, gestire ed affidare i servizi per il cittadino, per l'intero arco della vita, nonché di promuovere e coordinare attività miranti alla prevenzione del disagio socio-economico o di natura ambientale.

Il programma di attività e servizi, a favore di minori, adulti, anziani e disabili si attua annualmente e per gli interventi del Piano Sociale di Zona con programmazione triennale e si traduce in numerosissime iniziative tese a:
- Promuovere interventi mirati alla tutela dell'infanzia e dei minori, alla prevenzione della devianza giovanile, per rimuovere quelle condizioni di svantaggio sociale ed ambientale, culturale e di devianza che, nella maggioranza di casi, la determinano. (area minori ed adolescenti).
- Contribuire a sostenere e risanare situazioni di disagio socio-economico attraverso sostegno immediato e soluzioni alternative, possibilmente, risolutive. (area responsabilità familiare e contrasto alla povertà).
- Garantire ad ogni individuo condizioni di vita qualitativamente accettabili, conformemente ai livelli minimi standardizzati, favorendo, per quanto è possibile, la permanenza o il reinserimento nel proprio contesto familiare e socio-ambientale (area anziani e disabili fisici, psichici e sensoriali).

In attuazione delle disposizioni fissate dalla normativa statale e regionale vigente lo strumento di programmazione partecipata e concertata della rete dei servizi socio-assistenziali dei quattro Comuni dell'Ambito Territoriale è il Piano Sociale di Zona.

La presente relazione si sviluppa secondo la medesima impostazione data alla relazione di accompagnamento di cui ai documenti contabili previsionali dell'anno 2017.

PIANO SOCIALE DI ZONA

Nell'anno 2018 si è dato corso alla redazione del IV Piano Sociale di Zona relativo al triennio 2018-2020, attraverso l'ampia attività di concertazione con le realtà formali ed informali presenti sul territorio dell'Ambito (istituzioni scolastiche, servizi sanitari, enti del Terzo Settore,

Sindacati, parrocchie, rappresentanti del Ministero della Giustizia), avviata a febbraio 2018, di programmazione dei Servizi e delle risorse economiche.
Il Piano è stato adottato con deliberazione di C.C. n. 46 del 05/11/2018 ed approvato nella conferenza di servizi del 23/11/2018.

La Prima parte del Piano contiene una dettagliata analisi del contesto socio-economico del territorio dell'Ambito, con riferimento alla struttura demografica della popolazione ed in particolare delle Famiglie, degli Anziani, delle Persone con Disabilità, degli Immigrati.
Il Piano Zona 2018-2020, si articola in cinque Assi tematiche:

1. Promozione e sostegno della prima infanzia, dei minori e delle famiglie;
2. Contrasto della povertà e promozione dell'inclusione sociale;
3. Potenziamento ed ampliamento del sistema del welfare d'accesso;
4. Sostegno e tutela della disabilità, della non autosufficienza e dell'invecchiamento attivo;
5. Prevenzione e contrasto del maltrattamento e della violenza,

che, a loro volta, si declinano in n. 16 Obiettivi di Servizio, e n. 6 Azioni Prioritarie a cui si aggiunge il funzionamento dell'Ufficio di Piano, quale Azione di sistema.
Di seguito, quanto attuato nel corso dell'anno 2018.

1. PROMOZIONE E SOSTEGNO DELLA PRIMA INFANZIA, DEI MINORI E DELLE FAMIGLIE

La famiglia è il nucleo verso il quale il Piano di Zona orienta la sua programmazione costruendo intorno alla stessa un insieme di interventi che vanno dal sostegno al lavoro di cura, alla promozione del benessere, al sostegno delle fragilità. Il "Sistema Famiglia", caratterizzato da profondi e continui cambiamenti (aumento del numero delle famiglie anagrafiche, aumento dei nuclei monogenitoriali, aumento delle separazioni, diminuzione dell'ampiezza delle famiglie, calo delle natalità) è la risorsa da valorizzare e da sostenere attraverso interventi volti a favorire la condivisione delle responsabilità genitoriali, a garantire la tutela e la protezione dell'infanzia, ad accompagnare le famiglie in difficoltà.
E' ormai chiara e consolidata la metodologia integrata utilizzata per l'ascolto, la presa in carico ed il sostegno dei nuclei familiari o di alcuni loro componenti più fragili e meno autonomi. Gli interventi che si mettono in campo quotidianamente passano sempre attraverso l'integrazione tra le diverse politiche di settore ed il raccordo tra i diversi servizi ed iniziative presenti nei territori, promuovendo e valorizzando l'apporto dei soggetti del Terzo Settore.
I Servizi programmati in questa Area, in continuità con gli anni precedenti, hanno l'obiettivo di continuare a fornire una rete di sostegno e di opportunità per le famiglie del territorio in pieno raccordo con gli altri Obiettivi di Servizio del Piano Sociale di Zona, realizzando così un sistema all'interno del quale la famiglia è il fulcro attorno a cui si sviluppano una serie di interventi e possibilità.

Il **Centro Famiglia**, attivo sul territorio dell'Ambito da maggio 2017 è stato pensato come il contenitore ideale per una serie di attività: sostegno alla genitorialità, percorsi di cittadinanza attiva attraverso la realizzazione di attività laboratoriali per bambini e genitori, promozione di iniziative per la conciliazione dei tempi di vita-lavoro, promozione dell'affido familiare, allestimento dello Spazio Neutro quale luogo deputato alla mediazione familiare.
E' uno strumento flessibile a disposizione dei Servizi, attraverso cui promuovere il benessere dell'intero nucleo familiare e sostenere la coppia ed ogni singolo componente dello stesso, nelle diverse fasi del ciclo di vita; svolge un ruolo di facilitatore nella formazione dell'identità genitoriale finalizzata ad una scelta consapevole e responsabile della maternità e della paternità, oltre che informare su servizi e opportunità che il territorio offre a bambini e famiglie, con particolare attenzione alle famiglie monoparentali, numerose, e a quelle con figli disabili.

L'Affido Familiare, rappresenta una azione cardine per la tutela dei minori e costituisce un importante strumento operativo per il Servizio Sociale Professionale.
L'Ambito ha presentato alla Regione nello scorso triennio, ricevendone il finanziamento, apposita e specifica progettualità con la quale ha inteso potenziare e dare maggiore visibilità sul territorio a questo Servizio, attraverso il sostegno economico delle famiglie affidatarie, la redazione di un Regolamento di Ambito, la costituzione dell'anagrafe delle Famiglie Affidatarie, la costituzione formale dell'equipe integrata affido/adozione, la realizzazione di attività di informazione, formazione e accompagnamento delle famiglie affidatarie e di origine.
La progettualità è stata realizzata appieno relativamente alla presa in carico delle famiglie affidatarie ed al sostegno economico delle stesse oltre che alla costituzione dell'equipe integrata per l'affido e l'adozione, mentre è in fase di rielaborazione il percorso per la creazione dell'Anagrafe e i percorsi di in-formazione rivolti al territorio. Azioni queste, di supporto al contrasto ed alla riduzione delle istituzionalizzazioni, limitando questi ultimi, ad interventi che abbiano caratteristiche di urgenza e per i quali non sia possibile realizzare percorsi alternativi.
L'Ambito ha redatto il Regolamento per l'Affido e l'Adozione, tenendo conto delle Linee guida regionali di riferimento. Relativamente al servizio adozioni va precisato che l'attività svolta vede il coinvolgimento di altri Enti, quali il Tribunale per i Minorenni, Associazioni Autorizzate per le adozioni internazionali, il Consultorio Familiare dell'ASL.

Il servizio di **Assistenza Educativa Domiciliare** è uno strumento ormai da anni utilizzato dagli operatori del Servizio Sociale Professionale per la presa in carico socio-educativa di minori di età compresa tra i 3 ed i 16 anni, inseriti in nuclei familiari in condizioni di grave svantaggio socio-educativo, relazionale e culturale, i cui genitori necessitano di supporto nelle competenze educative.
Attraverso il suo utilizzo è stato possibile costruire micro reti intorno a ciascun minore ed alla sua famiglia, interagendo attivamente con le scuole, con gli altri servizi pubblici coinvolti, con le risorse informali del territorio attivate al bisogno e contribuendo fin da subito allo sviluppo di una metodologia multiprofessionale che è andata sempre più consolidandosi ed affermandosi nel lavoro quotidiano degli operatori sociali.
Questo lavoro di costruzione di percorsi personalizzati attraverso fasi di ascolto della famiglia, di analisi dei bisogni con il coinvolgimento di tutti gli operatori interessati e di elaborazione della strategia di sostegno, è stato supportato per due annualità dal Programma Ministeriale P.I.P.P.I. – Programma di intervento per la Prevenzione della Istituzionalizzazione che ha permesso di supportare gli operatori impegnati con un percorso di formazione specifica ma anche di accompagnamento e di tutoraggio nella presa in carico dei nuclei familiari individuati. La prima sperimentazione P.I.P.P.I. 4 ha visto il coinvolgimento nel dispositivo di Educativa Domiciliare di n. 10 nuclei familiari, mentre nel dispositivo relativo ai gruppi genitori – bambini gli stessi sono stati coinvolti attraverso un lavoro di interazione con gli istituti scolastici.
Siamo attualmente nella fase di realizzazione di P.I.P.P.I. 6 che vedrà nuovamente l'individuazione di n. 10 nuclei familiari in educativa domiciliare, l'attivazione dei gruppi genitori-bambini e l'attivazione di percorsi laboratoriali nelle scuole.
Ad ulteriore supporto per i percorsi di presa in carico da giugno 2016 è presente sul territorio di Manfredonia il **Centro Polivalente per minori** che è divenuto in questi mesi un luogo di aggregazione, adeguatamente strutturato e rispondente ai loro bisogni di socializzazione e di crescita educativa, affiancati da valide figure professionali.
Il Centro per minori, è uno strumento importante per la comunità ed una reale opportunità per i minori del territorio oltre che per i soggetti singoli o aggregati, pubblici e privati che possono impegnarsi attivamente in attività a favore della popolazione minorile.
L'ambito Territoriale intende, attraverso le attività degli operatori del Servizio Sociale Professionale, qualificare ulteriormente la presa in carico dei minori sottoposti a provvedimenti dell'autorità giudiziaria, allontanati dalle famiglie e dei minori stranieri non accompagnati.

Il Servizio Sociale Professionale ha il compito, insieme all‟Ufficio di Piano, agli operatori della Magistratura minorile ed agli altri operatori dei servizi pubblici coinvolti nella gestione del caso, di monitorare scrupolosamente le istituzionalizzazioni in corso affinché si possa ridurre il numero dei minori allontanati dal nucleo familiare, ipotizzando percorsi alternativi all‟istituzionalizzazione, quali l‟affido.
Gli inserimenti residenziali sono temporanei ed individualizzati, nel rispetto dei diritti del minore e si integrano con altri strumenti quali la formazione professionale e percorsi di inserimenti socio-lavorativo soprattutto per i minori del circuito penale.
Particolare attenzione inoltre riveste la presenza sul territorio dei Minori Stranieri Non Accompagnati, vista anche la competenza territoriale del Comune di Manfredonia per Borgo Mezzanone sede del CARA. Il Servizio Sociale è coinvolto nell‟attivazione di specifici percorsi di presa in carico, anche attraverso la collaborazione con le strutture che si occupano di immigrati, presenti sul territorio dell‟Ambito.

Azioni realizzate in sintesi:

- *Centro di Ascolto per le Famiglie di Ambito: potenziamento delle attività di sostegno alla genitorialità*
- *Assistenza Domiciliare Educativa: consolidamento e potenziamento del servizio in favore di minori e famiglie con particolari fragilità*
- *Affido Familiare: incremento dei percorsi e riduzione dei minori inseriti in strutture residenziali*; r*ecepimento degli indirizzi nazionali e regionali; consolidamento operativo delle equipe integrate; qualificazione della presa in carico e sviluppo delle reti di sostegno; qualificazione del personale; adozione di strumenti di monitoraggio e valutazione dei percorsi di affido; organizzazione di nuove iniziative per la promozione della cultura dell'accoglienza*
- *Centro polivalenti per minori: consolidamento delle attività*
- *Percorsi di presa in carico per la tutela minorile da parte del Servizio Sociale Professionale in collaborazione con tutte le istituzioni interessate: riduzione delle istituzionalizzazioni; predisposizione di progetti individualizzati per l'inserimento socio-lavorativo dei minori del circuito penale; integrazione tra misure di welfare e misure specifiche di formazione e inserimento socio lavorativo; avvio di percorsi specifici per i minori stranieri non accompagnati*
- *Azioni di promozione per l'aggregazione e il protagonismo giovanile*
- *Sostegno economico alle famiglie e percorsi personalizzati di tutoraggio, inserimento socio-lavorativo, formazione professionale anche con l'utilizzo di misure nazionali e regionali specifiche, oltre che comunali (sostegno all'affitto);*
- *Promozione dell'associazionismo e di forme di solidarietà di cittadini e famiglie. Intervento realizzato secondo quanto riportato in altre parti della presente relazione e in misura ridotta rispetto al passato per la contrazione delle risorse finanziarie complessivamente disponibili in capo al Comune;*
- *Sostegno alle famiglie numerose con tre figli minori ed erogazione dell'assegno al nucleo familiare, attraverso la gestione dell'intervento finanziato dall'INPS;*
- *Potenziamento e consolidamento del "lavoro di rete" operativo tra i vari soggetti;*
- *Potenziare e coordinare i punti e gli strumenti informativi sui servizi per la famiglia e per l'infanzia. Intervento realizzato come indicato in altre parti.*

Uno dei temi più rilevanti e trasversali sia a livello nazionale, regionale e locale, con un investimento importante da parte dell‟Ambito nella promozione della rete dei servizi rivolti ai bambini ed alle bambine di età compresa tra 0 e 36 mesi (prima infanzia), è senz‟altro quello della promozione della conciliazione tra vita familiare e vita lavorativa.

Infatti l‟aumento dei servizi e delle strutture dedicate alla presa in carico ed alla cura dei minori e l‟introduzione a livello regionale della misura BUONI SERVIZIO, ha reso omogenee le condizioni di accesso da parte delle famiglie e quindi un sostegno maggiore per quei nuclei familiari in condizioni economiche più sfavorevoli.

L‟Ambito/Comune di Manfredonia, ha quindi dapprima investito nella necessaria infrastrutturazione, utilizzando i Fondi FESR del 2009 e del 2012 a questo destinati per l‟ampliamento e l‟adeguamento dei due asili nido a titolarità pubblica e gestione privata presenti nel Comune di Manfredonia e, attraverso una attenta attività di sensibilizzazione nei confronti dei potenziali beneficiari, si è garantito e rafforzato l‟accesso ai servizi da parte dei bambini e dei loro nuclei familiari. Le risorse del Piano di Azione e Coesione (PAC) del Ministero dell‟Interno, riprogrammate a gennaio 2017, hanno sostenuto la domanda, a partire da agosto 2016 dei due asili nido, autorizzati al funzionamento per complessivi n. 80 posti.

E‟ stata garantita anche la fruizione dei servizi a titolarità e gestione privata, iscritti al Catalogo informatico regionale, utilizzando fin da subito e appieno delle risorse regionali di volta in volta assegnate all‟Ambito e relative alla Misura BUONI SERVIZIO di CONCILIAZIONE per la prima infanzia.

Nell‟ambito della conciliazione dei tempi, l‟azione sperimentale del Piano dei Tempi e degli Spazi, finanziata dalla Regione Puglia è quella del PIEDIBUS, che ha visto l‟adesione al percorso di tutti gli Istituti Comprensivi dell‟Ambito ed un lavoro congiunto e sinergico con l‟Ufficio Tecnico Comunale e con L‟Ufficio di Polizia Municipale del Comune di Manfredonia per la elaborazione dei percorsi. Attraverso la realizzazione e la sperimentazione del PIEDIBUS i vari soggetti hanno avuto la possibilità di confrontarsi concretamente sui temi della conciliazione, della vivibilità degli spazi comuni, dell'ambiente, provando essi stessi, anche in autonomia, a costruire un tempo ed uno spazio che risponda il più possibile alle proprie reali esigenze in armonia con il territorio.
L‟attività ha visto la partecipazione di circa n. 40 bambini che hanno dato l‟adesione all‟attività e che frequentano le quarte classi delle scuole primarie di Manfredonia.

Azioni realizzate in sintesi:
- *Asili Nido e altri servizi per la prima infanzia: sostegno alla domanda da parte delle famiglie*
- *Buoni Servizio per l'infanzia per l'accesso ai servizi pubblici e privati: consolidamento delle procedure amministrative per l'erogazione dei Buoni Servizio per l'accesso ai servizi per l'infanzia e l'adolescenza*
- *Piedibus: realizzazione del percorso nell'A.S. 2017/2018*

2. CONTRASTO DELLA POVERTÀ E PROMOZIONE DELL'INCLUSIONE SOCIALE

Inclusione sociale significa offrire a tutti i cittadini pari opportunità e pari diritti nell‟accesso alle risorse necessarie per il proprio sostentamento economico, sociale e culturale. La povertà infatti non è una condizione derivante necessariamente dalla mancanza o scarsità di reddito, ha origini complesse, spesso coincide con l‟impossibilità o l‟incapacità di accedere a risorse ed opportunità di sviluppo, quali l‟istruzione, la formazione, la salute, i percorsi di autonomia.
Il Servizio Sociale Professionale si trova da una parte a gestire situazioni emergenziali "croniche" e conosciute da tempo, determinate da bassa scolarizzazione, problematiche psico-sociali, conduzione di una vita fatta di espedienti, dall'altra con nuclei familiari che per la prima volta si affacciano ai servizi a causa di situazioni di difficoltà inaspettate come la perdita del lavoro da parte del capofamiglia, la presenza di figli piccoli, situazioni di non autosufficienza o comparsa di una malattia grave, la solitudine genitoriale legata alla separazione tra i coniugi o un lutto improvviso.
L'azione di contrasto alle povertá e di Inclusione Sociale Attiva, deve coniugare le risorse economiche dedicate rese disponibili dalle misure nazionali (prima SIA e dal 1° dicembre 2017 REI

– Reddito di Inclusione) e regionali (da settembre 2016 RED – Reddito di Dignità) con le risorse professionali che devono assicurare la corretta informazione, la presa in carico ed accompagnare i cittadini verso i percorsi di autonomia e con le prestazioni ed i servizi presenti sul territorio che intervengono nella definizione del percorso personalizzato.
A sostegno di questo percorso intervengono le risorse del PON INCLUSIONE programmate ed in parte già utilizzate dall'Ambito, sia per l'implementazione delle risorse umane che devono rafforzare gli Sportelli Sociali, il Servizio Sociale Professionale e le equipe multidisciplinari, che per il potenziamento di alcuni servizi, come ad esempio l'ADE, che devono coadiuvare gli interventi sociali rivolti ai nuclei familiari.

I percorsi di inclusione sociale attiva, costituiscono la nuova metodologia del lavoro sociale che sottende agli interventi avviati con le misure del SIA e del RED ed ora del REI.
Ha visto l'ampliamento della partecipazione di tutti i soggetti pubblici e privati che si interfacciano ed intervengono nella definizione dei percorsi stessi e nella presa in carico dei cittadini: servizi sociosanitari, Servizio per l'impiego, Ufficio UEPE e Ufficio USSM del Ministero della Giustizia, CSM, Ser.T., Enti di formazione professionale, Scuole polo per l'Educazione degli adulti, Associazioni di categoria, Assessorati alle Attività produttive, Cooperative sociali, Ufficio di Piano.
La rete/equipe multidisciplinare costituita di volta in volta, progetta modalità e strumenti per la realizzazione dei diversi percorsi di inclusione attiva, utilizzando ciò che la letteratura di settore e le pratiche sperimentate in questi mesi hanno indicato: tutoraggio attivo, tirocini formativi, borse lavoro, istruzione, formazione finalizzata all'acquisizione di competenze spendibili sul mercato del lavoro, responsabilità sociale di impresa, percorsi terapeutici riabilitativi (nell'area della salute mentale e delle dipendenze, "progetti di giustizia riparativa" mediante lavori di pubblica utilità promozione di forme di autoimprenditorialità.
Resta intervento specifico del Comune di Manfredonia, con risorse proprie di bilancio ed a cofinanziamento del Piano Sociale di Zona l'erogazione del contributo economico per la copertura delle spese di affitto fino ad un massimo del 75% del totale sostenuto. La misura economica interviene per cercare di dare risposte al problema della casa che resta un punto di estrema debolezza per il territorio e che impegna in modo notevole il Servizio Sociale Professionale. Le giovani coppie con reddito non continuativo, le famiglie numerose, quelle che versano in forte stato di marginalità sociale non riescono ad avere accesso ad una abitazione autonoma e molte di loro restano o si ritrovano a dover tornare nei nuclei familiari di origine.
Occorre infine ricordare l'importanza che assume sul territorio la rete dei servizi di prossimità: mense, banco alimentare, farmaci, gestione emergenza freddo ed emergenza caldo, a cui i servizi si rivolgono per costruire insieme azioni ed interventi specifici, che devono essere rafforzate, supportate ed estese. In questo modo il territorio ed i cittadini che lo abitano avranno sempre a disposizione una rete di "protezione sociale" consolidata, efficace e ben funzionante.

Azioni realizzate in sintesi:

- *Percorsi di inclusione attiva: potenziamento e consolidamento di forme di presa in carico di breve e media durata; riduzione del numero delle persone e delle famiglie a rischio di esclusione*
- *Forme di sostegno ad integrazione del reddito: potenziamento e specializzazione degli operatori sociali coinvolti; potenziamento della rete territoriale per l'accoglienza abitativa dei soggetti svantaggiati in condizioni di povertà estreme, senza fissa dimora, abuso e maltrattamento*
- *Interventi di inclusione rivolti alle fasce maggiormente vulnerabili e a rischio di esclusione: Incremento delle attività; realizzazione di interventi integrati con il Centro per l'Impiego e gli enti di formazione professionale*
- *Azioni volte ad attivare collaborazione con il tessuto produttivo locale (tirocini formativi, borse lavoro, incentivi all'occupazione, ecc…): attuazione e consolidamento di forme di*

sostegno ed accompagnamento personalizzate nella fase di accesso e/o reinserimento nel mercato del lavoro

- *Percorsi di inclusione sociale attiva rivolti a fasce particolarmente svantaggiate quali: persone affette da dipendenze patologiche o sottoposte a misure restrittive della libertà personale, disabili psichici, ecc…*

3. POTENZIAMENTO ED AMPLIAMENTO DEL SISTEMA DEL WELFARE D'ACCESSO

I servizi afferenti all'Area del Welfare d'accesso rappresentano, come indicato dalla L. 328/2000, un livello essenziale del sistema integrato di interventi e servizi sociali (art. 22, comma 4), poiché rappresentano il fulcro del sistema dei servizi di un territorio garantendo il primo contatto con la rete degli stessi, l'ascolto e l'accoglienza della domanda, la lettura del bisogno, la definizione di percorsi integrati di presa in carico, il monitoraggio dei risultati, ottimizzando le risorse esistenti ed evitando la settorializzazione degli interventi.
Nell'annualità 2018 sono stati garantiti i Servizi:
Servizio Sociale Professionale: assicura la presa in carico necessaria per rimuovere e ridurre situazioni di disagio, difficoltà ed emarginazione, assicura l'elaborazione del progetto individualizzato, l'invio presso Servizi e strutture a carattere comunitario o residenziale, l'attivazione di interventi domiciliari o socio-sanitari, il monitoraggio e la valutazione del percorso individualizzato, la dimissione. Lavora in stretto raccordo con l'Ufficio di Piano, promuove la collaborazione tra tutti i Servizi pubblici e privati che intervengono nella gestione dei casi. Il Comune di Manfredonia ha visto ridursi drasticamente il numero degli Assistenti Sociali in servizio, poiché nel corso del 2018, 4 delle 5 unità in organico, sono andate in pensione. Ciò ha determinato una serie di difficoltà e di rallentamenti nelle risposte ai bisogni espressi dalla cittadinanza.
Segretariato Sociale: funzione propria del Servizio Sociale Professionale rappresenta il servizio di massima prossimità al cittadino. Garantisce orientamento, filtra la domanda rilevata e la invia agli uffici competenti del territorio, gestisce informazioni dettagliate e aggiornate rispetto alle risorse sociali e sociosanitarie presenti sul territorio ed alle modalità di accesso ai Servizi.
Questo territorio vede la presenza anche di uno **Sportello per l'integrazione socio-sanitaria e culturale degli immigrati** che sviluppa azioni specifiche per la popolazione immigrata residente a Manfredonia.
La **Porta Unica di Accesso** (PUA) è il punto di accesso al sistema dei servizi integrati sociosanitari, è il punto della rete che si occupa del recepimento delle domande relative ai servizi domiciliari, residenziali e comunitari di tipo socio-sanitario, della codifica e del monitoraggio del bisogno, della preparazione e del raccordo operativo con la UVM, attivando gli altri referenti territoriali della rete formale per un approfondimento della richiesta dell'utente.

<u>Azioni realizzate in sintesi:</u>

- S*istema di accesso: potenziamento per garantire le funzioni di prima informazione e accoglienza, orientamento della domanda e presa in carico*
- *Servizio Sociale Professionale di Ambito: potenziamento e specializzazione del Servizio*
- *Segretariato Sociale: potenziamento del servizio*
- *Sportello sociosanitario culturale per immigrati: implementazione con le risorse del territorio*
- *Porta Unica di Accesso: potenziamento e specializzazione del Servizio di supporto all'UVM*
- *Coordinamento del Servizio Sociale Professionale di Ambito: implementazione dell'attività*
- *Sistema informativo per la raccolta, trasmissione, elaborazione dati e gestione condivisa delle cartelle sociali e sociosanitarie degli utenti*

4. SOSTEGNO E TUTELA DELLA DISABILITÀ, DELLA NON AUTOSUFFICIENZA E

DELL'INVECCHIAMENTO ATTIVO

I servizi e gli interventi programmati in questa Area, confermano e consolidano le scelte compiute negli anni scorsi, perseguono il benessere dell'individuo, il miglioramento della qualità della vita ed il mantenimento delle capacità di ciascuno, garantendo finché ciò è possibile, la permanenza nel proprio nucleo familiare o nella propria abitazione.
Gli interventi rispondono in maniera appropriata al bisogno complesso espresso dal cittadino. La presa in carico integrata di tipo socio-sanitaria è stata sostenuta positivamente dall'Ambito e dall'ASL ed ha prodotto la crescita del sistema integrato per le cure domiciliari e per gli interventi residenziali e semi-residenziali.
Gli strumenti essenziali per l'avvio della presa in carico integrata sono la Porta Unica di Accesso (PUA) e l'Unità di Valutazione Multidimensionale (UVM). Entrambe sono ormai strutturate e consolidate nella prassi operativa dell'Ambito e del Distretto sociosanitario territorialmente competente e concorrono all'attuazione di percorsi di cura integrati.
L'Accordo di Programma, sottoscritto con la ASL in sede di Conferenza di Servizi, è il documento strategico, condiviso da entrambi i soggetti, nel quale si sancisce l'unitarietà dell'intervento sociosanitario, pur nel rispetto e nella salvaguardia delle proprie specificità professionali e dove si ribadisce che gli obiettivi di cura e prevenzione dei processi di emarginazione sociale, si raggiungono solo attraverso una sinergia costante tra le due aree sanitaria e sociale.

L'Ambito individua nelle prestazioni domiciliari l'obiettivo strategico per la presa in carico delle non autosufficienze.
Le cure domiciliari occupano un posto importante all'interno della programmazione sociale: l'Ambito è riuscito ad attivare tutti i servizi/fonti di finanziamento destinati a questo intervento. Infatti ha garantito il potenziamento e l'estensione ad un numero maggiore di utenti sia del servizio di assistenza domiciliare (SAD) che del servizio domiciliare integrato (ADI) utilizzando le risorse previste dal Piano di Azione e Coesione (PAC), oltre che risorse del FNA. Ha utilizzato le risorse regionali assegnate per gli interventi di assistenza domiciliare a valere sui Buoni Servizio per anziani e diversamente abili. Da ultimo ha aderito al Progetto Home Care Premium 2014 e 2017 le cui risorse erogate dall'INPS sono destinate a fornire una serie di servizi domiciliari per persone con disabilità.

PRO.V.I. – Progetti di Vita Indipendente: sono stati avviati nello scorso triennio e nell'anno in corso tutti i Progetti candidati alla misura.

Eliminazione delle barriere architettoniche negli edifici privati: procedimento attivato negli scorsi anni, ha visto l'erogazione di un contributo economico, per l'adeguamento delle abitazioni private consentendo così la permanenza nelle stesse dei cittadini diversamente abili che le abitano.

Le risorse assegnate con i Buoni Servizio Anziani e Disabili consentono, ormai in maniera continuativa dal 2015, il sostegno della domanda da parte di cittadini non autosufficienti per la frequenza di due Centri Alzheimer ed un Centro socio riabilitativo presenti nel territorio del Comune di Manfredonia.

Si è garantito inoltre il sostegno al pagamento delle rette per le strutture sociosanitarie, per quei cittadini il cui reddito non consente l'autonomia economica e totalmente privi di rete familiare di supporto.

Il Servizio di Integrazione Scolastica, attivo presso le scuole dell'infanzia, primarie di primo e secondo grado, si configura come servizio integrato per la complessità del bisogno educativo e assistenziale dei minori con disabilità.

L‟importanza dell‟intervento e i risultati positivi raggiunti, riconosciuti dalle famiglie e dalle scuole, sostengono la scelta di garantire il servizio anche per le prossime annualità, oltre che di implementare, anche attraverso la formazione specifica, l‟èquipe specialistica psico-pedagogica.

Nell‟ambito del diritto alla mobilità il Comune di Manfredonia con proprie risorse di bilancio eroga il Servizio di trasporto sociale per anziani e disabili e quello da e per i centri di riabilitazione presenti nel territorio della ASL. Presso il comune di Monte Sant‟Angelo e di Mattinata il servizio è svolto attraverso l‟ausilio di Associazioni del Terzo Settore.

Il Trasporto sociale urbano prevede agevolazioni tariffarie per anziani e disabili ed è operativo nel Comune di Manfredonia, oltre al Trasposto Scolastico per gli alunni diversamente abili delle scuole dell‟infanzia, primarie e secondarie inferiori.

Per le persone con disabilità psichica si sono attivati tutti i servizi previsti per le non autosufficienze, necessari a garantire la loro presa in carico domiciliare, il loro percorso riabilitativo e l‟eventuale inserimento residenziale (sono presenti sul territorio del Comune di Manfredonia 2 Case per la Vita a media intensità assistenziale).

Molto positiva è la collaborazione con il Centro di Salute Mentale in un‟ottica di integrazione delle competenze e delle risorse, ma anche con le forze del Terzo Settore e con le Associazioni delle famiglie dei ragazzi e delle ragazze con disabilità psichica, attraverso cui si progetteranno anche percorsi di inclusione sociale attiva attraverso l‚avvio di tirocini dedicati.
Azioni realizzate in sintesi:

- *PUA e UVM per Ambito: sviluppo e consolidamento operativo*
- *Equipe integrate Multidisciplinari: consolidamento e specializzazione*
- *Servizio di Assistenza Domiciliare (SAD e ADI): consolidamento e incremento della presa in carico nell'ambito dei percorsi domiciliari di natura sociosanitaria per la non autosufficienza e la disabilità; incremento degli utenti anziani over 65 in carico ADI; incremento delle ore medie settimanali pro-utente; consolidamento e potenziamento del numero di utenti anziani e disabili autosufficienti in carico per prestazioni domiciliari di natura sociale (SAD); estensione del monte ore pro-utente attualmente erogato;*
- *Progetti sperimentali PRO.V.I.: istruttoria e attuazione dei progetti*
- *Servizio di Integrazione Scolastica: consolidamento delle attività*
- *Collocamenti in strutture residenziali: consolidamento*
- *Telesoccorso: implementazione con il Servizio di Assistenza Domiciliare*
- *Centro polivalente per disabili: consolidamento delle attività*
- *Trasporto sociale per disabili: consolidamento delle attività*
- *Case per la vita: consolidamento delle attività*

5. PREVENZIONE E CONTRASTO DEL MALTRATTAMENTO E DELLA VIOLENZA

Sul territorio dell‟Ambito è attivo da ottobre 2015 il Centro Antiviolenza, le cui attività sono state affidate ad un CAV autorizzato al funzionamento ed iscritto nel Registro Regionale, oltre ad aver utilizzato le risorse dedicate assegnate dalla Regione Puglia per il potenziamento delle attività previste dal CAV. Il Centro Antiviolenza ha fin da subito operato sia nella direzione della presa in carico di situazioni di violenza e maltrattamento, sia nella direzione della formazione e della in-formazione sui temi della prevenzione, preferendo soprattutto incontri con gli alunni delle scuole dell‟Ambito. E‟ stato inoltre organizzato un percorso formativo rivolto a tutte le figure professionali che possono costituire la rete di supporto nel momento in cui la donna prende coscienza della propria situazione e decide di adoperarsi per chiedere aiuto e prendere le distanze dalla violenza.

L‟Ambito ha sottoscritto con la ASL un protocollo di intesa sull‟Abuso e il Maltrattamento per la costituzione dell‟equipe integrata la quale, di fatto, garantisce la presa in carico dei casi, avvalendosi anche in questo caso di un prezioso lavoro di rete.

È stata prevista la copertura economica per il pagamento di rette per inserimenti di donne e minori in strutture protette, laddove se ne dovesse presentare la necessità.

Inoltre, gli operatori dell'èquipe multidisciplinare di concerto con le operatrici del CAV e della struttura di accoglienza, predispongono progetti individualizzati attraverso cui promuovere ed incentivare, anche attraverso percorsi di riqualificazione professionale o di re-inserimento lavorativo, la necessaria indipendenza economica, indispensabile per la costruzione di un reale percorso di autonomia ed emancipazione delle donne.
Azioni realizzate in sintesi:

- *Convenzione con CAV: implementazione*
- *Pagamento rette per inserimento in strutture: consolidamento*
- *Equipe integrata Multidisciplinare: consolidamento ed implementazione*
- *Percorsi di autonomia per le donne vittime di violenza: potenziamento*
- *Attività di formazione: sviluppo e consolidamento*

POLITICHE DI PREVENZIONE DELLA DEVIANZA MINORILE E AZIONI PER ADOLESCENTI E GIOVANI

La prevenzione deve tener conto dell‟irrompere di fenomeni inediti e deve essere pensata non come uno strumento in mano a esperti, limitata per lo più ad evitare comportamenti problematici, ma parte essenziale dei processi sociali che danno vita a una comunità.
Preoccupante la situazione per adolescenti e giovani (14–21 anni) entrati nel circuito penale. Non si tratta solo di comportamenti illeciti ma anche di reati più pesanti.
Con il coinvolgimento dei competenti uffici ministeriali si sono analizzati i vari elementi del fenomeno, evidenziando devianza minorile legata alla devianza degli adulti, con minori usati spesso come manovalanza. Un aspetto della criminalità meno visibile sul piano sociale, perché meno diffuso, ma più grave.
Interventi specifici attuati.

1. Realizzazione di centro diurno per minori sul territorio, per accrescere l‟efficacia delle politiche di prevenzione del disagio adolescenziale e per intercettare il rischio di disagio e devianza. Intervento realizzato come indicato.
2. Mantenimento e potenziamento dei servizi educativi domiciliari per sostenere il percorso scolastico di bambini e adolescenti in difficoltà. Intervento realizzato ed in corso anche nell'anno di riferimento.
3. Sperimentazione e consolidamento di percorsi innovativi per prevenire e contrastare comportamenti trasgressivi degli adolescenti, con la formalizzazione di una rete tra amministrazioni locali, istituzioni scolastiche, servizi della Giustizia Minorile e organizzazioni del terzo settore. Intervento realizzato nelle sue fasi preliminari.
4. Potenziamento della rete formata dai consultori, dai Servizi sociali e dalle organizzazioni che gestiscono centri antiviolenza per azioni di contrasto e la prevenzione di abuso e maltrattamento, di violenza e tratta. Intervento realizzato come detto in altre parti.

5 Potenziamento dell‟assistenza domiciliare educativa quale efficace forma di intervento a favore sia dei bisogni di crescita dei soggetti minori d‟età, intorno a cui deve essere organizzata e personalizzata, e sia per le opportunità che offre di intervenire sull‟intero sistema familiare attraverso percorsi e processi condivisi. Intervento realizzato ed in corso anche nell'anno di riferimento.

5. Intervenire con forme di doposcuola per la dispersione scolastica, aiuto nelle situazioni di

fragilità dei nuclei familiari. Interventi realizzati con il coinvolgimento di soggetti del terzo settore, con forme di accompagnamento degli adolescenti, attività educative, socializzazione e animazione (anche nei periodi vacanza scolastica) e con l'utilizzo di luoghi istituzionali, come gli istituti scolastici.

6. Promozione di interventi che favoriscano l'aggregazione e il protagonismo giovanile ed i bisogni di ascolto e di espressività dei ragazzi e degli adolescenti.
7. Iniziative di promozione del benessere e di stili di vita positivi e responsabili che hanno coinvolto le istituzioni scolastiche, le famiglie, le associazioni territoriali: giornate sui diritti dell'infanzia, promozione di laboratori teatrali nelle scuole. Interventi realizzati con il coinvolgimento del teatro comunale.
8. Protocollo di intesa con il Ministero della Giustizia per la presenza stabile, periodica di un assistente sociale della giustizia minorile in questo territorio. Intervento riattivato ed operativo.

CONTRIBUTI ECONOMICI.

Trattasi di contributi economici erogati a favore di nuclei familiari bisognosi e/o con minori come forma di contrasto alla povertà.

Con riferimento alla situazione finanziaria del Comune lo stanziamento di risorse per contributi economici nell'anno di riferimento è stato fortemente e ulteriormente ridotto e limitato alla erogazione di contributi urgenti per eventi urgenti e non diversamente gestibili per circa 9.000,00 euro. È da evidenziare, comunque, che tantissime situazioni hanno trovato riscontro nell'ambito delle nuove misure del Sia-Red che hanno permesso di attribuire un buon sostegno economico, rapportato alla specifica situazione, secondo la relativa normativa, a molti soggetti e relativi nuclei familiari.

CONTRIBUTO SFRATTATI FINO AL 75%

Erogazione di contributi economici a favore di nuclei familiari sfrattati a parziale rimborso delle spese inerenti il canone di locazione per sostenere i nuclei familiari che hanno subito lo sfratto esecutivo. Nell'anno 2018 l'intervento ha interessato n. 56 nuclei familiari, di cui n. 50 hanno beneficiato di un contributo rapportato in percentuale sull'importo del canone e n. 6 nuclei familiari hanno beneficiato di un contributo forfettario, sono pervenute complessivamente n. 58 istanze.

CONTRIBUTI INTEGRATIVI PER IL PAGAMENTO DEL CANONE DI LOCAZIONE

Con deliberazione di G. R. n. 1468 del 02.08.2018 la Regione Puglia ha provveduto alla ripartizione dei fondi, da utilizzare per la concessione dei contributi integrativi per il pagamento del canone di locazione – anno 2016, tra i comuni, attribuendo preliminarmente al Comune di Manfredonia un finanziamento di € 255.396,63, oltre alle eventuali somme da aggiungere per premialità, e ha invitato tutti i Comuni ad emanare appositi bandi di concorso.

Con determinazione dirigenziale n. 1258 del 01.10.2018, al fine di poter concorrere alla premialità, è stato assunto impegno di spesa con fondi del Bilancio comunale per un importo complessivo di € 60.000,00.

Con determinazione dirigenziale n. 1103 del 10.08.2018 è stato indetto il relativo avviso pubblico, per la concessione, ai conduttori di immobili, di contributi integrativi per il pagamento del canone di locazione per l'anno 2016 (art. 11- Legge 431/98), nel rispetto delle linee di indirizzo fornite dalla Regione Puglia con la succitata deliberazione di G.R. n. 1468/2018.

Le risorse assegnate a questo Ente dalla Regione Puglia, pari a € 255.396,63, nonché la presumibile somma aggiuntiva da attribuire a questo Comune, quale premialità regionale, sono state regolarmente prenotate e impegnate con determinazione dirigenziale n. 1262 del 02.10.2018.

Con determinazione dirigenziale n. 1312 del 11.10.2018 è stata approvata la graduatoria provvisoria dei conduttori ammessi al contributo integrativo per il pagamento del canone di locazione - anno 2016, comprendente:

- n. 568 richiedenti ammissibili;
- n. 48 richiedenti esclusi in quanto non in possesso dei requisiti previsti.

Il suddetto provvedimento è stato trasmesso, nei termini prescritti, alla Regione Puglia - Assessorato alla Pianificazione Territoriale – Sezione Politiche Abitative, a titolo di richiesta del finanziamento preliminarmente assegnato a questo Comune con la richiamata deliberazione di G.R. n. 1468/2018.

Con deliberazione n. 2315 del 11.12.2018 la Giunta Regionale ha assegnato al Comune di Manfredonia la somma relativa alla premialità, pari a € 160.958,64, chiedendo la rimodulazione degli importi attribuiti ai soggetti richiedenti; con determinazioni dirigenziali n. 368 del 13.12.2018 e n. 25 del 07.02.2019, la Regione Puglia ha erogato il finanziamento complessivo di € 416.355,27, (€ 255.396,63 + € 160.958,64).

Conclusa l‟istruttoria da parte del Servizio, con determinazione del Dirigente n. 1844 del 28.12.2018, è stata approvata la graduatoria definitiva degli aventi diritto al contributo integrativo per il pagamento del canone di locazione – anno 2016 (571 ammessi e 45 esclusi), con gli importi rimodulati, in virtù del fondo aggiuntivo per premialità regionale e di quello comunale, per una spesa complessiva da liquidare pari a € 476.355,27. Tale somma è stata liquidata con determinazioni dirigenziali n. 45 del 23.01.2019 e n. 249 del 04.03.2019.

Per il corrente anno ad avvenuta approvazione da parte della Regione Puglia del nuovo atto di disciplina e determinazione della provvista finanziaria per la attivazione della nuova procedura afferente la successiva annualità, il Comune provvederà ad avviare le procedure per l‟indizione del relativo bando.

CONTRIBUTI PER MOROSITÀ INCOPEVOLE ANNO 2018

Con deliberazione della Giunta Regionale n. 1731 del 22.11.2016 la Regione Puglia ha ripartito il fondo destinato agli inquilini morosi incolpevoli, assegnando, tra gli altri, al Comune di Manfredonia un finanziamento di € 120.697,90, di cui € 36.209,37 (30%) liquidato in acconto con determinazione del Dirigente del Servizio Politiche Abitative n. 389 del 29.11.2016.

La Regione Puglia avrebbe provveduto ad erogare, su richiesta del Comune, la parte di finanziamento restante, ad esaurimento della quota del 30% già corrisposta, in relazione alle ulteriori domande di contributo presentate dai cittadini aventi titolo, fino alla concorrenza dell‟importo complessivamente attribuito.

Con il predetto atto n. 1731/2016 la Regione Puglia ha disposto che i Comuni, ai fini della individuazione dei soggetti destinatari del contributo per morosità incolpevole, dovessero emanare appositi avvisi pubblici aventi la caratteristica di sportello, secondo lo schema allegato allo stesso

provvedimento, riportante i requisiti previsti dal D.M. n. 202 del 14.05.2014 e dal D.M. del 30.03.2016 e le linee guida indicate nella stessa deliberazione n. 1731/2016.

In data 27.02.2017, nel rispetto di quanto prescritto dalla Regione Puglia, è stato indetto il relativo Avviso pubblico per l‟individuazione dei soggetti aventi diritto alla concessione del contributo in parola, redatto secondo i criteri fissati con la richiamata deliberazione di G. R. n. 1731 del 22.11.2016 e secondo gli indirizzi forniti dall‟Amministrazione Comunale con deliberazione di G.C. n. 15 del 27.01.2017.

Con determinazioni del Dirigente della Sezione Politiche Abitative n. 367 del 28.12.2017 e n. 339 del 28.11.2018 la Regione Puglia, ha ripartito, anche per le annualità 2017 e 2018, il Fondo destinato agli inquilini morosi incolpevoli, assegnando tra gli altri, al Comune di Manfredonia ulteriori finanziamenti per gli importi, rispettivamente, di € 10.775,38 e € 32.138,30, da liquidare con successivi provvedimenti su richiesta del Comune in presenza di nuove domande.

Con il suddetto atto n. 367/2017 la Regione Puglia ha precisato, tra l‟altro, che i Comuni, ai fini della individuazione dei soggetti destinatari del contributo, devono attenersi alle linee guida e alle disposizioni dettate dalla delibera di G. R. n. 1731 del 22.11.2016 e, che, in via sperimentale, destinatari del contributo possono essere anche i coniugi separati o divorziati che versano in particolari condizioni di disagio economico, come previsto dalla L. R. n. 45 del 15.11.2017, art. 6, comma 4, lettera c).

Nell‟anno 2017 sono stati ammessi al contributo n. 8 soggetti, per una spesa complessiva di € 57.200,00, di cui € 35.200,00 erogati nella stessa annualità, € 14.000,00 erogati nell‟anno 2018 ed € 8.000,00 da erogare nell‟anno 2019.

Nell‟anno 2018, con determinazioni dirigenziali n. 170/2018, n. 990/2018, n. 1151/2018, n. 1492/2018, n. 1559/2018, n. 1877/2018 e n. 1879/2018, sono stati ammessi al beneficio economico in oggetto altri 7 richiedenti aventi titolo ed è stato richiesto alla Regione Puglia il relativo finanziamento per un importo complessivo da attribuire pari a € 54.940,00 (6.000,00 + 12.000,00 + 12.000,00 + 6.580,00 + 6.510,00 + 6.000,00 + 5.850,00).

La Regione Puglia, con determinazioni del Dirigente della Sezione Politiche Abitative n. 32/2018, n. 200/2018, n. 263/2018, n. 338/2018, n. 345/2018 e n. 20/2019, ha liquidato al Comune di Manfredonia le suddette somme richieste, di cui:

- € 20.580,00 sono state erogate agli aventi titolo, nell‟anno 2018, con determinazioni dirigenziali n. 770/2018 (€ 6.000,00), n. 1480/2018 (€ 4.000,00 quale 1^ annualità nuovo contratto concordato - pagamento frazionato come da bando), n. 1680/2018 (€ 4.000,00 quale 1^ annualità nuovo contratto concordato - pagamento frazionato come da bando) e n. 1824/2018 (€ 6.580,00);
- € 34.360 da erogare negli anni 2019 e 2020.

ASILI NIDO DI VIA DAUNIA E VIA FLORIO.

Conformemente agli indirizzi dell‟Amministrazione, il servizio di Asilo Nido è stato esternalizzato mediante gara ad evidenza pubblica per le due strutture, di proprietà comunale, dove assicurare il servizio, di che trattasi, a favore di n. 90 utenti, di cui 10 lattanti.

Con determinazione n. 403 del 31/03/2016 il servizio è stato aggiudicato per la durata di 36 mesi con decorrenza dalla data di sottoscrizione del verbale di consegna del servizio avvenuto il 05/04/2016, prot. n. 11951 e contratto 10250 stipulato in data 13/12/2017.

Che, la gestione del servizio, fino al 04/04/2019, è stata svolta dalla cooperativa “Aliante

Soc. Coop. Soc. a r.l.", la quale, alla naturale scadenza di contratto, sulla base di indisponibilità manifestata a proseguire il servizio, almeno fino alla fine dell"anno educativo 2018/2019, questo Ente ha adottato tutti gli atti necessari al fine di scongiurare l"interruzione di un pubblico servizio.

Con determinazione dirigenziale n. 512 del 18/04/2018, è stato approvato il bando pubblico per le iscrizioni al nido per l'anno scolastico 2018/2019.

Con determinazione n. 1097 del 10/08/2018 sono state approvate le graduatorie distinte per fasce di reddito e il servizio di asilo nido è regolarmente iniziato in data 03/09/2018 con un numero di ammessi pari 78 minori, secondo la capienza prevista per ogni fascia.

Nell'Anno 2018 (A.E. 2017/2018) il servizio espletato è stato in parte coperto anche dal finanziamento del PAC infanzia 2° Riparto, giusto decreto del Ministero dell"Interno n. 1714/PAC del 04/08/2017, che sostituisce integralmente il decreto 1100/PAC del 13/04/2016 de577 del 05/06/2015.

RICOVERO MINORI A CONVITTO IN IDONEA STRUTTURA EDUCATIVO-ASSISTENZIALE.

Questo intervento inserito nella programmazione di Ambito coinvolge, dal 2010, tutti i minori allontanati dalle famiglie con provvedimento della Magistratura Minorile residenti nei quattro comuni dell'Ambito. Nel corso dell'anno sulla base della programmazione di Ambito, annualità corrente, si è provveduto ad integrare il piano di interventi del collocamento dei minori in struttura, relativo all'anno 2018 in favore di n. 20 minori dell'Ambito.

SERVIZIO ASSISTENZA DOMICILIARE EDUCATIVA

È operativo da alcuni anni il servizio di Assistenza domiciliare educativa a favore di minori e relativi nuclei familiari residenti nel territorio dell'Ambito.

Beneficiari del servizio sono circa venti minori tutti della scuola dell'obbligo, di età che va da 8 anni a 16 anni. Il rapporto educatori/minori è soddisfatto da 1 educatore ogni 2/3 minori.

Tutti i minori provengono da nuclei familiari con situazioni di fragilità, sia di tipo economico che di precarietà socio familiare. Nell'elenco degli ammessi sono presenti anche minori stranieri residenti a Manfredonia. Il servizio si svolge con interventi personalizzati a domicilio, sempre con un programma educativo personalizzato.

Il servizio di Assistenza Domiciliare Educativa è stato sospeso durante il periodo estivo, per dar vita ad attività ricreative sostenute dal soggetto gestore.

Nell'anno di riferimento nel servizio si è innestato il programma PIPPI di cui al relativo programma ministeriale e regionale che andrà a svilupparsi anche nell'anno successivo, con azioni intensificate per alcuni dei soggetti (dieci) e loro familiari coinvolti.

Il programma PIPPI, terminato nella sua prima fase, è stato riproposto ed è stata approvata dagli organismi deputati la sua prosecuzione, con realizzazione anche per la annualità in riferimento.

AFFIDAMENTO FAMILIARE

Si ricorre all'affidamento familiare, che si può realizzare sia nella cerchia parentale che nelle famiglie di estranei, quando la famiglia di origine, nonostante gli interventi che il Servizio Sociale attua a sostegno e guida, risulti comunque inaffidabile per il minore. I provvedimenti relativi all'affidamento familiare sono sempre convalidati dalle ordinanze del Giudice del Tribunale per i Minorenni di Bari o dal Giudice Tutelare. Tutti i provvedimenti relativi a detto intervento sono stati evasi e, nell'anno 2018 sulla base della programmazione di Ambito, annualità corrente, in esecuzione dell'intervento di ambito n. 30, si sono autorizzati n. 14 interventi (n. 13 Comune di

Manfredonia - n. 1 Comune di Monte Sant‟Angelo) (confermati dati anche per il 2018) di collocamento minori con provvedimenti di affidamento familiare.
I minori sono stati inseriti in idonei nuclei familiari, avendo espletato le procedure fissate dall‟apposito regolamento approvato con delibera di C.C. n. 55/99.

Tale intervento economico viene erogato agli aventi diritto, a titolo di contribuzione alle spese necessarie per il mantenimento del minore.

INTERVENTI IN ESECUZIONE DI PROVVEDIMENTI DEL TRIBUNALE PER IL MINORENNI E LA PROCURA DELLA REPUBBLICA

Inchieste sociali e attuazione adempimenti disposti dalle competenti autorità.

I procedimenti che riguardano la tutela dei minori impongono al Servizio Sociale di realizzare attività diversificate per l'espletamento delle inchieste sociali, che vengono richieste dall'organo competente, sia attività di presa in carico (visite domiciliari, colloqui in ufficio, inserimento nei servizi di supporto alla genitorialità, verifiche, monitoraggio e valutazione degli esiti). Sono n. 71, nell'anno 2018, i procedimenti che riguardano n. 65 minori per provvedimenti civili, mentre riguardano n. 16 minori i procedimenti di natura penale.

Questi si aggiungono alla casistica di quelli già presi in carico dal servizio sociale professionale negli anni precedenti e per i quali si continuano a realizzare le attività di accompagnamento sociale tipiche della presa in carico.

ASSEGNO NUCLEO FAMILIARE E DI MATERNITA'

La legge finanziaria n. 448 del 23 dicembre 1998, art. 65 e 66 ha finanziato, per il triennio 99/2001, l'erogazione di alcuni benefici per tutti i cittadini che hanno almeno 3 figli minori a carico e alle madri che hanno dato alla luce un figlio successivamente al 1° luglio 1999. Detto finanziamento è stato successivamente prorogato dalla L. 388/2000 e dalle normative successive e regolamentato dal Decreto Presidenza del Consiglio dei Ministri n. 452 del 21/12/2000.

Successivamente il beneficio dell'assegno di maternità è stato inserito nel testo unico delle disposizioni in materia di tutela e sostegno della maternità e della paternità, approvato con il D.Lgs. n. 151 del 26/03/2001, art. 74. A tal fine, le domande devono essere presentate al Comune, che ha potestà concessoria, nel cui territorio si risiede nei seguenti termini perentori:

- ✓ Per l'assegno al nucleo - entro il 31 gennaio dell'anno successivo a quello per il quale è richiesta la prestazione;
- ✓ Per l'assegno di maternità - entro sei mesi dalla data del parto.

Dall'1.07.2013 a seguito di direttiva Europea sono stati inseriti tra i beneficiari aventi diritto all'assegno al nucleo, anche gli immigrati, extracomunitari in possesso di carta di soggiorno.

Tutte le istanze, che pervengono, si istruiscono d'ufficio e, previa determina di concessione del beneficio di che trattasi, si trasmettono all'INPS perché provveda all'erogazione del beneficio. Nell'anno 2018 per entrambe le provvidenze, sono state accolte n. 485 domande e respinte n. 16 domande. Sono ancora pendenti alcune domande per completamento istruttoria.

SERVIZIO DI ASSISTENZA SCOLASTICA IN FAVORE DI ALUNNI CON DISABILITA'

Il servizio di "Integrazione scolastica a favore di alunni diversamente abili" è operativo da alcuni anni e nel corso dell'anno di riferimento è stata espletata la nuova procedura di gara la cui conclusione è avvenuta all'inizio del corrente anno. Il relativo servizio è stato affidato ed è in corso di realizzazione.

A seguito di diversi incontri con i dirigenti scolastici, l'equipe multiprofessionale dell'ASL e i referenti della cooperativa affidataria del servizio, sono state definite le modalità operative per l'espletamento del servizio e il servizio è effettuato regolarmente, con il coinvolgimento di circa 90 utenti di vari istituti scolastici.

SERVIZIO PASTI CALDI A DOMICILIO IN FAVORE DI ANZIANI E DIVERSAMENTE ABILI

Il servizio attivo da numerosi anni è stato regolarmente espletato anche nell'anno di riferimento, pur in presenza di questioni vertenti la procedura di gara del servizio principale (mensa scolastica) a cui è collegato.
Ad usufruire del servizio, giornalmente, sono circa 26 utenti (anziani e disabili).

SERVIZIO S.A.D. - A.D.I.

Il Servizio di Assistenza Domiciliare (SAD-ADI) presente nei quattro Comuni dell'Ambito Territoriale, è finalizzato a favorire la centralità del ruolo della famiglia, attraverso la personalizzazione della cura e la permanenza della persona nel proprio contesto abitativo, familiare e sociale, a garantire l'autonomia personale e a sostenere il nucleo familiare nell'assistenza domiciliare. Inoltre mira a migliorare il soddisfacimento delle necessità primarie, affettive e relazionali dell'utente e a ridurne il disagio sociale, il rischio di emarginazione e di isolamento, il ricorso all'istituzionalizzazione/ospedalizzazione, nel rispetto delle diversità e delle caratteristiche individuali. Il servizio S.A.D.-A.D.I. è rivolto a persone anziane, adulte e a minori, residenti nei Comuni dell'Ambito Territoriale, che vivono in condizioni di non autosufficienza fisica, psichica, sensoriale o plurima ai sensi dell'art. 3 della L.R. n. 2 del 25.02.2010 e che necessitano di prestazioni socio-assistenziali e/o sanitarie da effettuarsi a domicilio

Il servizio è stato espletato anche nell'anno 2018 e lo stesso viene ad integrarsi con quelle che sono le nuove disposizioni e procedure in materia di Piano di Azione Coesione che per quanto concerne la popolazione anziana, riguarda parte dei soggetti interessati dal servizio in questione.

SERVIZIO DI TELESOCCORSO

Il servizio in questione viene garantito ad integrazione e consolidamento dell'A.D.I., per offrire agli anziani la possibilità di continuare a vivere nel proprio ambiente domestico, in situazione di sicurezza. Per questo intervento, attivo fin dal 2003, nel corso dell'anno 2018 è stato deciso di inserirlo in maniera organica nel più ampio servizo di sad-adi di Ambito, ed in merito sono stati adottati gli atti per l'espletamento della nuova procedura di evidenza pubblica per l'affidamento del servizio complessivo.

Sino al termine dell'anno 2018 il servizio è stato regolarmente espletato ed in favore di circa 45 utenti, nelle more dell'avvio del nuovo servizio, al termine della suddetta nuova procedura di gara.

HOME CARE PREMIUM

Il Comune di Manfredonia, quale ente capofila dell'Ambito Territoriale ha inoltrato richiesta formale di adesione e gestione di Progetti Innovativi e Sperimentali di Assistenza Domiciliare di cui all'Avviso "Home Care Premium 2017" pubblicato dall'INPS - ex gestione INPDAP, la quale è stata positivamente valutata ed è stato assegnato il relativo finanziamento;

Il progetto in questione ha avuto attuazione a partire da gennaio 2015 ed è proseguito per l'intero anno di riferimento ed ha previsto interventi socio assistenziali riferiti a prestazioni economiche e di servizio, afferenti esclusivamente la sfera socio assistenziale di supporto alla disabilità, alla non autosufficienza e allo stato di fragilità, nello specifico è prevista la realizzazione delle seguenti

attività:

- Sistema gestionale di ambito: Sportello Sociale di Informazione; Sportello delle tutele legali, Nucleo di competenza; Attività di Informazione, Promozione e divulgazione, Registro Volontariato Sociale; Rete territoriale di progetto; Formazione del soggetto proponente;
- Servizi integrativi: Servizi professionali domiciliari; Servizi e strutture a carattere extra domiciliare; Sollievo; accompagnamento e trasporto; Pasti a domicilio, Ausili, Supporti/domotica;
- Gestione e organizzazione delle prestazioni prevalenti, come definite nella relativa normativa.

nuovo avviso emanato da parte dell'Inps per la riproposizione della relativa attività nella
L‟Ambito ha riproposto la sua candidatura e l‟Inps ha riconfermato il servizio, che a seguito delle candidature dei soggetti interessati ha visto la riproposizione delle prestazioni offerte in favore di circa 100 utenti dell‟Ambito Territoriale.

Sono stati adottati gli atti per la nuova procedura di evidenza pubblica per l‟affidamento del servizio e tramite la Stazione Unica Appaltante, al termine della annualità in riferimento erano in fase di conclusione gli adempimenti per la aggiudicazione del servizio HCP 2017.

RICOVERO E ATTIVITA' PER ANZIANI

Nell'anno 2012, è intervenuta la trasformazione dell'ex IPAB "Anna Rizzi" in "ASP SMAR", Azienda Pubblica di Servizi alla Persona e successivamente è stata stipulata la nuova convenzione con l'A.S.P. "SMAR", nella quale è stata prevista anche la attivazione di nuovi servizi offerti dalla ex Casa di Riposo "Anna Rizzi", anche alla popolazione esterna non ospite della stessa.
Con determinazioni dirigenziali sono stati autorizzati i due servizi attivi nella struttura: Casa di Riposo per n. 24 posti e Residenza Sociosanitaria assistenziale per anziani per n. 4 posti, per questi ultimi, a seguito dell‟introdotto regolamento regionale 4/2019, diventa di competenza regionale il rilascio della conferma dell‟autorizzazione al funzionamento.
L'attività si è regolarmente svolta nel corso dell'anno di riferimento sulla base la nuova convenzione.
I Servizi Sociali inoltre sempre in favore della popolazione anziana hanno potenziato le attività presso il Centro Sociale Anziani, "Rita Levi Montalcini", che in forma di autogestione diretta da parte degli anziani stessi, con l‟ausilio del servizio sociale professionale e coinvolgendo anche altre associazioni, svolge un corposo programma di attività in favore di numerosi anziani con interventi diffusi nell‟arco dell‟intero anno 2018.
L‟Ufficio promuove e incentiva le attività presso il Centro Sociale Anziani, sostiene la programmazione del Centro, coinvolgendo tutte le associazioni di categoria presenti sul territorio, per l‟organizzazione di iniziative a favore degli anziani.

SUPERAMENTO DELLE BARRIERE ARCHITETTONICHE

Tale intervento consiste nella predisposizione e trasmissione alla Regione Puglia di istanze per interventi che prevedono abbattimenti di ostacoli onde favorire ed assicurare l'accesso agli edifici privati e ad eliminare e superare barriere fisiche ed architettoniche che sono di impedimento al libero movimento negli edifici privati (L. n. 13/89). Attualmente rientra nella programmazione del Piano Sociale di Zona e l‟attività del 2018 riguarda anche pratiche relative ad altri comuni facenti parte dell‟Ambito Territoriale. Anche nell‟anno in riferimento sono stati utilizzati quota parte dei contributi regionali concessi in annualità pregresse, ancora disponibili.

AUTORIZZAZIONI E CONTRIBUTI AD ASSOCIAZIONI DI VOLONTARIATO SOCIALE

Trattasi di sostegno alle attività istituzionali svolte da associazioni regolarmente iscritte al Registro Regionale e/o a quello Comunale, a supporto delle loro attività di promozione sociale.

A tal proposito, viste le competenze assegnate all'Ufficio dei Servizi Sociali in merito alle Associazioni aventi scopo sociale e costituitesi per svolgere iniziative di volontariato, l'Ufficio ha predisposto gli atti per concedere e per confermare l'iscrizione annuale all'albo comunale delle Associazioni.

Nell'anno 2018 non sono state iscritte nel registro comunale nuove associazioni quindi il totale di quelle iscritte resta di n. 32 iscrizioni al 31 dicembre 2018, oltre alle procedure di cancellazione operate per quelle associazioni non in linea con il Regolamento Comunale approvato con deliberazione di C.C. n. 58 del 01/07/1999.

L'ufficio, inoltre, provvede ad istruire le istanze presentate dalle Associazioni di Volontariato e di Promozione Sociale, finalizzate all'iscrizione nei rispettivi Albi Regionali, ai sensi della L. 266/91 e L.R. 11/94 per le associazioni di Volontariato, L. 383/2000 e L.R. 39/2007 per le associazioni di promozione sociale (APS).

Tale iscrizione al Registro Regionale prevede la verifica annuale della permanenza dei requisiti necessari all'iscrizione, entro il 30 aprile per le associazioni di Volontariato, entro il 30 giugno per le Associazioni di Promozione Sociale.

Anche per il 2018 a tanto si è provveduto nei confronti di quelle Associazioni per i quali è stato possibile verificare il mantenimento di tutti i requisiti propedeutici all'iscrizione, per un totale di n. 15 Associazioni di Volontariato e n. 9 Associazioni di Promozione Sociale (APS).

Per la situazione finanziaria del Comune, per l'anno in riferimento non sono stati concessi contributi di natura economica.

AUTORIZZAZIONI STRUTTURE

Relativamente alle procedure di autorizzazione, ai sensi della L.R. n. 19/2006 e Regolamento Regionale n. 4/2007 e s.m.i., il Servizio Sociale provvede ad istruire ed autorizzare tutte le strutture socio assistenziali presenti sul territorio, nonché tutti i servizi, la cui titolarità compete al servizio sociale.

Per il 2018 sono state perfezionate le pratiche relative a strutture e servizi già esistenti. Inoltre si è provveduto al rilascio di nuove autorizzazioni che hanno permesso l'avvio di nuove strutture e servizi, offrendo al territorio ulteriori opportunità.

Attualmente le strutture ed i servizi avviati sono i seguenti:

1. Comunità socio riabilitativa - art. 57 del R.R. 4/2007;
2. N. 2 Sezioni primavera - art. 53 del R.R. 4/2007;
3. N. 2 Asili Nido - art. 53 del R.R. 4/2007;
4. Comunità educativa - art. 48 del R.R. 4/2007;
5. Centro ludico prima infanzia - art. 90 del R.R. 4/2007;
6. Residenza Sociale Assistenziale (RSA) - art. 67 del R.R. 4/2007;
7. N. 2 Centri diurni integrati per il supporto cognitivo e comportamentale ai soggetti affetti da demenza - art. 60 ter del R.R. 4/2007;
8. Servizio SAD di titolarità comunale - art. 87 del R.R. 4/2007;
9. Servizio ADI di titolarità comunale - art. 88 del R.R. 4/2007;
10. N. 4 Servizio SAD di titolarità privata - art. 87 del R.R. 4/2007;
11. N. 3 Servizio ADI di titolarità privata - art. 88 del R.R. 4/2007;

12. Centro diurno socio-educativo e riabilitativo - art. 60 del R.R. 4/2007;
13. N. 2 Residenze sociosanitarie assistenziali per anziani (RSSA) - art. 66 del R.R. 4/2007;
14. Casa di Riposo - art. 65 del R.R: 4/2007;
15. Residenza sociosanitaria assistenziale per diversamente abili (RSSA) - art. 58 del R.R. 4/2007;
16. n. 2 strutture Casa famiglia o Casa per la vita - art. 70 del R.R. 4/2007;
17. Centro Aperto Polivalente per minori - art. 104 del R.R. 4/2007;
18. Centro Sociale Polivalente per disabili - art. 105 del R.R. 4/2007;
19. Servizio tutor – art. 91 del R.R. 4/2007;
20. Sportello per l‟integrazione socio-sanitaria-culturale degli immigrati – art. 108 del R.R. 4/2007;

Attualmente sono all'esame altre richieste di avvio di servizi e apertura nuove strutture.

Inoltre con la L.R. n. 9/2017 e successivi regolamenti attuativi n. 4 e 5 del 21/01/2019, sono stati introdotte sostanziali novità che riguardano le autorizzazioni al funzionamento delle RSSA ex art. 66 e Centri diurni ex art. 60ter del R.R. 4/2007, e s.m.i. nonché Comunità socio riabilitativa ex art. 57 e RSSA ex art. 58 ed i Centri diurni ex art. 60 del Reg. Reg. 4/2007 e s.m.i., che sono diventate di competenza regionale e non più dei Comuni.

SERVIZIO TRASPORTO ANZIANI E DISABILI

Questo servizio viene garantito, ormai da parecchi anni, attraverso apposite procedure di appalto con affidamento a ditte esterne.

Il servizio è stato regolarmente espletato anche nel corso dell'anno 2018, con applicazione di apposite misure di riduzione della spesa al fine di generale contenimento dei costi a carico del Comune.

La rinegoziazione del contratto ha comportato l‟abbassamento dei costi del servizio che, ovviamente, si è dovuto accompagnare ad interventi di riduzione del servizio prestato, in particolare è stato limitato il servizio della fascia pomeridiana a solo una giornata come già fatto dal precedente anno ed è stato limitato il servizio nel periodo estivo e nelle festività natalizie e pasquali.

IV SETTORE

Economico Finanziario

La presente relazione costituisce il documento conclusivo del processo di programmazione, documento con il quale si rappresentano le attività maggiormente significative realizzate o programmate nel corso dell'esercizio 2018 e che esprime le valutazioni di efficacia dell'azione amministrativa condotta.

Nel presente rapporto non saranno, ovviamente, riportate le attività "ordinarie" che il Settore ha svolto regolarmente ai fini della tenuta della contabilità generale e speciale resa mediante le regolarizzazioni contabili, la contabilizzazione delle spese economali, il servizio dei trattamenti retributivi e pensionistici che comunque rientrano tra le attività non strategiche seppur fondamentali per garantire il regolare andamento dell'attività amministrativa del Settore.

Va rilevato che anche per l'anno 2018 è stato avvertito il notevole condizionamento dovuto da un lato alla repentina evoluzione della normativa e dall'altro alla cronica e più volte segnalata carenza del personale assegnato. Si ravvisa, anche per l'esercizio 2018, la necessità di acquisire risorse professionali, numericamente adeguate alle esigenze di Settore per il conseguimento degli indifferibili obiettivi che il quadro normativo e le esigenze dell'Amministrazione impongono.

L'anno 2018 ha visto perdurare l'esigenza di superare lo scollamento tra il Settore Economico Finanziario e gli altri Settori: questa Amministrazione ha dichiarato in varie occasioni di seguire la tendenza nazionale relativa all'esigenza di integrazione tra i diversi Settori peraltro già segnalata dalla Commissione ministeriale Arconet e dalla Corte dei Conti, Sezione autonomie con sua delibera n. 9/2016.

Va subito segnalato che anche l'esercizio finanziario 2018 è stato caratterizzato dalle azioni intraprese per il superamento delle criticità rilevate della Corte Dei Conti con sua deliberazione n. 57/prsp/2017, Sezione controllo per la Puglia relativo all'esame dei rendiconti per gli anni 2010, 2011, 2012, 2013 e 2014. All'esigenza di realizzazione di un rigoroso piano di rientro questo Comune ha dato riscontro con una proposta la cui congruità è stata accertata con deliberazione della Corte dei Conti n. 120/prsp/2017che si sarebbe dovuta risolvere, quindi, nella presentazione di stadi di piano di rientro con obbligo di monitoraggio semestrale.

Senonché nel corso dell'esercizio di cui si relaziona, criticità rilevanti sono state riscontrate non solo in relazione alle azioni previste e non realizzate, ma anche in termini di fabbisogno di liquidità**.** Infatti, forti criticità sono state rilevate in special misura nella amministrazione delle entrate comunali, la cui gestione era affidata alla società Gestione Tributi S.p.A. in forza di un contratto, peraltro, scaduto nel dicembre 2017.

Ritenuta non percorribile l'ipotesi del rinnovo contrattuale con il gestore uscente con deliberazione di G.C. n. 178/2018 avente ad oggetto: "GESTIONE DELLE ENTRATE COMUNALI. ATTO D'INDIRIZZO. "si è proposto, tra l'altro, quale modalità di gestione delle entrate comunali l'affidamento in concessione a soggetto abilitato, iscritto all'albo dei Concessionari istituito con D.Lgs. 446/1997, art. 53, comma 1, delle attività di accertamento, liquidazione, assistenza legale, contenzioso e riscossione coattiva di tutte le entrate e attività di supporto alla riscossione ordinaria delle entrate. Nelle more, però, dell'espletamento delle procedure di gara per l'affidamento in

concessione della gestione delle entrate comunali si è proceduto mediante proroga del servizio offerto dalla società uscente.

Tuttavia, dal momento che nonostante le azioni avviate dall‟Amministrazione gli obiettivi intermedi del Piano di Rientro non risultavano realizzati, con segnalazione resa ai sensi dell‟art. 153, comma 6, del D.Lgs. n. 267/2000, questo Settore rappresentava la situazione di forte criticità finanziaria e squilibrio strutturale di bilancio dell‟Ente, nella quale veniva manifestata la necessità di adottare ogni azione utile al fine di ripristinare gli equilibri economico-finanziari;

Con atto di estrema urgenza con deliberazione n. 64/2018 il Consiglio Comunale deliberava di far ricorso alla procedura di riequilibrio finanziario pluriennale prevista e disciplinata dall‟art. 243-bis, comma 1, D.Lgs. 267/2000 e s.m.i. e richiesta di accesso al fondo di rotazione ex art. 243-ter, D.Lgs. 267/2000. Nella stessa occasione si rappresentava la necessità di emanare specifiche direttive a tutti coloro che hanno responsabilità diretta e indiretta sui procedimenti sia al fine di determinare esattamente la situazione di squilibrio in cui versa l‟Ente sia di dimostrare la sostenibilità delle manovre di risanamento e della loro congruità rispetto alla finalità di rispristinare stabilmente l‟equilibrio dell‟Ente. Per queste finalità si demandava al Segretario Generale la necessità della costituzione di un gruppo di lavoro per l‟attuazione delle direttive impartite da realizzare nei tempi e nei termini previste dalle stesse anche mediante l‟individuazione di una struttura a supporto del gruppo di lavoro da costituire. Si consideri che con deliberazione n. 5/2018 la Corte dei Conti - Sezione delle Autonomie approvava le linee guida per l'esame e la redazione dei piani di riequilibrio finanziario pluriennale che impongono, quale presupposto necessario per accedere alla procedura in esame, l'approvazione, nei termini di Legge, del rendiconto della gestione e del bilancio di previsione. Pertanto, in ossequio a quanto indicato dalla Corte dei Conti, con deliberazione del Consiglio Comunale n. 24 del 03.05.2018 è stato approvato il bilancio di previsione finanziario 2018-2020, inclusi gli allegati obbligatoriamente previsti per Legge.

Il Dirigente
(Dott. Matteo Ognissanti)

BANCO BPM S.P.A.
Estrazione Conto Consuntivo - Riepilogo Enti Estratti
Tesoreria 01630 MANFREDONIA

Ente	Eser	E/U	Stanziato Competenza	Stanziato Residuo	Stanziato Cassa	Impegnato Competenza	Impegnato Residuo
7102900	2018	E	139.205.147,66	44.365.896,40	192.357.639,73	78.262.294,79	9.124.623,49
		U	143.106.318,59	26.937.722,84	170.607.187,72	71.422.550,27	15.969.157,99
*	Squadratura di competenza				: 3.901.170,93-		



7102900 01630









DOCUMENTI ESEGUITI (PAGATI/RISCOSSI)

STAMPATO IL 17 APRILE 2019

SCHEDA DI SVOLGIMENTO DELLE ENTRATE DI COMPETENZA E CASSA

TIT.	CODICE	NUMERO	PRG	BILANCIO DI PREVISIONE	RESIDUI	COMPETENZA	CASSA
	0 0 0 0 0 0 0	0000001		PREVISIONI ORIGINARIE 2018 EURO		1.387.776,13	
AVANZO DI AMMINISTRAZIONE							
				VARIAZIONI :			
				DEL.N. 29 DD.27082018 BILANCIO		333.024,17	
				PREV. 2018/20 SALVAGUARDIA DEGLI			
				DEL.N. 192 DD. 3102018		107.494,56	
				VARIAZIONE OTTOBRE AL BILANCIO 2			
				PREVISIONI DEFINITIVE 2018 EURO		1.828.294,86	

CONTO DEL TESORIERE

N. PROGR.	REVERSALI N.	REVERSALI IMPORTO	IMPORTO DELLE RISCOSSIONI RESIDUI	IMPORTO DELLE RISCOSSIONI COMPETENZA	ANNOTAZIONI
TOTALI					

SCHEDA DI SVOLGIMENTO DELLE ENTRATE DI COMPETENZA E CASSA

N.RIFERIMENTO AL C/CONSUNTIVO 2/ 1

TIT.	CODICE	NUMERO	PRG	BILANCIO DI PREVISIONE	RESIDUI	COMPETENZA	CASSA
	0 0 1 0 1 0 1	0010101		PREVISIONI ORIGINARIE 2018 EURO	16.496.645,42	24.678.225,75	41.656.909,32
IMPOSTE, TASSE E PROVENTI ASSIMILATI				VARIAZIONI :			
				PREVISIONI DEFINITIVE 2018 EURO	16.496.645,42	24.678.225,75	41.656.909,32

CONTO DEL TESORIERE

N. PROGR.	REVERSALI N.	REVERSALI IMPORTO	IMPORTO DELLE RISCOSSIONI RESIDUI	IMPORTO DELLE RISCOSSIONI COMPETENZA		ANNOTAZIONI
1	795	1.276,00		1.276,00	1.276,00	
2	799	4.435,00		4.435,00	5.711,00	
3	978	1.159.052,30		1.159.052,30	1.164.763,30	
4	1268	26,55		26,55	1.164.789,85	
5	1347	2.824,92		2.824,92	1.167.614,77	
6	1349	2.823,88		2.823,88	1.170.438,65	
7	1945	482,00		482,00	1.170.920,65	
8	2207	18.209,24		18.209,24	1.189.129,89	
9	2214	8.397,20		8.397,20	1.197.527,09	
10	2401	6.058,47		6.058,47	1.203.585,56	
11	2508	28.553,40		28.553,40	1.232.138,96	
12	2516	4.949,54		4.949,54	1.237.088,50	
13	2530	735,00		735,00	1.237.823,50	
14	2602	2.943,28		2.943,28	1.240.766,78	
15	2807	58,06		58,06	1.240.824,84	
16	2824	112,00		112,00	1.240.936,84	
17	2825	105,15		105,15	1.241.041,99	
18	2826	84,69		84,69	1.241.126,68	
19	2890	26,55		26,55	1.241.153,23	
20	3073	3,87		3,87	1.241.157,10	
21	3110	1.279.228,77		1.279.228,77	2.520.385,87	
22	3111	105.772,08		105.772,08	2.626.157,95	
23	3112	40.854,28		40.854,28	2.667.012,23	
24	3113	13.738,79		13.738,79	2.680.751,02	
25	3114	19.662,60		19.662,60	2.700.413,62	
26	3116	11.991,59		11.991,59	2.712.405,21	
27	3117	283.691,21		283.691,21	2.996.096,42	
28	3118	733.109,97		733.109,97	3.729.206,39	
29	3120	539.721,07		539.721,07	4.268.927,46	
30	3148	119.603,09		119.603,09	4.388.530,55	

SCHEDA DI SVOLGIMENTO DELLE ENTRATE DI COMPETENZA E CASSA

N.RIFERIMENTO AL C/CONSUNTIVO 2/ 2

TIT.	CODICE	NUMERO	PRG	BILANCIO DI PREVISIONE	RESIDUI	COMPETENZA	CASSA
	0 0 1 0 1 0 1	0010101		PREVISIONI ORIGINARIE 2018 EURO	16.496.645,42	24.678.225,75	41.656.909,32
IMPOSTE, TASSE E PROVENTI ASSIMILATI				VARIAZIONI :			
				PREVISIONI DEFINITIVE 2018 EURO	16.496.645,42	24.678.225,75	41.656.909,32

CONTO DEL TESORIERE

N. PROGR.	REVERSALI N.	REVERSALI IMPORTO	IMPORTO DELLE RISCOSSIONI RESIDUI	IMPORTO DELLE RISCOSSIONI COMPETENZA		ANNOTAZIONI
31	3149	10.826,38	10.826,38	4.399.356,93		
32	3169	233.207,63	233.207,63	4.632.564,56		
33	3170	10.594,75	10.594,75	4.643.159,31		
34	3171	10.454,41	10.454,41	4.653.613,72		
35	3172	18.695,22	18.695,22	4.672.308,94		
36	3173	16.300,93	16.300,93	4.688.609,87		
37	3174	3.883,98	3.883,98	4.692.493,85		
38	3175	2.532,61	2.532,61	4.695.026,46		
39	3176	3.843,48	3.843,48	4.698.869,94		
40	3177	7.160,89	7.160,89	4.706.030,83		
41	3178	2.349,03	2.349,03	4.708.379,86		
42	3179	7.498,75	7.498,75	4.715.878,61		
43	3180	5.018,34	5.018,34	4.720.896,95		
44	3181	36.853,07	36.853,07	4.757.750,02		
45	3182	210.752,26	210.752,26	4.968.502,28		
46	3183	456.102,20	456.102,20	5.424.604,48		
47	3185	108.881,63	108.881,63	5.533.486,11		
48	3231	2.735,37	2.735,37	5.536.221,48		
49	3232	1.004,50	1.004,50	5.537.225,98		
50	3284	24.166,30	24.166,30	5.561.392,28		
51	3288	86,00	86,00	5.561.478,28		
52	3289	219,00	219,00	5.561.697,28		
53	3290	57,00	57,00	5.561.754,28		
54	3291	61,00	61,00	5.561.815,28		
55	3300	26,72	26,72	5.561.842,00		
56	3310	2.593,00	2.593,00	5.564.435,00		
57	3311	249,00	249,00	5.564.684,00		
58	3319	55,00	55,00	5.564.739,00		
59	3321	93,00	93,00	5.564.832,00		
60	3327	960,00	960,00	5.565.792,00		
61	3328	7,00	7,00	5.565.799,00		

SCHEDA DI SVOLGIMENTO DELLE ENTRATE DI COMPETENZA E CASSA

N.RIFERIMENTO AL C/CONSUNTIVO 2/ 3

TIT.	CODICE	NUMERO	PRG	BILANCIO DI PREVISIONE	RESIDUI	COMPETENZA	CASSA
	0 0 1 0 1 0 1	0010101		PREVISIONI ORIGINARIE 2018 EURO	16.496.645,42	24.678.225,75	41.656.909,32
IMPOSTE, TASSE E PROVENTI ASSIMILATI							
				VARIAZIONI :			
				PREVISIONI DEFINITIVE 2018 EURO	16.496.645,42	24.678.225,75	41.656.909,32

CONTO DEL TESORIERE

N. PROGR.	REVERSALI N.	REVERSALI IMPORTO	IMPORTO DELLE RISCOSSIONI RESIDUI	IMPORTO DELLE RISCOSSIONI COMPETENZA	ANNOTAZIONI
62	3378	150,00	150,00	5.565.949,00	
63	3379	95,00	95,00	5.566.044,00	
64	3380	434,00	434,00	5.566.478,00	
65	3381	63,00	63,00	5.566.541,00	
66	3382	55,00	55,00	5.566.596,00	
67	3383	248,00	248,00	5.566.844,00	
68	3384	424,00	424,00	5.567.268,00	
69	3387	83,00	83,00	5.567.351,00	
70	3388	834,00	834,00	5.568.185,00	
71	3431	26,55	26,55	5.568.211,55	
72	3434	547,95	547,95	5.568.759,50	
73	3471	76,55	76,55	5.568.836,05	
74	3485	374,00	374,00	5.569.210,05	
75	3501	543,00	543,00	5.569.753,05	
76	3502	13,00	13,00	5.569.766,05	
77	3509	37,00	37,00	5.569.803,05	
78	3541	24.167,88	24.167,88	5.593.970,93	
79	3543	257,00	257,00	5.594.227,93	
80	3547	6.405,61	6.405,61	5.600.633,54	
81	3560	26,55	26,55	5.600.660,09	
82	3571	713,00	713,00	5.601.373,09	
83	3661	17.532,63	17.532,63	5.618.905,72	
84	3662	1.151,79	1.151,79	5.620.057,51	
85	3665	389,00	389,00	5.620.446,51	
86	3687	12.959,95	12.959,95	5.633.406,46	
87	3718	742,00	742,00	5.634.148,46	
88	3725	1.198,00	1.198,00	5.635.346,46	
89	3795	524,16	524,16	5.635.870,62	
90	3810	13.926,00	13.926,00	5.649.796,62	
91	3813	4.649,92	4.649,92	5.654.446,54	
92	3824	641,14	641,14	5.655.087,68	

SCHEDA DI SVOLGIMENTO DELLE ENTRATE DI COMPETENZA E CASSA

N.RIFERIMENTO AL C/CONSUNTIVO 2/ 4

TIT.	CODICE	NUMERO	PRG	BILANCIO DI PREVISIONE	RESIDUI	COMPETENZA	CASSA
	0 0 1 0 1 0 1	0010101		PREVISIONI ORIGINARIE 2018 EURO	16.496.645,42	24.678.225,75	41.656.909,32
IMPOSTE, TASSE E PROVENTI ASSIMILATI				VARIAZIONI :			
				PREVISIONI DEFINITIVE 2018 EURO	16.496.645,42	24.678.225,75	41.656.909,32

CONTO DEL TESORIERE

N. PROGR.	REVERSALI N.	REVERSALI IMPORTO	IMPORTO DELLE RISCOSSIONI RESIDUI	IMPORTO DELLE RISCOSSIONI COMPETENZA	ANNOTAZIONI
93	3829	37,00	37,00	5.655.124,68	
94	3834	10.478,99	10.478,99	5.665.603,67	
95	3835	5.312,75	5.312,75	5.670.916,42	
96	3838	643,00	643,00	5.671.559,42	
97	3839	50,00	50,00	5.671.609,42	
98	3910	482,00	482,00	5.672.091,42	
99	3946	925,05	925,05	5.673.016,47	
100	3947	810,80	810,80	5.673.827,27	
101	3948	238,05	238,05	5.674.065,32	
102	3949	138,45	138,45	5.674.203,77	
103	3950	2.126,68	2.126,68	5.676.330,45	
104	3951	175,67	175,67	5.676.506,12	
105	3952	351,63	351,63	5.676.857,75	
106	3953	212,00	212,00	5.677.069,75	
107	3954	1.721,88	1.721,88	5.678.791,63	
108	3955	647,69	647,69	5.679.439,32	
109	3956	494,50	494,50	5.679.933,82	
110	3957	39,40	39,40	5.679.973,22	
111	3969	99,00	99,00	5.680.072,22	
112	3970	8,00	8,00	5.680.080,22	
113	3983	878,37	878,37	5.680.958,59	
114	3984	128,00	128,00	5.681.086,59	
115	3985	56,83	56,83	5.681.143,42	
116	3986	1.325,15	1.325,15	5.682.468,57	
117	3987	429,65	429,65	5.682.898,22	
118	3988	33,05	33,05	5.682.931,27	
119	3990	412,05	412,05	5.683.343,32	
120	3991	927,30	927,30	5.684.270,62	
121	3998	1.308,53	1.308,53	5.685.579,15	
122	4000	2.408,84	2.408,84	5.687.987,99	
123	4003	775,00	775,00	5.688.762,99	

SCHEDA DI SVOLGIMENTO DELLE ENTRATE DI COMPETENZA E CASSA

N.RIFERIMENTO AL C/CONSUNTIVO 2/ 5

TIT.	CODICE	NUMERO	PRG	BILANCIO DI PREVISIONE	RESIDUI	COMPETENZA	CASSA
	0 0 1 0 1 0 1	0010101		PREVISIONI ORIGINARIE 2018 EURO	16.496.645,42	24.678.225,75	41.656.909,32
IMPOSTE, TASSE E PROVENTI ASSIMILATI				VARIAZIONI :			
				PREVISIONI DEFINITIVE 2018 EURO	16.496.645,42	24.678.225,75	41.656.909,32

CONTO DEL TESORIERE

N. PROGR.	REVERSALI N.	REVERSALI IMPORTO	IMPORTO DELLE RISCOSSIONI RESIDUI	IMPORTO DELLE RISCOSSIONI COMPETENZA	ANNOTAZIONI
124	4005	364,19	364,19	5.689.127,18	
125	4007	128,00	128,00	5.689.255,18	
126	4008	62,42	62,42	5.689.317,60	
127	4009	62,42	62,42	5.689.380,02	
128	4011	62,42	62,42	5.689.442,44	
129	4129	284,97	284,97	5.689.727,41	
130	4130	149,00	149,00	5.689.876,41	
131	4145	38,70	38,70	5.689.915,11	
132	4146	38,70	38,70	5.689.953,81	
133	4147	38,70	38,70	5.689.992,51	
134	4148	38,70	38,70	5.690.031,21	
135	4149	38,70	38,70	5.690.069,91	
136	4150	34,83	34,83	5.690.104,74	
137	4179	483,00	483,00	5.690.587,74	
138	4180	41,95	41,95	5.690.629,69	
139	4183	69,95	69,95	5.690.699,64	
140	4190	124.052,40	124.052,40	5.814.752,04	
141	4191	5.393,71	5.393,71	5.820.145,75	
142	4220	111,00	111,00	5.820.256,75	
143	4250	352,00	352,00	5.820.608,75	
144	4279	3.606,90	3.606,90	5.824.215,65	
145	4382	2.826,56	2.826,56	5.827.042,21	
146	4384	37,00	37,00	5.827.079,21	
147	4385	65,10	65,10	5.827.144,31	
148	4389	27,09	27,09	5.827.171,40	
149	4439	4.732,00	4.732,00	5.831.903,40	
150	4440	2.058,26	2.058,26	5.833.961,66	
151	4446	23.933,13	23.933,13	5.857.894,79	
152	4447	11.869,74	11.869,74	5.869.764,53	
153	4449	337.047,59	337.047,59	6.206.812,12	
154	4450	66,00	66,00	6.206.878,12	

TIT.	CODICE	NUMERO	PRG	BILANCIO DI PREVISIONE	RESIDUI	COMPETENZA	CASSA
	0 0 1 0 1 0 1	0010101		PREVISIONI ORIGINARIE 2018 EURO	16.496.645,42	24.678.225,75	41.656.909,32
IMPOSTE, TASSE E PROVENTI ASSIMILATI				VARIAZIONI :			
				PREVISIONI DEFINITIVE 2018 EURO	16.496.645,42	24.678.225,75	41.656.909,32

CONTO DEL TESORIERE					
N. PROGR.	REVERSALI N.	REVERSALI IMPORTO	IMPORTO DELLE RISCOSSIONI RESIDUI	IMPORTO DELLE RISCOSSIONI COMPETENZA	ANNOTAZIONI
155	4451	278.689,85	278.689,85	6.485.567,97	
156	4452	115.438,45	115.438,45	6.601.006,42	
157	4456	5.778,51	5.778,51	6.606.784,93	
158	4459	2.063,20	2.063,20	6.608.848,13	
159	4465	497.683,71	497.683,71	7.106.531,84	
160	4466	408.867,71	408.867,71	7.515.399,55	
161	4467	143.279,68	143.279,68	7.658.679,23	
162	4468	5.385,15	5.385,15	7.664.064,38	
163	4470	10.261,21	10.261,21	7.674.325,59	
164	4471	4.920,95	4.920,95	7.679.246,54	
165	4495	265.301,12	265.301,12	7.944.547,66	
166	4497	128.423,32	128.423,32	8.072.970,98	
167	4498	427,33	427,33	8.073.398,31	
168	4513	18,00	18,00	8.073.416,31	
169	4514	58,85	58,85	8.073.475,16	
170	4519	214,91	214,91	8.073.690,07	
171	4523	15,48	15,48	8.073.705,55	
172	4539	174,00	174,00	8.073.879,55	
173	4540	55,80	55,80	8.073.935,35	
174	4543	1.975,25	1.975,25	8.075.910,60	
175	4566	831,00	831,00	8.076.741,60	
176	4567	50,75	50,75	8.076.792,35	
177	4570	78,00	78,00	8.076.870,35	
178	4576	3,87	3,87	8.076.874,22	
179	4579	219,00	219,00	8.077.093,22	
180	4610	605,00	605,00	8.077.698,22	
181	4611	1.032,25	1.032,25	8.078.730,47	
182	4686	23.252,71	23.252,71	8.101.983,18	
183	4687	44.161,24	44.161,24	8.146.144,42	
184	4689	41.757,51	41.757,51	8.187.901,93	
185	4690	528.862,93	528.862,93	8.716.764,86	

SCHEDA DI SVOLGIMENTO DELLE ENTRATE DI COMPETENZA E CASSA

N.RIFERIMENTO AL C/CONSUNTIVO 2/ 7

TIT.	CODICE	NUMERO	PRG	BILANCIO DI PREVISIONE	RESIDUI	COMPETENZA	CASSA
	0 0 1 0 1 0 1	0010101		PREVISIONI ORIGINARIE 2018 EURO	16.496.645,42	24.678.225,75	41.656.909,32
IMPOSTE, TASSE E PROVENTI ASSIMILATI				VARIAZIONI :			
				PREVISIONI DEFINITIVE 2018 EURO	16.496.645,42	24.678.225,75	41.656.909,32

CONTO DEL TESORIERE

N. PROGR.	REVERSALI N.	REVERSALI IMPORTO	IMPORTO DELLE RISCOSSIONI RESIDUI	IMPORTO DELLE RISCOSSIONI COMPETENZA		ANNOTAZIONI
186	4691	441.315,06		441.315,06	9.158.079,92	
187	4692	5.627,26		5.627,26	9.163.707,18	
188	4704	2.814,64		2.814,64	9.166.521,82	
189	4706	2.046,90		2.046,90	9.168.568,72	
190	4715	707,00		707,00	9.169.275,72	
191	4716	89,00		89,00	9.169.364,72	
192	4727	475,00		475,00	9.169.839,72	
193	4742	5.608,97		5.608,97	9.175.448,69	
194	4807	175,08		175,08	9.175.623,77	
195	4821	177,46		177,46	9.175.801,23	
196	4876	3.023,00		3.023,00	9.178.824,23	
197	4877	3.556,18		3.556,18	9.182.380,41	
198	4884	854,00		854,00	9.183.234,41	
199	5003	89,90		89,90	9.183.324,31	
200	5004	51,00		51,00	9.183.375,31	
201	5005	18,60		18,60	9.183.393,91	
202	5062	66,00		66,00	9.183.459,91	
203	5065	548,00		548,00	9.184.007,91	
204	5090	132,00		132,00	9.184.139,91	
205	5091	58,00		58,00	9.184.197,91	
206	5113	539,00		539,00	9.184.736,91	
207	5139	7,74		7,74	9.184.744,65	
208	5175	30,00		30,00	9.184.774,65	
209	5200	204,00		204,00	9.184.978,65	
210	5206	1.246,00		1.246,00	9.186.224,65	
211	5302	48,00		48,00	9.186.272,65	
212	5305	234,10		234,10	9.186.506,75	
213	5306	278,00		278,00	9.186.784,75	
214	5307	7.851,00		7.851,00	9.194.635,75	
215	5308	414,22		414,22	9.195.049,97	
216	5341	81,00		81,00	9.195.130,97	

SCHEDA DI SVOLGIMENTO DELLE ENTRATE DI COMPETENZA E CASSA

N.RIFERIMENTO AL C/CONSUNTIVO 2/ 8

TIT.	CODICE	NUMERO	PRG	BILANCIO DI PREVISIONE	RESIDUI	COMPETENZA	CASSA
	0 0 1 0 1 0 1	0010101		PREVISIONI ORIGINARIE 2018 EURO	16.496.645,42	24.678.225,75	41.656.909,32
IMPOSTE, TASSE E PROVENTI ASSIMILATI							
				VARIAZIONI :			
				PREVISIONI DEFINITIVE 2018 EURO	16.496.645,42	24.678.225,75	41.656.909,32

CONTO DEL TESORIERE

N. PROGR.	REVERSALI N.	REVERSALI IMPORTO	IMPORTO DELLE RISCOSSIONI RESIDUI	IMPORTO DELLE RISCOSSIONI COMPETENZA	ANNOTAZIONI
217	5372	150,00	150,00	9.195.280,97	
218	5401	1.753,40	1.753,40	9.197.034,37	
219	5402	926,34	926,34	9.197.960,71	
220	5408	610,00	610,00	9.198.570,71	
221	5413	531,00	531,00	9.199.101,71	
222	5414	12,00	12,00	9.199.113,71	
223	5446	249.670,20	249.670,20	9.448.783,91	
224	5448	355.137,17	355.137,17	9.803.921,08	
225	5458	672,00	672,00	9.804.593,08	
226	5463	885.321,95	885.321,95	10.689.915,03	
227	5466	152,00	152,00	10.690.067,03	
228	5474	872.592,04	872.592,04	11.562.659,07	
229	5491	943.862,93	943.862,93	12.506.522,00	
230	5508	35.239,22	35.239,22	12.541.761,22	
231	5516	12.954,98	12.954,98	12.554.716,20	
232	5517	866,27	866,27	12.555.582,47	
233	5525	3.333,47	3.333,47	12.558.915,94	
234	5526	8.149,47	8.149,47	12.567.065,41	
235	5534	32.647,43	32.647,43	12.599.712,84	
236	5535	580,32	580,32	12.600.293,16	
237	5536	8.725,89	8.725,89	12.609.019,05	
238	5546	150.735,66	150.735,66	12.759.754,71	
239	5547	391.769,01	391.769,01	13.151.523,72	
240	5548	101.580,31	101.580,31	13.253.104,03	
241	5558	9.760,74	9.760,74	13.262.864,77	
242	5578	2.503,00	2.503,00	13.265.367,77	
243	5611	76,00	76,00	13.265.443,77	
244	5630	16,27	16,27	13.265.460,04	
245	5631	403,56	403,56	13.265.863,60	
246	5633	2.461,32	2.461,32	13.268.324,92	
247	5666	88,00	88,00	13.268.412,92	

TIT.	CODICE	NUMERO	PRG	BILANCIO DI PREVISIONE	RESIDUI	COMPETENZA	CASSA
	0 0 1 0 1 0 1	0010101		PREVISIONI ORIGINARIE 2018 EURO	16.496.645,42	24.678.225,75	41.656.909,32
IMPOSTE, TASSE E PROVENTI ASSIMILATI							
				VARIAZIONI :			
				PREVISIONI DEFINITIVE 2018 EURO	16.496.645,42	24.678.225,75	41.656.909,32

CONTO DEL TESORIERE						
N. PROGR.	REVERSALI N.	REVERSALI IMPORTO	IMPORTO DELLE RISCOSSIONI RESIDUI	IMPORTO DELLE RISCOSSIONI COMPETENZA		ANNOTAZIONI
248	5668	121,60		121,60	13.268.534,52	
249	5669	518,00		518,00	13.269.052,52	
250	5672	182,34		182,34	13.269.234,86	
251	5678	448,00		448,00	13.269.682,86	
252	5679	133,74		133,74	13.269.816,60	
253	5680	184,00		184,00	13.270.000,60	
254	5694	70,00		70,00	13.270.070,60	
255	5698	435,00		435,00	13.270.505,60	
256	5699	86,00		86,00	13.270.591,60	
257	5726	109,00		109,00	13.270.700,60	
258	5727	1.139.483,12		1.139.483,12	14.410.183,72	
259	5728	162.055,53		162.055,53	14.572.239,25	
260	5737	303.344,20		303.344,20	14.875.583,45	
261	5738	8.593,45		8.593,45	14.884.176,90	
262	5739	35.664,85		35.664,85	14.919.841,75	
263	5740	156.407,84		156.407,84	15.076.249,59	
264	5744	239,90		239,90	15.076.489,49	
265	5745	37.821,68		37.821,68	15.114.311,17	
266	5757	898.227,50		898.227,50	16.012.538,67	
267	5758	200.217,33		200.217,33	16.212.756,00	
268	5759	838,00		838,00	16.213.594,00	
269	5760	7.512,11		7.512,11	16.221.106,11	
270	5761	36.146,33		36.146,33	16.257.252,44	
271	5778	41.941,45		41.941,45	16.299.193,89	
272	5791	1.597,68		1.597,68	16.300.791,57	
273	5794	48,00		48,00	16.300.839,57	
274	22	319,90	319,90		16.301.159,47	
275	35	48,00	48,00		16.301.207,47	
276	42	3,87	3,87		16.301.211,34	
277	123	1.343,55	1.343,55		16.302.554,89	
278	139	19,35	19,35		16.302.574,24	

SCHEDA DI SVOLGIMENTO DELLE ENTRATE DI COMPETENZA E CASSA

N.RIFERIMENTO AL C/CONSUNTIVO 2/ 10

TIT.	CODICE	NUMERO	PRG	BILANCIO DI PREVISIONE	RESIDUI	COMPETENZA	CASSA
	0 0 1 0 1 0 1	0010101		PREVISIONI ORIGINARIE 2018 EURO	16.496.645,42	24.678.225,75	41.656.909,32
IMPOSTE, TASSE E PROVENTI ASSIMILATI				VARIAZIONI :			
				PREVISIONI DEFINITIVE 2018 EURO	16.496.645,42	24.678.225,75	41.656.909,32

CONTO DEL TESORIERE

N. PROGR.	REVERSALI N.	REVERSALI IMPORTO	IMPORTO DELLE RISCOSSIONI RESIDUI	IMPORTO DELLE RISCOSSIONI COMPETENZA	ANNOTAZIONI
279	144	2.391,18	2.391,18	16.304.965,42	
280	168	3,87	3,87	16.304.969,29	
281	171	116,00	116,00	16.305.085,29	
282	172	54,00	54,00	16.305.139,29	
283	323	456,36	456,36	16.305.595,65	
284	324	110,36	110,36	16.305.706,01	
285	355	320,71	320,71	16.306.026,72	
286	820	26,72	26,72	16.306.053,44	
287	825	50,18	50,18	16.306.103,62	
288	861	519,97	519,97	16.306.623,59	
289	873	26,72	26,72	16.306.650,31	
290	1698	505,80	505,80	16.307.156,11	
291	1754	1.272.602,15	1.272.602,15	17.579.758,26	
292	1755	40.701,40	40.701,40	17.620.459,66	
293	1756	193.827,52	193.827,52	17.814.287,18	
294	1757	117.200,24	117.200,24	17.931.487,42	
295	1758	130.277,72	130.277,72	18.061.765,14	
296	1759	7.561,70	7.561,70	18.069.326,84	
297	1760	19.002,19	19.002,19	18.088.329,03	
298	1761	2.452,78	2.452,78	18.090.781,81	
299	1762	213,41	213,41	18.090.995,22	
300	1763	38,10	38,10	18.091.033,32	
301	1764	255,15	255,15	18.091.288,47	
302	1765	6.002,40	6.002,40	18.097.290,87	
303	1766	1.872,53	1.872,53	18.099.163,40	
304	1767	36.445,13	36.445,13	18.135.608,53	
305	1768	1.735,26	1.735,26	18.137.343,79	
306	1769	26.705,25	26.705,25	18.164.049,04	
307	1770	483,03	483,03	18.164.532,07	
308	1771	23.641,93	23.641,93	18.188.174,00	
309	1772	53.015,77	53.015,77	18.241.189,77	

SCHEDA DI SVOLGIMENTO DELLE ENTRATE DI COMPETENZA E CASSA

N.RIFERIMENTO AL C/CONSUNTIVO 2/ 11

TIT.	CODICE	NUMERO	PRG	BILANCIO DI PREVISIONE	RESIDUI	COMPETENZA	CASSA
	0 0 1 0 1 0 1	0010101		PREVISIONI ORIGINARIE 2018 EURO	16.496.645,42	24.678.225,75	41.656.909,32
IMPOSTE, TASSE E PROVENTI ASSIMILATI				VARIAZIONI :			
				PREVISIONI DEFINITIVE 2018 EURO	16.496.645,42	24.678.225,75	41.656.909,32

CONTO DEL TESORIERE

N. PROGR.	REVERSALI N.	REVERSALI IMPORTO	IMPORTO DELLE RISCOSSIONI RESIDUI	IMPORTO DELLE RISCOSSIONI COMPETENZA	ANNOTAZIONI
310	1773	36.112,14	36.112,14	18.277.301,91	
311	1774	17.108,50	17.108,50	18.294.410,41	
312	1775	5.405,14	5.405,14	18.299.815,55	
313	1781	786,05	786,05	18.300.601,60	
314	1783	21.832,21	21.832,21	18.322.433,81	
315	1794	10.760,35	10.760,35	18.333.194,16	
316	1795	13.279,85	13.279,85	18.346.474,01	
317	1797	3.730,62	3.730,62	18.350.204,63	
318	1820	38.287,28	38.287,28	18.388.491,91	
319	1821	436,00	436,00	18.388.927,91	
320	1822	833,65	833,65	18.389.761,56	
321	1823	9.847,91	9.847,91	18.399.609,47	
322	1824	10.176,10	10.176,10	18.409.785,57	
323	1825	316,10	316,10	18.410.101,67	
324	1830	98,34	98,34	18.410.200,01	
325	1831	81,60	81,60	18.410.281,61	
326	1832	3.443,86	3.443,86	18.413.725,47	
327	1833	3.925,11	3.925,11	18.417.650,58	
328	1834	412,13	412,13	18.418.062,71	
329	1856	220,70	220,70	18.418.283,41	
330	1923	2.594,73	2.594,73	18.420.878,14	
331	1926	772,37	772,37	18.421.650,51	
332	1927	517,91	517,91	18.422.168,42	
333	1928	495,56	495,56	18.422.663,98	
334	2011	238,03	238,03	18.422.902,01	
335	2181	213,30	213,30	18.423.115,31	
336	2182	41,80	41,80	18.423.157,11	
337	2185	20.434,15	20.434,15	18.443.591,26	
338	2186	35.242,20	35.242,20	18.478.833,46	
339	2187	50.207,33	50.207,33	18.529.040,79	
340	2210	55.657,67	55.657,67	18.584.698,46	

TIT.	CODICE	NUMERO	PRG	BILANCIO DI PREVISIONE	RESIDUI	COMPETENZA	CASSA
	0 0 1 0 1 0 1	0010101		PREVISIONI ORIGINARIE 2018 EURO	16.496.645,42	24.678.225,75	41.656.909,32
IMPOSTE, TASSE E PROVENTI ASSIMILATI							
				VARIAZIONI :			
				PREVISIONI DEFINITIVE 2018 EURO	16.496.645,42	24.678.225,75	41.656.909,32

CONTO DEL TESORIERE

N. PROGR.	REVERSALI N.	REVERSALI IMPORTO	IMPORTO DELLE RISCOSSIONI RESIDUI	IMPORTO DELLE RISCOSSIONI COMPETENZA	ANNOTAZIONI
341	2212	192.075,88	192.075,88	18.776.774,34	
342	2215	27.353,76	27.353,76	18.804.128,10	
343	2216	17.642,87	17.642,87	18.821.770,97	
344	2221	23.195,83	23.195,83	18.844.966,80	
345	2226	9.085,86	9.085,86	18.854.052,66	
346	2227	4.547,52	4.547,52	18.858.600,18	
347	2228	3.050,14	3.050,14	18.861.650,32	
348	2229	2.070,63	2.070,63	18.863.720,95	
349	2402	29.081,37	29.081,37	18.892.802,32	
350	2403	29.470,42	29.470,42	18.922.272,74	
351	2404	5.132,73	5.132,73	18.927.405,47	
352	2405	26,37	26,37	18.927.431,84	
353	2509	59.932,52	59.932,52	18.987.364,36	
354	2510	3.813,90	3.813,90	18.991.178,26	
355	2512	19.866,76	19.866,76	19.011.045,02	
356	2513	1.327,51	1.327,51	19.012.372,53	
357	2514	1.401,64	1.401,64	19.013.774,17	
358	2515	1.445,57	1.445,57	19.015.219,74	
359	2517	4.017,97	4.017,97	19.019.237,71	
360	2519	2.520,60	2.520,60	19.021.758,31	
361	2522	8.301,43	8.301,43	19.030.059,74	
362	2523	2.296,85	2.296,85	19.032.356,59	
363	2524	17.676,59	17.676,59	19.050.033,18	
364	2525	41.707,61	41.707,61	19.091.740,79	
365	2526	41.704,00	41.704,00	19.133.444,79	
366	2527	13.649,74	13.649,74	19.147.094,53	
367	2528	2.507,37	2.507,37	19.149.601,90	
368	2532	1.183,62	1.183,62	19.150.785,52	
369	2534	11.640,85	11.640,85	19.162.426,37	
370	2536	6.198,73	6.198,73	19.168.625,10	
371	2537	2.342,37	2.342,37	19.170.967,47	

TIT.	CODICE	NUMERO	PRG	BILANCIO DI PREVISIONE	RESIDUI	COMPETENZA	CASSA
	0 0 1 0 1 0 1	0010101		PREVISIONI ORIGINARIE 2018 EURO	16.496.645,42	24.678.225,75	41.656.909,32
IMPOSTE, TASSE E PROVENTI ASSIMILATI							
				VARIAZIONI :			
				PREVISIONI DEFINITIVE 2018 EURO	16.496.645,42	24.678.225,75	41.656.909,32

CONTO DEL TESORIERE						
N. PROGR.	REVERSALI N.	REVERSALI IMPORTO	IMPORTO DELLE RISCOSSIONI RESIDUI	IMPORTO DELLE RISCOSSIONI COMPETENZA		ANNOTAZIONI
372	2539	403,96	403,96		19.171.371,43	
373	2540	127,81	127,81		19.171.499,24	
374	2541	3.978,21	3.978,21		19.175.477,45	
375	2542	1.719,49	1.719,49		19.177.196,94	
376	2543	1.714,81	1.714,81		19.178.911,75	
377	2544	790,30	790,30		19.179.702,05	
378	2546	41,05	41,05		19.179.743,10	
379	2552	5.710,63	5.710,63		19.185.453,73	
380	2555	416.446,14	416.446,14		19.601.899,87	
381	2563	2.480,87	2.480,87		19.604.380,74	
382	2565	6.797,16	6.797,16		19.611.177,90	
383	2568	31.695,10	31.695,10		19.642.873,00	
384	2570	2.291,84	2.291,84		19.645.164,84	
385	2574	10.817,44	10.817,44		19.655.982,28	
386	2576	3.747,56	3.747,56		19.659.729,84	
387	2578	2.409,37	2.409,37		19.662.139,21	
388	2591	29.508,82	29.508,82		19.691.648,03	
389	2604	8.088,62	8.088,62		19.699.736,65	
390	2606	2.363,10	2.363,10		19.702.099,75	
391	2607	2.957,55	2.957,55		19.705.057,30	
392	2609	4.696,89	4.696,89		19.709.754,19	
393	2624	5.592,89	5.592,89		19.715.347,08	
394	2685	550.571,39	550.571,39		20.265.918,47	
395	2686	32.078,82	32.078,82		20.297.997,29	
396	2691	13.349,18	13.349,18		20.311.346,47	
397	2692	39,15	39,15		20.311.385,62	
398	2693	483,00	483,00		20.311.868,62	
399	2694	54,00	54,00		20.311.922,62	
400	2695	70,00	70,00		20.311.992,62	
401	2696	5.171,07	5.171,07		20.317.163,69	
402	2697	3.639,10	3.639,10		20.320.802,79	

SCHEDA DI SVOLGIMENTO DELLE ENTRATE DI COMPETENZA E CASSA

N.RIFERIMENTO AL C/CONSUNTIVO 2/ 14

TIT.	CODICE	NUMERO	PRG	BILANCIO DI PREVISIONE	RESIDUI	COMPETENZA	CASSA
	0 0 1 0 1 0 1	0010101		PREVISIONI ORIGINARIE 2018 EURO	16.496.645,42	24.678.225,75	41.656.909,32
IMPOSTE, TASSE E PROVENTI ASSIMILATI							
				VARIAZIONI :			
				PREVISIONI DEFINITIVE 2018 EURO	16.496.645,42	24.678.225,75	41.656.909,32

CONTO DEL TESORIERE

N. PROGR.	REVERSALI N.	REVERSALI IMPORTO	IMPORTO DELLE RISCOSSIONI RESIDUI	IMPORTO DELLE RISCOSSIONI COMPETENZA	ANNOTAZIONI
403	2698	85,09	85,09	20.320.887,88	
404	2699	150,84	150,84	20.321.038,72	
405	2700	20,00	20,00	20.321.058,72	
406	2701	60,96	60,96	20.321.119,68	
407	2702	33.387,39	33.387,39	20.354.507,07	
408	2706	2.516,38	2.516,38	20.357.023,45	
409	2707	2.588,25	2.588,25	20.359.611,70	
410	2742	1.935,89	1.935,89	20.361.547,59	
411	2743	745,22	745,22	20.362.292,81	
412	2744	310,74	310,74	20.362.603,55	
413	2745	8,66	8,66	20.362.612,21	
414	2746	74,96	74,96	20.362.687,17	
415	2747	7,04	7,04	20.362.694,21	
416	2748	718,40	718,40	20.363.412,61	
417	2749	2.315,66	2.315,66	20.365.728,27	
418	2750	3.811,92	3.811,92	20.369.540,19	
419	2751	5.552,02	5.552,02	20.375.092,21	
420	2752	4.185,07	4.185,07	20.379.277,28	
421	2753	710,69	710,69	20.379.987,97	
422	2754	301,15	301,15	20.380.289,12	
423	2755	77,81	77,81	20.380.366,93	
424	2757	2.798,00	2.798,00	20.383.164,93	
425	2758	2.645,00	2.645,00	20.385.809,93	
426	2759	3.007,00	3.007,00	20.388.816,93	
427	2760	5.632,00	5.632,00	20.394.448,93	
428	2761	5.836,00	5.836,00	20.400.284,93	
429	2762	5.635,21	5.635,21	20.405.920,14	
430	2763	3.438,51	3.438,51	20.409.358,65	
431	2764	98.456,44	98.456,44	20.507.815,09	
432	2765	855,62	855,62	20.508.670,71	
433	2766	68,16	68,16	20.508.738,87	

SCHEDA DI SVOLGIMENTO DELLE ENTRATE DI COMPETENZA E CASSA

TIT.	CODICE	NUMERO	PRG	BILANCIO DI PREVISIONE	RESIDUI	COMPETENZA	CASSA
	0 0 1 0 1 0 1	0010101		PREVISIONI ORIGINARIE 2018 EURO	16.496.645,42	24.678.225,75	41.656.909,32
IMPOSTE, TASSE E PROVENTI ASSIMILATI							
				VARIAZIONI :			
				PREVISIONI DEFINITIVE 2018 EURO	16.496.645,42	24.678.225,75	41.656.909,32

CONTO DEL TESORIERE

N. PROGR.	REVERSALI N.	REVERSALI IMPORTO	IMPORTO DELLE RISCOSSIONI RESIDUI	IMPORTO DELLE RISCOSSIONI COMPETENZA	ANNOTAZIONI
434	2767	5.523,59	5.523,59	20.514.262,46	
435	2768	32.077,86	32.077,86	20.546.340,32	
436	2769	9.780,47	9.780,47	20.556.120,79	
437	2770	3.290,43	3.290,43	20.559.411,22	
438	2771	3.025,57	3.025,57	20.562.436,79	
439	2772	5.505,00	5.505,00	20.567.941,79	
440	2773	572,28	572,28	20.568.514,07	
441	2774	203,58	203,58	20.568.717,65	
442	2775	412,86	412,86	20.569.130,51	
443	2776	54,81	54,81	20.569.185,32	
444	2811	3.547,00	3.547,00	20.572.732,32	
445	2812	616,81	616,81	20.573.349,13	
446	2813	553,70	553,70	20.573.902,83	
447	2814	193,01	193,01	20.574.095,84	
448	2815	399,26	399,26	20.574.495,10	
449	2816	77,18	77,18	20.574.572,28	
450	2817	18,42	18,42	20.574.590,70	
451	2818	150,40	150,40	20.574.741,10	
452	2819	304,77	304,77	20.575.045,87	
453	2820	270,19	270,19	20.575.316,06	
454	2821	340,08	340,08	20.575.656,14	
455	2822	17,01	17,01	20.575.673,15	
456	2823	50,93	50,93	20.575.724,08	
457	2832	218,11	218,11	20.575.942,19	
458	2833	83,96	83,96	20.576.026,15	
459	2834	35,01	35,01	20.576.061,16	
460	2835	0,98	0,98	20.576.062,14	
461	2836	9,23	9,23	20.576.071,37	
462	2837	80,95	80,95	20.576.152,32	
463	2838	260,90	260,90	20.576.413,22	
464	2839	429,49	429,49	20.576.842,71	

TIT.	CODICE	NUMERO	PRG	BILANCIO DI PREVISIONE	RESIDUI	COMPETENZA	CASSA
	0 0 1 0 1 0 1	0010101		PREVISIONI ORIGINARIE 2018 EURO	16.496.645,42	24.678.225,75	41.656.909,32
IMPOSTE, TASSE E PROVENTI ASSIMILATI							
				VARIAZIONI :			
				PREVISIONI DEFINITIVE 2018 EURO	16.496.645,42	24.678.225,75	41.656.909,32

CONTO DEL TESORIERE

N. PROGR.	REVERSALI N.	REVERSALI IMPORTO	IMPORTO DELLE RISCOSSIONI RESIDUI	IMPORTO DELLE RISCOSSIONI COMPETENZA	ANNOTAZIONI
465	2840	625,54	625,54	20.577.468,25	
466	2841	471,53	471,53	20.577.939,78	
467	2842	145,71	145,71	20.578.085,49	
468	2843	46,52	46,52	20.578.132,01	
469	2844	6,17	6,17	20.578.138,18	
470	2845	25,53	25,53	20.578.163,71	
471	3000	759,11	759,11	20.578.922,82	
472	3150	14.865,62	14.865,62	20.593.788,44	
473	3155	2.572,47	2.572,47	20.596.360,91	
474	3158	233,56	233,56	20.596.594,47	
475	3159	1.903,96	1.903,96	20.598.498,43	
476	3160	53,48	53,48	20.598.551,91	
477	3161	818,47	818,47	20.599.370,38	
478	3162	15,30	15,30	20.599.385,68	
479	3163	163,70	163,70	20.599.549,38	
480	3164	56,23	56,23	20.599.605,61	
481	3165	2.673,99	2.673,99	20.602.279,60	
482	3166	286,90	286,90	20.602.566,50	
483	3167	193,72	193,72	20.602.760,22	
484	3168	141,81	141,81	20.602.902,03	
485	3186	10.378,88	10.378,88	20.613.280,91	
486	3188	1.666,00	1.666,00	20.614.946,91	
487	3189	8.893,12	8.893,12	20.623.840,03	
488	3190	621,38	621,38	20.624.461,41	
489	3191	329,07	329,07	20.624.790,48	
490	3285	62,53	62,53	20.624.853,01	
491	3385	75,00	75,00	20.624.928,01	
492	3386	71,00	71,00	20.624.999,01	
493	3979	307,88	307,88	20.625.306,89	
494	3980	82,14	82,14	20.625.389,03	
495	4073	553,25	553,25	20.625.942,28	

SCHEDA DI SVOLGIMENTO DELLE ENTRATE DI COMPETENZA E CASSA

N.RIFERIMENTO AL C/CONSUNTIVO 2/ 17

TIT.	CODICE	NUMERO	PRG	BILANCIO DI PREVISIONE	RESIDUI	COMPETENZA	CASSA
	0 0 1 0 1 0 1	0010101		PREVISIONI ORIGINARIE 2018 EURO	16.496.645,42	24.678.225,75	41.656.909,32
IMPOSTE, TASSE E PROVENTI ASSIMILATI							
				VARIAZIONI :			
				PREVISIONI DEFINITIVE 2018 EURO	16.496.645,42	24.678.225,75	41.656.909,32

CONTO DEL TESORIERE

N. PROGR.	REVERSALI N.	REVERSALI IMPORTO	IMPORTO DELLE RISCOSSIONI RESIDUI	IMPORTO DELLE RISCOSSIONI COMPETENZA	ANNOTAZIONI
496	4199	270,25	270,25	20.626.212,53	
497	4245	305,95	305,95	20.626.518,48	
498	4248	21,30	21,30	20.626.539,78	
499	4278	14.911,38	14.911,38	20.641.451,16	
500	4280	1.295,44	1.295,44	20.642.746,60	
501	4281	477,58	477,58	20.643.224,18	
502	4282	512,50	512,50	20.643.736,68	
503	4362	715,83	715,83	20.644.452,51	
504	4364	17,24	17,24	20.644.469,75	
505	4448	7.426,16	7.426,16	20.651.895,91	
506	4453	13.696,63	13.696,63	20.665.592,54	
507	4454	1.311,56	1.311,56	20.666.904,10	
508	4455	390,04	390,04	20.667.294,14	
509	4457	15,30	15,30	20.667.309,44	
510	4458	60,05	60,05	20.667.369,49	
511	4460	1.138,21	1.138,21	20.668.507,70	
512	4461	649,79	649,79	20.669.157,49	
513	4462	187,30	187,30	20.669.344,79	
514	4463	110,96	110,96	20.669.455,75	
515	4464	1.505,89	1.505,89	20.670.961,64	
516	4469	6.973,14	6.973,14	20.677.934,78	
517	4472	1.121,18	1.121,18	20.679.055,96	
518	4473	809,95	809,95	20.679.865,91	
519	4474	80,00	80,00	20.679.945,91	
520	4475	1.298,25	1.298,25	20.681.244,16	
521	4476	1.375,37	1.375,37	20.682.619,53	
522	4477	362,07	362,07	20.682.981,60	
523	4478	171,54	171,54	20.683.153,14	
524	4479	110,96	110,96	20.683.264,10	
525	4494	277,76	277,76	20.683.541,86	
526	4499	2.602,20	2.602,20	20.686.144,06	

SCHEDA DI SVOLGIMENTO DELLE ENTRATE DI COMPETENZA E CASSA

N.RIFERIMENTO AL C/CONSUNTIVO 2/ 18

TIT.	CODICE	NUMERO	PRG	BILANCIO DI PREVISIONE	RESIDUI	COMPETENZA	CASSA
	0 0 1 0 1 0 1	0010101		PREVISIONI ORIGINARIE 2018 EURO	16.496.645,42	24.678.225,75	41.656.909,32
IMPOSTE, TASSE E PROVENTI ASSIMILATI							
				VARIAZIONI :			
				PREVISIONI DEFINITIVE 2018 EURO	16.496.645,42	24.678.225,75	41.656.909,32

CONTO DEL TESORIERE

N. PROGR.	REVERSALI N.	REVERSALI IMPORTO	IMPORTO DELLE RISCOSSIONI RESIDUI	IMPORTO DELLE RISCOSSIONI COMPETENZA	ANNOTAZIONI
527	4501	904,60	904,60	20.687.048,66	
528	4502	120,00	120,00	20.687.168,66	
529	4503	36,31	36,31	20.687.204,97	
530	4504	71,00	71,00	20.687.275,97	
531	4505	522,05	522,05	20.687.798,02	
532	4506	380,83	380,83	20.688.178,85	
533	4507	195,63	195,63	20.688.374,48	
534	4508	4,00	4,00	20.688.378,48	
535	4693	3.603,25	3.603,25	20.691.981,73	
536	4694	1.108,15	1.108,15	20.693.089,88	
537	4695	394,03	394,03	20.693.483,91	
538	4696	15,30	15,30	20.693.499,21	
539	4697	21,10	21,10	20.693.520,31	
540	4698	1.126,29	1.126,29	20.694.646,60	
541	4699	500,94	500,94	20.695.147,54	
542	4700	63,44	63,44	20.695.210,98	
543	4701	171,54	171,54	20.695.382,52	
544	4702	110,96	110,96	20.695.493,48	
545	4705	315,48	315,48	20.695.808,96	
546	4707	1.434,84	1.434,84	20.697.243,80	
547	4750	336,69	336,69	20.697.580,49	
548	4839	881,57	881,57	20.698.462,06	
549	5068	28,73	28,73	20.698.490,79	
550	5078	204,00	204,00	20.698.694,79	
551	5079	144,00	144,00	20.698.838,79	
552	5080	267,00	267,00	20.699.105,79	
553	5081	57,00	57,00	20.699.162,79	
554	5082	940,00	940,00	20.700.102,79	
555	5123	15,12	15,12	20.700.117,91	
556	5174	662,30	662,30	20.700.780,21	
557	5450	39.883,34	39.883,34	20.740.663,55	

SCHEDA DI SVOLGIMENTO DELLE ENTRATE DI COMPETENZA E CASSA

N.RIFERIMENTO AL C/CONSUNTIVO 2/ 19

TIT.	CODICE	NUMERO	PRG	BILANCIO DI PREVISIONE	RESIDUI	COMPETENZA	CASSA
	0 0 1 0 1 0 1	0010101		PREVISIONI ORIGINARIE 2018 EURO	16.496.645,42	24.678.225,75	41.656.909,32
IMPOSTE, TASSE E PROVENTI ASSIMILATI				VARIAZIONI :			
				PREVISIONI DEFINITIVE 2018 EURO	16.496.645,42	24.678.225,75	41.656.909,32

CONTO DEL TESORIERE					
N. PROGR.	REVERSALI N.	REVERSALI IMPORTO	IMPORTO DELLE RISCOSSIONI RESIDUI	IMPORTO DELLE RISCOSSIONI COMPETENZA	ANNOTAZIONI
558	5451	2.253,24	2.253,24	20.742.916,79	
559	5452	709,26	709,26	20.743.626,05	
560	5454	1.020,15	1.020,15	20.744.646,20	
561	5456	349,00	349,00	20.744.995,20	
562	5457	20,00	20,00	20.745.015,20	
563	5459	5.038,98	5.038,98	20.750.054,18	
564	5460	4.867,73	4.867,73	20.754.921,91	
565	5461	85,09	85,09	20.755.007,00	
566	5462	189,00	189,00	20.755.196,00	
567	5495	97.418,04	97.418,04	20.852.614,04	
568	5496	1.026,00	1.026,00	20.853.640,04	
569	5497	13,00	13,00	20.853.653,04	
570	5498	1.779,00	1.779,00	20.855.432,04	
571	5500	177,00	177,00	20.855.609,04	
572	5501	40,00	40,00	20.855.649,04	
573	5502	60,96	60,96	20.855.710,00	
574	5503	1.001,96	1.001,96	20.856.711,96	
575	5504	1.925,71	1.925,71	20.858.637,67	
576	5505	3.432,69	3.432,69	20.862.070,36	
577	5506	170,18	170,18	20.862.240,54	
578	5507	200,00	200,00	20.862.440,54	
579	5509	7.754,34	7.754,34	20.870.194,88	
580	5510	20,00	20,00	20.870.214,88	
581	5511	60,96	60,96	20.870.275,84	
582	5512	2.604,07	2.604,07	20.872.879,91	
583	5513	3.165,16	3.165,16	20.876.045,07	
584	5514	85,09	85,09	20.876.130,16	
585	5515	100,00	100,00	20.876.230,16	
586	5518	1.597,27	1.597,27	20.877.827,43	
587	5519	20,00	20,00	20.877.847,43	
588	5520	1.298,25	1.298,25	20.879.145,68	

SCHEDA DI SVOLGIMENTO DELLE ENTRATE DI COMPETENZA E CASSA

N.RIFERIMENTO AL C/CONSUNTIVO 2/ 20

TIT.	CODICE	NUMERO	PRG	BILANCIO DI PREVISIONE	RESIDUI	COMPETENZA	CASSA
	0 0 1 0 1 0 1	0010101		PREVISIONI ORIGINARIE 2018 EURO	16.496.645,42	24.678.225,75	41.656.909,32
IMPOSTE, TASSE E PROVENTI ASSIMILATI				VARIAZIONI :			
				PREVISIONI DEFINITIVE 2018 EURO	16.496.645,42	24.678.225,75	41.656.909,32

CONTO DEL TESORIERE

N. PROGR.	REVERSALI N.	REVERSALI IMPORTO	IMPORTO DELLE RISCOSSIONI RESIDUI	IMPORTO DELLE RISCOSSIONI COMPETENZA	ANNOTAZIONI
589	5521	2.648,56	2.648,56	20.881.794,24	
590	5522	65,08	65,08	20.881.859,32	
591	5523	85,09	85,09	20.881.944,41	
592	5524	100,00	100,00	20.882.044,41	
593	5527	5.755,97	5.755,97	20.887.800,38	
594	5528	20,00	20,00	20.887.820,38	
595	5529	60,96	60,96	20.887.881,34	
596	5530	64,28	64,28	20.887.945,62	
597	5531	1.023,67	1.023,67	20.888.969,29	
598	5532	85,09	85,09	20.889.054,38	
599	5533	100,00	100,00	20.889.154,38	
600	5538	8.520,66	8.520,66	20.897.675,04	
601	5540	1.232,73	1.232,73	20.898.907,77	
602	5541	316,00	316,00	20.899.223,77	
603	5542	103,00	103,00	20.899.326,77	
604	5543	60,96	60,96	20.899.387,73	
605	5544	172,62	172,62	20.899.560,35	
606	5545	332,61	332,61	20.899.892,96	
607	5549	3.243,06	3.243,06	20.903.136,02	
608	5550	1.431,63	1.431,63	20.904.567,65	
609	5551	610,59	610,59	20.905.178,24	
610	5552	72,70	72,70	20.905.250,94	
611	5553	960,60	960,60	20.906.211,54	
612	5554	839,53	839,53	20.907.051,07	
613	5555	282,12	282,12	20.907.333,19	
614	5556	128,93	128,93	20.907.462,12	
615	5557	93,08	93,08	20.907.555,20	
616	5559	2.151,16	2.151,16	20.909.706,36	
617	5581	42,35	42,35	20.909.748,71	
618	5620	24,00	24,00	20.909.772,71	
619	5621	135,00	135,00	20.909.907,71	

SCHEDA DI SVOLGIMENTO DELLE ENTRATE DI COMPETENZA E CASSA

N.RIFERIMENTO AL C/CONSUNTIVO 2/ 21

TIT.	CODICE	NUMERO	PRG	BILANCIO DI PREVISIONE	RESIDUI	COMPETENZA	CASSA
	0 0 1 0 1 0 1	0010101		PREVISIONI ORIGINARIE 2018 EURO	16.496.645,42	24.678.225,75	41.656.909,32
IMPOSTE, TASSE E PROVENTI ASSIMILATI							
				VARIAZIONI :			
				PREVISIONI DEFINITIVE 2018 EURO	16.496.645,42	24.678.225,75	41.656.909,32

CONTO DEL TESORIERE

N. PROGR.	REVERSALI N.	REVERSALI IMPORTO	IMPORTO DELLE RISCOSSIONI RESIDUI	IMPORTO DELLE RISCOSSIONI COMPETENZA	ANNOTAZIONI
620	5622	499,00	499,00	20.910.406,71	
621	5623	1.673,57	1.673,57	20.912.080,28	
622	5624	667,00	667,00	20.912.747,28	
623	5625	1.540,00	1.540,00	20.914.287,28	
624	5626	340,00	340,00	20.914.627,28	
625	5695	443,00	443,00	20.915.070,28	
626	5696	207,00	207,00	20.915.277,28	
627	5697	693,00	693,00	20.915.970,28	
628	5700	535,00	535,00	20.916.505,28	
629	5701	211,00	211,00	20.916.716,28	
630	5729	1.049,55	1.049,55	20.917.765,83	
631	5730	800,22	800,22	20.918.566,05	
632	5731	81,96	81,96	20.918.648,01	
633	5732	109,30	109,30	20.918.757,31	
634	5733	968,23	968,23	20.919.725,54	
635	5734	680,75	680,75	20.920.406,29	
636	5735	22,31	22,31	20.920.428,60	
637	5736	61,17	61,17	20.920.489,77	
638	5741	2.259,74	2.259,74	20.922.749,51	
639	5742	597,64	597,64	20.923.347,15	
640	5743	41,00	41,00	20.923.388,15	
641	5771	22.825,84	22.825,84	20.946.213,99	
642	5772	34.064,41	34.064,41	20.980.278,40	
643	5773	15.127,42	15.127,42	20.995.405,82	
644	5774	14.162,15	14.162,15	21.009.567,97	
645	5775	383,04	383,04	21.009.951,01	
646	5776	4.596,69	4.596,69	21.014.547,70	
647	5777	225,11	225,11	21.014.772,81	
TOTALI			4.713.933,24	16.300.839,57	21.014.772,81	

SCHEDA DI SVOLGIMENTO DELLE ENTRATE DI COMPETENZA E CASSA

N.RIFERIMENTO AL C/CONSUNTIVO 3/ 1

TIT.	CODICE	NUMERO	PRG	BILANCIO DI PREVISIONE	RESIDUI	COMPETENZA	CASSA
	0 0 1 0 1 0 4	0010104		PREVISIONI ORIGINARIE 2018 EURO	710.000,00	3.500.000,00	4.110.000,00
COMPARTECIPAZIONI DI TRIBUTI							
				VARIAZIONI :			
				PREVISIONI DEFINITIVE 2018 EURO	710.000,00	3.500.000,00	4.110.000,00

CONTO DEL TESORIERE

N. PROGR.	REVERSALI N.	REVERSALI IMPORTO	IMPORTO DELLE RISCOSSIONI RESIDUI	IMPORTO DELLE RISCOSSIONI COMPETENZA	ANNOTAZIONI
1	607	182,45	182,45	182,45	
2	1175	1.408,60	1.408,60	1.591,05	
3	1231	1.713,94	1.713,94	3.304,99	
4	1232	6.085,70	6.085,70	9.390,69	
5	1233	1.976,76	1.976,76	11.367,45	
6	1234	946,31	946,31	12.313,76	
7	1235	5.835,36	5.835,36	18.149,12	
8	1236	502,61	502,61	18.651,73	
9	1472	12.117,10	12.117,10	30.768,83	
10	1473	30.277,89	30.277,89	61.046,72	
11	1525	65.062,85	65.062,85	126.109,57	
12	1526	1.713,94	1.713,94	127.823,51	
13	1527	5.849,97	5.849,97	133.673,48	
14	1528	1.976,76	1.976,76	135.650,24	
15	1529	977,94	977,94	136.628,18	
16	1550	5.844,26	5.844,26	142.472,44	
17	1752	1.802,39	1.802,39	144.274,83	
18	1753	2.668,69	2.668,69	146.943,52	
19	1801	1.310,27	1.310,27	148.253,79	
20	1802	4.574,45	4.574,45	152.828,24	
21	1929	176.576,16	176.576,16	329.404,40	
22	1930	46.367,82	46.367,82	375.772,22	
23	2007	878,99	878,99	376.651,21	
24	2008	1.310,27	1.310,27	377.961,48	
25	2023	1.713,94	1.713,94	379.675,42	
26	2025	5.849,97	5.849,97	385.525,39	
27	2026	1.976,76	1.976,76	387.502,15	
28	2029	978,08	978,08	388.480,23	
29	2030	5.840,66	5.840,66	394.320,89	
30	2055	421,22	421,22	394.742,11	

SCHEDA DI SVOLGIMENTO DELLE ENTRATE DI COMPETENZA E CASSA

N.RIFERIMENTO AL C/CONSUNTIVO 3/ 2

TIT.	CODICE	NUMERO	PRG	BILANCIO DI PREVISIONE	RESIDUI	COMPETENZA	CASSA
	0 0 1 0 1 0 4	0010104		PREVISIONI ORIGINARIE 2018 EURO	710.000,00	3.500.000,00	4.110.000,00
COMPARTECIPAZIONI DI TRIBUTI							
				VARIAZIONI :			
				PREVISIONI DEFINITIVE 2018 EURO	710.000,00	3.500.000,00	4.110.000,00

CONTO DEL TESORIERE

N. PROGR.	REVERSALI N.	REVERSALI IMPORTO	IMPORTO DELLE RISCOSSIONI RESIDUI	IMPORTO DELLE RISCOSSIONI COMPETENZA	ANNOTAZIONI
31	2109	877,36	877,36	395.619,47	
32	2145	483,66	483,66	396.103,13	
33	2156	5.581,64	5.581,64	401.684,77	
34	2180	763,08	763,08	402.447,85	
35	2531	151.564,77	151.564,77	554.012,62	
36	2533	24.690,45	24.690,45	578.703,07	
37	2545	1.310,27	1.310,27	580.013,34	
38	2684	10.881,91	10.881,91	590.895,25	
39	2882	48.207,80	48.207,80	639.103,05	
40	2900	2.049,60	2.049,60	641.152,65	
41	2996	18.698,09	18.698,09	659.850,74	
42	2997	100.284,24	100.284,24	760.134,98	
43	3084	159.501,24	159.501,24	919.636,22	
44	3224	43.420,23	43.420,23	963.056,45	
45	3278	1.742,23	1.742,23	964.798,68	
46	3279	5.942,20	5.942,20	970.740,88	
47	3280	1.825,95	1.825,95	972.566,83	
48	3281	3.170,56	3.170,56	975.737,39	
49	3282	3.102,01	3.102,01	978.839,40	
50	3351	54.353,20	54.353,20	1.033.192,60	
51	3359	6.256,88	6.256,88	1.039.449,48	
52	3567	13.084,90	13.084,90	1.052.534,38	
53	3568	10.886,42	10.886,42	1.063.420,80	
54	3569	227.512,62	227.512,62	1.290.933,42	
55	3639	8.811,87	8.811,87	1.299.745,29	
56	3681	65.733,24	65.733,24	1.365.478,53	
57	3682	6.663,53	6.663,53	1.372.142,06	
58	3683	1.630,26	1.630,26	1.373.772,32	
59	3684	1.656,75	1.656,75	1.375.429,07	
60	3685	6.928,23	6.928,23	1.382.357,30	
61	3686	37.975,80	37.975,80	1.420.333,10	

SCHEDA DI SVOLGIMENTO DELLE ENTRATE DI COMPETENZA E CASSA

N.RIFERIMENTO AL C/CONSUNTIVO 3/ 3

TIT.	CODICE	NUMERO	PRG	BILANCIO DI PREVISIONE	RESIDUI	COMPETENZA	CASSA
	0 0 1 0 1 0 4	0010104		PREVISIONI ORIGINARIE 2018 EURO	710.000,00	3.500.000,00	4.110.000,00
COMPARTECIPAZIONI DI TRIBUTI							
				VARIAZIONI :			
				PREVISIONI DEFINITIVE 2018 EURO	710.000,00	3.500.000,00	4.110.000,00

CONTO DEL TESORIERE

N. PROGR.	REVERSALI N.	REVERSALI IMPORTO	IMPORTO DELLE RISCOSSIONI RESIDUI	IMPORTO DELLE RISCOSSIONI COMPETENZA	ANNOTAZIONI
62	3763	13.288,56		13.288,56	1.433.621,66	
63	3764	10.639,01		10.639,01	1.444.260,67	
64	3779	1.386,65		1.386,65	1.445.647,32	
65	3780	6.610,41		6.610,41	1.452.257,73	
66	3781	1.802,16		1.802,16	1.454.059,89	
67	3782	1.455,00		1.455,00	1.455.514,89	
68	3783	4.832,04		4.832,04	1.460.346,93	
69	3784	2.081,91		2.081,91	1.462.428,84	
70	3833	180.711,48		180.711,48	1.643.140,32	
71	4089	1.733,19		1.733,19	1.644.873,51	
72	4091	5.604,22		5.604,22	1.650.477,73	
73	4092	1.912,65		1.912,65	1.652.390,38	
74	4093	5.433,53		5.433,53	1.657.823,91	
75	4114	44.868,29		44.868,29	1.702.692,20	
76	4117	2.699,35		2.699,35	1.705.391,55	
77	4119	1.353,87		1.353,87	1.706.745,42	
78	4167	1.136,27		1.136,27	1.707.881,69	
79	4176	3.190,50		3.190,50	1.711.072,19	
80	4198	1.220,56		1.220,56	1.712.292,75	
81	4243	8.367,77		8.367,77	1.720.660,52	
82	4309	144.449,06		144.449,06	1.865.109,58	
83	4371	37.339,20		37.339,20	1.902.448,78	
84	4394	18.335,64		18.335,64	1.920.784,42	
85	4481	59.340,96		59.340,96	1.980.125,38	
86	4490	1.706,33		1.706,33	1.981.831,71	
87	4491	5.515,65		5.515,65	1.987.347,36	
88	4492	1.899,20		1.899,20	1.989.246,56	
89	4493	5.601,38		5.601,38	1.994.847,94	
90	4620	6.023,29		6.023,29	2.000.871,23	
91	4621	3.363,46		3.363,46	2.004.234,69	
92	4624	8.453,08		8.453,08	2.012.687,77	

SCHEDA DI SVOLGIMENTO DELLE ENTRATE DI COMPETENZA E CASSA

N.RIFERIMENTO AL C/CONSUNTIVO 3/ 4

TIT.	CODICE	NUMERO	PRG	BILANCIO DI PREVISIONE	RESIDUI	COMPETENZA	CASSA
	0 0 1 0 1 0 4	0010104		PREVISIONI ORIGINARIE 2018 EURO	710.000,00	3.500.000,00	4.110.000,00
COMPARTECIPAZIONI DI TRIBUTI							
				VARIAZIONI :			
				PREVISIONI DEFINITIVE 2018 EURO	710.000,00	3.500.000,00	4.110.000,00

CONTO DEL TESORIERE

N. PROGR.	REVERSALI N.	REVERSALI IMPORTO	IMPORTO DELLE RISCOSSIONI RESIDUI	IMPORTO DELLE RISCOSSIONI COMPETENZA		ANNOTAZIONI
93	4688	13.218,77		13.218,77	2.025.906,54	
94	4740	5.646,60		5.646,60	2.031.553,14	
95	4826	137.820,71		137.820,71	2.169.373,85	
96	4869	31.022,17		31.022,17	2.200.396,02	
97	4916	63.136,57		63.136,57	2.263.532,59	
98	4985	1.299,69		1.299,69	2.264.832,28	
99	4986	1.626,78		1.626,78	2.266.459,06	
100	4987	7.191,25		7.191,25	2.273.650,31	
101	4988	7.359,35		7.359,35	2.281.009,66	
102	5067	896,17		896,17	2.281.905,83	
103	5094	538,48		538,48	2.282.444,31	
104	5137	2.349,88		2.349,88	2.284.794,19	
105	5176	3.192,66		3.192,66	2.287.986,85	
106	5219	1.905,25		1.905,25	2.289.892,10	
107	5340	717,27		717,27	2.290.609,37	
108	5444	158.254,79		158.254,79	2.448.864,16	
109	5499	59.401,55		59.401,55	2.508.265,71	
110	5582	1.340,89		1.340,89	2.509.606,60	
111	5584	60,42		60,42	2.509.667,02	
112	5809	133,48		133,48	2.509.800,50	
113	325	51.224,56	51.224,56		2.561.025,06	
114	326	1.300,07	1.300,07		2.562.325,13	
115	327	2.244,49	2.244,49		2.564.569,62	
116	328	28.030,27	28.030,27		2.592.599,89	
117	329	18.415,04	18.415,04		2.611.014,93	
118	356	4.320,97	4.320,97		2.615.335,90	
119	360	1.675,50	1.675,50		2.617.011,40	
120	501	99.406,76	99.406,76		2.716.418,16	
121	502	16.448,05	16.448,05		2.732.866,21	
122	537	1.805,64	1.805,64		2.734.671,85	
123	555	8.029,61	8.029,61		2.742.701,46	

SCHEDA DI SVOLGIMENTO DELLE ENTRATE DI COMPETENZA E CASSA

N.RIFERIMENTO AL C/CONSUNTIVO 3/ 5

TIT.	CODICE	NUMERO	PRG	BILANCIO DI PREVISIONE	RESIDUI	COMPETENZA	CASSA
	0 0 1 0 1 0 4	0010104		PREVISIONI ORIGINARIE 2018 EURO	710.000,00	3.500.000,00	4.110.000,00
COMPARTECIPAZIONI DI TRIBUTI							
				VARIAZIONI :			
				PREVISIONI DEFINITIVE 2018 EURO	710.000,00	3.500.000,00	4.110.000,00

CONTO DEL TESORIERE

N. PROGR.	REVERSALI N.	REVERSALI IMPORTO	IMPORTO DELLE RISCOSSIONI RESIDUI	IMPORTO DELLE RISCOSSIONI COMPETENZA		ANNOTAZIONI
124	604	34.054,27	34.054,27		2.776.755,73	
125	605	2.898,95	2.898,95		2.779.654,68	
126	606	428,06	428,06		2.780.082,74	
127	780	2.745,91	2.745,91		2.782.828,65	
128	781	1.865,82	1.865,82		2.784.694,47	
129	822	854,34	854,34		2.785.548,81	
130	847	2.837,26	2.837,26		2.788.386,07	
131	963	94.514,90	94.514,90		2.882.900,97	
132	1036	17.479,89	17.479,89		2.900.380,86	
133	1080	1.119,30	1.119,30		2.901.500,16	
134	1172	41.806,32	41.806,32		2.943.306,48	
135	1173	2.898,93	2.898,93		2.946.205,41	
136	1222	3.385,14	3.385,14		2.949.590,55	
137	1224	15.394,95	15.394,95		2.964.985,50	
138	1225	4.179,83	4.179,83		2.969.165,33	
139	1229	2.985,03	2.985,03		2.972.150,36	
140	1230	14.217,91	14.217,91		2.986.368,27	
141	1237	48,11	48,11		2.986.416,38	
142	1260	455,46	455,46		2.986.871,84	
143	1470	1.412,46	1.412,46		2.988.284,30	
144	1471	131.516,20	131.516,20		3.119.800,50	
145	1747	4.130,07	4.130,07		3.123.930,57	
146	1748	14.186,43	14.186,43		3.138.117,00	
147	1749	4.694,28	4.694,28		3.142.811,28	
148	1750	2.318,65	2.318,65		3.145.129,93	
149	1751	14.259,50	14.259,50		3.159.389,43	
150	1799	2.784,25	2.784,25		3.162.173,68	
151	1931	2.784,25	2.784,25		3.164.957,93	
152	2032	4.130,07	4.130,07		3.169.088,00	
153	2042	14.186,43	14.186,43		3.183.274,43	
154	2048	4.694,28	4.694,28		3.187.968,71	

SCHEDA DI SVOLGIMENTO DELLE ENTRATE DI COMPETENZA E CASSA

N.RIFERIMENTO AL C/CONSUNTIVO 3/ 6

TIT.	CODICE	NUMERO	PRG	BILANCIO DI PREVISIONE	RESIDUI	COMPETENZA	CASSA
	0 0 1 0 1 0 4	0010104		PREVISIONI ORIGINARIE 2018 EURO	710.000,00	3.500.000,00	4.110.000,00
COMPARTECIPAZIONI DI TRIBUTI							
				VARIAZIONI :			
				PREVISIONI DEFINITIVE 2018 EURO	710.000,00	3.500.000,00	4.110.000,00

CONTO DEL TESORIERE

N. PROGR.	REVERSALI N.	REVERSALI IMPORTO	IMPORTO DELLE RISCOSSIONI RESIDUI	IMPORTO DELLE RISCOSSIONI COMPETENZA		ANNOTAZIONI
155	2052	2.319,15	2.319,15		3.190.287,86	
156	2054	14.247,52	14.247,52		3.204.535,38	
157	2535	2.784,25	2.784,25		3.207.319,63	
158	2903	10.595,55	10.595,55		3.217.915,18	
159	3396	9.300,73	9.300,73		3.227.215,91	
160	3397	7.241,32	7.241,32		3.234.457,23	
161	3398	4.116,72	4.116,72		3.238.573,95	
162	3399	12.867,88	12.867,88		3.251.441,83	
163	3401	85,88	85,88		3.251.527,71	
164	4295	38.917,63	38.917,63		3.290.445,34	
165	4296	6.260,75	6.260,75		3.296.706,09	
166	4297	15.187,45	15.187,45		3.311.893,54	
167	4298	3.478,35	3.478,35		3.315.371,89	
168	4299	3.934,68	3.934,68		3.319.306,57	
169	4300	16.705,60	16.705,60		3.336.012,17	
170	4301	11.817,95	11.817,95		3.347.830,12	
171	4302	5.862,74	5.862,74		3.353.692,86	
172	4303	4.573,45	4.573,45		3.358.266,31	
173	4304	12.790,57	12.790,57		3.371.056,88	
174	4485	4.141,31	4.141,31		3.375.198,19	
175	4486	13.214,34	13.214,34		3.388.412,53	
176	4487	4.555,24	4.555,24		3.392.967,77	
177	4488	10.697,27	10.697,27		3.403.665,04	
178	4489	2.659,00	2.659,00		3.406.324,04	
179	4994	16.661,76	16.661,76		3.422.985,80	
180	4995	18.080,87	18.080,87		3.441.066,67	
181	4996	48,11	48,11		3.441.114,78	
182	4997	2.680,72	2.680,72		3.443.795,50	
183	5590	147,70	147,70		3.443.943,20	
184	5807	51,30	51,30		3.443.994,50	
185	5808	6,33	6,33		3.444.000,83	
TOTALI			934.200,33	2.509.800,50	3.444.000,83	

SCHEDA DI SVOLGIMENTO DELLE ENTRATE DI COMPETENZA E CASSA

N.RIFERIMENTO AL C/CONSUNTIVO 4/ 1

TIT.	CODICE	NUMERO	PRG	BILANCIO DI PREVISIONE	RESIDUI	COMPETENZA	CASSA
	0 0 1 0 3 0 1	0010301		PREVISIONI ORIGINARIE 2018 EURO	286.185,22	6.160.348,00	6.243.332,95
FONDI PEREQUATIVI DA AMMINISTRAZIONI CENTRALI							
				VARIAZIONI :			
				PREVISIONI DEFINITIVE 2018 EURO	286.185,22	6.160.348,00	6.243.332,95

CONTO DEL TESORIERE

N. PROGR.	REVERSALI N.	REVERSALI IMPORTO	IMPORTO DELLE RISCOSSIONI RESIDUI	IMPORTO DELLE RISCOSSIONI COMPETENZA		ANNOTAZIONI
1	1845	4.065.212,27		4.065.212,27	4.065.212,27	
2	4404	284.514,45		284.514,45	4.349.726,72	
3	4405	378.248,32		378.248,32	4.727.975,04	
4	5018	1.416.873,39		1.416.873,39	6.144.848,43	
5	833	187.773,40	187.773,40		6.332.621,83	
TOTALI			187.773,40	6.144.848,43	6.332.621,83	

SCHEDA DI SVOLGIMENTO DELLE ENTRATE DI COMPETENZA E CASSA

N.RIFERIMENTO AL C/CONSUNTIVO 5/ 1

TIT.	CODICE	NUMERO	PRG	BILANCIO DI PREVISIONE	RESIDUI	COMPETENZA	CASSA
	0 0 2 0 1 0 1	0020101		PREVISIONI ORIGINARIE 2018 EURO	3.427.799,13	8.686.203,14	13.675.714,29
TRASFERIMENTI CORRENTI DA AMMINISTRAZIONI PUBBLICHE							
				VARIAZIONI :			
				DEL.N. 126 DD.21062018 VARIAZIONE DI BILANCIO		1.314.338,42	1.314.338,42
				DEL.N. 29 DD.27082018 BILANCIO PREV. 2018/20 SALVAGUARDIA DEGLI		37.747,81	
				PREVISIONI DEFINITIVE 2018 EURO	3.427.799,13	11.124.606,13	16.076.369,47

CONTO DEL TESORIERE

N. PROGR.	REVERSALI N.	REVERSALI IMPORTO	IMPORTO DELLE RISCOSSIONI RESIDUI	IMPORTO DELLE RISCOSSIONI COMPETENZA	ANNOTAZIONI

SCHEDA DI SVOLGIMENTO DELLE ENTRATE DI COMPETENZA E CASSA

N.RIFERIMENTO AL C/CONSUNTIVO 5/ 2

TIT.	CODICE	NUMERO	PRG	BILANCIO DI PREVISIONE	RESIDUI	COMPETENZA	CASSA
	0 0 2 0 1 0 1	0020101		PREVISIONI ORIGINARIE 2018 EURO	3.427.799,13	8.686.203,14	13.675.714,29
TRASFERIMENTI CORRENTI DA AMMINISTRAZIONI PUBBLICHE							
				VARIAZIONI :			
				DEL.N. 192 DD. 3102018 VARIAZIONE OTTOBRE AL BILANCIO 2		1.111.019,35	1.111.019,35
				DEL.N. 54 DD.17122018 VARIAZIONE AL BILANCIO 2018		24.702,59-	24.702,59-
				PREVISIONI DEFINITIVE 2018 EURO	3.427.799,13	11.124.606,13	16.076.369,47

CONTO DEL TESORIERE

N. PROGR.	REVERSALI N.	REVERSALI IMPORTO	IMPORTO DELLE RISCOSSIONI RESIDUI	IMPORTO DELLE RISCOSSIONI COMPETENZA	ANNOTAZIONI
1	307	6.000,00	6.000,00	6.000,00	
2	793	73.367,03	73.367,03	79.367,03	
3	794	249.938,19	249.938,19	329.305,22	
4	970	116.520,00	116.520,00	445.825,22	
5	975	6.000,00	6.000,00	451.825,22	
6	1485	36.872,79	36.872,79	488.698,01	
7	1542	25.517,61	25.517,61	514.215,62	
8	1610	5.292,00	5.292,00	519.507,62	
9	1611	5.356,03	5.356,03	524.863,65	
10	1838	311,00	311,00	525.174,65	
11	1946	196.883,81	196.883,81	722.058,46	
12	1947	15.423,60	15.423,60	737.482,06	
13	2015	137.242,36	137.242,36	874.724,42	
14	2016	24.548,60	24.548,60	899.273,02	
15	2018	7.423,23	7.423,23	906.696,25	
16	2056	18.440,14	18.440,14	925.136,39	
17	2341	100,00	100,00	925.236,39	
18	2345	1.600,00	1.600,00	926.836,39	
19	2351	11.483,74	11.483,74	938.320,13	
20	2908	15.000,00	15.000,00	953.320,13	
21	2909	18.000,00	18.000,00	971.320,13	
22	2910	137.242,36	137.242,36	1.108.562,49	
23	2911	24.548,60	24.548,60	1.133.111,09	
24	2912	7.423,23	7.423,23	1.140.534,32	
25	3017	36.870,00	36.870,00	1.177.404,32	
26	3057	146.622,28	146.622,28	1.324.026,60	
27	3119	20.000,00	20.000,00	1.344.026,60	
28	3130	21.102,32	21.102,32	1.365.128,92	
29	3273	100.894,20	100.894,20	1.466.023,12	
30	3274	176.000,00	176.000,00	1.642.023,12	

SCHEDA DI SVOLGIMENTO DELLE ENTRATE DI COMPETENZA E CASSA

N.RIFERIMENTO AL C/CONSUNTIVO 5/ 3

TIT.	CODICE	NUMERO	PRG	BILANCIO DI PREVISIONE	RESIDUI	COMPETENZA	CASSA
	0 0 2 0 1 0 1	0020101		PREVISIONI ORIGINARIE 2018 EURO	3.427.799,13	8.686.203,14	13.675.714,29
TRASFERIMENTI CORRENTI DA AMMINISTRAZIONI PUBBLICHE				VARIAZIONI :			
				PREVISIONI DEFINITIVE 2018 EURO	3.427.799,13	11.124.606,13	16.076.369,47

CONTO DEL TESORIERE

N. PROGR.	REVERSALI N.	REVERSALI IMPORTO	IMPORTO DELLE RISCOSSIONI RESIDUI	IMPORTO DELLE RISCOSSIONI COMPETENZA	ANNOTAZIONI
31	3759	84.000,00		84.000,00	1.726.023,12	
32	3760	12.000,00		12.000,00	1.738.023,12	
33	3794	79.616,47		79.616,47	1.817.639,59	
34	3836	131.859,47		131.859,47	1.949.499,06	
35	3837	65.925,10		65.925,10	2.015.424,16	
36	4221	12.000,00		12.000,00	2.027.424,16	
37	4222	45.000,00		45.000,00	2.072.424,16	
38	4348	22.103,03		22.103,03	2.094.527,19	
39	4349	137.242,36		137.242,36	2.231.769,55	
40	4350	24.548,60		24.548,60	2.256.318,15	
41	4351	7.423,23		7.423,23	2.263.741,38	
42	4395	55.072,19		55.072,19	2.318.813,57	
43	4396	71.954,76		71.954,76	2.390.768,33	
44	4398	91.836,99		91.836,99	2.482.605,32	
45	4406	299.289,93		299.289,93	2.781.895,25	
46	4419	2.909,29		2.909,29	2.784.804,54	
47	4496	59.694,04		59.694,04	2.844.498,58	
48	4515	19.600,00		19.600,00	2.864.098,58	
49	4526	17.777,77		17.777,77	2.881.876,35	
50	4682	162.241,41		162.241,41	3.044.117,76	
51	4963	21.886,00		21.886,00	3.066.003,76	
52	5036	15.272,00		15.272,00	3.081.275,76	
53	5037	52.432,00		52.432,00	3.133.707,76	
54	5038	9.600,00		9.600,00	3.143.307,76	
55	5084	134.525,60		134.525,60	3.277.833,36	
56	5085	6.580,00		6.580,00	3.284.413,36	
57	5189	60.506,61		60.506,61	3.344.919,97	
58	5190	5.418,50		5.418,50	3.350.338,47	
59	5195	137.242,36		137.242,36	3.487.580,83	
60	5196	24.548,60		24.548,60	3.512.129,43	
61	5197	7.423,23		7.423,23	3.519.552,66	

SCHEDA DI SVOLGIMENTO DELLE ENTRATE DI COMPETENZA E CASSA

N.RIFERIMENTO AL C/CONSUNTIVO 5/ 4

TIT.	CODICE	NUMERO	PRG	BILANCIO DI PREVISIONE	RESIDUI	COMPETENZA	CASSA
	0 0 2 0 1 0 1	0020101		PREVISIONI ORIGINARIE 2018 EURO	3.427.799,13	8.686.203,14	13.675.714,29
	TRASFERIMENTI CORRENTI DA AMMINISTRAZIONI PUBBLICHE						
				VARIAZIONI :			
				PREVISIONI DEFINITIVE 2018 EURO	3.427.799,13	11.124.606,13	16.076.369,47

CONTO DEL TESORIERE

N. PROGR.	REVERSALI N.	REVERSALI IMPORTO	IMPORTO DELLE RISCOSSIONI RESIDUI	IMPORTO DELLE RISCOSSIONI COMPETENZA		ANNOTAZIONI
62	5198	36.870,00		36.870,00	3.556.422,66	
63	5212	9.630,80		9.630,80	3.566.053,46	
64	5415	6.510,00		6.510,00	3.572.563,46	
65	5417	273.115,20		273.115,20	3.845.678,66	
66	5418	255.396,63		255.396,63	4.101.075,29	
67	5569	299.000,00		299.000,00	4.400.075,29	
68	5570	319.968,63		319.968,63	4.720.043,92	
69	5572	82.080,00		82.080,00	4.802.123,92	
70	5573	57.456,00		57.456,00	4.859.579,92	
71	5574	24.624,00		24.624,00	4.884.203,92	
72	5575	15.000,00		15.000,00	4.899.203,92	
73	5576	7.312,12		7.312,12	4.906.516,04	
74	5577	167.298,34		167.298,34	5.073.814,38	
75	5583	880,00		880,00	5.074.694,38	
76	5636	14.451,42		14.451,42	5.089.145,80	
77	5665	3.370,00		3.370,00	5.092.515,80	
78	5748	1.000,00		1.000,00	5.093.515,80	
79	5769	9.798,69		9.798,69	5.103.314,49	
80	5811	150.000,00		150.000,00	5.253.314,49	
81	5812	140.400,47		140.400,47	5.393.714,96	
82	212	33.391,89	33.391,89		5.427.106,85	
83	306	201.760,15	201.760,15		5.628.867,00	
84	639	46.754,78	46.754,78		5.675.621,78	
85	643	124.683,56	124.683,56		5.800.305,34	
86	646	40.011,66	40.011,66		5.840.317,00	
87	702	65.201,15	65.201,15		5.905.518,15	
88	812	108.286,10	108.286,10		6.013.804,25	
89	969	75.000,00	75.000,00		6.088.804,25	
90	1128	11.644,75	11.644,75		6.100.449,00	
91	1133	40.581,48	40.581,48		6.141.030,48	
92	1541	178.194,60	178.194,60		6.319.225,08	

SCHEDA DI SVOLGIMENTO DELLE ENTRATE DI COMPETENZA E CASSA

N.RIFERIMENTO AL C/CONSUNTIVO 5/ 5

TIT.	CODICE	NUMERO	PRG	BILANCIO DI PREVISIONE	RESIDUI	COMPETENZA	CASSA
	0 0 2 0 1 0 1	0020101		PREVISIONI ORIGINARIE 2018 EURO	3.427.799,13	8.686.203,14	13.675.714,29
	TRASFERIMENTI CORRENTI DA AMMINISTRAZIONI PUBBLICHE			VARIAZIONI :			
				PREVISIONI DEFINITIVE 2018 EURO	3.427.799,13	11.124.606,13	16.076.369,47

CONTO DEL TESORIERE

N. PROGR.	REVERSALI N.	REVERSALI IMPORTO	IMPORTO DELLE RISCOSSIONI RESIDUI	IMPORTO DELLE RISCOSSIONI COMPETENZA	ANNOTAZIONI
93	1796	4.000,00	4.000,00	6.323.225,08	
94	1869	4.593,74	4.593,74	6.327.818,82	
95	2013	62.957,97	62.957,97	6.390.776,79	
96	3115	15.000,00	15.000,00	6.405.776,79	
97	3287	33.391,89	33.391,89	6.439.168,68	
98	3792	15.118,32	15.118,32	6.454.287,00	
99	3793	13.480,00	13.480,00	6.467.767,00	
TOTALI			1.074.052,04	5.393.714,96	6.467.767,00	

SCHEDA DI SVOLGIMENTO DELLE ENTRATE DI COMPETENZA E CASSA

N.RIFERIMENTO AL C/CONSUNTIVO 6/ 1

TIT.	CODICE	NUMERO	PRG	BILANCIO DI PREVISIONE	RESIDUI	COMPETENZA	CASSA
	0 0 3 0 1 0 0	0030100		PREVISIONI ORIGINARIE 2018 EURO	5.772.759,96	4.384.976,23	11.053.579,40
	VENDITA DI BENI E SERVIZI E PROVENTI DERIVANTI DALLA GESTIONE DEI BENI						
				VARIAZIONI : DEL.N. 29 DD.27082018 BILANCIO PREV. 2018/20 SALVAGUARDIA DEGLI		50.000,00	
				PREVISIONI DEFINITIVE 2018 EURO	5.772.759,96	4.434.976,23	11.053.579,40

CONTO DEL TESORIERE

N. PROGR.	REVERSALI N.	REVERSALI IMPORTO	IMPORTO DELLE RISCOSSIONI RESIDUI	IMPORTO DELLE RISCOSSIONI COMPETENZA		ANNOTAZIONI
1	51	64,00		64,00	64,00	
2	53	6.685,00		6.685,00	6.749,00	
3	57	500,00		500,00	7.249,00	
4	61	260,00		260,00	7.509,00	
5	284	287,00		287,00	7.796,00	
6	285	287,00		287,00	8.083,00	
7	287	529,70		529,70	8.612,70	
8	313	1.424,98		1.424,98	10.037,68	
9	314	1.490,94		1.490,94	11.528,62	
10	315	1.766,56		1.766,56	13.295,18	
11	316	2.839,32		2.839,32	16.134,50	
12	317	2.678,94		2.678,94	18.813,44	
13	318	2.269,08		2.269,08	21.082,52	
14	330	3.165,25		3.165,25	24.247,77	
15	331	2.994,80		2.994,80	27.242,57	
16	332	2.994,80		2.994,80	30.237,37	
17	411	2.876,00		2.876,00	33.113,37	
18	413	1.678,08		1.678,08	34.791,45	
19	414	2.254,92		2.254,92	37.046,37	
20	415	1.976,28		1.976,28	39.022,65	
21	416	1.924,68		1.924,68	40.947,33	
22	481	878,05		878,05	41.825,38	
23	610	724,15		724,15	42.549,53	
24	611	880,82		880,82	43.430,35	
25	612	539,42		539,42	43.969,77	
26	613	606,10		606,10	44.575,87	
27	614	767,86		767,86	45.343,73	
28	615	435,95		435,95	45.779,68	
29	616	464,70		464,70	46.244,38	
30	617	709,00		709,00	46.953,38	

SCHEDA DI SVOLGIMENTO DELLE ENTRATE DI COMPETENZA E CASSA

N.RIFERIMENTO AL C/CONSUNTIVO 6/ 2

TIT.	CODICE	NUMERO	PRG	BILANCIO DI PREVISIONE	RESIDUI	COMPETENZA	CASSA
	0 0 3 0 1 0 0	0030100		PREVISIONI ORIGINARIE 2018 EURO	5.772.759,96	4.384.976,23	11.053.579,40
VENDITA DI BENI E SERVIZI E PROVENTI DERIVANTI DALLA GESTIONE DEI BENI				VARIAZIONI :			
				PREVISIONI DEFINITIVE 2018 EURO	5.772.759,96	4.434.976,23	11.053.579,40

CONTO DEL TESORIERE

N. PROGR.	REVERSALI N.	REVERSALI IMPORTO	IMPORTO DELLE RISCOSSIONI RESIDUI	IMPORTO DELLE RISCOSSIONI COMPETENZA	ANNOTAZIONI
31	618	604,60		604,60	47.557,98	
32	619	671,09		671,09	48.229,07	
33	620	805,95		805,95	49.035,02	
34	621	756,50		756,50	49.791,52	
35	622	438,00		438,00	50.229,52	
36	624	785,25		785,25	51.014,77	
37	625	725,81		725,81	51.740,58	
38	626	603,45		603,45	52.344,03	
39	627	683,50		683,50	53.027,53	
40	628	708,80		708,80	53.736,33	
41	629	993,70		993,70	54.730,03	
42	630	957,85		957,85	55.687,88	
43	631	763,50		763,50	56.451,38	
44	632	749,70		749,70	57.201,08	
45	633	873,70		873,70	58.074,78	
46	634	200,45		200,45	58.275,23	
47	645	609,50		609,50	58.884,73	
48	651	185,00		185,00	59.069,73	
49	652	657,50		657,50	59.727,23	
50	660	722,00		722,00	60.449,23	
51	661	437,50		437,50	60.886,73	
52	677	16,00		16,00	60.902,73	
53	679	6.275,00		6.275,00	67.177,73	
54	685	231,00		231,00	67.408,73	
55	688	213,00		213,00	67.621,73	
56	689	500,00		500,00	68.121,73	
57	694	2.312,47		2.312,47	70.434,20	
58	697	1.288,36		1.288,36	71.722,56	
59	698	51,65		51,65	71.774,21	
60	706	5.952,00		5.952,00	77.726,21	
61	707	6.224,00		6.224,00	83.950,21	

SCHEDA DI SVOLGIMENTO DELLE ENTRATE DI COMPETENZA E CASSA

N.RIFERIMENTO AL C/CONSUNTIVO 6/ 3

TIT.	CODICE	NUMERO	PRG	BILANCIO DI PREVISIONE	RESIDUI	COMPETENZA	CASSA
	0 0 3 0 1 0 0	0030100		PREVISIONI ORIGINARIE 2018 EURO	5.772.759,96	4.384.976,23	11.053.579,40
VENDITA DI BENI E SERVIZI E PROVENTI DERIVANTI DALLA GESTIONE DEI BENI				VARIAZIONI :			
				PREVISIONI DEFINITIVE 2018 EURO	5.772.759,96	4.434.976,23	11.053.579,40

CONTO DEL TESORIERE

N. PROGR.	REVERSALI N.	REVERSALI IMPORTO	IMPORTO DELLE RISCOSSIONI RESIDUI	IMPORTO DELLE RISCOSSIONI COMPETENZA	ANNOTAZIONI
62	708	8.772,00		8.772,00	92.722,21	
63	709	1.376,00		1.376,00	94.098,21	
64	711	141,70		141,70	94.239,91	
65	712	155,48		155,48	94.395,39	
66	713	138,84		138,84	94.534,23	
67	714	138,06		138,06	94.672,29	
68	756	52,00		52,00	94.724,29	
69	796	754,20		754,20	95.478,49	
70	797	545,35		545,35	96.023,84	
71	798	914,49		914,49	96.938,33	
72	800	814,50		814,50	97.752,83	
73	801	669,35		669,35	98.422,18	
74	814	192,00		192,00	98.614,18	
75	818	867,25		867,25	99.481,43	
76	824	992,00		992,00	100.473,43	
77	829	100,00		100,00	100.573,43	
78	843	2.210,30		2.210,30	102.783,73	
79	844	4.432,00		4.432,00	107.215,73	
80	849	685,00		685,00	107.900,73	
81	854	128,00		128,00	108.028,73	
82	857	1.280,00		1.280,00	109.308,73	
83	862	112,00		112,00	109.420,73	
84	865	800,00		800,00	110.220,73	
85	869	224,00		224,00	110.444,73	
86	875	2.880,00		2.880,00	113.324,73	
87	876	130,00		130,00	113.454,73	
88	877	40,00		40,00	113.494,73	
89	879	100,00		100,00	113.594,73	
90	892	3.056,00		3.056,00	116.650,73	
91	893	109,20		109,20	116.759,93	
92	894	48,06		48,06	116.807,99	

SCHEDA DI SVOLGIMENTO DELLE ENTRATE DI COMPETENZA E CASSA

N.RIFERIMENTO AL C/CONSUNTIVO 6/ 4

TIT.	CODICE	NUMERO	PRG	BILANCIO DI PREVISIONE	RESIDUI	COMPETENZA	CASSA
	0 0 3 0 1 0 0	0030100		PREVISIONI ORIGINARIE 2018 EURO	5.772.759,96	4.384.976,23	11.053.579,40
VENDITA DI BENI E SERVIZI E PROVENTI DERIVANTI DALLA GESTIONE DEI BENI				VARIAZIONI :			
				PREVISIONI DEFINITIVE 2018 EURO	5.772.759,96	4.434.976,23	11.053.579,40

CONTO DEL TESORIERE

N. PROGR.	REVERSALI N.	REVERSALI IMPORTO	IMPORTO DELLE RISCOSSIONI RESIDUI	IMPORTO DELLE RISCOSSIONI COMPETENZA	ANNOTAZIONI
93	901	2.845,06		2.845,06	119.653,05	
94	902	1.717,18		1.717,18	121.370,23	
95	903	51,65		51,65	121.421,88	
96	906	128,00		128,00	121.549,88	
97	925	1.656,00		1.656,00	123.205,88	
98	927	41,10		41,10	123.246,98	
99	928	133,50		133,50	123.380,48	
100	934	522,00		522,00	123.902,48	
101	935	155,80		155,80	124.058,28	
102	945	6.820,00		6.820,00	130.878,28	
103	946	235,49		235,49	131.113,77	
104	947	60,00		60,00	131.173,77	
105	948	145,96		145,96	131.319,73	
106	958	25,00		25,00	131.344,73	
107	960	200,00		200,00	131.544,73	
108	961	1.000,00		1.000,00	132.544,73	
109	962	100,00		100,00	132.644,73	
110	964	383,30		383,30	133.028,03	
111	966	695,50		695,50	133.723,53	
112	968	323,00		323,00	134.046,53	
113	974	3.887,63		3.887,63	137.934,16	
114	979	25,00		25,00	137.959,16	
115	981	626,00		626,00	138.585,16	
116	982	4.101,50		4.101,50	142.686,66	
117	983	4,60		4,60	142.691,26	
118	984	60,00		60,00	142.751,26	
119	985	80,00		80,00	142.831,26	
120	986	85,47		85,47	142.916,73	
121	988	500,00		500,00	143.416,73	
122	1000	35,52		35,52	143.452,25	
123	1017	32,00		32,00	143.484,25	

SCHEDA DI SVOLGIMENTO DELLE ENTRATE DI COMPETENZA E CASSA

N.RIFERIMENTO AL C/CONSUNTIVO 6/ 5

TIT.	CODICE	NUMERO	PRG	BILANCIO DI PREVISIONE	RESIDUI	COMPETENZA	CASSA
	0 0 3 0 1 0 0	0030100		PREVISIONI ORIGINARIE 2018 EURO	5.772.759,96	4.384.976,23	11.053.579,40
VENDITA DI BENI E SERVIZI E PROVENTI DERIVANTI DALLA GESTIONE DEI BENI				VARIAZIONI :			
				PREVISIONI DEFINITIVE 2018 EURO	5.772.759,96	4.434.976,23	11.053.579,40

CONTO DEL TESORIERE

N. PROGR.	REVERSALI N.	REVERSALI IMPORTO	IMPORTO DELLE RISCOSSIONI RESIDUI	IMPORTO DELLE RISCOSSIONI COMPETENZA	ANNOTAZIONI
124	1021	5.310,00		5.310,00	148.794,25	
125	1039	2.258,00		2.258,00	151.052,25	
126	1053	6.720,00		6.720,00	157.772,25	
127	1054	62,00		62,00	157.834,25	
128	1055	1.015,74		1.015,74	158.849,99	
129	1056	51,65		51,65	158.901,64	
130	1059	2.033,04		2.033,04	160.934,68	
131	1060	2.172,36		2.172,36	163.107,04	
132	1065	149,76		149,76	163.256,80	
133	1074	800,00		800,00	164.056,80	
134	1075	426,60		426,60	164.483,40	
135	1094	1.762,00		1.762,00	166.245,40	
136	1095	2.688,00		2.688,00	168.933,40	
137	1096	80,00		80,00	169.013,40	
138	1097	42,72		42,72	169.056,12	
139	1110	114,80		114,80	169.170,92	
140	1140	216,00		216,00	169.386,92	
141	1141	30,00		30,00	169.416,92	
142	1181	816,50		816,50	170.233,42	
143	1206	930,00		930,00	171.163,42	
144	1207	2.688,00		2.688,00	173.851,42	
145	1208	4,60		4,60	173.856,02	
146	1209	40,00		40,00	173.896,02	
147	1210	60,00		60,00	173.956,02	
148	1226	320,00		320,00	174.276,02	
149	1264	310,00		310,00	174.586,02	
150	1265	912,00		912,00	175.498,02	
151	1267	48,07		48,07	175.546,09	
152	1301	62,00		62,00	175.608,09	
153	1302	640,00		640,00	176.248,09	
154	1303	200,00		200,00	176.448,09	

SCHEDA DI SVOLGIMENTO DELLE ENTRATE DI COMPETENZA E CASSA

N.RIFERIMENTO AL C/CONSUNTIVO 6/ 6

TIT.	CODICE	NUMERO	PRG	BILANCIO DI PREVISIONE	RESIDUI	COMPETENZA	CASSA
	0 0 3 0 1 0 0	0030100		PREVISIONI ORIGINARIE 2018 EURO	5.772.759,96	4.384.976,23	11.053.579,40
VENDITA DI BENI E SERVIZI E PROVENTI DERIVANTI DALLA GESTIONE DEI BENI				VARIAZIONI :			
				PREVISIONI DEFINITIVE 2018 EURO	5.772.759,96	4.434.976,23	11.053.579,40

CONTO DEL TESORIERE

N. PROGR.	REVERSALI N.	REVERSALI IMPORTO	IMPORTO DELLE RISCOSSIONI RESIDUI	IMPORTO DELLE RISCOSSIONI COMPETENZA	ANNOTAZIONI
155	1304	2.590,46		2.590,46	179.038,55	
156	1308	258,25		258,25	179.296,80	
157	1310	3.374,00		3.374,00	182.670,80	
158	1312	768,11		768,11	183.438,91	
159	1313	737,56		737,56	184.176,47	
160	1318	735,80		735,80	184.912,27	
161	1319	86,30		86,30	184.998,57	
162	1346	606,25		606,25	185.604,82	
163	1348	248,00		248,00	185.852,82	
164	1350	40,00		40,00	185.892,82	
165	1351	214,00		214,00	186.106,82	
166	1352	516,50		516,50	186.623,32	
167	1353	2.845,06		2.845,06	189.468,38	
168	1354	1.704,06		1.704,06	191.172,44	
169	1355	6.800,00		6.800,00	197.972,44	
170	1365	62,00		62,00	198.034,44	
171	1380	16,00		16,00	198.050,44	
172	1381	5.310,00		5.310,00	203.360,44	
173	1383	25,00		25,00	203.385,44	
174	1384	2.357,46		2.357,46	205.742,90	
175	1392	86,10		86,10	205.829,00	
176	1393	333,00		333,00	206.162,00	
177	1394	100,00		100,00	206.262,00	
178	1402	1.056,34		1.056,34	207.318,34	
179	1403	1.680,00		1.680,00	208.998,34	
180	1406	120,00		120,00	209.118,34	
181	1407	145,34		145,34	209.263,68	
182	1408	2.110,44		2.110,44	211.374,12	
183	1434	3.050,00		3.050,00	214.424,12	
184	1436	739,04		739,04	215.163,16	
185	1437	1.520,00		1.520,00	216.683,16	

SCHEDA DI SVOLGIMENTO DELLE ENTRATE DI COMPETENZA E CASSA

N.RIFERIMENTO AL C/CONSUNTIVO 6/ 7

TIT.	CODICE	NUMERO	PRG	BILANCIO DI PREVISIONE	RESIDUI	COMPETENZA	CASSA
	0 0 3 0 1 0 0	0030100		PREVISIONI ORIGINARIE 2018 EURO	5.772.759,96	4.384.976,23	11.053.579,40
VENDITA DI BENI E SERVIZI E PROVENTI DERIVANTI DALLA GESTIONE DEI BENI				VARIAZIONI :			
				PREVISIONI DEFINITIVE 2018 EURO	5.772.759,96	4.434.976,23	11.053.579,40

CONTO DEL TESORIERE						
N. PROGR.	REVERSALI N.	REVERSALI IMPORTO	IMPORTO DELLE RISCOSSIONI RESIDUI	IMPORTO DELLE RISCOSSIONI COMPETENZA		ANNOTAZIONI
186	1440	139,62		139,62	216.822,78	
187	1441	1.914,36		1.914,36	218.737,14	
188	1537	52,60		52,60	218.789,74	
189	1538	4.560,00		4.560,00	223.349,74	
190	1539	50,00		50,00	223.399,74	
191	1543	3.214,70		3.214,70	226.614,44	
192	1544	2.646,59		2.646,59	229.261,03	
193	1545	2.413,76		2.413,76	231.674,79	
194	1548	6.608,00		6.608,00	238.282,79	
195	1551	1.007,58		1.007,58	239.290,37	
196	1554	294,12		294,12	239.584,49	
197	1555	661,20		661,20	240.245,69	
198	1556	79,04		79,04	240.324,73	
199	1557	10,58		10,58	240.335,31	
200	1558	162,00		162,00	240.497,31	
201	1559	338,00		338,00	240.835,31	
202	1560	264,00		264,00	241.099,31	
203	1561	316,00		316,00	241.415,31	
204	1562	462,00		462,00	241.877,31	
205	1563	388,00		388,00	242.265,31	
206	1564	1.126,00		1.126,00	243.391,31	
207	1630	16,79		16,79	243.408,10	
208	1634	1.712,58		1.712,58	245.120,68	
209	1638	768,25		768,25	245.888,93	
210	1639	758,60		758,60	246.647,53	
211	1640	747,70		747,70	247.395,23	
212	1647	664,12		664,12	248.059,35	
213	1648	743,50		743,50	248.802,85	
214	1650	678,25		678,25	249.481,10	
215	1652	1.277,35		1.277,35	250.758,45	
216	1655	730,41		730,41	251.488,86	

SCHEDA DI SVOLGIMENTO DELLE ENTRATE DI COMPETENZA E CASSA

N.RIFERIMENTO AL C/CONSUNTIVO 6/ 8

TIT.	CODICE	NUMERO	PRG	BILANCIO DI PREVISIONE	RESIDUI	COMPETENZA	CASSA
	0 0 3 0 1 0 0	0030100		PREVISIONI ORIGINARIE 2018 EURO	5.772.759,96	4.384.976,23	11.053.579,40
VENDITA DI BENI E SERVIZI E PROVENTI DERIVANTI DALLA GESTIONE DEI BENI				VARIAZIONI :			
				PREVISIONI DEFINITIVE 2018 EURO	5.772.759,96	4.434.976,23	11.053.579,40

CONTO DEL TESORIERE						
N. PROGR.	REVERSALI N.	REVERSALI IMPORTO	IMPORTO DELLE RISCOSSIONI RESIDUI	IMPORTO DELLE RISCOSSIONI COMPETENZA		ANNOTAZIONI
217	1656	700,40	700,40	252.189,26		
218	1657	1.060,45	1.060,45	253.249,71		
219	1658	729,05	729,05	253.978,76		
220	1660	641,40	641,40	254.620,16		
221	1661	656,15	656,15	255.276,31		
222	1662	150,00	150,00	255.426,31		
223	1695	512,00	512,00	255.938,31		
224	1696	62,00	62,00	256.000,31		
225	1697	32,04	32,04	256.032,35		
226	1699	50,00	50,00	256.082,35		
227	1701	811,00	811,00	256.893,35		
228	1702	1.180,00	1.180,00	258.073,35		
229	1703	385,00	385,00	258.458,35		
230	1704	3.044,02	3.044,02	261.502,37		
231	1705	1.212,43	1.212,43	262.714,80		
232	1706	3.252,00	3.252,00	265.966,80		
233	1719	1.193,50	1.193,50	267.160,30		
234	1727	297,50	297,50	267.457,80		
235	1737	699,50	699,50	268.157,30		
236	1739	480,00	480,00	268.637,30		
237	1740	20,00	20,00	268.657,30		
238	1746	275,00	275,00	268.932,30		
239	1851	294,30	294,30	269.226,60		
240	1871	260,00	260,00	269.486,60		
241	1872	66,00	66,00	269.552,60		
242	1873	5.390,00	5.390,00	274.942,60		
243	1905	753,95	753,95	275.696,55		
244	1906	972,00	972,00	276.668,55		
245	1908	744,85	744,85	277.413,40		
246	1909	20,00	20,00	277.433,40		
247	1910	896,00	896,00	278.329,40		

SCHEDA DI SVOLGIMENTO DELLE ENTRATE DI COMPETENZA E CASSA

N.RIFERIMENTO AL C/CONSUNTIVO 6/ 9

TIT.	CODICE	NUMERO	PRG	BILANCIO DI PREVISIONE	RESIDUI	COMPETENZA	CASSA
	0 0 3 0 1 0 0	0030100		PREVISIONI ORIGINARIE 2018 EURO	5.772.759,96	4.384.976,23	11.053.579,40
VENDITA DI BENI E SERVIZI E PROVENTI DERIVANTI DALLA GESTIONE DEI BENI				VARIAZIONI :			
				PREVISIONI DEFINITIVE 2018 EURO	5.772.759,96	4.434.976,23	11.053.579,40

CONTO DEL TESORIERE

N. PROGR.	REVERSALI N.	REVERSALI IMPORTO	IMPORTO DELLE RISCOSSIONI RESIDUI	IMPORTO DELLE RISCOSSIONI COMPETENZA	ANNOTAZIONI
248	1911	2.294,00		2.294,00	280.623,40	
249	1912	233,80		233,80	280.857,20	
250	1913	16,02		16,02	280.873,22	
251	1916	616,50		616,50	281.489,72	
252	1919	214,59		214,59	281.704,31	
253	1920	173,00		173,00	281.877,31	
254	1922	100,00		100,00	281.977,31	
255	1935	4.480,00		4.480,00	286.457,31	
256	1936	186,00		186,00	286.643,31	
257	1937	1.497,40		1.497,40	288.140,71	
258	1938	748,70		748,70	288.889,41	
259	1950	1.834,00		1.834,00	290.723,41	
260	1951	32,00		32,00	290.755,41	
261	1953	60,00		60,00	290.815,41	
262	1954	60,00		60,00	290.875,41	
263	1957	2.841,75		2.841,75	293.717,16	
264	1958	516,50		516,50	294.233,66	
265	1959	1.392,00		1.392,00	295.625,66	
266	1962	20,00		20,00	295.645,66	
267	1963	63,46		63,46	295.709,12	
268	1964	252,84		252,84	295.961,96	
269	1965	851,16		851,16	296.813,12	
270	1966	2.317,02		2.317,02	299.130,14	
271	1967	573,80		573,80	299.703,94	
272	1968	727,95		727,95	300.431,89	
273	1989	1.377,72		1.377,72	301.809,61	
274	1990	51,65		51,65	301.861,26	
275	1991	186,00		186,00	302.047,26	
276	1992	240,00		240,00	302.287,26	
277	1998	1.674,00		1.674,00	303.961,26	
278	1999	928,00		928,00	304.889,26	

SCHEDA DI SVOLGIMENTO DELLE ENTRATE DI COMPETENZA E CASSA

N.RIFERIMENTO AL C/CONSUNTIVO 6/ 10

TIT.	CODICE	NUMERO	PRG	BILANCIO DI PREVISIONE	RESIDUI	COMPETENZA	CASSA
	0 0 3 0 1 0 0	0030100		PREVISIONI ORIGINARIE 2018 EURO	5.772.759,96	4.384.976,23	11.053.579,40
VENDITA DI BENI E SERVIZI E PROVENTI DERIVANTI DALLA GESTIONE DEI BENI				VARIAZIONI :			
				PREVISIONI DEFINITIVE 2018 EURO	5.772.759,96	4.434.976,23	11.053.579,40

N. PROGR.	CONTO DEL TESORIERE REVERSALI N.	REVERSALI IMPORTO	IMPORTO DELLE RISCOSSIONI RESIDUI	IMPORTO DELLE RISCOSSIONI COMPETENZA	ANNOTAZIONI
279	2012	310,25	310,25	305.199,51	
280	2014	1.833,04	1.833,04	307.032,55	
281	2019	1.281,50	1.281,50	308.314,05	
282	2020	690,30	690,30	309.004,35	
283	2057	607,30	607,30	309.611,65	
284	2062	284,40	284,40	309.896,05	
285	2063	500,00	500,00	310.396,05	
286	2064	144,40	144,40	310.540,45	
287	2065	60,00	60,00	310.600,45	
288	2066	1.280,00	1.280,00	311.880,45	
289	2067	930,00	930,00	312.810,45	
290	2069	9,20	9,20	312.819,65	
291	2088	569,52	569,52	313.389,17	
292	2089	2.614,59	2.614,59	316.003,76	
293	2096	326,76	326,76	316.330,52	
294	2103	186,00	186,00	316.516,52	
295	2104	74,76	74,76	316.591,28	
296	2114	50,00	50,00	316.641,28	
297	2115	40,00	40,00	316.681,28	
298	2116	60,00	60,00	316.741,28	
299	2117	640,00	640,00	317.381,28	
300	2118	744,00	744,00	318.125,28	
301	2119	87,22	87,22	318.212,50	
302	2123	148,90	148,90	318.361,40	
303	2152	293,00	293,00	318.654,40	
304	2158	568,15	568,15	319.222,55	
305	2159	3.609,67	3.609,67	322.832,22	
306	2160	2.182,72	2.182,72	325.014,94	
307	2161	3.120,00	3.120,00	328.134,94	
308	2169	1.346,16	1.346,16	329.481,10	
309	2192	441,68	441,68	329.922,78	

SCHEDA DI SVOLGIMENTO DELLE ENTRATE DI COMPETENZA E CASSA

N.RIFERIMENTO AL C/CONSUNTIVO 6/ 11

TIT.	CODICE	NUMERO	PRG	BILANCIO DI PREVISIONE	RESIDUI	COMPETENZA	CASSA
	0 0 3 0 1 0 0	0030100		PREVISIONI ORIGINARIE 2018 EURO	5.772.759,96	4.384.976,23	11.053.579,40
VENDITA DI BENI E SERVIZI E PROVENTI DERIVANTI DALLA GESTIONE DEI BENI				VARIAZIONI :			
				PREVISIONI DEFINITIVE 2018 EURO	5.772.759,96	4.434.976,23	11.053.579,40

CONTO DEL TESORIERE

N. PROGR.	REVERSALI N.	REVERSALI IMPORTO	IMPORTO DELLE RISCOSSIONI RESIDUI	IMPORTO DELLE RISCOSSIONI COMPETENZA		ANNOTAZIONI
310	2199	1.813,20		1.813,20	331.735,98	
311	2206	100,00		100,00	331.835,98	
312	2208	6.280,00		6.280,00	338.115,98	
313	2211	75,00		75,00	338.190,98	
314	2217	806,00		806,00	338.996,98	
315	2218	528,00		528,00	339.524,98	
316	2220	4,60		4,60	339.529,58	
317	2222	46,30		46,30	339.575,88	
318	2237	89,70		89,70	339.665,58	
319	2238	366,36		366,36	340.031,94	
320	2239	1.552,38		1.552,38	341.584,32	
321	2240	4.281,45		4.281,45	345.865,77	
322	2241	1.763,87		1.763,87	347.629,64	
323	2242	206,60		206,60	347.836,24	
324	2243	3.312,00		3.312,00	351.148,24	
325	2376	142,20		142,20	351.290,44	
326	2377	226,90		226,90	351.517,34	
327	2386	24,60		24,60	351.541,94	
328	2387	186,00		186,00	351.727,94	
329	2388	640,00		640,00	352.367,94	
330	2389	16,02		16,02	352.383,96	
331	2395	1.446,57		1.446,57	353.830,53	
332	2396	2.320,00		2.320,00	356.150,53	
333	2397	299,30		299,30	356.449,83	
334	2398	568,80		568,80	357.018,63	
335	2399	8.355,48		8.355,48	365.374,11	
336	2400	6.485,91		6.485,91	371.860,02	
337	2485	104,00		104,00	371.964,02	
338	2487	620,00		620,00	372.584,02	
339	2488	208,00		208,00	372.792,02	
340	2490	46,28		46,28	372.838,30	

TIT.	CODICE	NUMERO	PRG	BILANCIO DI PREVISIONE	RESIDUI	COMPETENZA	CASSA
	0 0 3 0 1 0 0	0030100		PREVISIONI ORIGINARIE 2018 EURO	5.772.759,96	4.384.976,23	11.053.579,40
	VENDITA DI BENI E SERVIZI E PROVENTI DERIVANTI DALLA GESTIONE DEI BENI			VARIAZIONI :			
				PREVISIONI DEFINITIVE 2018 EURO	5.772.759,96	4.434.976,23	11.053.579,40

CONTO DEL TESORIERE						
N. PROGR.	REVERSALI N.	REVERSALI IMPORTO	IMPORTO DELLE RISCOSSIONI RESIDUI	IMPORTO DELLE RISCOSSIONI COMPETENZA		ANNOTAZIONI
341	2492	4,60	4,60		372.842,90	
342	2494	20,00	20,00		372.862,90	
343	2501	6.765,54	6.765,54		379.628,44	
344	2502	6.140,58	6.140,58		385.769,02	
345	2505	3.633,71	3.633,71		389.402,73	
346	2547	562,50	562,50		389.965,23	
347	2554	2.502,77	2.502,77		392.468,00	
348	2558	1.557,30	1.557,30		394.025,30	
349	2627	1.415,27	1.415,27		395.440,57	
350	2689	179,40	179,40		395.619,97	
351	2690	182,50	182,50		395.802,47	
352	2740	576,87	576,87		396.379,34	
353	2741	41,71	41,71		396.421,05	
354	2777	3.476,69	3.476,69		399.897,74	
355	2783	2.035,63	2.035,63		401.933,37	
356	2784	18.646,56	18.646,56		420.579,93	
357	2788	5.306,16	5.306,16		425.886,09	
358	2804	129,75	129,75		426.015,84	
359	2806	631,85	631,85		426.647,69	
360	2808	205,00	205,00		426.852,69	
361	2810	47,19	47,19		426.899,88	
362	2830	45,57	45,57		426.945,45	
363	2831	3,29	3,29		426.948,74	
364	2846	274,61	274,61		427.223,35	
365	2852	160,77	160,77		427.384,12	
366	2860	1.472,74	1.472,74		428.856,86	
367	2864	419,08	419,08		429.275,94	
368	2883	1.798,00	1.798,00		431.073,94	
369	2884	1.968,00	1.968,00		433.041,94	
370	2885	9,20	9,20		433.051,14	
371	2892	248,00	248,00		433.299,14	

TIT.	CODICE	NUMERO	PRG	BILANCIO DI PREVISIONE	RESIDUI	COMPETENZA	CASSA
	0 0 3 0 1 0 0	0030100		PREVISIONI ORIGINARIE 2018 EURO	5.772.759,96	4.384.976,23	11.053.579,40
	VENDITA DI BENI E SERVIZI E PROVENTI DERIVANTI DALLA GESTIONE DEI BENI			VARIAZIONI :			
				PREVISIONI DEFINITIVE 2018 EURO	5.772.759,96	4.434.976,23	11.053.579,40

CONTO DEL TESORIERE						
N. PROGR.	REVERSALI N.	REVERSALI IMPORTO	IMPORTO DELLE RISCOSSIONI RESIDUI	IMPORTO DELLE RISCOSSIONI COMPETENZA		ANNOTAZIONI
372	2893	480,00		480,00	433.779,14	
373	2895	60,00		60,00	433.839,14	
374	2898	434,00		434,00	434.273,14	
375	2899	112,00		112,00	434.385,14	
376	2902	25,00		25,00	434.410,14	
377	2904	500,00		500,00	434.910,14	
378	2905	800,00		800,00	435.710,14	
379	2915	25,00		25,00	435.735,14	
380	2916	2.029,52		2.029,52	437.764,66	
381	2918	154,95		154,95	437.919,61	
382	2920	50,00		50,00	437.969,61	
383	2927	1.168,00		1.168,00	439.137,61	
384	2932	682,00		682,00	439.819,61	
385	2933	880,00		880,00	440.699,61	
386	2934	87,22		87,22	440.786,83	
387	2936	100,00		100,00	440.886,83	
388	2937	4,60		4,60	440.891,43	
389	2940	372,00		372,00	441.263,43	
390	2941	576,00		576,00	441.839,43	
391	2944	44,50		44,50	441.883,93	
392	2957	558,00		558,00	442.441,93	
393	2958	352,00		352,00	442.793,93	
394	2959	30,26		30,26	442.824,19	
395	2963	79,80		79,80	442.903,99	
396	2964	5.340,00		5.340,00	448.243,99	
397	2965	25,00		25,00	448.268,99	
398	2966	100,00		100,00	448.368,99	
399	2968	100,00		100,00	448.468,99	
400	2969	2.946,00		2.946,00	451.414,99	
401	2970	50,00		50,00	451.464,99	
402	2999	727,03		727,03	452.192,02	

SCHEDA DI SVOLGIMENTO DELLE ENTRATE DI COMPETENZA E CASSA

N.RIFERIMENTO AL C/CONSUNTIVO 6/ 14

TIT.	CODICE	NUMERO	PRG	BILANCIO DI PREVISIONE	RESIDUI	COMPETENZA	CASSA
	0 0 3 0 1 0 0	0030100		PREVISIONI ORIGINARIE 2018 EURO	5.772.759,96	4.384.976,23	11.053.579,40
VENDITA DI BENI E SERVIZI E PROVENTI DERIVANTI DALLA GESTIONE DEI BENI				VARIAZIONI :			
				PREVISIONI DEFINITIVE 2018 EURO	5.772.759,96	4.434.976,23	11.053.579,40

CONTO DEL TESORIERE					
N. PROGR.	REVERSALI N.	REVERSALI IMPORTO	IMPORTO DELLE RISCOSSIONI RESIDUI	IMPORTO DELLE RISCOSSIONI COMPETENZA	ANNOTAZIONI
403	3004	80,00	80,00	452.272,02	
404	3005	310,00	310,00	452.582,02	
405	3011	46,28	46,28	452.628,30	
406	3018	496,00	496,00	453.124,30	
407	3020	40,00	40,00	453.164,30	
408	3022	800,00	800,00	453.964,30	
409	3023	496,00	496,00	454.460,30	
410	3026	186,00	186,00	454.646,30	
411	3069	492,00	492,00	455.138,30	
412	3081	432,00	432,00	455.570,30	
413	3082	372,00	372,00	455.942,30	
414	3093	2.738,19	2.738,19	458.680,49	
415	3143	3.274,08	3.274,08	461.954,57	
416	3144	206,60	206,60	462.161,17	
417	3145	3.216,00	3.216,00	465.377,17	
418	3146	4.100,00	4.100,00	469.477,17	
419	3147	310,00	310,00	469.787,17	
420	3230	372,00	372,00	470.159,17	
421	3233	400,00	400,00	470.559,17	
422	3234	124,00	124,00	470.683,17	
423	3239	389,94	389,94	471.073,11	
424	3242	806,00	806,00	471.879,11	
425	3243	544,00	544,00	472.423,11	
426	3246	30,00	30,00	472.453,11	
427	3247	60,00	60,00	472.513,11	
428	3249	124,00	124,00	472.637,11	
429	3250	40,00	40,00	472.677,11	
430	3262	600,00	600,00	473.277,11	
431	3263	200,00	200,00	473.477,11	
432	3264	1.060,00	1.060,00	474.537,11	
433	3265	408,75	408,75	474.945,86	

SCHEDA DI SVOLGIMENTO DELLE ENTRATE DI COMPETENZA E CASSA

N.RIFERIMENTO AL C/CONSUNTIVO 6/ 15

TIT.	CODICE	NUMERO	PRG	BILANCIO DI PREVISIONE	RESIDUI	COMPETENZA	CASSA
	0 0 3 0 1 0 0	0030100		PREVISIONI ORIGINARIE 2018 EURO	5.772.759,96	4.384.976,23	11.053.579,40
VENDITA DI BENI E SERVIZI E PROVENTI DERIVANTI DALLA GESTIONE DEI BENI				VARIAZIONI :			
				PREVISIONI DEFINITIVE 2018 EURO	5.772.759,96	4.434.976,23	11.053.579,40

CONTO DEL TESORIERE

N. PROGR.	REVERSALI N.	REVERSALI IMPORTO	IMPORTO DELLE RISCOSSIONI RESIDUI	IMPORTO DELLE RISCOSSIONI COMPETENZA	ANNOTAZIONI
434	3266	150,00	150,00	475.095,86	
435	3267	195,00	195,00	475.290,86	
436	3275	745,30	745,30	476.036,16	
437	3276	319,00	319,00	476.355,16	
438	3277	816,30	816,30	477.171,46	
439	3286	190,90	190,90	477.362,36	
440	3297	434,00	434,00	477.796,36	
441	3298	188,00	188,00	477.984,36	
442	3299	80,00	80,00	478.064,36	
443	3303	80,00	80,00	478.144,36	
444	3304	310,00	310,00	478.454,36	
445	3305	70,98	70,98	478.525,34	
446	3306	366,36	366,36	478.891,70	
447	3307	1.467,22	1.467,22	480.358,92	
448	3308	60,00	60,00	480.418,92	
449	3309	4.113,55	4.113,55	484.532,47	
450	3312	51,22	51,22	484.583,69	
451	3313	46,80	46,80	484.630,49	
452	3314	397,32	397,32	485.027,81	
453	3315	263,16	263,16	485.290,97	
454	3316	1.575,10	1.575,10	486.866,07	
455	3317	1.399,58	1.399,58	488.265,65	
456	3318	4.415,77	4.415,77	492.681,42	
457	3320	3.744,17	3.744,17	496.425,59	
458	3325	2.820,78	2.820,78	499.246,37	
459	3326	2.170,11	2.170,11	501.416,48	
460	3339	1.025,40	1.025,40	502.441,88	
461	3343	6.612,00	6.612,00	509.053,88	
462	3376	186,00	186,00	509.239,88	
463	3377	160,00	160,00	509.399,88	
464	3391	57,72	57,72	509.457,60	

SCHEDA DI SVOLGIMENTO DELLE ENTRATE DI COMPETENZA E CASSA

N.RIFERIMENTO AL C/CONSUNTIVO 6/ 16

TIT.	CODICE	NUMERO	PRG	BILANCIO DI PREVISIONE	RESIDUI	COMPETENZA	CASSA
	0 0 3 0 1 0 0	0030100		PREVISIONI ORIGINARIE 2018 EURO	5.772.759,96	4.384.976,23	11.053.579,40
VENDITA DI BENI E SERVIZI E PROVENTI DERIVANTI DALLA GESTIONE DEI BENI				VARIAZIONI :			
				PREVISIONI DEFINITIVE 2018 EURO	5.772.759,96	4.434.976,23	11.053.579,40

CONTO DEL TESORIERE

N. PROGR.	REVERSALI N.	REVERSALI IMPORTO	IMPORTO DELLE RISCOSSIONI RESIDUI	IMPORTO DELLE RISCOSSIONI COMPETENZA	ANNOTAZIONI
465	3392	350,88	350,88	509.808,48	
466	3393	2.213,84	2.213,84	512.022,32	
467	3394	6.010,82	6.010,82	518.033,14	
468	3395	533,20	533,20	518.566,34	
469	3432	50,00	50,00	518.616,34	
470	3465	372,00	372,00	518.988,34	
471	3466	240,00	240,00	519.228,34	
472	3467	108,60	108,60	519.336,94	
473	3469	1.520,00	1.520,00	520.856,94	
474	3470	62,00	62,00	520.918,94	
475	3477	320,00	320,00	521.238,94	
476	3483	295,00	295,00	521.533,94	
477	3484	60,00	60,00	521.593,94	
478	3493	62,00	62,00	521.655,94	
479	3506	124,00	124,00	521.779,94	
480	3507	160,00	160,00	521.939,94	
481	3542	429,95	429,95	522.369,89	
482	3544	34,50	34,50	522.404,39	
483	3549	2.808,60	2.808,60	525.212,99	
484	3550	3.865,50	3.865,50	529.078,49	
485	3555	186,00	186,00	529.264,49	
486	3556	400,00	400,00	529.664,49	
487	3557	158,20	158,20	529.822,69	
488	3558	16,00	16,00	529.838,69	
489	3559	4.793,85	4.793,85	534.632,54	
490	3561	75,00	75,00	534.707,54	
491	3566	23,22	23,22	534.730,76	
492	3572	23,22	23,22	534.753,98	
493	3573	248,00	248,00	535.001,98	
494	3575	50,00	50,00	535.051,98	
495	3580	4.125,00	4.125,00	539.176,98	

SCHEDA DI SVOLGIMENTO DELLE ENTRATE DI COMPETENZA E CASSA

N.RIFERIMENTO AL C/CONSUNTIVO 6/ 17

TIT.	CODICE	NUMERO	PRG	BILANCIO DI PREVISIONE	RESIDUI	COMPETENZA	CASSA
	0 0 3 0 1 0 0	0030100		PREVISIONI ORIGINARIE 2018 EURO	5.772.759,96	4.384.976,23	11.053.579,40
VENDITA DI BENI E SERVIZI E PROVENTI DERIVANTI DALLA GESTIONE DEI BENI				VARIAZIONI :			
				PREVISIONI DEFINITIVE 2018 EURO	5.772.759,96	4.434.976,23	11.053.579,40

CONTO DEL TESORIERE						
N. PROGR.	REVERSALI N.	REVERSALI IMPORTO	IMPORTO DELLE RISCOSSIONI RESIDUI	IMPORTO DELLE RISCOSSIONI COMPETENZA		ANNOTAZIONI
496	3644	711,00		711,00	539.887,98	
497	3645	711,00		711,00	540.598,98	
498	3646	711,00		711,00	541.309,98	
499	3647	711,00		711,00	542.020,98	
500	3648	711,00		711,00	542.731,98	
501	3649	532,40		532,40	543.264,38	
502	3650	350,60		350,60	543.614,98	
503	3651	330,10		330,10	543.945,08	
504	3652	284,30		284,30	544.229,38	
505	3666	573,85		573,85	544.803,23	
506	3667	100,00		100,00	544.903,23	
507	3668	1.284,00		1.284,00	546.187,23	
508	3671	4.824,40		4.824,40	551.011,63	
509	3697	496,00		496,00	551.507,63	
510	3698	80,00		80,00	551.587,63	
511	3700	23,22		23,22	551.610,85	
512	3719	324,00		324,00	551.934,85	
513	3720	3.605,78		3.605,78	555.540,63	
514	3787	3.046,00		3.046,00	558.586,63	
515	3788	1.683,00		1.683,00	560.269,63	
516	3790	1.032,00		1.032,00	561.301,63	
517	3796	160,00		160,00	561.461,63	
518	3797	186,00		186,00	561.647,63	
519	3798	74,76		74,76	561.722,39	
520	3820	707,00		707,00	562.429,39	
521	3822	100,00		100,00	562.529,39	
522	3828	60,00		60,00	562.589,39	
523	3830	161,95		161,95	562.751,34	
524	3831	35,00		35,00	562.786,34	
525	3832	1.507,18		1.507,18	564.293,52	
526	3840	146,50		146,50	564.440,02	

TIT.	CODICE	NUMERO	PRG	BILANCIO DI PREVISIONE	RESIDUI	COMPETENZA	CASSA
	0 0 3 0 1 0 0	0030100		PREVISIONI ORIGINARIE 2018 EURO	5.772.759,96	4.384.976,23	11.053.579,40
VENDITA DI BENI E SERVIZI E PROVENTI DERIVANTI DALLA GESTIONE DEI BENI				VARIAZIONI :			
				PREVISIONI DEFINITIVE 2018 EURO	5.772.759,96	4.434.976,23	11.053.579,40

CONTO DEL TESORIERE					
N. PROGR.	REVERSALI N.	REVERSALI IMPORTO	IMPORTO DELLE RISCOSSIONI RESIDUI	IMPORTO DELLE RISCOSSIONI COMPETENZA	ANNOTAZIONI
527	3907	133,00	133,00	564.573,02	
528	3908	25,50	25,50	564.598,52	
529	3909	808,50	808,50	565.407,02	
530	3936	558,00	558,00	565.965,02	
531	3937	32,00	32,00	565.997,02	
532	3939	300,00	300,00	566.297,02	
533	3942	44,60	44,60	566.341,62	
534	3944	44,50	44,50	566.386,12	
535	3945	25,00	25,00	566.411,12	
536	3958	448,00	448,00	566.859,12	
537	3959	2.033,60	2.033,60	568.892,72	
538	3960	1.826,10	1.826,10	570.718,82	
539	3961	1.236,40	1.236,40	571.955,22	
540	3965	36,90	36,90	571.992,12	
541	3966	671,00	671,00	572.663,12	
542	3967	4.535,00	4.535,00	577.198,12	
543	3968	75,00	75,00	577.273,12	
544	3978	519,45	519,45	577.792,57	
545	3982	1.032,00	1.032,00	578.824,57	
546	3989	500,00	500,00	579.324,57	
547	3992	558,00	558,00	579.882,57	
548	3993	800,00	800,00	580.682,57	
549	3994	42,72	42,72	580.725,29	
550	3997	9.710,08	9.710,08	590.435,37	
551	3999	35.589,52	35.589,52	626.024,89	
552	4001	97,45	97,45	626.122,34	
553	4002	625,00	625,00	626.747,34	
554	4012	320,00	320,00	627.067,34	
555	4014	62,00	62,00	627.129,34	
556	4015	40,00	40,00	627.169,34	
557	4026	500,00	500,00	627.669,34	

SCHEDA DI SVOLGIMENTO DELLE ENTRATE DI COMPETENZA E CASSA

N.RIFERIMENTO AL C/CONSUNTIVO 6/ 19

TIT.	CODICE	NUMERO	PRG	BILANCIO DI PREVISIONE	RESIDUI	COMPETENZA	CASSA
	0 0 3 0 1 0 0	0030100		PREVISIONI ORIGINARIE 2018 EURO	5.772.759,96	4.384.976,23	11.053.579,40
VENDITA DI BENI E SERVIZI E PROVENTI DERIVANTI DALLA GESTIONE DEI BENI				VARIAZIONI :			
				PREVISIONI DEFINITIVE 2018 EURO	5.772.759,96	4.434.976,23	11.053.579,40

CONTO DEL TESORIERE

N. PROGR.	REVERSALI N.	REVERSALI IMPORTO	IMPORTO DELLE RISCOSSIONI RESIDUI	IMPORTO DELLE RISCOSSIONI COMPETENZA	ANNOTAZIONI
558	4027	500,00	500,00	628.169,34	
559	4029	516,00	516,00	628.685,34	
560	4030	2.314,59	2.314,59	630.999,93	
561	4033	3.000,00	3.000,00	633.999,93	
562	4046	500,00	500,00	634.499,93	
563	4069	193,55	193,55	634.693,48	
564	4070	1.452,00	1.452,00	636.145,48	
565	4071	1.000,00	1.000,00	637.145,48	
566	4072	740,00	740,00	637.885,48	
567	4074	5.536,00	5.536,00	643.421,48	
568	4075	2.384,00	2.384,00	645.805,48	
569	4085	1.188,00	1.188,00	646.993,48	
570	4086	1.188,00	1.188,00	648.181,48	
571	4095	1.188,00	1.188,00	649.369,48	
572	4096	831,60	831,60	650.201,08	
573	4098	1.497,40	1.497,40	651.698,48	
574	4099	1.497,40	1.497,40	653.195,88	
575	4100	1.497,40	1.497,40	654.693,28	
576	4101	1.497,40	1.497,40	656.190,68	
577	4103	1.497,40	1.497,40	657.688,08	
578	4104	1.347,66	1.347,66	659.035,74	
579	4105	1.668,52	1.668,52	660.704,26	
580	4106	2.092,01	2.092,01	662.796,27	
581	4107	1.097,09	1.097,09	663.893,36	
582	4108	671,45	671,45	664.564,81	
583	4109	1.290,17	1.290,17	665.854,98	
584	4115	524,10	524,10	666.379,08	
585	4116	690,30	690,30	667.069,38	
586	4123	638,74	638,74	667.708,12	
587	4125	124,00	124,00	667.832,12	
588	4127	115,00	115,00	667.947,12	

SCHEDA DI SVOLGIMENTO DELLE ENTRATE DI COMPETENZA E CASSA

N.RIFERIMENTO AL C/CONSUNTIVO 6/ 20

TIT.	CODICE	NUMERO	PRG	BILANCIO DI PREVISIONE	RESIDUI	COMPETENZA	CASSA
	0 0 3 0 1 0 0	0030100		PREVISIONI ORIGINARIE 2018 EURO	5.772.759,96	4.384.976,23	11.053.579,40
	VENDITA DI BENI E SERVIZI E PROVENTI DERIVANTI DALLA GESTIONE DEI BENI			VARIAZIONI :			
				PREVISIONI DEFINITIVE 2018 EURO	5.772.759,96	4.434.976,23	11.053.579,40

CONTO DEL TESORIERE

N. PROGR.	REVERSALI N.	REVERSALI IMPORTO	IMPORTO DELLE RISCOSSIONI RESIDUI	IMPORTO DELLE RISCOSSIONI COMPETENZA	ANNOTAZIONI
589	4131	110,00	110,00	668.057,12	
590	4132	1.276,12	1.276,12	669.333,24	
591	4133	1.342,70	1.342,70	670.675,94	
592	4134	1.448,76	1.448,76	672.124,70	
593	4135	51,65	51,65	672.176,35	
594	4136	149,74	149,74	672.326,09	
595	4137	486,50	486,50	672.812,59	
596	4138	1.437,50	1.437,50	674.250,09	
597	4139	2.720,00	2.720,00	676.970,09	
598	4140	365,00	365,00	677.335,09	
599	4142	111,50	111,50	677.446,59	
600	4143	711,60	711,60	678.158,19	
601	4144	711,00	711,00	678.869,19	
602	4151	759,60	759,60	679.628,79	
603	4153	308,70	308,70	679.937,49	
604	4155	112,80	112,80	680.050,29	
605	4156	720,70	720,70	680.770,99	
606	4161	347,16	347,16	681.118,15	
607	4163	342,50	342,50	681.460,65	
608	4164	414,80	414,80	681.875,45	
609	4166	445,00	445,00	682.320,45	
610	4170	198,40	198,40	682.518,85	
611	4171	220,00	220,00	682.738,85	
612	4172	2.639,09	2.639,09	685.377,94	
613	4175	458,25	458,25	685.836,19	
614	4177	107,83	107,83	685.944,02	
615	4178	268,00	268,00	686.212,02	
616	4184	252,10	252,10	686.464,12	
617	4187	20,00	20,00	686.484,12	
618	4192	898,44	898,44	687.382,56	
619	4193	1.067,39	1.067,39	688.449,95	

TIT.	CODICE	NUMERO	PRG	BILANCIO DI PREVISIONE	RESIDUI	COMPETENZA	CASSA
	0 0 3 0 1 0 0	0030100		PREVISIONI ORIGINARIE 2018 EURO	5.772.759,96	4.384.976,23	11.053.579,40
VENDITA DI BENI E SERVIZI E PROVENTI DERIVANTI DALLA GESTIONE DEI BENI				VARIAZIONI :			
				PREVISIONI DEFINITIVE 2018 EURO	5.772.759,96	4.434.976,23	11.053.579,40

CONTO DEL TESORIERE						
N. PROGR.	REVERSALI N.	REVERSALI IMPORTO	IMPORTO DELLE RISCOSSIONI RESIDUI	IMPORTO DELLE RISCOSSIONI COMPETENZA		ANNOTAZIONI
620	4194	51,65		51,65	688.501,60	
621	4200	110,00		110,00	688.611,60	
622	4201	430,80		430,80	689.042,40	
623	4203	434,00		434,00	689.476,40	
624	4204	192,00		192,00	689.668,40	
625	4205	12,84		12,84	689.681,24	
626	4207	3,87		3,87	689.685,11	
627	4208	298,30		298,30	689.983,41	
628	4209	735,30		735,30	690.718,71	
629	4210	213,30		213,30	690.932,01	
630	4211	42,72		42,72	690.974,73	
631	4212	320,00		320,00	691.294,73	
632	4213	66,10		66,10	691.360,83	
633	4218	86,70		86,70	691.447,53	
634	4219	327,00		327,00	691.774,53	
635	4224	291,80		291,80	692.066,33	
636	4225	347,90		347,90	692.414,23	
637	4229	82,00		82,00	692.496,23	
638	4230	4.865,00		4.865,00	697.361,23	
639	4231	50,00		50,00	697.411,23	
640	4234	748,70		748,70	698.159,93	
641	4235	1.412,09		1.412,09	699.572,02	
642	4236	51,65		51,65	699.623,67	
643	4237	292,85		292,85	699.916,52	
644	4238	265,00		265,00	700.181,52	
645	4255	284,40		284,40	700.465,92	
646	4260	95,40		95,40	700.561,32	
647	4261	2.947,60		2.947,60	703.508,92	
648	4262	1.376,50		1.376,50	704.885,42	
649	4273	800,30		800,30	705.685,72	
650	4274	317,65		317,65	706.003,37	

SCHEDA DI SVOLGIMENTO DELLE ENTRATE DI COMPETENZA E CASSA

N.RIFERIMENTO AL C/CONSUNTIVO 6/ 22

TIT.	CODICE	NUMERO	PRG	BILANCIO DI PREVISIONE	RESIDUI	COMPETENZA	CASSA
	0 0 3 0 1 0 0	0030100		PREVISIONI ORIGINARIE 2018 EURO	5.772.759,96	4.384.976,23	11.053.579,40
	VENDITA DI BENI E SERVIZI E PROVENTI DERIVANTI DALLA GESTIONE DEI BENI			VARIAZIONI :			
				PREVISIONI DEFINITIVE 2018 EURO	5.772.759,96	4.434.976,23	11.053.579,40

CONTO DEL TESORIERE

N. PROGR.	REVERSALI N.	REVERSALI IMPORTO	IMPORTO DELLE RISCOSSIONI RESIDUI	IMPORTO DELLE RISCOSSIONI COMPETENZA	ANNOTAZIONI
651	4315	2.046,41		2.046,41	708.049,78	
652	4317	118,80		118,80	708.168,58	
653	4318	1.347,66		1.347,66	709.516,24	
654	4319	641,57		641,57	710.157,81	
655	4320	266,50		266,50	710.424,31	
656	4352	711,00		711,00	711.135,31	
657	4353	711,00		711,00	711.846,31	
658	4354	711,00		711,00	712.557,31	
659	4355	284,40		284,40	712.841,71	
660	4356	1.186,60		1.186,60	714.028,31	
661	4358	95,40		95,40	714.123,71	
662	4365	355,09		355,09	714.478,80	
663	4366	694,96		694,96	715.173,76	
664	4367	919,83		919,83	716.093,59	
665	4368	480,18		480,18	716.573,77	
666	4369	343,15		343,15	716.916,92	
667	4370	436,00		436,00	717.352,92	
668	4372	260,00		260,00	717.612,92	
669	4373	50,00		50,00	717.662,92	
670	4374	3.010,00		3.010,00	720.672,92	
671	4375	25,00		25,00	720.697,92	
672	4379	322,30		322,30	721.020,22	
673	4383	20,00		20,00	721.040,22	
674	4388	341,35		341,35	721.381,57	
675	4399	800,00		800,00	722.181,57	
676	4432	793,36		793,36	722.974,93	
677	4433	449,90		449,90	723.424,83	
678	4434	2.286,20		2.286,20	725.711,03	
679	4436	1.378,80		1.378,80	727.089,83	
680	4441	599,45		599,45	727.689,28	
681	4442	389,00		389,00	728.078,28	

SCHEDA DI SVOLGIMENTO DELLE ENTRATE DI COMPETENZA E CASSA

N.RIFERIMENTO AL C/CONSUNTIVO 6/ 23

TIT.	CODICE	NUMERO	PRG	BILANCIO DI PREVISIONE	RESIDUI	COMPETENZA	CASSA
	0 0 3 0 1 0 0	0030100		PREVISIONI ORIGINARIE 2018 EURO	5.772.759,96	4.384.976,23	11.053.579,40
VENDITA DI BENI E SERVIZI E PROVENTI DERIVANTI DALLA GESTIONE DEI BENI				VARIAZIONI :			
				PREVISIONI DEFINITIVE 2018 EURO	5.772.759,96	4.434.976,23	11.053.579,40

CONTO DEL TESORIERE

N. PROGR.	REVERSALI N.	REVERSALI IMPORTO	IMPORTO DELLE RISCOSSIONI RESIDUI	IMPORTO DELLE RISCOSSIONI COMPETENZA		ANNOTAZIONI
682	4480	29.930,74		29.930,74	758.009,02	
683	4509	711,00		711,00	758.720,02	
684	4510	783,99		783,99	759.504,01	
685	4511	102,45		102,45	759.606,46	
686	4516	96,12		96,12	759.702,58	
687	4517	256,20		256,20	759.958,78	
688	4518	640,00		640,00	760.598,78	
689	4525	80,00		80,00	760.678,78	
690	4537	498,19		498,19	761.176,97	
691	4538	359,00		359,00	761.535,97	
692	4541	62,00		62,00	761.597,97	
693	4542	48,00		48,00	761.645,97	
694	4548	1.497,40		1.497,40	763.143,37	
695	4549	1.048,18		1.048,18	764.191,55	
696	4550	1.473,10		1.473,10	765.664,65	
697	4551	1.253,34		1.253,34	766.917,99	
698	4552	219,78		219,78	767.137,77	
699	4553	258,25		258,25	767.396,02	
700	4561	2.413,68		2.413,68	769.809,70	
701	4562	1.021,50		1.021,50	770.831,20	
702	4564	21,20		21,20	770.852,40	
703	4565	188,00		188,00	771.040,40	
704	4568	354,15		354,15	771.394,55	
705	4569	125,00		125,00	771.519,55	
706	4572	124,00		124,00	771.643,55	
707	4573	176,00		176,00	771.819,55	
708	4585	62,00		62,00	771.881,55	
709	4586	2.320,00		2.320,00	774.201,55	
710	4587	1.552,00		1.552,00	775.753,55	
711	4588	666,35		666,35	776.419,90	
712	4589	212,50		212,50	776.632,40	

SCHEDA DI SVOLGIMENTO DELLE ENTRATE DI COMPETENZA E CASSA

N.RIFERIMENTO AL C/CONSUNTIVO 6/ 24

TIT.	CODICE	NUMERO	PRG	BILANCIO DI PREVISIONE	RESIDUI	COMPETENZA	CASSA
	0 0 3 0 1 0 0	0030100		PREVISIONI ORIGINARIE 2018 EURO	5.772.759,96	4.384.976,23	11.053.579,40
VENDITA DI BENI E SERVIZI E PROVENTI DERIVANTI DALLA GESTIONE DEI BENI				VARIAZIONI :			
				PREVISIONI DEFINITIVE 2018 EURO	5.772.759,96	4.434.976,23	11.053.579,40

CONTO DEL TESORIERE

N. PROGR.	REVERSALI N.	REVERSALI IMPORTO	IMPORTO DELLE RISCOSSIONI RESIDUI	IMPORTO DELLE RISCOSSIONI COMPETENZA	ANNOTAZIONI
713	4591	86,10	86,10	776.718,50	
714	4592	711,00	711,00	777.429,50	
715	4593	142,20	142,20	777.571,70	
716	4612	338,55	338,55	777.910,25	
717	4613	464,00	464,00	778.374,25	
718	4614	87,18	87,18	778.461,43	
719	4616	25,00	25,00	778.486,43	
720	4618	80,14	80,14	778.566,57	
721	4619	75,00	75,00	778.641,57	
722	4622	350,00	350,00	778.991,57	
723	4623	325,00	325,00	779.316,57	
724	4625	425,00	425,00	779.741,57	
725	4647	1.762,37	1.762,37	781.503,94	
726	4648	640,71	640,71	782.144,65	
727	4649	1.497,40	1.497,40	783.642,05	
728	4650	880,00	880,00	784.522,05	
729	4651	124,00	124,00	784.646,05	
730	4654	107,20	107,20	784.753,25	
731	4655	4.321,00	4.321,00	789.074,25	
732	4656	100,00	100,00	789.174,25	
733	4659	694,98	694,98	789.869,23	
734	4660	898,44	898,44	790.767,67	
735	4661	118,75	118,75	790.886,42	
736	4662	51,65	51,65	790.938,07	
737	4663	42,72	42,72	790.980,79	
738	4665	640,00	640,00	791.620,79	
739	4668	71,10	71,10	791.691,89	
740	4669	633,30	633,30	792.325,19	
741	4670	81,00	81,00	792.406,19	
742	4673	503,32	503,32	792.909,51	
743	4674	535,00	535,00	793.444,51	

SCHEDA DI SVOLGIMENTO DELLE ENTRATE DI COMPETENZA E CASSA

N.RIFERIMENTO AL C/CONSUNTIVO 6/ 25

TIT.	CODICE	NUMERO	PRG	BILANCIO DI PREVISIONE	RESIDUI	COMPETENZA	CASSA
	0 0 3 0 1 0 0	0030100		PREVISIONI ORIGINARIE 2018 EURO	5.772.759,96	4.384.976,23	11.053.579,40
VENDITA DI BENI E SERVIZI E PROVENTI DERIVANTI DALLA GESTIONE DEI BENI				VARIAZIONI :			
				PREVISIONI DEFINITIVE 2018 EURO	5.772.759,96	4.434.976,23	11.053.579,40

CONTO DEL TESORIERE

N. PROGR.	REVERSALI N.	REVERSALI IMPORTO	IMPORTO DELLE RISCOSSIONI RESIDUI	IMPORTO DELLE RISCOSSIONI COMPETENZA	ANNOTAZIONI
744	4679	350,00		350,00	793.794,51	
745	4680	350,00		350,00	794.144,51	
746	4681	150,00		150,00	794.294,51	
747	4708	1.347,20		1.347,20	795.641,71	
748	4709	982,80		982,80	796.624,51	
749	4710	2.500,00		2.500,00	799.124,51	
750	4713	281,40		281,40	799.405,91	
751	4714	779,50		779,50	800.185,41	
752	4720	49,84		49,84	800.235,25	
753	4721	62,00		62,00	800.297,25	
754	4722	400,00		400,00	800.697,25	
755	4723	1.237,84		1.237,84	801.935,09	
756	4724	1.048,18		1.048,18	802.983,27	
757	4725	15,00		15,00	802.998,27	
758	4726	194,00		194,00	803.192,27	
759	4729	102,17		102,17	803.294,44	
760	4730	62,00		62,00	803.356,44	
761	4731	176,00		176,00	803.532,44	
762	4732	550,00		550,00	804.082,44	
763	4735	160,00		160,00	804.242,44	
764	4737	49,84		49,84	804.292,28	
765	4744	944,20		944,20	805.236,48	
766	4745	142,20		142,20	805.378,68	
767	4747	3.290,84		3.290,84	808.669,52	
768	4748	35,36		35,36	808.704,88	
769	4749	201,24		201,24	808.906,12	
770	4751	562,44		562,44	809.468,56	
771	4752	4.768,36		4.768,36	814.236,92	
772	4753	91,26		91,26	814.328,18	
773	4754	221,88		221,88	814.550,06	
774	4755	56,15		56,15	814.606,21	

SCHEDA DI SVOLGIMENTO DELLE ENTRATE DI COMPETENZA E CASSA

N.RIFERIMENTO AL C/CONSUNTIVO 6/ 26

TIT.	CODICE	NUMERO	PRG	BILANCIO DI PREVISIONE	RESIDUI	COMPETENZA	CASSA
	0 0 3 0 1 0 0	0030100		PREVISIONI ORIGINARIE 2018 EURO	5.772.759,96	4.384.976,23	11.053.579,40
VENDITA DI BENI E SERVIZI E PROVENTI DERIVANTI DALLA GESTIONE DEI BENI				VARIAZIONI :			
				PREVISIONI DEFINITIVE 2018 EURO	5.772.759,96	4.434.976,23	11.053.579,40

CONTO DEL TESORIERE						
N. PROGR.	REVERSALI N.	REVERSALI IMPORTO	IMPORTO DELLE RISCOSSIONI RESIDUI	IMPORTO DELLE RISCOSSIONI COMPETENZA		ANNOTAZIONI
775	4756	111,02	111,02	814.717,23		
776	4757	237,36	237,36	814.954,59		
777	4758	5,42	5,42	814.960,01		
778	4759	16,79	16,79	814.976,80		
779	4760	1.863,10	1.863,10	816.839,90		
780	4761	5.020,21	5.020,21	821.860,11		
781	4762	1.992,14	1.992,14	823.852,25		
782	4787	5.356,01	5.356,01	829.208,26		
783	4788	85,38	85,38	829.293,64		
784	4789	92,88	92,88	829.386,52		
785	4790	66,30	66,30	829.452,82		
786	4791	2.031,38	2.031,38	831.484,20		
787	4792	5.557,49	5.557,49	837.041,69		
788	4793	5.507,12	5.507,12	842.548,81		
789	4794	2.004,80	2.004,80	844.553,61		
790	4795	52,52	52,52	844.606,13		
791	4796	41,28	41,28	844.647,41		
792	4798	275,00	275,00	844.922,41		
793	4808	192,15	192,15	845.114,56		
794	4822	1.170,68	1.170,68	846.285,24		
795	4823	103,20	103,20	846.388,44		
796	4824	1.832,14	1.832,14	848.220,58		
797	4825	5.020,21	5.020,21	853.240,79		
798	4836	906,50	906,50	854.147,29		
799	4837	449,22	449,22	854.596,51		
800	4838	103,30	103,30	854.699,81		
801	4840	300,50	300,50	855.000,31		
802	4841	428,00	428,00	855.428,31		
803	4842	259,20	259,20	855.687,51		
804	4843	213,30	213,30	855.900,81		
805	4845	88,66	88,66	855.989,47		

SCHEDA DI SVOLGIMENTO DELLE ENTRATE DI COMPETENZA E CASSA

N.RIFERIMENTO AL C/CONSUNTIVO 6/ 27

TIT.	CODICE	NUMERO	PRG	BILANCIO DI PREVISIONE	RESIDUI	COMPETENZA	CASSA
	0 0 3 0 1 0 0	0030100		PREVISIONI ORIGINARIE 2018 EURO	5.772.759,96	4.384.976,23	11.053.579,40
VENDITA DI BENI E SERVIZI E PROVENTI DERIVANTI DALLA GESTIONE DEI BENI				VARIAZIONI :			
				PREVISIONI DEFINITIVE 2018 EURO	5.772.759,96	4.434.976,23	11.053.579,40

CONTO DEL TESORIERE

N. PROGR.	REVERSALI N.	REVERSALI IMPORTO	IMPORTO DELLE RISCOSSIONI RESIDUI	IMPORTO DELLE RISCOSSIONI COMPETENZA		ANNOTAZIONI
806	4846	1.750,84		1.750,84	857.740,31	
807	4860	528,00		528,00	858.268,31	
808	4861	1.881,15		1.881,15	860.149,46	
809	4862	898,44		898,44	861.047,90	
810	4863	258,25		258,25	861.306,15	
811	4867	474,10		474,10	861.780,25	
812	4868	35,00		35,00	861.815,25	
813	4873	100,00		100,00	861.915,25	
814	4874	95,60		95,60	862.010,85	
815	4875	961,00		961,00	862.971,85	
816	4879	2.652,30		2.652,30	865.624,15	
817	4880	882,48		882,48	866.506,63	
818	4886	214,35		214,35	866.720,98	
819	4887	47,50		47,50	866.768,48	
820	4889	325,00		325,00	867.093,48	
821	4890	806,00		806,00	867.899,48	
822	4891	688,00		688,00	868.587,48	
823	4904	20,00		20,00	868.607,48	
824	4917	863,05		863,05	869.470,53	
825	4918	567,13		567,13	870.037,66	
826	4919	35,00		35,00	870.072,66	
827	4920	112,80		112,80	870.185,46	
828	4921	142,20		142,20	870.327,66	
829	4929	40,00		40,00	870.367,66	
830	4931	40,00		40,00	870.407,66	
831	4933	60,00		60,00	870.467,66	
832	4935	20,00		20,00	870.487,66	
833	4936	40,00		40,00	870.527,66	
834	4939	40,00		40,00	870.567,66	
835	4940	40,00		40,00	870.607,66	
836	4941	20,00		20,00	870.627,66	

SCHEDA DI SVOLGIMENTO DELLE ENTRATE DI COMPETENZA E CASSA

N.RIFERIMENTO AL C/CONSUNTIVO 6/ 28

TIT.	CODICE	NUMERO	PRG	BILANCIO DI PREVISIONE	RESIDUI	COMPETENZA	CASSA
	0 0 3 0 1 0 0	0030100		PREVISIONI ORIGINARIE 2018 EURO	5.772.759,96	4.384.976,23	11.053.579,40
VENDITA DI BENI E SERVIZI E PROVENTI DERIVANTI DALLA GESTIONE DEI BENI				VARIAZIONI :			
				PREVISIONI DEFINITIVE 2018 EURO	5.772.759,96	4.434.976,23	11.053.579,40

CONTO DEL TESORIERE						
N. PROGR.	REVERSALI N.	REVERSALI IMPORTO	IMPORTO DELLE RISCOSSIONI RESIDUI	IMPORTO DELLE RISCOSSIONI COMPETENZA		ANNOTAZIONI
837	4943	20,00		20,00	870.647,66	
838	4945	40,00		40,00	870.687,66	
839	4948	40,00		40,00	870.727,66	
840	4949	60,00		60,00	870.787,66	
841	4952	40,00		40,00	870.827,66	
842	4953	40,00		40,00	870.867,66	
843	4955	40,00		40,00	870.907,66	
844	4964	1.138,00		1.138,00	872.045,66	
845	4965	1.362,80		1.362,80	873.408,46	
846	4966	376,85		376,85	873.785,31	
847	4968	50,00		50,00	873.835,31	
848	4969	235,00		235,00	874.070,31	
849	4970	1.040,00		1.040,00	875.110,31	
850	4971	299,48		299,48	875.409,79	
851	4972	728,81		728,81	876.138,60	
852	4973	103,30		103,30	876.241,90	
853	4989	1.575,01		1.575,01	877.816,91	
854	4990	611,60		611,60	878.428,51	
855	4993	50,00		50,00	878.478,51	
856	4998	2.771,10		2.771,10	881.249,61	
857	4999	379,80		379,80	881.629,41	
858	5000	308,00		308,00	881.937,41	
859	5006	94,90		94,90	882.032,31	
860	5007	220,00		220,00	882.252,31	
861	5010	2.684,00		2.684,00	884.936,31	
862	5011	50,00		50,00	884.986,31	
863	5013	1.337,25		1.337,25	886.323,56	
864	5014	627,83		627,83	886.951,39	
865	5015	449,22		449,22	887.400,61	
866	5016	51,65		51,65	887.452,26	
867	5019	200,00		200,00	887.652,26	

SCHEDA DI SVOLGIMENTO DELLE ENTRATE DI COMPETENZA E CASSA

N.RIFERIMENTO AL C/CONSUNTIVO 6/ 29

TIT.	CODICE	NUMERO	PRG	BILANCIO DI PREVISIONE	RESIDUI	COMPETENZA	CASSA
	0 0 3 0 1 0 0	0030100		PREVISIONI ORIGINARIE 2018 EURO	5.772.759,96	4.384.976,23	11.053.579,40
VENDITA DI BENI E SERVIZI E PROVENTI DERIVANTI DALLA GESTIONE DEI BENI				VARIAZIONI :			
				PREVISIONI DEFINITIVE 2018 EURO	5.772.759,96	4.434.976,23	11.053.579,40

N. PROGR.	CONTO DEL TESORIERE REVERSALI N.	REVERSALI IMPORTO	IMPORTO DELLE RISCOSSIONI RESIDUI	IMPORTO DELLE RISCOSSIONI COMPETENZA	ANNOTAZIONI
868	5020	600,00	600,00	888.252,26	
869	5021	300,00	300,00	888.552,26	
870	5022	258,00	258,00	888.810,26	
871	5023	50,00	50,00	888.860,26	
872	5025	723,25	723,25	889.583,51	
873	5026	25,00	25,00	889.608,51	
874	5030	60.457,90	60.457,90	950.066,41	
875	5057	310,00	310,00	950.376,41	
876	5058	128,00	128,00	950.504,41	
877	5060	108,32	108,32	950.612,73	
878	5063	1.373,68	1.373,68	951.986,41	
879	5064	122,82	122,82	952.109,23	
880	5070	161,50	161,50	952.270,73	
881	5086	520,00	520,00	952.790,73	
882	5087	912,40	912,40	953.703,13	
883	5088	171,50	171,50	953.874,63	
884	5105	1.436,91	1.436,91	955.311,54	
885	5106	449,22	449,22	955.760,76	
886	5107	103,30	103,30	955.864,06	
887	5112	496,70	496,70	956.360,76	
888	5114	20,00	20,00	956.380,76	
889	5115	217,00	217,00	956.597,76	
890	5116	128,00	128,00	956.725,76	
891	5117	25,00	25,00	956.750,76	
892	5122	10,00	10,00	956.760,76	
893	5124	135,00	135,00	956.895,76	
894	5125	1.500,00	1.500,00	958.395,76	
895	5126	1.500,00	1.500,00	959.895,76	
896	5127	170,45	170,45	960.066,21	
897	5135	393,75	393,75	960.459,96	
898	5138	550,00	550,00	961.009,96	

SCHEDA DI SVOLGIMENTO DELLE ENTRATE DI COMPETENZA E CASSA

N.RIFERIMENTO AL C/CONSUNTIVO 6/ 30

TIT.	CODICE	NUMERO	PRG	BILANCIO DI PREVISIONE	RESIDUI	COMPETENZA	CASSA
	0 0 3 0 1 0 0	0030100		PREVISIONI ORIGINARIE 2018 EURO	5.772.759,96	4.384.976,23	11.053.579,40
VENDITA DI BENI E SERVIZI E PROVENTI DERIVANTI DALLA GESTIONE DEI BENI				VARIAZIONI :			
				PREVISIONI DEFINITIVE 2018 EURO	5.772.759,96	4.434.976,23	11.053.579,40

CONTO DEL TESORIERE

N. PROGR.	REVERSALI N.	REVERSALI IMPORTO	IMPORTO DELLE RISCOSSIONI RESIDUI	IMPORTO DELLE RISCOSSIONI COMPETENZA		ANNOTAZIONI
899	5164	6.020,30		6.020,30	967.030,26	
900	5165	55,00		55,00	967.085,26	
901	5166	342,70		342,70	967.427,96	
902	5168	2.231,23		2.231,23	969.659,19	
903	5169	174,50		174,50	969.833,69	
904	5177	301,95		301,95	970.135,64	
905	5178	90,00		90,00	970.225,64	
906	5179	380,80		380,80	970.606,44	
907	5180	55,00		55,00	970.661,44	
908	5181	126,45		126,45	970.787,89	
909	5182	8,00		8,00	970.795,89	
910	5185	155,00		155,00	970.950,89	
911	5186	60,00		60,00	971.010,89	
912	5187	62,00		62,00	971.072,89	
913	5191	129,20		129,20	971.202,09	
914	5192	4.475,00		4.475,00	975.677,09	
915	5193	150,00		150,00	975.827,09	
916	5205	1.293,00		1.293,00	977.120,09	
917	5207	521,20		521,20	977.641,29	
918	5208	35,00		35,00	977.676,29	
919	5214	274,60		274,60	977.950,89	
920	5218	2.432,00		2.432,00	980.382,89	
921	5220	415,20		415,20	980.798,09	
922	5222	191,50		191,50	980.989,59	
923	5226	1.082,32		1.082,32	982.071,91	
924	5227	598,96		598,96	982.670,87	
925	5228	206,60		206,60	982.877,47	
926	5229	5.127,03		5.127,03	988.004,50	
927	5230	414,00		414,00	988.418,50	
928	5231	1.500,00		1.500,00	989.918,50	
929	5232	1.500,00		1.500,00	991.418,50	

SCHEDA DI SVOLGIMENTO DELLE ENTRATE DI COMPETENZA E CASSA

TIT.	CODICE	NUMERO	PRG	BILANCIO DI PREVISIONE	RESIDUI	COMPETENZA	CASSA
	0 0 3 0 1 0 0	0030100		PREVISIONI ORIGINARIE 2018 EURO	5.772.759,96	4.384.976,23	11.053.579,40
VENDITA DI BENI E SERVIZI E PROVENTI DERIVANTI DALLA GESTIONE DEI BENI				VARIAZIONI :			
				PREVISIONI DEFINITIVE 2018 EURO	5.772.759,96	4.434.976,23	11.053.579,40

CONTO DEL TESORIERE

N. PROGR.	REVERSALI N.	REVERSALI IMPORTO	IMPORTO DELLE RISCOSSIONI RESIDUI	IMPORTO DELLE RISCOSSIONI COMPETENZA	ANNOTAZIONI
930	5234	1.500,00		1.500,00	992.918,50	
931	5258	62,00		62,00	992.980,50	
932	5259	368,00		368,00	993.348,50	
933	5260	19,57		19,57	993.368,07	
934	5261	40,00		40,00	993.408,07	
935	5262	44,50		44,50	993.452,57	
936	5266	298,74		298,74	993.751,31	
937	5267	617,40		617,40	994.368,71	
938	5269	191,00		191,00	994.559,71	
939	5270	110,00		110,00	994.669,71	
940	5276	1.500,00		1.500,00	996.169,71	
941	5284	237,60		237,60	996.407,31	
942	5285	449,22		449,22	996.856,53	
943	5286	103,30		103,30	996.959,83	
944	5288	46,28		46,28	997.006,11	
945	5290	117,00		117,00	997.123,11	
946	5294	124,00		124,00	997.247,11	
947	5295	160,00		160,00	997.407,11	
948	5296	30,00		30,00	997.437,11	
949	5299	20,00		20,00	997.457,11	
950	5303	60,00		60,00	997.517,11	
951	5309	308,02		308,02	997.825,13	
952	5310	35,00		35,00	997.860,13	
953	5311	927,88		927,88	998.788,01	
954	5312	299,48		299,48	999.087,49	
955	5313	103,30		103,30	999.190,79	
956	5338	882,60		882,60	1.000.073,39	
957	5339	175,00		175,00	1.000.248,39	
958	5345	372,65		372,65	1.000.621,04	
959	5346	248,00		248,00	1.000.869,04	
960	5347	320,00		320,00	1.001.189,04	

TIT.	CODICE	NUMERO	PRG	BILANCIO DI PREVISIONE	RESIDUI	COMPETENZA	CASSA
	0 0 3 0 1 0 0	0030100		PREVISIONI ORIGINARIE 2018 EURO	5.772.759,96	4.384.976,23	11.053.579,40
	VENDITA DI BENI E SERVIZI E PROVENTI DERIVANTI DALLA GESTIONE DEI BENI			VARIAZIONI :			
				PREVISIONI DEFINITIVE 2018 EURO	5.772.759,96	4.434.976,23	11.053.579,40

N. PROGR.	CONTO DEL TESORIERE REVERSALI N.	REVERSALI IMPORTO	IMPORTO DELLE RISCOSSIONI RESIDUI	IMPORTO DELLE RISCOSSIONI COMPETENZA	ANNOTAZIONI
961	5348	42,72		42,72	1.001.231,76	
962	5369	20,00		20,00	1.001.251,76	
963	5403	40,50		40,50	1.001.292,26	
964	5404	416,00		416,00	1.001.708,26	
965	5405	144,18		144,18	1.001.852,44	
966	5410	25,00		25,00	1.001.877,44	
967	5411	3.251,35		3.251,35	1.005.128,79	
968	5412	651,00		651,00	1.005.779,79	
969	5416	1.839,44		1.839,44	1.007.619,23	
970	5425	248,00		248,00	1.007.867,23	
971	5426	736,00		736,00	1.008.603,23	
972	5427	167,50		167,50	1.008.770,73	
973	5428	404,10		404,10	1.009.174,83	
974	5439	16,00		16,00	1.009.190,83	
975	5440	3.675,00		3.675,00	1.012.865,83	
976	5441	1.050,00		1.050,00	1.013.915,83	
977	5464	616,80		616,80	1.014.532,63	
978	5465	155,00		155,00	1.014.687,63	
979	5468	931,00		931,00	1.015.618,63	
980	5469	304,00		304,00	1.015.922,63	
981	5472	1.500,00		1.500,00	1.017.422,63	
982	5473	1.500,00		1.500,00	1.018.922,63	
983	5475	2.288,00		2.288,00	1.021.210,63	
984	5476	196,64		196,64	1.021.407,27	
985	5477	663,20		663,20	1.022.070,47	
986	5478	729,10		729,10	1.022.799,57	
987	5479	803,15		803,15	1.023.602,72	
988	5480	215,00		215,00	1.023.817,72	
989	5481	1.978,53		1.978,53	1.025.796,25	
990	5482	1.347,66		1.347,66	1.027.143,91	
991	5483	103,30		103,30	1.027.247,21	

TIT.	CODICE	NUMERO	PRG	BILANCIO DI PREVISIONE	RESIDUI	COMPETENZA	CASSA
	0 0 3 0 1 0 0	0030100		PREVISIONI ORIGINARIE 2018 EURO	5.772.759,96	4.384.976,23	11.053.579,40
VENDITA DI BENI E SERVIZI E PROVENTI DERIVANTI DALLA GESTIONE DEI BENI				VARIAZIONI :			
				PREVISIONI DEFINITIVE 2018 EURO	5.772.759,96	4.434.976,23	11.053.579,40

CONTO DEL TESORIERE

N. PROGR.	REVERSALI N.	REVERSALI IMPORTO	IMPORTO DELLE RISCOSSIONI RESIDUI	IMPORTO DELLE RISCOSSIONI COMPETENZA	ANNOTAZIONI
992	5484	1.500,00		1.500,00	1.028.747,21	
993	5485	1.500,00		1.500,00	1.030.247,21	
994	5486	1.500,00		1.500,00	1.031.747,21	
995	5487	1.500,00		1.500,00	1.033.247,21	
996	5560	66,00		66,00	1.033.313,21	
997	5561	2.265,00		2.265,00	1.035.578,21	
998	5562	125,00		125,00	1.035.703,21	
999	5564	1.243,93		1.243,93	1.036.947,14	
1000	5565	748,70		748,70	1.037.695,84	
1001	5566	51,65		51,65	1.037.747,49	
1002	5567	118,30		118,30	1.037.865,79	
1003	5568	45,00		45,00	1.037.910,79	
1004	5571	690,30		690,30	1.038.601,09	
1005	5601	456,22		456,22	1.039.057,31	
1006	5602	18.682,20		18.682,20	1.057.739,51	
1007	5612	2.094,34		2.094,34	1.059.833,85	
1008	5613	5.624,65		5.624,65	1.065.458,50	
1009	5614	47,58		47,58	1.065.506,08	
1010	5615	10,32		10,32	1.065.516,40	
1011	5616	42,38		42,38	1.065.558,78	
1012	5617	30,96		30,96	1.065.589,74	
1013	5618	1.520,38		1.520,38	1.067.110,12	
1014	5619	4.214,29		4.214,29	1.071.324,41	
1015	5627	3.727,28		3.727,28	1.075.051,69	
1016	5629	362,07		362,07	1.075.413,76	
1017	5632	6.598,07		6.598,07	1.082.011,83	
1018	5634	5.262,11		5.262,11	1.087.273,94	
1019	5635	7.623,35		7.623,35	1.094.897,29	
1020	5667	118,00		118,00	1.095.015,29	
1021	5670	169,00		169,00	1.095.184,29	
1022	5671	735,94		735,94	1.095.920,23	

SCHEDA DI SVOLGIMENTO DELLE ENTRATE DI COMPETENZA E CASSA

N.RIFERIMENTO AL C/CONSUNTIVO 6/ 34

TIT.	CODICE	NUMERO	PRG	BILANCIO DI PREVISIONE	RESIDUI	COMPETENZA	CASSA
	0 0 3 0 1 0 0	0030100		PREVISIONI ORIGINARIE 2018 EURO	5.772.759,96	4.384.976,23	11.053.579,40
VENDITA DI BENI E SERVIZI E PROVENTI DERIVANTI DALLA GESTIONE DEI BENI				VARIAZIONI :			
				PREVISIONI DEFINITIVE 2018 EURO	5.772.759,96	4.434.976,23	11.053.579,40

CONTO DEL TESORIERE					
N. PROGR.	REVERSALI N.	REVERSALI IMPORTO	IMPORTO DELLE RISCOSSIONI RESIDUI	IMPORTO DELLE RISCOSSIONI COMPETENZA	ANNOTAZIONI
1023	5673	62,00	62,00	1.095.982,23	
1024	5674	160,00	160,00	1.096.142,23	
1025	5675	440,00	440,00	1.096.582,23	
1026	5677	295,51	295,51	1.096.877,74	
1027	5689	27,54	27,54	1.096.905,28	
1028	5692	678,20	678,20	1.097.583,48	
1029	5693	50,00	50,00	1.097.633,48	
1030	5704	350,00	350,00	1.097.983,48	
1031	5707	262,00	262,00	1.098.245,48	
1032	5708	92,00	92,00	1.098.337,48	
1033	5709	272,00	272,00	1.098.609,48	
1034	5710	62,00	62,00	1.098.671,48	
1035	5711	142,00	142,00	1.098.813,48	
1036	5712	72,00	72,00	1.098.885,48	
1037	5713	92,00	92,00	1.098.977,48	
1038	5714	72,00	72,00	1.099.049,48	
1039	5715	222,00	222,00	1.099.271,48	
1040	5716	182,00	182,00	1.099.453,48	
1041	5717	275,00	275,00	1.099.728,48	
1042	5718	275,00	275,00	1.100.003,48	
1043	5719	275,00	275,00	1.100.278,48	
1044	5720	434,69	434,69	1.100.713,17	
1045	5721	275,00	275,00	1.100.988,17	
1046	5722	100,00	100,00	1.101.088,17	
1047	5724	118,80	118,80	1.101.206,97	
1048	5725	118,80	118,80	1.101.325,77	
1049	5764	1,10	1,10	1.101.326,87	
1050	5765	0,52	0,52	1.101.327,39	
1051	5766	140,00	140,00	1.101.467,39	
1052	5767	275,00	275,00	1.101.742,39	
1053	5768	516,00	516,00	1.102.258,39	

TIT.	CODICE	NUMERO	PRG	BILANCIO DI PREVISIONE	RESIDUI	COMPETENZA	CASSA
	0 0 3 0 1 0 0	0030100		PREVISIONI ORIGINARIE 2018 EURO	5.772.759,96	4.384.976,23	11.053.579,40
VENDITA DI BENI E SERVIZI E PROVENTI DERIVANTI DALLA GESTIONE DEI BENI							
				VARIAZIONI :			
				PREVISIONI DEFINITIVE 2018 EURO	5.772.759,96	4.434.976,23	11.053.579,40

CONTO DEL TESORIERE						
N. PROGR.	REVERSALI N.	REVERSALI IMPORTO	IMPORTO DELLE RISCOSSIONI RESIDUI	IMPORTO DELLE RISCOSSIONI COMPETENZA		ANNOTAZIONI
1054	5770	39.399,07		39.399,07	1.141.657,46	
1055	5779	21,50		21,50	1.141.678,96	
1056	5780	100,00		100,00	1.141.778,96	
1057	5782	50,73		50,73	1.141.829,69	
1058	5783	150,00		150,00	1.141.979,69	
1059	5784	40,00		40,00	1.142.019,69	
1060	5786	190,80		190,80	1.142.210,49	
1061	5787	5.157,85		5.157,85	1.147.368,34	
1062	5792	150,00		150,00	1.147.518,34	
1063	5795	1.181,87		1.181,87	1.148.700,21	
1064	5810	71,10		71,10	1.148.771,31	
1065	23	10.200,00	10.200,00		1.158.971,31	
1066	25	100,00	100,00		1.159.071,31	
1067	26	180,00	180,00		1.159.251,31	
1068	28	430,57	430,57		1.159.681,88	
1069	29	800,00	800,00		1.160.481,88	
1070	34	25,00	25,00		1.160.506,88	
1071	38	1.050,00	1.050,00		1.161.556,88	
1072	124	4.696,00	4.696,00		1.166.252,88	
1073	125	14.012,00	14.012,00		1.180.264,88	
1074	126	70,00	70,00		1.180.334,88	
1075	127	423,18	423,18		1.180.758,06	
1076	128	300,00	300,00		1.181.058,06	
1077	132	25,00	25,00		1.181.083,06	
1078	136	100,00	100,00		1.181.183,06	
1079	145	87,80	87,80		1.181.270,86	
1080	146	1.536,00	1.536,00		1.182.806,86	
1081	149	2.108,00	2.108,00		1.184.914,86	
1082	154	28,48	28,48		1.184.943,34	
1083	161	434,00	434,00		1.185.377,34	
1084	166	186,00	186,00		1.185.563,34	

TIT.	CODICE	NUMERO	PRG	BILANCIO DI PREVISIONE	RESIDUI	COMPETENZA	CASSA
	0 0 3 0 1 0 0	0030100		PREVISIONI ORIGINARIE 2018 EURO	5.772.759,96	4.384.976,23	11.053.579,40
	VENDITA DI BENI E SERVIZI E PROVENTI DERIVANTI DALLA GESTIONE DEI BENI			VARIAZIONI :			
				PREVISIONI DEFINITIVE 2018 EURO	5.772.759,96	4.434.976,23	11.053.579,40

CONTO DEL TESORIERE					
N. PROGR.	REVERSALI N.	REVERSALI IMPORTO	IMPORTO DELLE RISCOSSIONI RESIDUI	IMPORTO DELLE RISCOSSIONI COMPETENZA	ANNOTAZIONI
1085	173	60,00	60,00	1.185.623,34	
1086	289	4.972,80	4.972,80	1.190.596,14	
1087	290	4.972,80	4.972,80	1.195.568,94	
1088	291	4.972,80	4.972,80	1.200.541,74	
1089	292	4.972,80	4.972,80	1.205.514,54	
1090	293	4.972,80	4.972,80	1.210.487,34	
1091	294	4.972,80	4.972,80	1.215.460,14	
1092	295	4.972,80	4.972,80	1.220.432,94	
1093	303	70.000,00	70.000,00	1.290.432,94	
1094	304	70.000,00	70.000,00	1.360.432,94	
1095	305	46.666,66	46.666,66	1.407.099,60	
1096	453	1.393,20	1.393,20	1.408.492,80	
1097	623	173,25	173,25	1.408.666,05	
1098	650	155,50	155,50	1.408.821,55	
1099	653	95,00	95,00	1.408.916,55	
1100	662	47,50	47,50	1.408.964,05	
1101	705	496,00	496,00	1.409.460,05	
1102	710	101,14	101,14	1.409.561,19	
1103	782	1.200,00	1.200,00	1.410.761,19	
1104	783	1.423,80	1.423,80	1.412.184,99	
1105	784	381,60	381,60	1.412.566,59	
1106	811	33,82	33,82	1.412.600,41	
1107	813	372,00	372,00	1.412.972,41	
1108	821	186,00	186,00	1.413.158,41	
1109	823	620,00	620,00	1.413.778,41	
1110	826	35,60	35,60	1.413.814,01	
1111	828	868,00	868,00	1.414.682,01	
1112	834	20.956,00	20.956,00	1.435.638,01	
1113	853	868,00	868,00	1.436.506,01	
1114	856	1.054,00	1.054,00	1.437.560,01	
1115	858	26,70	26,70	1.437.586,71	

TIT.	CODICE	NUMERO	PRG	BILANCIO DI PREVISIONE	RESIDUI	COMPETENZA	CASSA
	0 0 3 0 1 0 0	0030100		PREVISIONI ORIGINARIE 2018 EURO	5.772.759,96	4.384.976,23	11.053.579,40
	VENDITA DI BENI E SERVIZI E PROVENTI DERIVANTI DALLA GESTIONE DEI BENI						
				VARIAZIONI :			
				PREVISIONI DEFINITIVE 2018 EURO	5.772.759,96	4.434.976,23	11.053.579,40

CONTO DEL TESORIERE					
N. PROGR.	REVERSALI N.	REVERSALI IMPORTO	IMPORTO DELLE RISCOSSIONI RESIDUI	IMPORTO DELLE RISCOSSIONI COMPETENZA	ANNOTAZIONI
1116	860	806,00	806,00	1.438.392,71	
1117	866	248,00	248,00	1.438.640,71	
1118	870	744,00	744,00	1.439.384,71	
1119	871	121,16	121,16	1.439.505,87	
1120	874	3.162,00	3.162,00	1.442.667,87	
1121	878	39,16	39,16	1.442.707,03	
1122	891	3.968,00	3.968,00	1.446.675,03	
1123	904	546,30	546,30	1.447.221,33	
1124	907	3.344,00	3.344,00	1.450.565,33	
1125	939	248,00	248,00	1.450.813,33	
1126	944	9.982,00	9.982,00	1.460.795,33	
1127	971	7.337,63	7.337,63	1.468.132,96	
1128	972	29.150,00	29.150,00	1.497.282,96	
1129	973	662,37	662,37	1.497.945,33	
1130	977	400,00	400,00	1.498.345,33	
1131	980	2.226,00	2.226,00	1.500.571,33	
1132	1082	1.350,90	1.350,90	1.501.922,23	
1133	1084	261,90	261,90	1.502.184,13	
1134	1107	850,00	850,00	1.503.034,13	
1135	1108	84,10	84,10	1.503.118,23	
1136	1109	911,70	911,70	1.504.029,93	
1137	1170	3.838,33	3.838,33	1.507.868,26	
1138	1238	4.972,80	4.972,80	1.512.841,06	
1139	1239	4.972,80	4.972,80	1.517.813,86	
1140	1240	4.972,80	4.972,80	1.522.786,66	
1141	1241	2.148,25	2.148,25	1.524.934,91	
1142	1837	4.972,80	4.972,80	1.529.907,71	
1143	1852	95,40	95,40	1.530.003,11	
1144	2732	1.017,46	1.017,46	1.531.020,57	
1145	2733	201,37	201,37	1.531.221,94	
1146	2735	18,98	18,98	1.531.240,92	

SCHEDA DI SVOLGIMENTO DELLE ENTRATE DI COMPETENZA E CASSA

N.RIFERIMENTO AL C/CONSUNTIVO 6/ 38

TIT.	CODICE	NUMERO	PRG	BILANCIO DI PREVISIONE	RESIDUI	COMPETENZA	CASSA
	0 0 3 0 1 0 0	0030100		PREVISIONI ORIGINARIE 2018 EURO	5.772.759,96	4.384.976,23	11.053.579,40
VENDITA DI BENI E SERVIZI E PROVENTI DERIVANTI DALLA GESTIONE DEI BENI				VARIAZIONI :			
				PREVISIONI DEFINITIVE 2018 EURO	5.772.759,96	4.434.976,23	11.053.579,40

CONTO DEL TESORIERE

N. PROGR.	REVERSALI N.	REVERSALI IMPORTO	IMPORTO DELLE RISCOSSIONI RESIDUI	IMPORTO DELLE RISCOSSIONI COMPETENZA	ANNOTAZIONI
1147	2736	37,19	37,19	1.531.278,11	
1148	2737	52,37	52,37	1.531.330,48	
1149	2738	18,24	18,24	1.531.348,72	
1150	2805	217,02	217,02	1.531.565,74	
1151	2809	14,64	14,64	1.531.580,38	
1152	2827	64,94	64,94	1.531.645,32	
1153	2828	21,07	21,07	1.531.666,39	
TOTALI			382.895,08	1.148.771,31	1.531.666,39	

SCHEDA DI SVOLGIMENTO DELLE ENTRATE DI COMPETENZA E CASSA

N.RIFERIMENTO AL C/CONSUNTIVO 7/ 1

TIT.	CODICE	NUMERO	PRG	BILANCIO DI PREVISIONE	RESIDUI	COMPETENZA	CASSA
	0 0 3 0 2 0 0	0030200		PREVISIONI ORIGINARIE 2018 EURO	2.135.163,21	685.000,00	3.702.155,84
	PROVENTI DERIVANTI DALL'ATTIVITA' DI CONTROLLO E REPRESSIONE DELLE IRREGOLARITA' E DEGLI			VARIAZIONI :			
				PREVISIONI DEFINITIVE 2018 EURO	2.135.163,21	685.000,00	3.702.155,84

CONTO DEL TESORIERE

N. PROGR.	REVERSALI N.	REVERSALI IMPORTO	IMPORTO DELLE RISCOSSIONI RESIDUI	IMPORTO DELLE RISCOSSIONI COMPETENZA		ANNOTAZIONI
1	3499	300,00		300,00	300,00	
2	3503	500,00		500,00	800,00	
3	3551	340,40		340,40	1.140,40	
4	3552	300,00		300,00	1.440,40	
5	3722	900,00		900,00	2.340,40	
6	3789	127,65		127,65	2.468,05	
7	3964	250,00		250,00	2.718,05	
8	4118	500,00		500,00	3.218,05	
9	4141	719,20		719,20	3.937,25	
10	4263	127,65		127,65	4.064,90	
11	4264	400,00		400,00	4.464,90	
12	4438	50,00		50,00	4.514,90	
13	4563	300,00		300,00	4.814,90	
14	4667	950,00		950,00	5.764,90	
15	4711	100,00		100,00	5.864,90	
16	4712	127,65		127,65	5.992,55	
17	4743	400,00		400,00	6.392,55	
18	4844	1.100,00		1.100,00	7.492,55	
19	4878	100,00		100,00	7.592,55	
20	5001	200,00		200,00	7.792,55	
21	5268	500,00		500,00	8.292,55	
22	5423	432,70		432,70	8.725,25	
23	5429	200,00		200,00	8.925,25	
24	5703	340,40		340,40	9.265,65	
25	816	2.048,92	2.048,92		11.314,57	
26	905	691,40	691,40		12.005,97	
27	1081	434,40	434,40		12.440,37	
28	2659	1.836,51	1.836,51		14.276,88	
29	2778	340,89	340,89		14.617,77	
30	2779	115,10	115,10		14.732,87	

SCHEDA DI SVOLGIMENTO DELLE ENTRATE DI COMPETENZA E CASSA

N.RIFERIMENTO AL C/CONSUNTIVO 7/ 2

TIT.	CODICE	NUMERO	PRG	BILANCIO DI PREVISIONE	RESIDUI	COMPETENZA	CASSA
	0 0 3 0 2 0 0	0030200		PREVISIONI ORIGINARIE 2018 EURO	2.135.163,21	685.000,00	3.702.155,84
	PROVENTI DERIVANTI DALL'ATTIVITA' DI CONTROLLO E REPRESSIONE DELLE IRREGOLARITA' E DEGLI			VARIAZIONI :			
				PREVISIONI DEFINITIVE 2018 EURO	2.135.163,21	685.000,00	3.702.155,84

CONTO DEL TESORIERE

N. PROGR.	REVERSALI N.	REVERSALI IMPORTO	IMPORTO DELLE RISCOSSIONI RESIDUI	IMPORTO DELLE RISCOSSIONI COMPETENZA		ANNOTAZIONI
31	2780	159,12	159,12		14.891,99	
32	2781	167,25	167,25		15.059,24	
33	2782	553,88	553,88		15.613,12	
34	2785	277,12	277,12		15.890,24	
35	2786	351,43	351,43		16.241,67	
36	2787	42,50	42,50		16.284,17	
37	2790	953,40	953,40		17.237,57	
38	2791	337,41	337,41		17.574,98	
39	2792	204,11	204,11		17.779,09	
40	2793	224,93	224,93		18.004,02	
41	2794	471,46	471,46		18.475,48	
42	2795	67,27	67,27		18.542,75	
43	2796	231,31	231,31		18.774,06	
44	2847	26,92	26,92		18.800,98	
45	2848	9,09	9,09		18.810,07	
46	2849	12,57	12,57		18.822,64	
47	2851	56,96	56,96		18.879,60	
48	2862	21,89	21,89		18.901,49	
49	2863	31,12	31,12		18.932,61	
50	2865	75,30	75,30		19.007,91	
51	2866	26,64	26,64		19.034,55	
52	2867	94,68	94,68		19.129,23	
TOTALI			9.863,58	9.265,65	19.129,23	

SCHEDA DI SVOLGIMENTO DELLE ENTRATE DI COMPETENZA E CASSA

N.RIFERIMENTO AL C/CONSUNTIVO 8/ 1

TIT.	CODICE	NUMERO	PRG	BILANCIO DI PREVISIONE	RESIDUI	COMPETENZA	CASSA
	0 0 3 0 4 0 0	0030400		PREVISIONI ORIGINARIE 2018 EURO		26.000,00	26.000,00
ALTRE ENTRATE DA REDDITI DA CAPITALE				VARIAZIONI :			
				PREVISIONI DEFINITIVE 2018 EURO		26.000,00	26.000,00

CONTO DEL TESORIERE

N. PROGR.	REVERSALI N.	REVERSALI IMPORTO	IMPORTO DELLE RISCOSSIONI RESIDUI	IMPORTO DELLE RISCOSSIONI COMPETENZA	ANNOTAZIONI
1	5763	6.333,60	6.333,60	6.333,60	
TOTALI			6.333,60	6.333,60	

SCHEDA DI SVOLGIMENTO DELLE ENTRATE DI COMPETENZA E CASSA

N.RIFERIMENTO AL C/CONSUNTIVO 9/ 1

TIT.	CODICE	NUMERO	PRG	BILANCIO DI PREVISIONE	RESIDUI	COMPETENZA	CASSA
	0 0 3 0 5 0 0	0030500		PREVISIONI ORIGINARIE 2018 EURO	1.051.794,39	1.490.468,71	2.855.252,08
RIMBORSI E ALTRE ENTRATE CORRENTI							
				VARIAZIONI :			
				DEL.N. 29 DD.27082018 BILANCIO		168.072,40	
				PREV. 2018/20 SALVAGUARDIA DEGLI			
				DEL.N. 197 DD. 9102018 INTEGRAZ		80.375,00	80.375,00
				ORARIA LAVORATORI SOCIALMENTE UT			
				PREVISIONI DEFINITIVE 2018 EURO	1.051.794,39	1.738.916,11	2.935.627,08

CONTO DEL TESORIERE

N. PROGR.	REVERSALI N.	REVERSALI IMPORTO	IMPORTO DELLE RISCOSSIONI RESIDUI	IMPORTO DELLE RISCOSSIONI COMPETENZA	ANNOTAZIONI
1	12	50,00		50,00	
2	13	15,00		15,00	
3	60	190,64		190,64	
4	114	691,54		691,54	
5	184	16,00		16,00	
6	320	691,54		691,54	
7	353	50,00		50,00	
8	354	15,00		15,00	
9	418	100,00		100,00	
10	493	1.175,00		1.175,00	
11	495	735,00		735,00	
12	496	1.020,00		1.020,00	
13	497	150,00		150,00	
14	498	4.429,41		4.429,41	
15	499	59,80		59,80	
16	603	4.660,87		4.660,87	
17	681	20,00		20,00	
18	682	109,86		109,86	
19	699	101,20		101,20	
20	757	30,00		30,00	
21	758	166,77		166,77	
22	760	11,76		11,76	
23	827	15,00		15,00	
24	855	10,00		10,00	
25	859	63,25		63,25	
26	864	186,00		186,00	
27	867	20,00		20,00	
28	868	15,00		15,00	
29	880	30,00		30,00	
30	882	30,00		30,00	

SCHEDA DI SVOLGIMENTO DELLE ENTRATE DI COMPETENZA E CASSA

N.RIFERIMENTO AL C/CONSUNTIVO 9/ 2

TIT.	CODICE	NUMERO	PRG	BILANCIO DI PREVISIONE	RESIDUI	COMPETENZA	CASSA
	0 0 3 0 5 0 0	0030500		PREVISIONI ORIGINARIE 2018 EURO	1.051.794,39	1.490.468,71	2.855.252,08
RIMBORSI E ALTRE ENTRATE CORRENTI				VARIAZIONI :			
				PREVISIONI DEFINITIVE 2018 EURO	1.051.794,39	1.738.916,11	2.935.627,08

CONTO DEL TESORIERE					
N. PROGR.	REVERSALI N.	REVERSALI IMPORTO	IMPORTO DELLE RISCOSSIONI RESIDUI	IMPORTO DELLE RISCOSSIONI COMPETENZA	ANNOTAZIONI
31	884	5,00	5,00	14.863,64	
32	885	100,00	100,00	14.963,64	
33	886	20,00	20,00	14.983,64	
34	895	30,00	30,00	15.013,64	
35	896	15,00	15,00	15.028,64	
36	917	1.214,01	1.214,01	16.242,65	
37	929	1.004,85	1.004,85	17.247,50	
38	930	20,00	20,00	17.267,50	
39	931	300,26	300,26	17.567,76	
40	932	5,00	5,00	17.572,76	
41	933	5,00	5,00	17.577,76	
42	936	45,16	45,16	17.622,92	
43	937	21,64	21,64	17.644,56	
44	938	49,16	49,16	17.693,72	
45	940	30,00	30,00	17.723,72	
46	949	150,00	150,00	17.873,72	
47	950	10,00	10,00	17.883,72	
48	951	40,00	40,00	17.923,72	
49	952	30,00	30,00	17.953,72	
50	953	10,00	10,00	17.963,72	
51	954	20,00	20,00	17.983,72	
52	955	35,00	35,00	18.018,72	
53	993	271,00	271,00	18.289,72	
54	995	50,00	50,00	18.339,72	
55	997	237,88	237,88	18.577,60	
56	998	20,00	20,00	18.597,60	
57	1023	66,24	66,24	18.663,84	
58	1047	100,00	100,00	18.763,84	
59	1051	100,00	100,00	18.863,84	
60	1052	100,00	100,00	18.963,84	
61	1057	85,00	85,00	19.048,84	

SCHEDA DI SVOLGIMENTO DELLE ENTRATE DI COMPETENZA E CASSA

N.RIFERIMENTO AL C/CONSUNTIVO 9/ 3

TIT.	CODICE	NUMERO	PRG	BILANCIO DI PREVISIONE	RESIDUI	COMPETENZA	CASSA
	0 0 3 0 5 0 0	0030500		PREVISIONI ORIGINARIE 2018 EURO	1.051.794,39	1.490.468,71	2.855.252,08
RIMBORSI E ALTRE ENTRATE CORRENTI							
				VARIAZIONI :			
				PREVISIONI DEFINITIVE 2018 EURO	1.051.794,39	1.738.916,11	2.935.627,08

CONTO DEL TESORIERE

N. PROGR.	REVERSALI N.	REVERSALI IMPORTO	IMPORTO DELLE RISCOSSIONI RESIDUI	IMPORTO DELLE RISCOSSIONI COMPETENZA	ANNOTAZIONI
62	1058	64,40		64,40	19.113,24	
63	1062	50,00		50,00	19.163,24	
64	1063	15,00		15,00	19.178,24	
65	1066	450,00		450,00	19.628,24	
66	1068	70,00		70,00	19.698,24	
67	1098	60,00		60,00	19.758,24	
68	1099	354,00		354,00	20.112,24	
69	1100	5,00		5,00	20.117,24	
70	1142	100,00		100,00	20.217,24	
71	1211	40,00		40,00	20.257,24	
72	1212	5,00		5,00	20.262,24	
73	1213	15,00		15,00	20.277,24	
74	1227	10,00		10,00	20.287,24	
75	1228	10,00		10,00	20.297,24	
76	1266	20,00		20,00	20.317,24	
77	1356	64,40		64,40	20.381,64	
78	1357	400,00		400,00	20.781,64	
79	1367	691,54		691,54	21.473,18	
80	1368	495,00		495,00	21.968,18	
81	1382	45,80		45,80	22.013,98	
82	1405	420,00		420,00	22.433,98	
83	1409	100,00		100,00	22.533,98	
84	1412	12.077,95		12.077,95	34.611,93	
85	1438	36,80		36,80	34.648,73	
86	1439	300,00		300,00	34.948,73	
87	1442	25,00		25,00	34.973,73	
88	1443	20,00		20,00	34.993,73	
89	1444	45,00		45,00	35.038,73	
90	1454	1.004,85		1.004,85	36.043,58	
91	1455	1.214,01		1.214,01	37.257,59	
92	1484	50,00		50,00	37.307,59	

SCHEDA DI SVOLGIMENTO DELLE ENTRATE DI COMPETENZA E CASSA

N.RIFERIMENTO AL C/CONSUNTIVO 9/ 4

TIT.	CODICE	NUMERO	PRG	BILANCIO DI PREVISIONE	RESIDUI	COMPETENZA	CASSA
	0 0 3 0 5 0 0	0030500		PREVISIONI ORIGINARIE 2018 EURO	1.051.794,39	1.490.468,71	2.855.252,08
RIMBORSI E ALTRE ENTRATE CORRENTI							
				VARIAZIONI :			
				PREVISIONI DEFINITIVE 2018 EURO	1.051.794,39	1.738.916,11	2.935.627,08

CONTO DEL TESORIERE

N. PROGR.	REVERSALI N.	REVERSALI IMPORTO	IMPORTO DELLE RISCOSSIONI RESIDUI	IMPORTO DELLE RISCOSSIONI COMPETENZA	ANNOTAZIONI
93	1492	150,00	150,00	37.457,59	
94	1540	101,84	101,84	37.559,43	
95	1547	100,00	100,00	37.659,43	
96	1549	645,00	645,00	38.304,43	
97	1552	225,00	225,00	38.529,43	
98	1553	300,00	300,00	38.829,43	
99	1569	13.485,23	13.485,23	52.314,66	
100	1571	2.602,88	2.602,88	54.917,54	
101	1594	11.258,23	11.258,23	66.175,77	
102	1595	2.691,46	2.691,46	68.867,23	
103	1606	3.438,25	3.438,25	72.305,48	
104	1700	91.101,81	91.101,81	163.407,29	
105	1707	165,00	165,00	163.572,29	
106	1708	150,00	150,00	163.722,29	
107	1709	35,00	35,00	163.757,29	
108	1710	27,60	27,60	163.784,89	
109	1712	7.754,02	7.754,02	171.538,91	
110	1721	480,64	480,64	172.019,55	
111	1723	824,17	824,17	172.843,72	
112	1725	50,00	50,00	172.893,72	
113	1836	135,40	135,40	173.029,12	
114	1874	71,52	71,52	173.100,64	
115	1914	207,00	207,00	173.307,64	
116	1915	5,00	5,00	173.312,64	
117	1917	70,00	70,00	173.382,64	
118	1918	845,80	845,80	174.228,44	
119	1952	10,00	10,00	174.238,44	
120	1960	50,60	50,60	174.289,04	
121	1961	50,00	50,00	174.339,04	
122	1979	100,00	100,00	174.439,04	
123	1993	10,00	10,00	174.449,04	

SCHEDA DI SVOLGIMENTO DELLE ENTRATE DI COMPETENZA E CASSA

N.RIFERIMENTO AL C/CONSUNTIVO 9/ 5

TIT.	CODICE	NUMERO	PRG	BILANCIO DI PREVISIONE	RESIDUI	COMPETENZA	CASSA
	0 0 3 0 5 0 0	0030500		PREVISIONI ORIGINARIE 2018 EURO	1.051.794,39	1.490.468,71	2.855.252,08
RIMBORSI E ALTRE ENTRATE CORRENTI							
				VARIAZIONI :			
				PREVISIONI DEFINITIVE 2018 EURO	1.051.794,39	1.738.916,11	2.935.627,08

CONTO DEL TESORIERE					
N. PROGR.	REVERSALI N.	REVERSALI IMPORTO	IMPORTO DELLE RISCOSSIONI RESIDUI	IMPORTO DELLE RISCOSSIONI COMPETENZA	ANNOTAZIONI
124	1994	9,20	9,20	174.458,24	
125	1995	25,00	25,00	174.483,24	
126	2000	10,00	10,00	174.493,24	
127	2001	497,04	497,04	174.990,28	
128	2003	15,00	15,00	175.005,28	
129	2004	100,00	100,00	175.105,28	
130	2005	30,00	30,00	175.135,28	
131	2006	30,75	30,75	175.166,03	
132	2009	237,00	237,00	175.403,03	
133	2068	10,00	10,00	175.413,03	
134	2120	10,00	10,00	175.423,03	
135	2126	11.270,75	11.270,75	186.693,78	
136	2162	41,40	41,40	186.735,18	
137	2179	3.852,49	3.852,49	190.587,67	
138	2202	455,32	455,32	191.042,99	
139	2205	231,92	231,92	191.274,91	
140	2213	101,27	101,27	191.376,18	
141	2219	5,88	5,88	191.382,06	
142	2223	10,00	10,00	191.392,06	
143	2224	64,00	64,00	191.456,06	
144	2225	33,40	33,40	191.489,46	
145	2246	200,00	200,00	191.689,46	
146	2247	245,00	245,00	191.934,46	
147	2310	100,00	100,00	192.034,46	
148	2311	100,00	100,00	192.134,46	
149	2312	159,60	159,60	192.294,06	
150	2313	376,00	376,00	192.670,06	
151	2363	13,80	13,80	192.683,86	
152	2365	15,00	15,00	192.698,86	
153	2367	15,00	15,00	192.713,86	
154	2372	200,00	200,00	192.913,86	

SCHEDA DI SVOLGIMENTO DELLE ENTRATE DI COMPETENZA E CASSA

N.RIFERIMENTO AL C/CONSUNTIVO 9/ 6

TIT.	CODICE	NUMERO	PRG	BILANCIO DI PREVISIONE	RESIDUI	COMPETENZA	CASSA
	0 0 3 0 5 0 0	0030500		PREVISIONI ORIGINARIE 2018 EURO	1.051.794,39	1.490.468,71	2.855.252,08
RIMBORSI E ALTRE ENTRATE CORRENTI				VARIAZIONI :			
				PREVISIONI DEFINITIVE 2018 EURO	1.051.794,39	1.738.916,11	2.935.627,08

CONTO DEL TESORIERE					
N. PROGR.	REVERSALI N.	REVERSALI IMPORTO	IMPORTO DELLE RISCOSSIONI RESIDUI	IMPORTO DELLE RISCOSSIONI COMPETENZA	ANNOTAZIONI
155	2373	90,00	90,00	193.003,86	
156	2448	50,00	50,00	193.053,86	
157	2483	18,40	18,40	193.072,26	
158	2484	10,00	10,00	193.082,26	
159	2486	82,00	82,00	193.164,26	
160	2489	192,51	192,51	193.356,77	
161	2491	62,48	62,48	193.419,25	
162	2493	5,00	5,00	193.424,25	
163	2803	2.536,90	2.536,90	195.961,15	
164	2886	501,00	501,00	196.462,15	
165	2887	15,00	15,00	196.477,15	
166	2888	15,00	15,00	196.492,15	
167	2889	30,00	30,00	196.522,15	
168	2894	20,00	20,00	196.542,15	
169	2935	60,00	60,00	196.602,15	
170	2938	20,00	20,00	196.622,15	
171	2942	147,62	147,62	196.769,77	
172	2943	5,00	5,00	196.774,77	
173	2945	10.021,87	10.021,87	206.796,64	
174	2960	186,30	186,30	206.982,94	
175	2967	49,08	49,08	207.032,02	
176	2971	29,75	29,75	207.061,77	
177	3003	123,31	123,31	207.185,08	
178	3021	10,00	10,00	207.195,08	
179	3024	156,47	156,47	207.351,55	
180	3025	20,00	20,00	207.371,55	
181	3060	900,08	900,08	208.271,63	
182	3070	4,60	4,60	208.276,23	
183	3080	11,75	11,75	208.287,98	
184	3192	50,00	50,00	208.337,98	
185	3244	10,00	10,00	208.347,98	

SCHEDA DI SVOLGIMENTO DELLE ENTRATE DI COMPETENZA E CASSA

N.RIFERIMENTO AL C/CONSUNTIVO 9/ 7

TIT.	CODICE	NUMERO	PRG	BILANCIO DI PREVISIONE	RESIDUI	COMPETENZA	CASSA
	0 0 3 0 5 0 0	0030500		PREVISIONI ORIGINARIE 2018 EURO	1.051.794,39	1.490.468,71	2.855.252,08
RIMBORSI E ALTRE ENTRATE CORRENTI							
				VARIAZIONI :			
				PREVISIONI DEFINITIVE 2018 EURO	1.051.794,39	1.738.916,11	2.935.627,08

CONTO DEL TESORIERE

N. PROGR.	REVERSALI N.	REVERSALI IMPORTO	IMPORTO DELLE RISCOSSIONI RESIDUI	IMPORTO DELLE RISCOSSIONI COMPETENZA	ANNOTAZIONI
186	3245	64,00	64,00	208.411,98	
187	3251	5,00	5,00	208.416,98	
188	3268	36,80	36,80	208.453,78	
189	3269	50,00	50,00	208.503,78	
190	3301	5,00	5,00	208.508,78	
191	3302	5.000,00	5.000,00	213.508,78	
192	3322	100,00	100,00	213.608,78	
193	3323	100,00	100,00	213.708,78	
194	3324	100,00	100,00	213.808,78	
195	3360	675,75	675,75	214.484,53	
196	3363	50,00	50,00	214.534,53	
197	3372	5.221,56	5.221,56	219.756,09	
198	3389	27,60	27,60	219.783,69	
199	3390	25,00	25,00	219.808,69	
200	3402	6.628,44	6.628,44	226.437,13	
201	3419	11.499,85	11.499,85	237.936,98	
202	3420	4.658,40	4.658,40	242.595,38	
203	3433	200,00	200,00	242.795,38	
204	3468	5,00	5,00	242.800,38	
205	3472	5,00	5,00	242.805,38	
206	3474	64,00	64,00	242.869,38	
207	3475	20,00	20,00	242.889,38	
208	3476	5,00	5,00	242.894,38	
209	3478	9,27	9,27	242.903,65	
210	3479	5,00	5,00	242.908,65	
211	3480	616,25	616,25	243.524,90	
212	3481	534,95	534,95	244.059,85	
213	3482	141,86	141,86	244.201,71	
214	3494	10,00	10,00	244.211,71	
215	3508	5,00	5,00	244.216,71	
216	3563	20,00	20,00	244.236,71	

SCHEDA DI SVOLGIMENTO DELLE ENTRATE DI COMPETENZA E CASSA

N.RIFERIMENTO AL C/CONSUNTIVO 9/ 8

TIT.	CODICE	NUMERO	PRG	BILANCIO DI PREVISIONE	RESIDUI	COMPETENZA	CASSA
	0 0 3 0 5 0 0	0030500		PREVISIONI ORIGINARIE 2018 EURO	1.051.794,39	1.490.468,71	2.855.252,08
RIMBORSI E ALTRE ENTRATE CORRENTI				VARIAZIONI :			
				PREVISIONI DEFINITIVE 2018 EURO	1.051.794,39	1.738.916,11	2.935.627,08

CONTO DEL TESORIERE

N. PROGR.	REVERSALI N.	REVERSALI IMPORTO	IMPORTO DELLE RISCOSSIONI RESIDUI	IMPORTO DELLE RISCOSSIONI COMPETENZA	ANNOTAZIONI
217	3564	5,00	5,00	244.241,71	
218	3565	207,98	207,98	244.449,69	
219	3574	5,00	5,00	244.454,69	
220	3581	25,56	25,56	244.480,25	
221	3676	50,00	50,00	244.530,25	
222	3699	20,00	20,00	244.550,25	
223	3701	147,62	147,62	244.697,87	
224	3702	5,00	5,00	244.702,87	
225	3750	798,00	798,00	245.500,87	
226	3767	44.751,99	44.751,99	290.252,86	
227	3768	4.050,00	4.050,00	294.302,86	
228	3769	2.150,00	2.150,00	296.452,86	
229	3771	40.326,17	40.326,17	336.779,03	
230	3799	9,20	9,20	336.788,23	
231	3806	245,00	245,00	337.033,23	
232	3807	200,00	200,00	337.233,23	
233	3808	1.809,71	1.809,71	339.042,94	
234	3809	40,70	40,70	339.083,64	
235	3812	2.427,89	2.427,89	341.511,53	
236	3814	245,00	245,00	341.756,53	
237	3921	1.070,00	1.070,00	342.826,53	
238	3940	60,00	60,00	342.886,53	
239	3941	9,88	9,88	342.896,41	
240	3943	15,00	15,00	342.911,41	
241	3971	213,04	213,04	343.124,45	
242	3995	64,00	64,00	343.188,45	
243	3996	10,00	10,00	343.198,45	
244	4016	5,00	5,00	343.203,45	
245	4017	5,00	5,00	343.208,45	
246	4024	50,00	50,00	343.258,45	
247	4039	36,80	36,80	343.295,25	

SCHEDA DI SVOLGIMENTO DELLE ENTRATE DI COMPETENZA E CASSA

N.RIFERIMENTO AL C/CONSUNTIVO 9/ 9

TIT.	CODICE	NUMERO	PRG	BILANCIO DI PREVISIONE	RESIDUI	COMPETENZA	CASSA
	0 0 3 0 5 0 0	0030500		PREVISIONI ORIGINARIE 2018 EURO	1.051.794,39	1.490.468,71	2.855.252,08
RIMBORSI E ALTRE ENTRATE CORRENTI				VARIAZIONI :			
				PREVISIONI DEFINITIVE 2018 EURO	1.051.794,39	1.738.916,11	2.935.627,08

CONTO DEL TESORIERE					
N. PROGR.	REVERSALI N.	REVERSALI IMPORTO	IMPORTO DELLE RISCOSSIONI RESIDUI	IMPORTO DELLE RISCOSSIONI COMPETENZA	ANNOTAZIONI
248	4040	46,00		46,00	343.341,25	
249	4041	46,00		46,00	343.387,25	
250	4042	18,40		18,40	343.405,65	
251	4062	809,00		809,00	344.214,65	
252	4064	245,00		245,00	344.459,65	
253	4065	2.503,41		2.503,41	346.963,06	
254	4066	833,40		833,40	347.796,46	
255	4097	32,20		32,20	347.828,66	
256	4102	5.828,58		5.828,58	353.657,24	
257	4124	15,00		15,00	353.672,24	
258	4126	30,00		30,00	353.702,24	
259	4128	343,71		343,71	354.045,95	
260	4185	20,00		20,00	354.065,95	
261	4186	15,00		15,00	354.080,95	
262	4188	372,00		372,00	354.452,95	
263	4189	68,85		68,85	354.521,80	
264	4202	64,00		64,00	354.585,80	
265	4206	5,00		5,00	354.590,80	
266	4214	181,80		181,80	354.772,60	
267	4226	45,00		45,00	354.817,60	
268	4227	20,00		20,00	354.837,60	
269	4228	45,00		45,00	354.882,60	
270	4232	100,97		100,97	354.983,57	
271	4269	5.600,00		5.600,00	360.583,57	
272	4270	21.740,31		21.740,31	382.323,88	
273	4271	18.253,44		18.253,44	400.577,32	
274	4272	1.801,19		1.801,19	402.378,51	
275	4275	50,00		50,00	402.428,51	
276	4277	50,00		50,00	402.478,51	
277	4283	20,00		20,00	402.498,51	
278	4285	46,00		46,00	402.544,51	

SCHEDA DI SVOLGIMENTO DELLE ENTRATE DI COMPETENZA E CASSA

N.RIFERIMENTO AL C/CONSUNTIVO 9/ 10

TIT.	CODICE	NUMERO	PRG	BILANCIO DI PREVISIONE	RESIDUI	COMPETENZA	CASSA
	0 0 3 0 5 0 0	0030500		PREVISIONI ORIGINARIE 2018 EURO	1.051.794,39	1.490.468,71	2.855.252,08
RIMBORSI E ALTRE ENTRATE CORRENTI				VARIAZIONI :			
				PREVISIONI DEFINITIVE 2018 EURO	1.051.794,39	1.738.916,11	2.935.627,08

CONTO DEL TESORIERE					
N. PROGR.	REVERSALI N.	REVERSALI IMPORTO	IMPORTO DELLE RISCOSSIONI RESIDUI	IMPORTO DELLE RISCOSSIONI COMPETENZA	ANNOTAZIONI
279	4286	18,40	18,40	402.562,91	
280	4292	100,00	100,00	402.662,91	
281	4293	120,00	120,00	402.782,91	
282	4312	390,00	390,00	403.172,91	
283	4313	750,00	750,00	403.922,91	
284	4314	450,00	450,00	404.372,91	
285	4376	30,73	30,73	404.403,64	
286	4380	20,00	20,00	404.423,64	
287	4381	5,00	5,00	404.428,64	
288	4421	50,00	50,00	404.478,64	
289	4428	50,00	50,00	404.528,64	
290	4444	600,00	600,00	405.128,64	
291	4445	13.197,51	13.197,51	418.326,15	
292	4512	27,60	27,60	418.353,75	
293	4520	60,00	60,00	418.413,75	
294	4521	40,00	40,00	418.453,75	
295	4527	15,00	15,00	418.468,75	
296	4528	9,20	9,20	418.477,95	
297	4544	10,00	10,00	418.487,95	
298	4545	5,00	5,00	418.492,95	
299	4546	147,62	147,62	418.640,57	
300	4547	5,00	5,00	418.645,57	
301	4574	5,00	5,00	418.650,57	
302	4575	13,80	13,80	418.664,37	
303	4577	10,00	10,00	418.674,37	
304	4578	70,00	70,00	418.744,37	
305	4590	5.353,68	5.353,68	424.098,05	
306	4608	100,00	100,00	424.198,05	
307	4609	100,00	100,00	424.298,05	
308	4615	30,00	30,00	424.328,05	
309	4617	5,00	5,00	424.333,05	

SCHEDA DI SVOLGIMENTO DELLE ENTRATE DI COMPETENZA E CASSA

N.RIFERIMENTO AL C/CONSUNTIVO 9/ 11

TIT.	CODICE	NUMERO	PRG	BILANCIO DI PREVISIONE	RESIDUI	COMPETENZA	CASSA
	0 0 3 0 5 0 0	0030500		PREVISIONI ORIGINARIE 2018 EURO	1.051.794,39	1.490.468,71	2.855.252,08
RIMBORSI E ALTRE ENTRATE CORRENTI							
				VARIAZIONI :			
				PREVISIONI DEFINITIVE 2018 EURO	1.051.794,39	1.738.916,11	2.935.627,08

CONTO DEL TESORIERE

N. PROGR.	REVERSALI N.	REVERSALI IMPORTO	IMPORTO DELLE RISCOSSIONI RESIDUI	IMPORTO DELLE RISCOSSIONI COMPETENZA	ANNOTAZIONI
310	4657	400,00		400,00	424.733,05	
311	4658	116,09		116,09	424.849,14	
312	4664	45,08		45,08	424.894,22	
313	4717	188,39		188,39	425.082,61	
314	4718	35,00		35,00	425.117,61	
315	4719	15,00		15,00	425.132,61	
316	4733	20,00		20,00	425.152,61	
317	4734	9,20		9,20	425.161,81	
318	4736	192,28		192,28	425.354,09	
319	4738	10,00		10,00	425.364,09	
320	4741	600,00		600,00	425.964,09	
321	4775	1.717,82		1.717,82	427.681,91	
322	4830	120,00		120,00	427.801,91	
323	4831	50,00		50,00	427.851,91	
324	4832	100,00		100,00	427.951,91	
325	4856	216,20		216,20	428.168,11	
326	4858	50,00		50,00	428.218,11	
327	4910	5,00		5,00	428.223,11	
328	4911	20,00		20,00	428.243,11	
329	4912	64,00		64,00	428.307,11	
330	4913	4,60		4,60	428.311,71	
331	4914	5,00		5,00	428.316,71	
332	5008	32,20		32,20	428.348,91	
333	5059	10,00		10,00	428.358,91	
334	5066	3.266,44		3.266,44	431.625,35	
335	5073	613,84		613,84	432.239,19	
336	5074	445,48		445,48	432.684,67	
337	5075	161,36		161,36	432.846,03	
338	5076	770,10		770,10	433.616,13	
339	5092	100,00		100,00	433.716,13	
340	5093	105,00		105,00	433.821,13	

SCHEDA DI SVOLGIMENTO DELLE ENTRATE DI COMPETENZA E CASSA

N.RIFERIMENTO AL C/CONSUNTIVO 9/ 12

TIT.	CODICE	NUMERO	PRG	BILANCIO DI PREVISIONE	RESIDUI	COMPETENZA	CASSA
	0 0 3 0 5 0 0	0030500		PREVISIONI ORIGINARIE 2018 EURO	1.051.794,39	1.490.468,71	2.855.252,08
RIMBORSI E ALTRE ENTRATE CORRENTI							
				VARIAZIONI :			
				PREVISIONI DEFINITIVE 2018 EURO	1.051.794,39	1.738.916,11	2.935.627,08

CONTO DEL TESORIERE					
N. PROGR.	REVERSALI N.	REVERSALI IMPORTO	IMPORTO DELLE RISCOSSIONI RESIDUI	IMPORTO DELLE RISCOSSIONI COMPETENZA	ANNOTAZIONI
341	5095	75,00	75,00	433.896,13	
342	5110	4,60	4,60	433.900,73	
343	5111	5,00	5,00	433.905,73	
344	5118	25,00	25,00	433.930,73	
345	5119	4,60	4,60	433.935,33	
346	5120	10,00	10,00	433.945,33	
347	5140	20,00	20,00	433.965,33	
348	5141	9,20	9,20	433.974,53	
349	5184	10,00	10,00	433.984,53	
350	5194	96,25	96,25	434.080,78	
351	5215	75,00	75,00	434.155,78	
352	5224	50,00	50,00	434.205,78	
353	5225	15,00	15,00	434.220,78	
354	5249	16.877,10	16.877,10	451.097,88	
355	5263	187,24	187,24	451.285,12	
356	5264	10,00	10,00	451.295,12	
357	5265	5,00	5,00	451.300,12	
358	5289	114,42	114,42	451.414,54	
359	5297	5,00	5,00	451.419,54	
360	5298	5,00	5,00	451.424,54	
361	5301	182,63	182,63	451.607,17	
362	5304	5,88	5,88	451.613,05	
363	5314	12.739,79	12.739,79	464.352,84	
364	5326	1.973,99	1.973,99	466.326,83	
365	5327	237,28	237,28	466.564,11	
366	5351	1.800,00	1.800,00	468.364,11	
367	5354	7.423,41	7.423,41	475.787,52	
368	5358	50,00	50,00	475.837,52	
369	5442	110,64	110,64	475.948,16	
370	5467	245,20	245,20	476.193,36	
371	5470	25,00	25,00	476.218,36	

SCHEDA DI SVOLGIMENTO DELLE ENTRATE DI COMPETENZA E CASSA

N.RIFERIMENTO AL C/CONSUNTIVO 9/ 13

TIT.	CODICE	NUMERO	PRG	BILANCIO DI PREVISIONE	RESIDUI	COMPETENZA	CASSA
	0 0 3 0 5 0 0	0030500		PREVISIONI ORIGINARIE 2018 EURO	1.051.794,39	1.490.468,71	2.855.252,08
RIMBORSI E ALTRE ENTRATE CORRENTI				VARIAZIONI :			
				PREVISIONI DEFINITIVE 2018 EURO	1.051.794,39	1.738.916,11	2.935.627,08

CONTO DEL TESORIERE					
N. PROGR.	REVERSALI N.	REVERSALI IMPORTO	IMPORTO DELLE RISCOSSIONI RESIDUI	IMPORTO DELLE RISCOSSIONI COMPETENZA	ANNOTAZIONI
372	5471	140,00	140,00	476.358,36	
373	5563	29,40	29,40	476.387,76	
374	5579	666,10	666,10	477.053,86	
375	5586	50,00	50,00	477.103,86	
376	5587	165,00	165,00	477.268,86	
377	5588	245,00	245,00	477.513,86	
378	5589	245,00	245,00	477.758,86	
379	5592	20,00	20,00	477.778,86	
380	5593	15,00	15,00	477.793,86	
381	5594	1.137,40	1.137,40	478.931,26	
382	5595	2.553,02	2.553,02	481.484,28	
383	5596	3.260,91	3.260,91	484.745,19	
384	5628	3.828,96	3.828,96	488.574,15	
385	5637	66.686,32	66.686,32	555.260,47	
386	5639	70,72	70,72	555.331,19	
387	5640	200,00	200,00	555.531,19	
388	5641	200,00	200,00	555.731,19	
389	5642	245,00	245,00	555.976,19	
390	5643	40,70	40,70	556.016,89	
391	5644	1.232,01	1.232,01	557.248,90	
392	5646	9,70	9,70	557.258,60	
393	5647	1.305,00	1.305,00	558.563,60	
394	5648	483,10	483,10	559.046,70	
395	5649	305,00	305,00	559.351,70	
396	5650	15,00	15,00	559.366,70	
397	5651	226,48	226,48	559.593,18	
398	5683	1.518,11	1.518,11	561.111,29	
399	5684	8.318,16	8.318,16	569.429,45	
400	5685	7.784,96	7.784,96	577.214,41	
401	5690	10,00	10,00	577.224,41	
402	5705	10,00	10,00	577.234,41	

SCHEDA DI SVOLGIMENTO DELLE ENTRATE DI COMPETENZA E CASSA

N.RIFERIMENTO AL C/CONSUNTIVO 9/ 14

TIT.	CODICE	NUMERO	PRG	BILANCIO DI PREVISIONE	RESIDUI	COMPETENZA	CASSA
	0 0 3 0 5 0 0	0030500		PREVISIONI ORIGINARIE 2018 EURO	1.051.794,39	1.490.468,71	2.855.252,08
RIMBORSI E ALTRE ENTRATE CORRENTI				VARIAZIONI :			
				PREVISIONI DEFINITIVE 2018 EURO	1.051.794,39	1.738.916,11	2.935.627,08

CONTO DEL TESORIERE					
N. PROGR.	REVERSALI N.	REVERSALI IMPORTO	IMPORTO DELLE RISCOSSIONI RESIDUI	IMPORTO DELLE RISCOSSIONI COMPETENZA	ANNOTAZIONI
403	5723	89,00	89,00	577.323,41	
404	5746	5,88	5,88	577.329,29	
405	5747	11,76	11,76	577.341,05	
406	5749	182,63	182,63	577.523,68	
407	5750	500,00	500,00	578.023,68	
408	5751	1.183,23	1.183,23	579.206,91	
409	5752	2.170,64	2.170,64	581.377,55	
410	5753	634,50	634,50	582.012,05	
411	5754	336,15	336,15	582.348,20	
412	5755	224,10	224,10	582.572,30	
413	5756	11,76	11,76	582.584,06	
414	5781	25,00	25,00	582.609,06	
415	5785	251,00	251,00	582.860,06	
416	5788	15,76	15,76	582.875,82	
417	5789	4,25	4,25	582.880,07	
418	5790	16,00	16,00	582.896,07	
419	5793	60,00	60,00	582.956,07	
420	5796	125,00	125,00	583.081,07	
421	5797	236,00	236,00	583.317,07	
422	5798	1.050,81	1.050,81	584.367,88	
423	5799	1.275,31	1.275,31	585.643,19	
424	5800	240,00	240,00	585.883,19	
425	5801	569,00	569,00	586.452,19	
426	5802	228,40	228,40	586.680,59	
427	5803	104,80	104,80	586.785,39	
428	5804	0,78	0,78	586.786,17	
429	5805	0,01	0,01	586.786,18	
430	5806	0,09	0,09	586.786,27	
431	30	165,00	165,00	586.951,27	
432	31	209,67	209,67	587.160,94	
433	32	10,00	10,00	587.170,94	

TIT.	CODICE	NUMERO	PRG	BILANCIO DI PREVISIONE	RESIDUI	COMPETENZA	CASSA
	0 0 3 0 5 0 0	0030500		PREVISIONI ORIGINARIE 2018 EURO	1.051.794,39	1.490.468,71	2.855.252,08
RIMBORSI E ALTRE ENTRATE CORRENTI							
				VARIAZIONI :			
				PREVISIONI DEFINITIVE 2018 EURO	1.051.794,39	1.738.916,11	2.935.627,08

CONTO DEL TESORIERE						
N. PROGR.	REVERSALI N.	REVERSALI IMPORTO	IMPORTO DELLE RISCOSSIONI RESIDUI	IMPORTO DELLE RISCOSSIONI COMPETENZA		ANNOTAZIONI
434	36	80,00	80,00		587.250,94	
435	37	622,06	622,06		587.873,00	
436	39	10,00	10,00		587.883,00	
437	40	64,20	64,20		587.947,20	
438	41	155,00	155,00		588.102,20	
439	120	6.029,92	6.029,92		594.132,12	
440	129	75,00	75,00		594.207,12	
441	130	62,47	62,47		594.269,59	
442	131	20,00	20,00		594.289,59	
443	133	100,00	100,00		594.389,59	
444	134	120,00	120,00		594.509,59	
445	135	249,55	249,55		594.759,14	
446	137	15,00	15,00		594.774,14	
447	138	19,20	19,20		594.793,34	
448	150	45,00	45,00		594.838,34	
449	151	15,00	15,00		594.853,34	
450	152	30,00	30,00		594.883,34	
451	156	5,00	5,00		594.888,34	
452	158	5,63	5,63		594.893,97	
453	160	200,00	200,00		595.093,97	
454	164	45,00	45,00		595.138,97	
455	659	140,00	140,00		595.278,97	
456	807	5,00	5,00		595.283,97	
457	817	100,00	100,00		595.383,97	
458	819	10,00	10,00		595.393,97	
459	863	629,08	629,08		596.023,05	
460	881	154,50	154,50		596.177,55	
461	883	661,71	661,71		596.839,26	
462	900	400,00	400,00		597.239,26	
463	956	37,40	37,40		597.276,66	
464	957	200,00	200,00		597.476,66	

SCHEDA DI SVOLGIMENTO DELLE ENTRATE DI COMPETENZA E CASSA

N.RIFERIMENTO AL C/CONSUNTIVO 9/ 16

TIT.	CODICE	NUMERO	PRG	BILANCIO DI PREVISIONE	RESIDUI	COMPETENZA	CASSA
	0 0 3 0 5 0 0	0030500		PREVISIONI ORIGINARIE 2018 EURO	1.051.794,39	1.490.468,71	2.855.252,08
RIMBORSI E ALTRE ENTRATE CORRENTI				VARIAZIONI :			
				PREVISIONI DEFINITIVE 2018 EURO	1.051.794,39	1.738.916,11	2.935.627,08

CONTO DEL TESORIERE

N. PROGR.	REVERSALI N.	REVERSALI IMPORTO	IMPORTO DELLE RISCOSSIONI RESIDUI	IMPORTO DELLE RISCOSSIONI COMPETENZA	ANNOTAZIONI
465	2317	11.231,09	11.231,09	608.707,75	
466	3371	5.496,00	5.496,00	614.203,75	
467	3500	305,15	305,15	614.508,90	
468	4536	41.343,70	41.343,70	655.852,60	
469	5645	500,00	500,00	656.352,60	
470	5762	6.584,57	6.584,57	662.937,17	
TOTALI			76.150,90	586.786,27	662.937,17	

SCHEDA DI SVOLGIMENTO DELLE ENTRATE DI COMPETENZA E CASSA

N.RIFERIMENTO AL C/CONSUNTIVO 10/ 1

TIT.	CODICE	NUMERO	PRG	BILANCIO DI PREVISIONE	RESIDUI	COMPETENZA	CASSA
	0 0 4 0 1 0 0	0040100		PREVISIONI ORIGINARIE 2018 EURO		675.000,00	675.000,00
TRIBUTI IN CONTO CAPITALE							
				VARIAZIONI :			
				DEL.N. 192 DD. 3102018		80.000,00	80.000,00
				VARIAZIONE OTTOBRE AL BILANCIO 2			
				PREVISIONI DEFINITIVE 2018 EURO		755.000,00	755.000,00

CONTO DEL TESORIERE

N. PROGR.	REVERSALI N.	REVERSALI IMPORTO	IMPORTO DELLE RISCOSSIONI RESIDUI	IMPORTO DELLE RISCOSSIONI COMPETENZA	ANNOTAZIONI
1	2170	11.706,15	11.706,15	11.706,15	
2	4316	1.750,34	1.750,34	13.456,49	
3	5591	10.567,77	10.567,77	24.024,26	
TOTALI			24.024,26	24.024,26	

SCHEDA DI SVOLGIMENTO DELLE ENTRATE DI COMPETENZA E CASSA

N.RIFERIMENTO AL C/CONSUNTIVO 11/ 1

TIT.	CODICE	NUMERO	PRG	BILANCIO DI PREVISIONE	RESIDUI	COMPETENZA	CASSA
	0 0 4 0 2 0 0	0040200		PREVISIONI ORIGINARIE 2018 EURO	12.970.895,31	10.277.395,29	27.956.868,95
CONTRIBUTI AGLI INVESTIMENTI							
				VARIAZIONI :			
				PREVISIONI DEFINITIVE 2018 EURO	12.970.895,31	10.277.395,29	27.956.868,95

CONTO DEL TESORIERE

N. PROGR.	REVERSALI N.	REVERSALI IMPORTO	IMPORTO DELLE RISCOSSIONI RESIDUI	IMPORTO DELLE RISCOSSIONI COMPETENZA		ANNOTAZIONI
1	976	17.117,97		17.117,97	17.117,97	
2	1129	3.216,11		3.216,11	20.334,08	
3	1131	1.821,78		1.821,78	22.155,86	
4	1132	364,35		364,35	22.520,21	
5	1144	2.382,90		2.382,90	24.903,11	
6	1145	573,27		573,27	25.476,38	
7	1168	1.122,96		1.122,96	26.599,34	
8	1169	151,20		151,20	26.750,54	
9	2076	5.164,00		5.164,00	31.914,54	
10	2078	1.764,30		1.764,30	33.678,84	
11	2080	752,02		752,02	34.430,86	
12	2091	516,00		516,00	34.946,86	
13	2100	5.164,00		5.164,00	40.110,86	
14	3963	1.302,22		1.302,22	41.413,08	
15	4032	2.624,55		2.624,55	44.037,63	
16	4120	2.487,00		2.487,00	46.524,63	
17	4121	497,00		497,00	47.021,63	
18	4122	291,15		291,15	47.312,78	
19	4560	59.706,44		59.706,44	107.019,22	
20	4802	91,26		91,26	107.110,48	
21	4803	456,25		456,25	107.566,73	
22	4805	4.056,55		4.056,55	111.623,28	
23	4810	1.196,00		1.196,00	112.819,28	
24	5041	842,43		842,43	113.661,71	
25	5409	12.000,00		12.000,00	125.661,71	
26	5597	931,64		931,64	126.593,35	
27	5598	3.108,00		3.108,00	129.701,35	
28	5603	963,32		963,32	130.664,67	
29	5691	516,00		516,00	131.180,67	
30	5702	20.252,00		20.252,00	151.432,67	

SCHEDA DI SVOLGIMENTO DELLE ENTRATE DI COMPETENZA E CASSA

N.RIFERIMENTO AL C/CONSUNTIVO 11/ 2

TIT.	CODICE	NUMERO	PRG	BILANCIO DI PREVISIONE	RESIDUI	COMPETENZA	CASSA
	0 0 4 0 2 0 0	0040200		PREVISIONI ORIGINARIE 2018 EURO	12.970.895,31	10.277.395,29	27.956.868,95
CONTRIBUTI AGLI INVESTIMENTI							
				VARIAZIONI :			
				PREVISIONI DEFINITIVE 2018 EURO	12.970.895,31	10.277.395,29	27.956.868,95

CONTO DEL TESORIERE

N. PROGR.	REVERSALI N.	REVERSALI IMPORTO	IMPORTO DELLE RISCOSSIONI RESIDUI	IMPORTO DELLE RISCOSSIONI COMPETENZA	ANNOTAZIONI
31	647	37.952,90	37.952,90	189.385,57	
32	1009	46.641,69	46.641,69	236.027,26	
33	1119	409.908,78	409.908,78	645.936,04	
34	1143	5.571,56	5.571,56	651.507,60	
35	1462	195.243,94	195.243,94	846.751,54	
36	3331	2.000,00	2.000,00	848.751,54	
37	4276	273.232,10	273.232,10	1.121.983,64	
38	5188	683.140,88	683.140,88	1.805.124,52	
TOTALI			1.653.691,85	151.432,67	1.805.124,52	

SCHEDA DI SVOLGIMENTO DELLE ENTRATE DI COMPETENZA E CASSA

N.RIFERIMENTO AL C/CONSUNTIVO 12/ 1

TIT.	CODICE	NUMERO	PRG	BILANCIO DI PREVISIONE	RESIDUI	COMPETENZA	CASSA
	0 0 4 0 3 0 0	0040300		PREVISIONI ORIGINARIE 2018 EURO	133.206,92	6.247.943,66	8.247.943,66
ALTRI TRASFERIMENTI IN CONTO CAPITALE							
				VARIAZIONI : DEL.N. 158 DD.13072018 VARIAZIONE AL BILANCIO 2018		1.866.793,08	1.866.793,08
				PREVISIONI DEFINITIVE 2018 EURO	133.206,92	8.114.736,74	10.114.736,74

CONTO DEL TESORIERE

N. PROGR.	REVERSALI N.	REVERSALI IMPORTO	IMPORTO DELLE RISCOSSIONI RESIDUI	IMPORTO DELLE RISCOSSIONI COMPETENZA	ANNOTAZIONI
TOTALI					

SCHEDA DI SVOLGIMENTO DELLE ENTRATE DI COMPETENZA E CASSA

N.RIFERIMENTO AL C/CONSUNTIVO 13/ 1

TIT.	CODICE	NUMERO	PRG	BILANCIO DI PREVISIONE	RESIDUI	COMPETENZA	CASSA
	0 0 4 0 4 0 0	0040400		PREVISIONI ORIGINARIE 2018 EURO	1.834,34	1.350.000,00	1.351.834,34
	ENTRATE DA ALIENAZIONE DI BENI MATERIALI E IMMATERIALI			VARIAZIONI : DEL.N. 54 DD.17122018 VARIAZIONE AL BILANCIO 2018		3.160.148,55	3.160.148,55
				PREVISIONI DEFINITIVE 2018 EURO	1.834,34	4.510.148,55	4.511.982,89

CONTO DEL TESORIERE

N. PROGR.	REVERSALI N.	REVERSALI IMPORTO	IMPORTO DELLE RISCOSSIONI RESIDUI	IMPORTO DELLE RISCOSSIONI COMPETENZA		ANNOTAZIONI
1	1041	1.548,28		1.548,28	1.548,28	
2	1042	1.854,23		1.854,23	3.402,51	
3	1044	1.220,13		1.220,13	4.622,64	
4	1111	1.491,99		1.491,99	6.114,63	
5	1139	8.870,24		8.870,24	14.984,87	
6	1171	950,70		950,70	15.935,57	
7	1404	1.505,00		1.505,00	17.440,57	
8	1410	761,33		761,33	18.201,90	
9	1411	2.338,43		2.338,43	20.540,33	
10	1546	1.066,43		1.066,43	21.606,76	
11	3184	6.221,19		6.221,19	27.827,95	
12	3241	1.236,38		1.236,38	29.064,33	
13	4397	804,86		804,86	29.869,19	
14	4645	3.586,55		3.586,55	33.455,74	
15	4646	785,22		785,22	34.240,96	
16	4827	3.135,16		3.135,16	37.376,12	
17	4828	1.281,34		1.281,34	38.657,46	
18	4829	1.041,70		1.041,70	39.699,16	
19	4859	1.507,77		1.507,77	41.206,93	
20	5017	15.750,02		15.750,02	56.956,95	
21	5419	1.446,07		1.446,07	58.403,02	
22	5420	1.604,11		1.604,11	60.007,13	
23	5585	1.590,10		1.590,10	61.597,23	
24	5706	646,73		646,73	62.243,96	
25	27	1.834,34	1.834,34		64.078,30	
TOTALI			1.834,34	62.243,96	64.078,30	

SCHEDA DI SVOLGIMENTO DELLE ENTRATE DI COMPETENZA E CASSA

N.RIFERIMENTO AL C/CONSUNTIVO 14/ 1

TIT.	CODICE	NUMERO	PRG	BILANCIO DI PREVISIONE	RESIDUI	COMPETENZA	CASSA
	0 0 4 0 5 0 0	0040500		PREVISIONI ORIGINARIE 2018 EURO	157.772,45	1.612.500,00	1.767.670,54
ALTRE ENTRATE IN CONTO CAPITALE							
				VARIAZIONI :			
				PREVISIONI DEFINITIVE 2018 EURO	157.772,45	1.612.500,00	1.767.670,54

CONTO DEL TESORIERE

N. PROGR.	REVERSALI N.	REVERSALI IMPORTO	IMPORTO DELLE RISCOSSIONI RESIDUI	IMPORTO DELLE RISCOSSIONI COMPETENZA		ANNOTAZIONI
1	366	9.188,41		9.188,41	9.188,41	
2	1001	1.000,00		1.000,00	10.188,41	
3	1174	1.533,21		1.533,21	11.721,62	
4	1177	2.356,45		2.356,45	14.078,07	
5	1178	43.443,27		43.443,27	57.521,34	
6	1179	131,32		131,32	57.652,66	
7	1180	101,77		101,77	57.754,43	
8	1182	365,83		365,83	58.120,26	
9	1183	11.776,03		11.776,03	69.896,29	
10	1184	12.525,39		12.525,39	82.421,68	
11	1185	2.206,89		2.206,89	84.628,57	
12	1186	166,25		166,25	84.794,82	
13	1187	17.093,40		17.093,40	101.888,22	
14	1189	1.000,00		1.000,00	102.888,22	
15	1214	701,85		701,85	103.590,07	
16	1223	1.032,43		1.032,43	104.622,50	
17	1738	1.000,00		1.000,00	105.622,50	
18	2070	51.970,71		51.970,71	157.593,21	
19	2071	1.399,05		1.399,05	158.992,26	
20	2072	2.009,62		2.009,62	161.001,88	
21	2073	15.397,08		15.397,08	176.398,96	
22	2081	1.189,01		1.189,01	177.587,97	
23	2098	1.738,82		1.738,82	179.326,79	
24	2099	10.562,50		10.562,50	189.889,29	
25	2511	41.565,98		41.565,98	231.455,27	
26	2739	53.706,80		53.706,80	285.162,07	
27	2829	4.241,84		4.241,84	289.403,91	
28	2891	39.602,34		39.602,34	329.006,25	
29	3065	666,00		666,00	329.672,25	
30	3068	60,00		60,00	329.732,25	

SCHEDA DI SVOLGIMENTO DELLE ENTRATE DI COMPETENZA E CASSA

N.RIFERIMENTO AL C/CONSUNTIVO 14/ 2

TIT.	CODICE	NUMERO	PRG	BILANCIO DI PREVISIONE	RESIDUI	COMPETENZA	CASSA
	0 0 4 0 5 0 0	0040500		PREVISIONI ORIGINARIE 2018 EURO	157.772,45	1.612.500,00	1.767.670,54
ALTRE ENTRATE IN CONTO CAPITALE							
				VARIAZIONI :			
				PREVISIONI DEFINITIVE 2018 EURO	157.772,45	1.612.500,00	1.767.670,54

CONTO DEL TESORIERE

N. PROGR.	REVERSALI N.	REVERSALI IMPORTO	IMPORTO DELLE RISCOSSIONI RESIDUI	IMPORTO DELLE RISCOSSIONI COMPETENZA	ANNOTAZIONI
31	3187	120,60	120,60	329.852,85	
32	3510	1.000,00	1.000,00	330.852,85	
33	3545	1.000,00	1.000,00	331.852,85	
34	3546	516,00	516,00	332.368,85	
35	3554	1.764,22	1.764,22	334.133,07	
36	3932	1.237,35	1.237,35	335.370,42	
37	3938	1.032,00	1.032,00	336.402,42	
38	3962	5.164,00	5.164,00	341.566,42	
39	3981	1.998,75	1.998,75	343.565,17	
40	4025	767,87	767,87	344.333,04	
41	4028	622,40	622,40	344.955,44	
42	4031	2.383,26	2.383,26	347.338,70	
43	4034	14.468,43	14.468,43	361.807,13	
44	4044	17.668,09	17.668,09	379.475,22	
45	4045	12.544,23	12.544,23	392.019,45	
46	4047	9.174,55	9.174,55	401.194,00	
47	4048	1.000,00	1.000,00	402.194,00	
48	4049	2.138,14	2.138,14	404.332,14	
49	4050	1.000,00	1.000,00	405.332,14	
50	4051	1.000,00	1.000,00	406.332,14	
51	4052	3.120,70	3.120,70	409.452,84	
52	4053	1.318,21	1.318,21	410.771,05	
53	4055	2.493,57	2.493,57	413.264,62	
54	4056	2.155,40	2.155,40	415.420,02	
55	4057	1.982,63	1.982,63	417.402,65	
56	4059	1.327,50	1.327,50	418.730,15	
57	4182	405,00	405,00	419.135,15	
58	4400	17.938,34	17.938,34	437.073,49	
59	4401	10.491,23	10.491,23	447.564,72	
60	4402	1.377,23	1.377,23	448.941,95	
61	4571	1.000,00	1.000,00	449.941,95	

SCHEDA DI SVOLGIMENTO DELLE ENTRATE DI COMPETENZA E CASSA

N.RIFERIMENTO AL C/CONSUNTIVO 14/ 3

TIT.	CODICE	NUMERO	PRG	BILANCIO DI PREVISIONE	RESIDUI	COMPETENZA	CASSA
	0 0 4 0 5 0 0	0040500		PREVISIONI ORIGINARIE 2018 EURO	157.772,45	1.612.500,00	1.767.670,54
ALTRE ENTRATE IN CONTO CAPITALE							
				VARIAZIONI :			
				PREVISIONI DEFINITIVE 2018 EURO	157.772,45	1.612.500,00	1.767.670,54

CONTO DEL TESORIERE

N. PROGR.	REVERSALI N.	REVERSALI IMPORTO	IMPORTO DELLE RISCOSSIONI RESIDUI	IMPORTO DELLE RISCOSSIONI COMPETENZA	ANNOTAZIONI
62	4599	11.183,15		11.183,15	461.125,10	
63	4652	1.625,07		1.625,07	462.750,17	
64	4653	6.433,23		6.433,23	469.183,40	
65	4797	484,60		484,60	469.668,00	
66	4799	18.450,00		18.450,00	488.118,00	
67	4800	18.450,00		18.450,00	506.568,00	
68	4801	18.450,00		18.450,00	525.018,00	
69	4804	26.525,00		26.525,00	551.543,00	
70	4806	309,78		309,78	551.852,78	
71	4809	17.040,00		17.040,00	568.892,78	
72	4812	16.494,00		16.494,00	585.386,78	
73	4813	3.535,28		3.535,28	588.922,06	
74	4814	15.769,50		15.769,50	604.691,56	
75	4815	7.869,87		7.869,87	612.561,43	
76	4816	1.000,00		1.000,00	613.561,43	
77	4819	5.160,00		5.160,00	618.721,43	
78	4881	4.000,00		4.000,00	622.721,43	
79	4882	3.500,00		3.500,00	626.221,43	
80	4883	2.500,00		2.500,00	628.721,43	
81	4888	458,00		458,00	629.179,43	
82	4946	516,00		516,00	629.695,43	
83	4947	1.000,00		1.000,00	630.695,43	
84	4950	1.000,00		1.000,00	631.695,43	
85	4951	516,00		516,00	632.211,43	
86	4954	5.164,00		5.164,00	637.375,43	
87	5028	1.000,00		1.000,00	638.375,43	
88	5029	207,70		207,70	638.583,13	
89	5032	1.000,00		1.000,00	639.583,13	
90	5033	8.096,60		8.096,60	647.679,73	
91	5034	16.254,00		16.254,00	663.933,73	
92	5035	16.455,00		16.455,00	680.388,73	

SCHEDA DI SVOLGIMENTO DELLE ENTRATE DI COMPETENZA E CASSA

N.RIFERIMENTO AL C/CONSUNTIVO 14/ 4

TIT.	CODICE	NUMERO	PRG	BILANCIO DI PREVISIONE	RESIDUI	COMPETENZA	CASSA
	0 0 4 0 5 0 0	0040500		PREVISIONI ORIGINARIE 2018 EURO	157.772,45	1.612.500,00	1.767.670,54
ALTRE ENTRATE IN CONTO CAPITALE				VARIAZIONI :			
				PREVISIONI DEFINITIVE 2018 EURO	157.772,45	1.612.500,00	1.767.670,54

CONTO DEL TESORIERE

N. PROGR.	REVERSALI N.	REVERSALI IMPORTO	IMPORTO DELLE RISCOSSIONI RESIDUI	IMPORTO DELLE RISCOSSIONI COMPETENZA	ANNOTAZIONI
93	5039	5.164,00		5.164,00	685.552,73	
94	5040	2.858,72		2.858,72	688.411,45	
95	5042	1.000,00		1.000,00	689.411,45	
96	5043	1.000,00		1.000,00	690.411,45	
97	5044	399,91		399,91	690.811,36	
98	5061	7,46		7,46	690.818,82	
99	5108	208,66		208,66	691.027,48	
100	5109	333,00		333,00	691.360,48	
101	5121	100,00		100,00	691.460,48	
102	5344	1.000,00		1.000,00	692.460,48	
103	5361	165,00		165,00	692.625,48	
104	5599	3.201,78		3.201,78	695.827,26	
105	5600	1.654,22		1.654,22	697.481,48	
106	5604	5.278,28		5.278,28	702.759,76	
107	5605	8.982,37		8.982,37	711.742,13	
108	5606	2.866,52		2.866,52	714.608,65	
109	5607	3.368,86		3.368,86	717.977,51	
110	5608	10.839,00		10.839,00	728.816,51	
111	5609	16.207,50		16.207,50	745.024,01	
112	5638	15.910,50		15.910,50	760.934,51	
113	5676	1.000,00		1.000,00	761.934,51	
114	17	1.000,00	1.000,00		762.934,51	
115	18	1.000,00	1.000,00		763.934,51	
116	19	1.000,00	1.000,00		764.934,51	
117	20	516,00	516,00		765.450,51	
118	21	1.000,00	1.000,00		766.450,51	
119	121	1.000,00	1.000,00		767.450,51	
120	122	1.000,00	1.000,00		768.450,51	
121	1166	4.000,00	4.000,00		772.450,51	
122	1269	248,74	248,74		772.699,25	
TOTALI			10.764,74	761.934,51	772.699,25	

SCHEDA DI SVOLGIMENTO DELLE ENTRATE DI COMPETENZA E CASSA

N.RIFERIMENTO AL C/CONSUNTIVO 15/ 1

TIT.	CODICE	NUMERO	PRG	BILANCIO DI PREVISIONE	RESIDUI	COMPETENZA	CASSA
	0 0 5 0 4 0 0	0050400		PREVISIONI ORIGINARIE 2018 EURO			2.295,00
	ALTRE ENTRATE PER RIDUZIONE DI ATTIVITA' FINANZIARIE						
				VARIAZIONI :			
				PREVISIONI DEFINITIVE 2018 EURO			2.295,00

CONTO DEL TESORIERE

N. PROGR.	REVERSALI N.	REVERSALI IMPORTO	IMPORTO DELLE RISCOSSIONI RESIDUI	IMPORTO DELLE RISCOSSIONI COMPETENZA	ANNOTAZIONI
TOTALI					

SCHEDA DI SVOLGIMENTO DELLE ENTRATE DI COMPETENZA E CASSA

N.RIFERIMENTO AL C/CONSUNTIVO 16/ 1

TIT.	CODICE	NUMERO	PRG	BILANCIO DI PREVISIONE	RESIDUI	COMPETENZA	CASSA
	0 0 6 0 3 0 0	0060300		PREVISIONI ORIGINARIE 2018 EURO	1.143.617,55		1.603.231,38
	ACCENSIONE MUTUI E ALTRI FINANZIAMENTI A MEDIO LUNGO TERMINE						
				VARIAZIONI :			
				PREVISIONI DEFINITIVE 2018 EURO	1.143.617,55		1.603.231,38

CONTO DEL TESORIERE

N. PROGR.	REVERSALI N.	REVERSALI IMPORTO	IMPORTO DELLE RISCOSSIONI RESIDUI	IMPORTO DELLE RISCOSSIONI COMPETENZA	ANNOTAZIONI
1	288	5.560,58	5.560,58	5.560,58	
2	2173	53.651,60	53.651,60	59.212,18	
TOTALI			59.212,18	59.212,18	

SCHEDA DI SVOLGIMENTO DELLE ENTRATE DI COMPETENZA E CASSA

N.RIFERIMENTO AL C/CONSUNTIVO 17/ 1

TIT.	CODICE	NUMERO	PRG	BILANCIO DI PREVISIONE	RESIDUI	COMPETENZA	CASSA
	0 0 7 0 1 0 0	0070100		PREVISIONI ORIGINARIE 2018 EURO		35.000.000,00	35.000.000,00
ANTICIPAZIONI DA ISTITUTO TESORIERE/CASSIERE				VARIAZIONI :			
				PREVISIONI DEFINITIVE 2018 EURO		35.000.000,00	35.000.000,00

CONTO DEL TESORIERE

N. PROGR.	REVERSALI N.	REVERSALI IMPORTO	IMPORTO DELLE RISCOSSIONI RESIDUI	IMPORTO DELLE RISCOSSIONI COMPETENZA		ANNOTAZIONI
1	280	2.328.017,05		2.328.017,05	2.328.017,05	
2	310	594.875,45		594.875,45	2.922.892,50	
3	654	1.486.718,77		1.486.718,77	4.409.611,27	
4	802	541.395,97		541.395,97	4.951.007,24	
5	872	689.014,73		689.014,73	5.640.021,97	
6	1035	61.626,76		61.626,76	5.701.648,73	
7	1105	335.417,24		335.417,24	6.037.065,97	
8	1250	189.090,66		189.090,66	6.226.156,63	
9	1401	347.264,88		347.264,88	6.573.421,51	
10	1489	596.220,18		596.220,18	7.169.641,69	
11	1612	3.582.020,26		3.582.020,26	10.751.661,95	
12	1800	1.061.980,95		1.061.980,95	11.813.642,90	
13	2094	2.130.879,74		2.130.879,74	13.944.522,64	
14	2168	134.683,14		134.683,14	14.079.205,78	
15	2800	1.435.028,18		1.435.028,18	15.514.233,96	
16	2950	1.934.805,85		1.934.805,85	17.449.039,81	
17	3400	1.422.169,91		1.422.169,91	18.871.209,72	
18	3548	2.010.814,40		2.010.814,40	20.882.024,12	
19	3775	1.351.060,54		1.351.060,54	22.233.084,66	
20	3791	470.930,05		470.930,05	22.704.014,71	
21	3934	235.278,63		235.278,63	22.939.293,34	
22	4004	395.092,51		395.092,51	23.334.385,85	
23	4159	407.753,38		407.753,38	23.742.139,23	
24	4168	75.747,31		75.747,31	23.817.886,54	
25	4223	74.522,64		74.522,64	23.892.409,18	
26	4359	24.461,02		24.461,02	23.916.870,20	
27	4420	221.877,78		221.877,78	24.138.747,98	
28	4429	188.302,46		188.302,46	24.327.050,44	
29	4435	68.862,84		68.862,84	24.395.913,28	
30	4626	818.884,64		818.884,64	25.214.797,92	

SCHEDA DI SVOLGIMENTO DELLE ENTRATE DI COMPETENZA E CASSA

N.RIFERIMENTO AL C/CONSUNTIVO 17/ 2

TIT.	CODICE	NUMERO	PRG	BILANCIO DI PREVISIONE	RESIDUI	COMPETENZA	CASSA
	0 0 7 0 1 0 0	0070100		PREVISIONI ORIGINARIE 2018 EURO		35.000.000,00	35.000.000,00
ANTICIPAZIONI DA ISTITUTO TESORIERE/CASSIERE				VARIAZIONI :			
				PREVISIONI DEFINITIVE 2018 EURO		35.000.000,00	35.000.000,00

CONTO DEL TESORIERE

N. PROGR.	REVERSALI N.	REVERSALI IMPORTO	IMPORTO DELLE RISCOSSIONI RESIDUI	IMPORTO DELLE RISCOSSIONI COMPETENZA	ANNOTAZIONI
31	4678	157.756,84	157.756,84	25.372.554,76	
32	4684	96.368,46	96.368,46	25.468.923,22	
33	4834	485.619,99	485.619,99	25.954.543,21	
34	4915	217.871,85	217.871,85	26.172.415,06	
35	5103	478.881,83	478.881,83	26.651.296,89	
36	5213	119.929,43	119.929,43	26.771.226,32	
37	5221	56.541,65	56.541,65	26.827.767,97	
38	5332	286.020,50	286.020,50	27.113.788,47	
39	5493	677.798,78	677.798,78	27.791.587,25	
40	5537	1.764.080,10	1.764.080,10	29.555.667,35	
41	5813	51,65	51,65	29.555.719,00	
TOTALI			29.555.719,00	29.555.719,00	

SCHEDA DI SVOLGIMENTO DELLE ENTRATE DI COMPETENZA E CASSA

N.RIFERIMENTO AL C/CONSUNTIVO 18/ 1

TIT.	CODICE	NUMERO	PRG	BILANCIO DI PREVISIONE	RESIDUI	COMPETENZA	CASSA
	0 0 9 0 1 0 0	0090100		PREVISIONI ORIGINARIE 2018 EURO	13.300,30	23.323.700,00	23.334.839,78
ENTRATE PER PARTITE DI GIRO				VARIAZIONI :			
				PREVISIONI DEFINITIVE 2018 EURO	13.300,30	23.323.700,00	23.334.839,78

CONTO DEL TESORIERE

N. PROGR.	REVERSALI N.	REVERSALI IMPORTO	IMPORTO DELLE RISCOSSIONI RESIDUI	IMPORTO DELLE RISCOSSIONI COMPETENZA	ANNOTAZIONI
1	1	53.400,01		53.400,01	53.400,01	
2	2	300,00		300,00	53.700,01	
3	3	162,69		162,69	53.862,70	
4	4	73,42		73,42	53.936,12	
5	5	5.358,93		5.358,93	59.295,05	
6	6	381,24		381,24	59.676,29	
7	7	172,58		172,58	59.848,87	
8	8	7.979,12		7.979,12	67.827,99	
9	9	11,00		11,00	67.838,99	
10	10	200,00		200,00	68.038,99	
11	11	1.599,71		1.599,71	69.638,70	
12	14	346,43		346,43	69.985,13	
13	15	1.089,20		1.089,20	71.074,33	
14	16	1.050,04		1.050,04	72.124,37	
15	33	562,82		562,82	72.687,19	
16	43	46,20		46,20	72.733,39	
17	44	124,43		124,43	72.857,82	
18	45	35,20		35,20	72.893,02	
19	46	4.180,00		4.180,00	77.073,02	
20	47	46.569,21		46.569,21	123.642,23	
21	48	31,84		31,84	123.674,07	
22	49	6.054,86		6.054,86	129.728,93	
23	50	19,15		19,15	129.748,08	
24	52	2.338,97		2.338,97	132.087,05	
25	54	70.928,37		70.928,37	203.015,42	
26	56	340,91		340,91	203.356,33	
27	58	69,92		69,92	203.426,25	
28	59	5.641,82		5.641,82	209.068,07	
29	62	199,70		199,70	209.267,77	
30	63	212,00		212,00	209.479,77	

SCHEDA DI SVOLGIMENTO DELLE ENTRATE DI COMPETENZA E CASSA

N.RIFERIMENTO AL C/CONSUNTIVO 18/ 2

TIT.	CODICE	NUMERO	PRG	BILANCIO DI PREVISIONE	RESIDUI	COMPETENZA	CASSA
	0 0 9 0 1 0 0	0090100		PREVISIONI ORIGINARIE 2018 EURO	13.300,30	23.323.700,00	23.334.839,78
ENTRATE PER PARTITE DI GIRO				VARIAZIONI :			
				PREVISIONI DEFINITIVE 2018 EURO	13.300,30	23.323.700,00	23.334.839,78

CONTO DEL TESORIERE						
N. PROGR.	REVERSALI N.	REVERSALI IMPORTO	IMPORTO DELLE RISCOSSIONI RESIDUI	IMPORTO DELLE RISCOSSIONI COMPETENZA		ANNOTAZIONI
31	64	425,46		425,46	209.905,23	
32	65	913,31		913,31	210.818,54	
33	66	11.216,50		11.216,50	222.035,04	
34	67	13,90		13,90	222.048,94	
35	68	118,39		118,39	222.167,33	
36	69	242,53		242,53	222.409,86	
37	70	72,74		72,74	222.482,60	
38	71	25,03		25,03	222.507,63	
39	72	111,14		111,14	222.618,77	
40	73	58,22		58,22	222.676,99	
41	74	397,54		397,54	223.074,53	
42	75	364,96		364,96	223.439,49	
43	76	18,23		18,23	223.457,72	
44	77	30,45		30,45	223.488,17	
45	78	11,07		11,07	223.499,24	
46	79	69,97		69,97	223.569,21	
47	80	14,55		14,55	223.583,76	
48	81	27,52		27,52	223.611,28	
49	82	8,57		8,57	223.619,85	
50	83	18,23		18,23	223.638,08	
51	84	166,68		166,68	223.804,76	
52	85	464,05		464,05	224.268,81	
53	86	158,40		158,40	224.427,21	
54	87	2.383,33		2.383,33	226.810,54	
55	88	57,70		57,70	226.868,24	
56	89	12.476,58		12.476,58	239.344,82	
57	90	4.391,47		4.391,47	243.736,29	
58	91	4,87		4,87	243.741,16	
59	92	2.038,99		2.038,99	245.780,15	
60	93	1.878,22		1.878,22	247.658,37	
61	94	1.435,48		1.435,48	249.093,85	

SCHEDA DI SVOLGIMENTO DELLE ENTRATE DI COMPETENZA E CASSA

N.RIFERIMENTO AL C/CONSUNTIVO 18/ 3

TIT.	CODICE	NUMERO	PRG	BILANCIO DI PREVISIONE	RESIDUI	COMPETENZA	CASSA
	0 0 9 0 1 0 0	0090100		PREVISIONI ORIGINARIE 2018 EURO	13.300,30	23.323.700,00	23.334.839,78
ENTRATE PER PARTITE DI GIRO				VARIAZIONI :			
				PREVISIONI DEFINITIVE 2018 EURO	13.300,30	23.323.700,00	23.334.839,78

CONTO DEL TESORIERE						
N. PROGR.	REVERSALI N.	REVERSALI IMPORTO	IMPORTO DELLE RISCOSSIONI RESIDUI	IMPORTO DELLE RISCOSSIONI COMPETENZA		ANNOTAZIONI
62	95	203,90		203,90	249.297,75	
63	96	439,63		439,63	249.737,38	
64	97	674,84		674,84	250.412,22	
65	98	192,70		192,70	250.604,92	
66	99	274,96		274,96	250.879,88	
67	100	100,43		100,43	250.980,31	
68	101	62,70		62,70	251.043,01	
69	102	77,52		77,52	251.120,53	
70	103	19,27		19,27	251.139,80	
71	104	660,00		660,00	251.799,80	
72	105	27,50		27,50	251.827,30	
73	112	872,73		872,73	252.700,03	
74	113	2.443,71		2.443,71	255.143,74	
75	117	77,00		77,00	255.220,74	
76	118	1.980,25		1.980,25	257.200,99	
77	119	239,69		239,69	257.440,68	
78	140	66,00		66,00	257.506,68	
79	141	339,72		339,72	257.846,40	
80	176	126,72		126,72	257.973,12	
81	177	7.821,32		7.821,32	265.794,44	
82	178	130,80		130,80	265.925,24	
83	180	7.275,17		7.275,17	273.200,41	
84	182	949,53		949,53	274.149,94	
85	183	8.233,15		8.233,15	282.383,09	
86	185	1.070,95		1.070,95	283.454,04	
87	186	835,56		835,56	284.289,60	
88	187	106,66		106,66	284.396,26	
89	188	548,38		548,38	284.944,64	
90	189	4,96		4,96	284.949,60	
91	199	360,65		360,65	285.310,25	
92	201	104,37		104,37	285.414,62	

SCHEDA DI SVOLGIMENTO DELLE ENTRATE DI COMPETENZA E CASSA

N.RIFERIMENTO AL C/CONSUNTIVO 18/ 4

TIT.	CODICE	NUMERO	PRG	BILANCIO DI PREVISIONE	RESIDUI	COMPETENZA	CASSA
	0 0 9 0 1 0 0	0090100		PREVISIONI ORIGINARIE 2018 EURO	13.300,30	23.323.700,00	23.334.839,78
ENTRATE PER PARTITE DI GIRO				VARIAZIONI :			
				PREVISIONI DEFINITIVE 2018 EURO	13.300,30	23.323.700,00	23.334.839,78

CONTO DEL TESORIERE						
N. PROGR.	REVERSALI N.	REVERSALI IMPORTO	IMPORTO DELLE RISCOSSIONI RESIDUI	IMPORTO DELLE RISCOSSIONI COMPETENZA		ANNOTAZIONI
93	202	1.710,29		1.710,29	287.124,91	
94	203	392,34		392,34	287.517,25	
95	204	96,11		96,11	287.613,36	
96	205	476,32		476,32	288.089,68	
97	206	433,28		433,28	288.522,96	
98	207	28,13		28,13	288.551,09	
99	208	107,72		107,72	288.658,81	
100	209	412,26		412,26	289.071,07	
101	210	321,36		321,36	289.392,43	
102	211	629,69		629,69	290.022,12	
103	213	2.563,03		2.563,03	292.585,15	
104	214	2.946,78		2.946,78	295.531,93	
105	215	3.371,12		3.371,12	298.903,05	
106	216	36,81		36,81	298.939,86	
107	217	11,54		11,54	298.951,40	
108	218	104,73		104,73	299.056,13	
109	219	626,95		626,95	299.683,08	
110	220	717,23		717,23	300.400,31	
111	221	1.128,74		1.128,74	301.529,05	
112	222	3.828,79		3.828,79	305.357,84	
113	223	379,73		379,73	305.737,57	
114	224	451,21		451,21	306.188,78	
115	225	1.455,38		1.455,38	307.644,16	
116	231	930,82		930,82	308.574,98	
117	234	1.000,00		1.000,00	309.574,98	
118	235	1.144,00		1.144,00	310.718,98	
119	236	418,00		418,00	311.136,98	
120	237	418,00		418,00	311.554,98	
121	238	792,00		792,00	312.346,98	
122	239	1.803,28		1.803,28	314.150,26	
123	240	953,98		953,98	315.104,24	

SCHEDA DI SVOLGIMENTO DELLE ENTRATE DI COMPETENZA E CASSA

N.RIFERIMENTO AL C/CONSUNTIVO 18/ 5

TIT.	CODICE	NUMERO	PRG	BILANCIO DI PREVISIONE	RESIDUI	COMPETENZA	CASSA
	0 0 9 0 1 0 0	0090100		PREVISIONI ORIGINARIE 2018 EURO	13.300,30	23.323.700,00	23.334.839,78
ENTRATE PER PARTITE DI GIRO							
				VARIAZIONI :			
				PREVISIONI DEFINITIVE 2018 EURO	13.300,30	23.323.700,00	23.334.839,78

CONTO DEL TESORIERE						
N. PROGR.	REVERSALI N.	REVERSALI IMPORTO	IMPORTO DELLE RISCOSSIONI RESIDUI	IMPORTO DELLE RISCOSSIONI COMPETENZA		ANNOTAZIONI
124	241	1.091,35		1.091,35	316.195,59	
125	242	173,32		173,32	316.368,91	
126	243	198,28		198,28	316.567,19	
127	244	3.832,06		3.832,06	320.399,25	
128	245	4.383,87		4.383,87	324.783,12	
129	246	649,80		649,80	325.432,92	
130	247	743,37		743,37	326.176,29	
131	248	162,94		162,94	326.339,23	
132	249	186,40		186,40	326.525,63	
133	250	264,27		264,27	326.789,90	
134	251	302,32		302,32	327.092,22	
135	252	690,74		690,74	327.782,96	
136	253	790,21		790,21	328.573,17	
137	254	334,58		334,58	328.907,75	
138	255	382,76		382,76	329.290,51	
139	256	349,43		349,43	329.639,94	
140	257	399,74		399,74	330.039,68	
141	258	665,10		665,10	330.704,78	
142	259	55,76		55,76	330.760,54	
143	260	224,27		224,27	330.984,81	
144	261	2.296,39		2.296,39	333.281,20	
145	262	1.281,28		1.281,28	334.562,48	
146	263	89,10		89,10	334.651,58	
147	264	91,97		91,97	334.743,55	
148	265	344,30		344,30	335.087,85	
149	266	1.142,42		1.142,42	336.230,27	
150	267	59,50		59,50	336.289,77	
151	268	538,39		538,39	336.828,16	
152	269	111,64		111,64	336.939,80	
153	270	57,34		57,34	336.997,14	
154	271	131,33		131,33	337.128,47	

SCHEDA DI SVOLGIMENTO DELLE ENTRATE DI COMPETENZA E CASSA

N.RIFERIMENTO AL C/CONSUNTIVO 18/ 6

TIT.	CODICE	NUMERO	PRG	BILANCIO DI PREVISIONE	RESIDUI	COMPETENZA	CASSA
	0 0 9 0 1 0 0	0090100		PREVISIONI ORIGINARIE 2018 EURO	13.300,30	23.323.700,00	23.334.839,78
ENTRATE PER PARTITE DI GIRO				VARIAZIONI :			
				PREVISIONI DEFINITIVE 2018 EURO	13.300,30	23.323.700,00	23.334.839,78

CONTO DEL TESORIERE						
N. PROGR.	REVERSALI N.	REVERSALI IMPORTO	IMPORTO DELLE RISCOSSIONI RESIDUI	IMPORTO DELLE RISCOSSIONI COMPETENZA		ANNOTAZIONI
155	272	22,23		22,23	337.150,70	
156	273	1.472,32		1.472,32	338.623,02	
157	274	144,26		144,26	338.767,28	
158	275	330,00		330,00	339.097,28	
159	276	65,19		65,19	339.162,47	
160	277	143,00		143,00	339.305,47	
161	278	39,16		39,16	339.344,63	
162	279	803,24		803,24	340.147,87	
163	281	46.492,16		46.492,16	386.640,03	
164	282	451.318,87		451.318,87	837.958,90	
165	283	98,98		98,98	838.057,88	
166	286	117,48		117,48	838.175,36	
167	296	884,86		884,86	839.060,22	
168	297	712,80		712,80	839.773,02	
169	298	308,55		308,55	840.081,57	
170	299	252,45		252,45	840.334,02	
171	300	1.478,33		1.478,33	841.812,35	
172	301	17,52		17,52	841.829,87	
173	302	505,51		505,51	842.335,38	
174	308	89,10		89,10	842.424,48	
175	309	344,30		344,30	842.768,78	
176	311	33.391,89		33.391,89	876.160,67	
177	312	54.271,59		54.271,59	930.432,26	
178	319	3.366,44		3.366,44	933.798,70	
179	321	1.152,50		1.152,50	934.951,20	
180	322	7.866,36		7.866,36	942.817,56	
181	333	46.499,98		46.499,98	989.317,54	
182	334	315,82		315,82	989.633,36	
183	335	6.211,63		6.211,63	995.844,99	
184	336	189,96		189,96	996.034,95	
185	337	2.421,24		2.421,24	998.456,19	

SCHEDA DI SVOLGIMENTO DELLE ENTRATE DI COMPETENZA E CASSA

N.RIFERIMENTO AL C/CONSUNTIVO 18/ 7

TIT.	CODICE	NUMERO	PRG	BILANCIO DI PREVISIONE	RESIDUI	COMPETENZA	CASSA
	0 0 9 0 1 0 0	0090100		PREVISIONI ORIGINARIE 2018 EURO	13.300,30	23.323.700,00	23.334.839,78
ENTRATE PER PARTITE DI GIRO				VARIAZIONI :			
				PREVISIONI DEFINITIVE 2018 EURO	13.300,30	23.323.700,00	23.334.839,78

N. PROGR.	CONTO DEL TESORIERE REVERSALI N.	REVERSALI IMPORTO	IMPORTO DELLE RISCOSSIONI RESIDUI	IMPORTO DELLE RISCOSSIONI COMPETENZA	ANNOTAZIONI
186	338	70.801,83		70.801,83	1.069.258,02	
187	340	340,91		340,91	1.069.598,93	
188	341	69,92		69,92	1.069.668,85	
189	342	5.641,82		5.641,82	1.075.310,67	
190	343	199,70		199,70	1.075.510,37	
191	344	212,00		212,00	1.075.722,37	
192	345	425,46		425,46	1.076.147,83	
193	346	900,34		900,34	1.077.048,17	
194	347	11.260,50		11.260,50	1.088.308,67	
195	348	381,24		381,24	1.088.689,91	
196	349	172,58		172,58	1.088.862,49	
197	350	7.992,44		7.992,44	1.096.854,93	
198	351	11,00		11,00	1.096.865,93	
199	352	200,00		200,00	1.097.065,93	
200	358	1.316,40		1.316,40	1.098.382,33	
201	423	800,00		800,00	1.099.182,33	
202	424	915,20		915,20	1.100.097,53	
203	482	681,00		681,00	1.100.778,53	
204	483	3.718,00		3.718,00	1.104.496,53	
205	500	1.150,22		1.150,22	1.105.646,75	
206	503	93,19		93,19	1.105.739,94	
207	504	36,30		36,30	1.105.776,24	
208	505	32,30		32,30	1.105.808,54	
209	506	39,60		39,60	1.105.848,14	
210	507	53,92		53,92	1.105.902,06	
211	508	33,88		33,88	1.105.935,94	
212	509	29,23		29,23	1.105.965,17	
213	510	53,74		53,74	1.106.018,91	
214	511	9,38		9,38	1.106.028,29	
215	512	39,60		39,60	1.106.067,89	
216	513	14,43		14,43	1.106.082,32	

SCHEDA DI SVOLGIMENTO DELLE ENTRATE DI COMPETENZA E CASSA

N.RIFERIMENTO AL C/CONSUNTIVO 18/ 8

TIT.	CODICE	NUMERO	PRG	BILANCIO DI PREVISIONE	RESIDUI	COMPETENZA	CASSA
	0 0 9 0 1 0 0	0090100		PREVISIONI ORIGINARIE 2018 EURO	13.300,30	23.323.700,00	23.334.839,78
ENTRATE PER PARTITE DI GIRO				VARIAZIONI :			
				PREVISIONI DEFINITIVE 2018 EURO	13.300,30	23.323.700,00	23.334.839,78

N. PROGR.	CONTO DEL TESORIERE REVERSALI N.	REVERSALI IMPORTO	IMPORTO DELLE RISCOSSIONI RESIDUI	IMPORTO DELLE RISCOSSIONI COMPETENZA	ANNOTAZIONI
217	514	14,03		14,03	1.106.096,35	
218	515	16,74		16,74	1.106.113,09	
219	517	53,90		53,90	1.106.166,99	
220	518	53,90		53,90	1.106.220,89	
221	519	46,86		46,86	1.106.267,75	
222	520	1,44		1,44	1.106.269,19	
223	522	22,73		22,73	1.106.291,92	
224	523	7,70		7,70	1.106.299,62	
225	525	25,25		25,25	1.106.324,87	
226	526	48,39		48,39	1.106.373,26	
227	527	34,77		34,77	1.106.408,03	
228	540	51,66		51,66	1.106.459,69	
229	544	230,00		230,00	1.106.689,69	
230	545	418,00		418,00	1.107.107,69	
231	546	107,80		107,80	1.107.215,49	
232	548	33,99		33,99	1.107.249,48	
233	549	979,00		979,00	1.108.228,48	
234	550	352,00		352,00	1.108.580,48	
235	551	105,60		105,60	1.108.686,08	
236	552	264,00		264,00	1.108.950,08	
237	553	924,00		924,00	1.109.874,08	
238	554	528,00		528,00	1.110.402,08	
239	556	1.686,61		1.686,61	1.112.088,69	
240	557	245,39		245,39	1.112.334,08	
241	558	450,98		450,98	1.112.785,06	
242	559	2.691,46		2.691,46	1.115.476,52	
243	560	9.829,91		9.829,91	1.125.306,43	
244	561	17.262,09		17.262,09	1.142.568,52	
245	562	1.874,40		1.874,40	1.144.442,92	
246	563	3.952,93		3.952,93	1.148.395,85	
247	564	4.745,33		4.745,33	1.153.141,18	

SCHEDA DI SVOLGIMENTO DELLE ENTRATE DI COMPETENZA E CASSA

N.RIFERIMENTO AL C/CONSUNTIVO 18/ 9

TIT.	CODICE	NUMERO	PRG	BILANCIO DI PREVISIONE	RESIDUI	COMPETENZA	CASSA
	0 0 9 0 1 0 0	0090100		PREVISIONI ORIGINARIE 2018 EURO	13.300,30	23.323.700,00	23.334.839,78
ENTRATE PER PARTITE DI GIRO				VARIAZIONI :			
				PREVISIONI DEFINITIVE 2018 EURO	13.300,30	23.323.700,00	23.334.839,78

CONTO DEL TESORIERE

N. PROGR.	REVERSALI N.	REVERSALI IMPORTO	IMPORTO DELLE RISCOSSIONI RESIDUI	IMPORTO DELLE RISCOSSIONI COMPETENZA	ANNOTAZIONI
248	565	10.500,15		10.500,15	1.163.641,33	
249	566	17.826,63		17.826,63	1.181.467,96	
250	567	14.260,93		14.260,93	1.195.728,89	
251	568	8.734,40		8.734,40	1.204.463,29	
252	569	16.867,90		16.867,90	1.221.331,19	
253	570	5.329,55		5.329,55	1.226.660,74	
254	571	12.476,58		12.476,58	1.239.137,32	
255	572	591,77		591,77	1.239.729,09	
256	573	2.038,99		2.038,99	1.241.768,08	
257	574	2.079,01		2.079,01	1.243.847,09	
258	575	3.804,57		3.804,57	1.247.651,66	
259	576	1.878,22		1.878,22	1.249.529,88	
260	577	1.188,00		1.188,00	1.250.717,88	
261	578	858,00		858,00	1.251.575,88	
262	579	627,00		627,00	1.252.202,88	
263	580	352,00		352,00	1.252.554,88	
264	581	674,84		674,84	1.253.229,72	
265	582	704,00		704,00	1.253.933,72	
266	583	192,70		192,70	1.254.126,42	
267	584	836,00		836,00	1.254.962,42	
268	585	274,96		274,96	1.255.237,38	
269	586	100,43		100,43	1.255.337,81	
270	587	1.782,00		1.782,00	1.257.119,81	
271	588	748,00		748,00	1.257.867,81	
272	589	33,00		33,00	1.257.900,81	
273	590	124,29		124,29	1.258.025,10	
274	591	7.193,34		7.193,34	1.265.218,44	
275	592	240,00		240,00	1.265.458,44	
276	593	418,00		418,00	1.265.876,44	
277	596	1.184,55		1.184,55	1.267.060,99	
278	597	28,60		28,60	1.267.089,59	

SCHEDA DI SVOLGIMENTO DELLE ENTRATE DI COMPETENZA E CASSA

N.RIFERIMENTO AL C/CONSUNTIVO 18/ 10

TIT.	CODICE	NUMERO	PRG	BILANCIO DI PREVISIONE	RESIDUI	COMPETENZA	CASSA
	0 0 9 0 1 0 0	0090100		PREVISIONI ORIGINARIE 2018 EURO	13.300,30	23.323.700,00	23.334.839,78
ENTRATE PER PARTITE DI GIRO							
				VARIAZIONI :			
				PREVISIONI DEFINITIVE 2018 EURO	13.300,30	23.323.700,00	23.334.839,78

CONTO DEL TESORIERE					
N. PROGR.	REVERSALI N.	REVERSALI IMPORTO	IMPORTO DELLE RISCOSSIONI RESIDUI	IMPORTO DELLE RISCOSSIONI COMPETENZA	ANNOTAZIONI
279	598	540,98	540,98	1.267.630,57	
280	599	1.927,71	1.927,71	1.269.558,28	
281	600	1.415,70	1.415,70	1.270.973,98	
282	601	6.512,00	6.512,00	1.277.485,98	
283	602	974,07	974,07	1.278.460,05	
284	608	1.522,31	1.522,31	1.279.982,36	
285	635	176,00	176,00	1.280.158,36	
286	636	147,11	147,11	1.280.305,47	
287	637	378,69	378,69	1.280.684,16	
288	638	151,80	151,80	1.280.835,96	
289	640	1.368,96	1.368,96	1.282.204,92	
290	648	689,81	689,81	1.282.894,73	
291	649	20,44	20,44	1.282.915,17	
292	655	1.454,15	1.454,15	1.284.369,32	
293	656	969,44	969,44	1.285.338,76	
294	657	471,29	471,29	1.285.810,05	
295	658	518,42	518,42	1.286.328,47	
296	663	217,80	217,80	1.286.546,27	
297	664	187,00	187,00	1.286.733,27	
298	665	217,80	217,80	1.286.951,07	
299	666	1.821,60	1.821,60	1.288.772,67	
300	667	1.771,14	1.771,14	1.290.543,81	
301	668	1.704,62	1.704,62	1.292.248,43	
302	670	176,00	176,00	1.292.424,43	
303	678	475,20	475,20	1.292.899,63	
304	680	2.200,00	2.200,00	1.295.099,63	
305	683	1.191,68	1.191,68	1.296.291,31	
306	684	1.363,28	1.363,28	1.297.654,59	
307	686	48,42	48,42	1.297.703,01	
308	687	86,00	86,00	1.297.789,01	
309	690	80,00	80,00	1.297.869,01	

SCHEDA DI SVOLGIMENTO DELLE ENTRATE DI COMPETENZA E CASSA

N.RIFERIMENTO AL C/CONSUNTIVO 18/ 11

TIT.	CODICE	NUMERO	PRG	BILANCIO DI PREVISIONE	RESIDUI	COMPETENZA	CASSA
	0 0 9 0 1 0 0	0090100		PREVISIONI ORIGINARIE 2018 EURO	13.300,30	23.323.700,00	23.334.839,78
ENTRATE PER PARTITE DI GIRO							
				VARIAZIONI :			
				PREVISIONI DEFINITIVE 2018 EURO	13.300,30	23.323.700,00	23.334.839,78

CONTO DEL TESORIERE

N. PROGR.	REVERSALI N.	REVERSALI IMPORTO	IMPORTO DELLE RISCOSSIONI RESIDUI	IMPORTO DELLE RISCOSSIONI COMPETENZA	ANNOTAZIONI
310	691	80,00		80,00	1.297.949,01	
311	692	80,00		80,00	1.298.029,01	
312	693	80,00		80,00	1.298.109,01	
313	695	80,00		80,00	1.298.189,01	
314	696	80,00		80,00	1.298.269,01	
315	703	2.400,00		2.400,00	1.300.669,01	
316	704	2.745,60		2.745,60	1.303.414,61	
317	715	3.450,00		3.450,00	1.306.864,61	
318	721	1.963,33		1.963,33	1.308.827,94	
319	722	1.817,64		1.817,64	1.310.645,58	
320	723	108,24		108,24	1.310.753,82	
321	724	130,68		130,68	1.310.884,50	
322	725	130,68		130,68	1.311.015,18	
323	726	59,84		59,84	1.311.075,02	
324	727	6.762,82		6.762,82	1.317.837,84	
325	728	215,60		215,60	1.318.053,44	
326	729	209,00		209,00	1.318.262,44	
327	730	204,60		204,60	1.318.467,04	
328	731	154,66		154,66	1.318.621,70	
329	732	715,64		715,64	1.319.337,34	
330	733	59,51		59,51	1.319.396,85	
331	734	162,29		162,29	1.319.559,14	
332	735	171,31		171,31	1.319.730,45	
333	736	85,80		85,80	1.319.816,25	
334	765	12.408,50		12.408,50	1.332.224,75	
335	768	15.367,90		15.367,90	1.347.592,65	
336	771	152,88		152,88	1.347.745,53	
337	772	11.641,57		11.641,57	1.359.387,10	
338	773	13.170,98		13.170,98	1.372.558,08	
339	774	679,44		679,44	1.373.237,52	
340	777	3.786,88		3.786,88	1.377.024,40	

SCHEDA DI SVOLGIMENTO DELLE ENTRATE DI COMPETENZA E CASSA

N.RIFERIMENTO AL C/CONSUNTIVO 18/ 12

TIT.	CODICE	NUMERO	PRG	BILANCIO DI PREVISIONE	RESIDUI	COMPETENZA	CASSA
	0 0 9 0 1 0 0	0090100		PREVISIONI ORIGINARIE 2018 EURO	13.300,30	23.323.700,00	23.334.839,78
ENTRATE PER PARTITE DI GIRO				VARIAZIONI :			
				PREVISIONI DEFINITIVE 2018 EURO	13.300,30	23.323.700,00	23.334.839,78

CONTO DEL TESORIERE					
N. PROGR.	REVERSALI N.	REVERSALI IMPORTO	IMPORTO DELLE RISCOSSIONI RESIDUI	IMPORTO DELLE RISCOSSIONI COMPETENZA	ANNOTAZIONI
341	778	3.786,88	3.786,88	1.380.811,28	
342	779	5.049,18	5.049,18	1.385.860,46	
343	785	218,52	218,52	1.386.078,98	
344	786	79,34	79,34	1.386.158,32	
345	787	179,30	179,30	1.386.337,62	
346	788	203,80	203,80	1.386.541,42	
347	789	107,80	107,80	1.386.649,22	
348	790	184,25	184,25	1.386.833,47	
349	791	89,98	89,98	1.386.923,45	
350	792	159,72	159,72	1.387.083,17	
351	803	125,52	125,52	1.387.208,69	
352	804	99,00	99,00	1.387.307,69	
353	805	88,00	88,00	1.387.395,69	
354	806	173,80	173,80	1.387.569,49	
355	808	198,00	198,00	1.387.767,49	
356	809	132,00	132,00	1.387.899,49	
357	810	198,00	198,00	1.388.097,49	
358	815	335,50	335,50	1.388.432,99	
359	830	198,59	198,59	1.388.631,58	
360	831	144,26	144,26	1.388.775,84	
361	832	32,14	32,14	1.388.807,98	
362	842	176,00	176,00	1.388.983,98	
363	887	2.276,36	2.276,36	1.391.260,34	
364	888	46,84	46,84	1.391.307,18	
365	889	576,81	576,81	1.391.883,99	
366	890	51,20	51,20	1.391.935,19	
367	897	39,76	39,76	1.391.974,95	
368	898	79,52	79,52	1.392.054,47	
369	908	53.686,59	53.686,59	1.445.741,06	
370	909	158,79	158,79	1.445.899,85	
371	910	6.008,69	6.008,69	1.451.908,54	

SCHEDA DI SVOLGIMENTO DELLE ENTRATE DI COMPETENZA E CASSA

N.RIFERIMENTO AL C/CONSUNTIVO 18/ 13

TIT.	CODICE	NUMERO	PRG	BILANCIO DI PREVISIONE	RESIDUI	COMPETENZA	CASSA
	0 0 9 0 1 0 0	0090100		PREVISIONI ORIGINARIE 2018 EURO	13.300,30	23.323.700,00	23.334.839,78
ENTRATE PER PARTITE DI GIRO				VARIAZIONI :			
				PREVISIONI DEFINITIVE 2018 EURO	13.300,30	23.323.700,00	23.334.839,78

N. PROGR.	CONTO DEL TESORIERE REVERSALI N.	REVERSALI IMPORTO	IMPORTO DELLE RISCOSSIONI RESIDUI	IMPORTO DELLE RISCOSSIONI COMPETENZA	ANNOTAZIONI
372	911	95,51		95,51	1.452.004,05	
373	912	2.344,43		2.344,43	1.454.348,48	
374	913	3.777,25		3.777,25	1.458.125,73	
375	914	91.737,51		91.737,51	1.549.863,24	
376	916	340,91		340,91	1.550.204,15	
377	918	69,92		69,92	1.550.274,07	
378	919	5.613,49		5.613,49	1.555.887,56	
379	920	199,70		199,70	1.556.087,26	
380	921	785,72		785,72	1.556.872,98	
381	922	11.260,50		11.260,50	1.568.133,48	
382	923	69,97		69,97	1.568.203,45	
383	924	425,46		425,46	1.568.628,91	
384	926	1.142,08		1.142,08	1.569.770,99	
385	941	346,43		346,43	1.570.117,42	
386	942	1.089,20		1.089,20	1.571.206,62	
387	943	1.050,04		1.050,04	1.572.256,66	
388	959	585.624,23		585.624,23	2.157.880,89	
389	965	153.235,95		153.235,95	2.311.116,84	
390	967	220,00		220,00	2.311.336,84	
391	987	451,00		451,00	2.311.787,84	
392	989	858,00		858,00	2.312.645,84	
393	990	27.009,47		27.009,47	2.339.655,31	
394	991	13.323,86		13.323,86	2.352.979,17	
395	992	1.961,36		1.961,36	2.354.940,53	
396	994	1.104,24		1.104,24	2.356.044,77	
397	996	93,09		93,09	2.356.137,86	
398	999	82,50		82,50	2.356.220,36	
399	1002	114,88		114,88	2.356.335,24	
400	1003	181,28		181,28	2.356.516,52	
401	1004	4.920,57		4.920,57	2.361.437,09	
402	1005	1.565,21		1.565,21	2.363.002,30	

SCHEDA DI SVOLGIMENTO DELLE ENTRATE DI COMPETENZA E CASSA

N.RIFERIMENTO AL C/CONSUNTIVO 18/ 14

TIT.	CODICE	NUMERO	PRG	BILANCIO DI PREVISIONE	RESIDUI	COMPETENZA	CASSA
	0 0 9 0 1 0 0	0090100		PREVISIONI ORIGINARIE 2018 EURO	13.300,30	23.323.700,00	23.334.839,78
ENTRATE PER PARTITE DI GIRO							
				VARIAZIONI :			
				PREVISIONI DEFINITIVE 2018 EURO	13.300,30	23.323.700,00	23.334.839,78

CONTO DEL TESORIERE					
N. PROGR.	REVERSALI N.	REVERSALI IMPORTO	IMPORTO DELLE RISCOSSIONI RESIDUI	IMPORTO DELLE RISCOSSIONI COMPETENZA	ANNOTAZIONI
403	1006	24,88	24,88	2.363.027,18	
404	1007	22,37	22,37	2.363.049,55	
405	1008	40,48	40,48	2.363.090,03	
406	1010	782,10	782,10	2.363.872,13	
407	1011	2.470,13	2.470,13	2.366.342,26	
408	1012	2.043,77	2.043,77	2.368.386,03	
409	1013	3.551,68	3.551,68	2.371.937,71	
410	1014	1.510,14	1.510,14	2.373.447,85	
411	1015	1.940,53	1.940,53	2.375.388,38	
412	1016	84,43	84,43	2.375.472,81	
413	1018	608,92	608,92	2.376.081,73	
414	1019	651,20	651,20	2.376.732,93	
415	1020	508,75	508,75	2.377.241,68	
416	1022	424,43	424,43	2.377.666,11	
417	1024	23,10	23,10	2.377.689,21	
418	1025	49,28	49,28	2.377.738,49	
419	1026	27,05	27,05	2.377.765,54	
420	1027	15,40	15,40	2.377.780,94	
421	1028	8,80	8,80	2.377.789,74	
422	1029	31,90	31,90	2.377.821,64	
423	1030	53,90	53,90	2.377.875,54	
424	1031	6,15	6,15	2.377.881,69	
425	1032	38,28	38,28	2.377.919,97	
426	1033	54,01	54,01	2.377.973,98	
427	1034	19,80	19,80	2.377.993,78	
428	1037	1.614,44	1.614,44	2.379.608,22	
429	1038	52,66	52,66	2.379.660,88	
430	1040	53,08	53,08	2.379.713,96	
431	1043	54,10	54,10	2.379.768,06	
432	1045	17,49	17,49	2.379.785,55	
433	1046	7,70	7,70	2.379.793,25	

SCHEDA DI SVOLGIMENTO DELLE ENTRATE DI COMPETENZA E CASSA

N.RIFERIMENTO AL C/CONSUNTIVO 18/ 15

TIT.	CODICE	NUMERO	PRG	BILANCIO DI PREVISIONE	RESIDUI	COMPETENZA	CASSA
	0 0 9 0 1 0 0	0090100		PREVISIONI ORIGINARIE 2018 EURO	13.300,30	23.323.700,00	23.334.839,78
ENTRATE PER PARTITE DI GIRO				VARIAZIONI :			
				PREVISIONI DEFINITIVE 2018 EURO	13.300,30	23.323.700,00	23.334.839,78

CONTO DEL TESORIERE						
N. PROGR.	REVERSALI N.	REVERSALI IMPORTO	IMPORTO DELLE RISCOSSIONI RESIDUI	IMPORTO DELLE RISCOSSIONI COMPETENZA		ANNOTAZIONI
434	1048	52,51	52,51	2.379.845,76		
435	1049	33,00	33,00	2.379.878,76		
436	1050	34,54	34,54	2.379.913,30		
437	1061	11,00	11,00	2.379.924,30		
438	1064	200,00	200,00	2.380.124,30		
439	1067	93,47	93,47	2.380.217,77		
440	1069	732,84	732,84	2.380.950,61		
441	1070	56,22	56,22	2.381.006,83		
442	1071	309,98	309,98	2.381.316,81		
443	1072	7.113,40	7.113,40	2.388.430,21		
444	1073	68,89	68,89	2.388.499,10		
445	1076	159,25	159,25	2.388.658,35		
446	1077	72,26	72,26	2.388.730,61		
447	1078	8.746,41	8.746,41	2.397.477,02		
448	1079	300,00	300,00	2.397.777,02		
449	1089	583,53	583,53	2.398.360,55		
450	1104	85.512,21	85.512,21	2.483.872,76		
451	1106	593,87	593,87	2.484.466,63		
452	1117	936,29	936,29	2.485.402,92		
453	1120	213,40	213,40	2.485.616,32		
454	1121	209,00	209,00	2.485.825,32		
455	1122	161,70	161,70	2.485.987,02		
456	1123	20.897,87	20.897,87	2.506.884,89		
457	1126	9.448,81	9.448,81	2.516.333,70		
458	1127	1.803,28	1.803,28	2.518.136,98		
459	1130	10,22	10,22	2.518.147,20		
460	1134	1.566,42	1.566,42	2.519.713,62		
461	1135	205,26	205,26	2.519.918,88		
462	1136	191,40	191,40	2.520.110,28		
463	1137	45,86	45,86	2.520.156,14		
464	1138	451,00	451,00	2.520.607,14		

SCHEDA DI SVOLGIMENTO DELLE ENTRATE DI COMPETENZA E CASSA

N.RIFERIMENTO AL C/CONSUNTIVO 18/ 16

TIT.	CODICE	NUMERO	PRG	BILANCIO DI PREVISIONE	RESIDUI	COMPETENZA	CASSA
	0 0 9 0 1 0 0	0090100		PREVISIONI ORIGINARIE 2018 EURO	13.300,30	23.323.700,00	23.334.839,78
ENTRATE PER PARTITE DI GIRO							
				VARIAZIONI :			
				PREVISIONI DEFINITIVE 2018 EURO	13.300,30	23.323.700,00	23.334.839,78

CONTO DEL TESORIERE						
N. PROGR.	REVERSALI N.	REVERSALI IMPORTO	IMPORTO DELLE RISCOSSIONI RESIDUI	IMPORTO DELLE RISCOSSIONI COMPETENZA		ANNOTAZIONI
465	1147	250,59		250,59	2.520.857,73	
466	1148	55,89		55,89	2.520.913,62	
467	1149	1.963,49		1.963,49	2.522.877,11	
468	1150	958,04		958,04	2.523.835,15	
469	1151	122,04		122,04	2.523.957,19	
470	1152	991,62		991,62	2.524.948,81	
471	1153	465,14		465,14	2.525.413,95	
472	1154	31,97		31,97	2.525.445,92	
473	1155	93,69		93,69	2.525.539,61	
474	1156	492,60		492,60	2.526.032,21	
475	1157	312,05		312,05	2.526.344,26	
476	1158	857,14		857,14	2.527.201,40	
477	1159	98,88		98,88	2.527.300,28	
478	1160	295,79		295,79	2.527.596,07	
479	1161	693,66		693,66	2.528.289,73	
480	1162	569,54		569,54	2.528.859,27	
481	1163	10,26		10,26	2.528.869,53	
482	1164	664,39		664,39	2.529.533,92	
483	1165	458,93		458,93	2.529.992,85	
484	1167	20,44		20,44	2.530.013,29	
485	1176	2.204,93		2.204,93	2.532.218,22	
486	1188	15,31		15,31	2.532.233,53	
487	1242	396,00		396,00	2.532.629,53	
488	1243	2.555,55		2.555,55	2.535.185,08	
489	1244	99,00		99,00	2.535.284,08	
490	1245	206,98		206,98	2.535.491,06	
491	1246	167,97		167,97	2.535.659,03	
492	1247	174,18		174,18	2.535.833,21	
493	1248	153,28		153,28	2.535.986,49	
494	1249	160,53		160,53	2.536.147,02	
495	1251	585.170,42		585.170,42	3.121.317,44	

SCHEDA DI SVOLGIMENTO DELLE ENTRATE DI COMPETENZA E CASSA

N.RIFERIMENTO AL C/CONSUNTIVO 18/ 17

TIT.	CODICE	NUMERO	PRG	BILANCIO DI PREVISIONE	RESIDUI	COMPETENZA	CASSA
	0 0 9 0 1 0 0	0090100		PREVISIONI ORIGINARIE 2018 EURO	13.300,30	23.323.700,00	23.334.839,78
ENTRATE PER PARTITE DI GIRO				VARIAZIONI :			
				PREVISIONI DEFINITIVE 2018 EURO	13.300,30	23.323.700,00	23.334.839,78

CONTO DEL TESORIERE						
N. PROGR.	REVERSALI N.	REVERSALI IMPORTO	IMPORTO DELLE RISCOSSIONI RESIDUI	IMPORTO DELLE RISCOSSIONI COMPETENZA		ANNOTAZIONI
496	1252	212.446,17		212.446,17	3.333.763,61	
497	1254	22,00		22,00	3.333.785,61	
498	1270	251,18		251,18	3.334.036,79	
499	1271	630,52		630,52	3.334.667,31	
500	1272	721,31		721,31	3.335.388,62	
501	1273	143,88		143,88	3.335.532,50	
502	1279	4.283,95		4.283,95	3.339.816,45	
503	1280	4.900,83		4.900,83	3.344.717,28	
504	1281	1.401,42		1.401,42	3.346.118,70	
505	1282	19.007,21		19.007,21	3.365.125,91	
506	1283	18.261,83		18.261,83	3.383.387,74	
507	1284	5.324,50		5.324,50	3.388.712,24	
508	1285	146,40		146,40	3.388.858,64	
509	1286	220,80		220,80	3.389.079,44	
510	1289	6,99		6,99	3.389.086,43	
511	1290	31,88		31,88	3.389.118,31	
512	1291	12,10		12,10	3.389.130,41	
513	1292	46,88		46,88	3.389.177,29	
514	1293	28,51		28,51	3.389.205,80	
515	1294	75,16		75,16	3.389.280,96	
516	1295	79,76		79,76	3.389.360,72	
517	1296	12,76		12,76	3.389.373,48	
518	1314	5.406,50		5.406,50	3.394.779,98	
519	1315	22,54		22,54	3.394.802,52	
520	1316	672,60		672,60	3.395.475,12	
521	1317	333,33		333,33	3.395.808,45	
522	1320	15,62		15,62	3.395.824,07	
523	1321	81,10		81,10	3.395.905,17	
524	1322	12,76		12,76	3.395.917,93	
525	1323	5,51		5,51	3.395.923,44	
526	1324	31,24		31,24	3.395.954,68	

SCHEDA DI SVOLGIMENTO DELLE ENTRATE DI COMPETENZA E CASSA

N.RIFERIMENTO AL C/CONSUNTIVO 18/ 18

TIT.	CODICE	NUMERO	PRG	BILANCIO DI PREVISIONE	RESIDUI	COMPETENZA	CASSA
	0 0 9 0 1 0 0	0090100		PREVISIONI ORIGINARIE 2018 EURO	13.300,30	23.323.700,00	23.334.839,78
ENTRATE PER PARTITE DI GIRO				VARIAZIONI :			
				PREVISIONI DEFINITIVE 2018 EURO	13.300,30	23.323.700,00	23.334.839,78

CONTO DEL TESORIERE						
N. PROGR.	REVERSALI N.	REVERSALI IMPORTO	IMPORTO DELLE RISCOSSIONI RESIDUI	IMPORTO DELLE RISCOSSIONI COMPETENZA		ANNOTAZIONI
527	1325	6,45	6,45	3.395.961,13		
528	1326	2,37	2,37	3.395.963,50		
529	1327	9,80	9,80	3.395.973,30		
530	1328	4,29	4,29	3.395.977,59		
531	1329	6,98	6,98	3.395.984,57		
532	1330	31,88	31,88	3.396.016,45		
533	1331	81,09	81,09	3.396.097,54		
534	1332	12,10	12,10	3.396.109,64		
535	1333	46,89	46,89	3.396.156,53		
536	1334	28,48	28,48	3.396.185,01		
537	1335	75,17	75,17	3.396.260,18		
538	1336	12,76	12,76	3.396.272,94		
539	1337	15,62	15,62	3.396.288,56		
540	1338	12,76	12,76	3.396.301,32		
541	1339	5,50	5,50	3.396.306,82		
542	1340	31,23	31,23	3.396.338,05		
543	1341	6,45	6,45	3.396.344,50		
544	1342	2,20	2,20	3.396.346,70		
545	1343	4,30	4,30	3.396.351,00		
546	1344	9,82	9,82	3.396.360,82		
547	1345	79,73	79,73	3.396.440,55		
548	1364	3.316,44	3.316,44	3.399.756,99		
549	1366	121,81	121,81	3.399.878,80		
550	1369	15.649,60	15.649,60	3.415.528,40		
551	1370	1.662,36	1.662,36	3.417.190,76		
552	1371	3.505,76	3.505,76	3.420.696,52		
553	1372	4.208,73	4.208,73	3.424.905,25		
554	1373	31.929,55	31.929,55	3.456.834,80		
555	1374	9.312,34	9.312,34	3.466.147,14		
556	1375	15.664,83	15.664,83	3.481.811,97		
557	1376	12.647,68	12.647,68	3.494.459,65		

SCHEDA DI SVOLGIMENTO DELLE ENTRATE DI COMPETENZA E CASSA

N.RIFERIMENTO AL C/CONSUNTIVO 18/ 19

TIT.	CODICE	NUMERO	PRG	BILANCIO DI PREVISIONE	RESIDUI	COMPETENZA	CASSA
	0 0 9 0 1 0 0	0090100		PREVISIONI ORIGINARIE 2018 EURO	13.300,30	23.323.700,00	23.334.839,78
ENTRATE PER PARTITE DI GIRO				VARIAZIONI :			
				PREVISIONI DEFINITIVE 2018 EURO	13.300,30	23.323.700,00	23.334.839,78

CONTO DEL TESORIERE						
N. PROGR.	REVERSALI N.	REVERSALI IMPORTO	IMPORTO DELLE RISCOSSIONI RESIDUI	IMPORTO DELLE RISCOSSIONI COMPETENZA		ANNOTAZIONI
558	1377	7.746,33	7.746,33	3.502.205,98		
559	1378	14.959,74	14.959,74	3.517.165,72		
560	1379	4.386,40	4.386,40	3.521.552,12		
561	1385	1.386,00	1.386,00	3.522.938,12		
562	1398	426.713,12	426.713,12	3.949.651,24		
563	1413	873,62	873,62	3.950.524,86		
564	1414	207,90	207,90	3.950.732,76		
565	1415	216,70	216,70	3.950.949,46		
566	1416	213,40	213,40	3.951.162,86		
567	1417	49,41	49,41	3.951.212,27		
568	1418	44,97	44,97	3.951.257,24		
569	1419	1.961,36	1.961,36	3.953.218,60		
570	1420	4.920,57	4.920,57	3.958.139,17		
571	1421	1.940,53	1.940,53	3.960.079,70		
572	1422	782,10	782,10	3.960.861,80		
573	1423	84,43	84,43	3.960.946,23		
574	1424	2.470,13	2.470,13	3.963.416,36		
575	1425	2.043,77	2.043,77	3.965.460,13		
576	1426	651,20	651,20	3.966.111,33		
577	1427	3.551,68	3.551,68	3.969.663,01		
578	1428	508,75	508,75	3.970.171,76		
579	1429	1.510,15	1.510,15	3.971.681,91		
580	1430	424,43	424,43	3.972.106,34		
581	1431	608,92	608,92	3.972.715,26		
582	1432	2.410,69	2.410,69	3.975.125,95		
583	1433	100.256,62	100.256,62	4.075.382,57		
584	1445	41.863,07	41.863,07	4.117.245,64		
585	1446	108,19	108,19	4.117.353,83		
586	1447	5.724,49	5.724,49	4.123.078,32		
587	1448	12,54	12,54	4.123.090,86		
588	1449	1.182,93	1.182,93	4.124.273,79		

SCHEDA DI SVOLGIMENTO DELLE ENTRATE DI COMPETENZA E CASSA

N.RIFERIMENTO AL C/CONSUNTIVO 18/ 20

TIT.	CODICE	NUMERO	PRG	BILANCIO DI PREVISIONE	RESIDUI	COMPETENZA	CASSA
	0 0 9 0 1 0 0	0090100		PREVISIONI ORIGINARIE 2018 EURO	13.300,30	23.323.700,00	23.334.839,78
ENTRATE PER PARTITE DI GIRO				VARIAZIONI :			
				PREVISIONI DEFINITIVE 2018 EURO	13.300,30	23.323.700,00	23.334.839,78

CONTO DEL TESORIERE

N. PROGR.	REVERSALI N.	REVERSALI IMPORTO	IMPORTO DELLE RISCOSSIONI RESIDUI	IMPORTO DELLE RISCOSSIONI COMPETENZA		ANNOTAZIONI
589	1450	2.228,30		2.228,30	4.126.502,09	
590	1451	57.705,39		57.705,39	4.184.207,48	
591	1453	119,48		119,48	4.184.326,96	
592	1456	69,92		69,92	4.184.396,88	
593	1457	5.613,49		5.613,49	4.190.010,37	
594	1458	199,70		199,70	4.190.210,07	
595	1459	425,46		425,46	4.190.635,53	
596	1460	803,39		803,39	4.191.438,92	
597	1461	11.533,50		11.533,50	4.202.972,42	
598	1463	471,96		471,96	4.203.444,38	
599	1464	539,92		539,92	4.203.984,30	
600	1465	548,28		548,28	4.204.532,58	
601	1466	549,77		549,77	4.205.082,35	
602	1467	342,14		342,14	4.205.424,49	
603	1468	7,48		7,48	4.205.431,97	
604	1469	44,00		44,00	4.205.475,97	
605	1478	337,29		337,29	4.205.813,26	
606	1479	68,89		68,89	4.205.882,15	
607	1480	155,41		155,41	4.206.037,56	
608	1481	7.781,48		7.781,48	4.213.819,04	
609	1482	11,00		11,00	4.213.830,04	
610	1483	200,00		200,00	4.214.030,04	
611	1488	159.470,45		159.470,45	4.373.500,49	
612	1490	481,78		481,78	4.373.982,27	
613	1491	333,33		333,33	4.374.315,60	
614	1494	100,94		100,94	4.374.416,54	
615	1495	911,00		911,00	4.375.327,54	
616	1496	377,96		377,96	4.375.705,50	
617	1497	99,50		99,50	4.375.805,00	
618	1498	115,07		115,07	4.375.920,07	
619	1499	516,01		516,01	4.376.436,08	

SCHEDA DI SVOLGIMENTO DELLE ENTRATE DI COMPETENZA E CASSA

N.RIFERIMENTO AL C/CONSUNTIVO 18/ 21

TIT.	CODICE	NUMERO	PRG	BILANCIO DI PREVISIONE	RESIDUI	COMPETENZA	CASSA
	0 0 9 0 1 0 0	0090100		PREVISIONI ORIGINARIE 2018 EURO	13.300,30	23.323.700,00	23.334.839,78
ENTRATE PER PARTITE DI GIRO							
				VARIAZIONI :			
				PREVISIONI DEFINITIVE 2018 EURO	13.300,30	23.323.700,00	23.334.839,78

CONTO DEL TESORIERE						
N. PROGR.	REVERSALI N.	REVERSALI IMPORTO	IMPORTO DELLE RISCOSSIONI RESIDUI	IMPORTO DELLE RISCOSSIONI COMPETENZA		ANNOTAZIONI
620	1500	430,01		430,01	4.376.866,09	
621	1501	31,41		31,41	4.376.897,50	
622	1502	86,10		86,10	4.376.983,60	
623	1503	453,84		453,84	4.377.437,44	
624	1504	272,46		272,46	4.377.709,90	
625	1505	55,53		55,53	4.377.765,43	
626	1506	3.094,23		3.094,23	4.380.859,66	
627	1507	31,66		31,66	4.380.891,32	
628	1508	12,19		12,19	4.380.903,51	
629	1509	88,73		88,73	4.380.992,24	
630	1510	439,66		439,66	4.381.431,90	
631	1511	557,03		557,03	4.381.988,93	
632	1512	376,61		376,61	4.382.365,54	
633	1513	1.490,48		1.490,48	4.383.856,02	
634	1514	1.735,83		1.735,83	4.385.591,85	
635	1515	4.710,10		4.710,10	4.390.301,95	
636	1516	1.727,32		1.727,32	4.392.029,27	
637	1517	1.309,22		1.309,22	4.393.338,49	
638	1518	1.999,06		1.999,06	4.395.337,55	
639	1519	20.403,42		20.403,42	4.415.740,97	
640	1520	8.255,93		8.255,93	4.423.996,90	
641	1521	2.996,07		2.996,07	4.426.992,97	
642	1522	492,38		492,38	4.427.485,35	
643	1523	1.432,06		1.432,06	4.428.917,41	
644	1524	2.383,33		2.383,33	4.431.300,74	
645	1565	39,60		39,60	4.431.340,34	
646	1566	79,52		79,52	4.431.419,86	
647	1567	1.003,13		1.003,13	4.432.422,99	
648	1568	1.511,86		1.511,86	4.433.934,85	
649	1570	3.316,44		3.316,44	4.437.251,29	
650	1572	75,83		75,83	4.437.327,12	

SCHEDA DI SVOLGIMENTO DELLE ENTRATE DI COMPETENZA E CASSA

N.RIFERIMENTO AL C/CONSUNTIVO 18/ 22

TIT.	CODICE	NUMERO	PRG	BILANCIO DI PREVISIONE	RESIDUI	COMPETENZA	CASSA
	0 0 9 0 1 0 0	0090100		PREVISIONI ORIGINARIE 2018 EURO	13.300,30	23.323.700,00	23.334.839,78
ENTRATE PER PARTITE DI GIRO				VARIAZIONI :			
				PREVISIONI DEFINITIVE 2018 EURO	13.300,30	23.323.700,00	23.334.839,78

CONTO DEL TESORIERE						
N. PROGR.	REVERSALI N.	REVERSALI IMPORTO	IMPORTO DELLE RISCOSSIONI RESIDUI	IMPORTO DELLE RISCOSSIONI COMPETENZA		ANNOTAZIONI
651	1573	1.961,36		1.961,36	4.439.288,48	
652	1574	44,75		44,75	4.439.333,23	
653	1575	4.920,57		4.920,57	4.444.253,80	
654	1576	1.940,53		1.940,53	4.446.194,33	
655	1577	782,10		782,10	4.446.976,43	
656	1578	84,43		84,43	4.447.060,86	
657	1579	2.470,13		2.470,13	4.449.530,99	
658	1580	608,92		608,92	4.450.139,91	
659	1581	2.043,77		2.043,77	4.452.183,68	
660	1582	1.323,18		1.323,18	4.453.506,86	
661	1583	651,20		651,20	4.454.158,06	
662	1584	3.551,68		3.551,68	4.457.709,74	
663	1585	508,75		508,75	4.458.218,49	
664	1586	111,85		111,85	4.458.330,34	
665	1587	1.510,15		1.510,15	4.459.840,49	
666	1588	424,43		424,43	4.460.264,92	
667	1589	823,29		823,29	4.461.088,21	
668	1590	1.493,08		1.493,08	4.462.581,29	
669	1591	165,00		165,00	4.462.746,29	
670	1592	169,40		169,40	4.462.915,69	
671	1593	151,80		151,80	4.463.067,49	
672	1596	81,40		81,40	4.463.148,89	
673	1597	217,80		217,80	4.463.366,69	
674	1598	198,00		198,00	4.463.564,69	
675	1599	40,99		40,99	4.463.605,68	
676	1600	16,04		16,04	4.463.621,72	
677	1601	132,14		132,14	4.463.753,86	
678	1602	29,07		29,07	4.463.782,93	
679	1603	206,80		206,80	4.463.989,73	
680	1604	191,40		191,40	4.464.181,13	
681	1605	168,30		168,30	4.464.349,43	

SCHEDA DI SVOLGIMENTO DELLE ENTRATE DI COMPETENZA E CASSA

N.RIFERIMENTO AL C/CONSUNTIVO 18/ 23

TIT.	CODICE	NUMERO	PRG	BILANCIO DI PREVISIONE	RESIDUI	COMPETENZA	CASSA
	0 0 9 0 1 0 0	0090100		PREVISIONI ORIGINARIE 2018 EURO	13.300,30	23.323.700,00	23.334.839,78
ENTRATE PER PARTITE DI GIRO				VARIAZIONI :			
				PREVISIONI DEFINITIVE 2018 EURO	13.300,30	23.323.700,00	23.334.839,78

CONTO DEL TESORIERE					
N. PROGR.	REVERSALI N.	REVERSALI IMPORTO	IMPORTO DELLE RISCOSSIONI RESIDUI	IMPORTO DELLE RISCOSSIONI COMPETENZA	ANNOTAZIONI
682	1607	209,00		209,00	4.464.558,43	
683	1608	217,80		217,80	4.464.776,23	
684	1609	215,60		215,60	4.464.991,83	
685	1613	1.193,77		1.193,77	4.466.185,60	
686	1614	236.458,29		236.458,29	4.702.643,89	
687	1615	187,00		187,00	4.702.830,89	
688	1616	149,60		149,60	4.702.980,49	
689	1617	99,00		99,00	4.703.079,49	
690	1618	215,60		215,60	4.703.295,09	
691	1619	449,95		449,95	4.703.745,04	
692	1620	215,60		215,60	4.703.960,64	
693	1621	211,20		211,20	4.704.171,84	
694	1622	398.956,15		398.956,15	5.103.127,99	
695	1623	145,20		145,20	5.103.273,19	
696	1624	140,11		140,11	5.103.413,30	
697	1625	1.210,00		1.210,00	5.104.623,30	
698	1626	374,00		374,00	5.104.997,30	
699	1627	1.103,23		1.103,23	5.106.100,53	
700	1628	89,46		89,46	5.106.189,99	
701	1629	74,58		74,58	5.106.264,57	
702	1631	1.320,00		1.320,00	5.107.584,57	
703	1632	1.576,29		1.576,29	5.109.160,86	
704	1633	1.803,28		1.803,28	5.110.964,14	
705	1659	3.307,34		3.307,34	5.114.271,48	
706	1674	604,98		604,98	5.114.876,46	
707	1675	290,13		290,13	5.115.166,59	
708	1676	35,65		35,65	5.115.202,24	
709	1677	122,37		122,37	5.115.324,61	
710	1678	17,38		17,38	5.115.341,99	
711	1679	6,00		6,00	5.115.347,99	
712	1681	197,86		197,86	5.115.545,85	

SCHEDA DI SVOLGIMENTO DELLE ENTRATE DI COMPETENZA E CASSA

N.RIFERIMENTO AL C/CONSUNTIVO 18/ 24

TIT.	CODICE	NUMERO	PRG	BILANCIO DI PREVISIONE	RESIDUI	COMPETENZA	CASSA
	0 0 9 0 1 0 0	0090100		PREVISIONI ORIGINARIE 2018 EURO	13.300,30	23.323.700,00	23.334.839,78
ENTRATE PER PARTITE DI GIRO							
				VARIAZIONI :			
				PREVISIONI DEFINITIVE 2018 EURO	13.300,30	23.323.700,00	23.334.839,78

CONTO DEL TESORIERE						
N. PROGR.	REVERSALI		IMPORTO DELLE RISCOSSIONI			ANNOTAZIONI
	N.	IMPORTO	RESIDUI	COMPETENZA		
713	1682	46,76		46,76	5.115.592,61	
714	1689	82.010,65		82.010,65	5.197.603,26	
715	1690	13.323,86		13.323,86	5.210.927,12	
716	1711	959,29		959,29	5.211.886,41	
717	1713	2.204,93		2.204,93	5.214.091,34	
718	1714	10.087,58		10.087,58	5.224.178,92	
719	1715	1.549,73		1.549,73	5.225.728,65	
720	1716	337,29		337,29	5.226.065,94	
721	1717	68,89		68,89	5.226.134,83	
722	1718	155,41		155,41	5.226.290,24	
723	1720	7.837,95		7.837,95	5.234.128,19	
724	1722	11,00		11,00	5.234.139,19	
725	1724	200,00		200,00	5.234.339,19	
726	1726	66,96		66,96	5.234.406,15	
727	1728	211,28		211,28	5.234.617,43	
728	1729	52,23		52,23	5.234.669,66	
729	1730	15,64		15,64	5.234.685,30	
730	1731	162,49		162,49	5.234.847,79	
731	1732	73,51		73,51	5.234.921,30	
732	1733	1.314,06		1.314,06	5.236.235,36	
733	1734	11.013,44		11.013,44	5.247.248,80	
734	1735	600,00		600,00	5.247.848,80	
735	1776	52.576,37		52.576,37	5.300.425,17	
736	1777	264,51		264,51	5.300.689,68	
737	1778	5.844,39		5.844,39	5.306.534,07	
738	1779	50,50		50,50	5.306.584,57	
739	1780	1.208,64		1.208,64	5.307.793,21	
740	1782	2.275,50		2.275,50	5.310.068,71	
741	1784	23.815,37		23.815,37	5.333.884,08	
742	1785	65.352,34		65.352,34	5.399.236,42	
743	1787	119,48		119,48	5.399.355,90	

SCHEDA DI SVOLGIMENTO DELLE ENTRATE DI COMPETENZA E CASSA

N.RIFERIMENTO AL C/CONSUNTIVO 18/ 25

TIT.	CODICE	NUMERO	PRG	BILANCIO DI PREVISIONE	RESIDUI	COMPETENZA	CASSA
	0 0 9 0 1 0 0	0090100		PREVISIONI ORIGINARIE 2018 EURO	13.300,30	23.323.700,00	23.334.839,78
ENTRATE PER PARTITE DI GIRO							
				VARIAZIONI :			
				PREVISIONI DEFINITIVE 2018 EURO	13.300,30	23.323.700,00	23.334.839,78

CONTO DEL TESORIERE						
N. PROGR.	REVERSALI N.	REVERSALI IMPORTO	IMPORTO DELLE RISCOSSIONI RESIDUI	IMPORTO DELLE RISCOSSIONI COMPETENZA		ANNOTAZIONI
744	1788	69,92		69,92	5.399.425,82	
745	1789	6.271,47		6.271,47	5.405.697,29	
746	1790	199,70		199,70	5.405.896,99	
747	1791	425,46		425,46	5.406.322,45	
748	1792	803,39		803,39	5.407.125,84	
749	1793	11.399,50		11.399,50	5.418.525,34	
750	1798	1.110,80		1.110,80	5.419.636,14	
751	1803	27,59		27,59	5.419.663,73	
752	1804	7,70		7,70	5.419.671,43	
753	1805	44,88		44,88	5.419.716,31	
754	1806	23,10		23,10	5.419.739,41	
755	1807	53,19		53,19	5.419.792,60	
756	1808	7,70		7,70	5.419.800,30	
757	1809	54,08		54,08	5.419.854,38	
758	1810	19,80		19,80	5.419.874,18	
759	1811	7,56		7,56	5.419.881,74	
760	1812	52,80		52,80	5.419.934,54	
761	1813	54,01		54,01	5.419.988,55	
762	1814	44,18		44,18	5.420.032,73	
763	1815	22,54		22,54	5.420.055,27	
764	1816	3.501,02		3.501,02	5.423.556,29	
765	1817	27,05		27,05	5.423.583,34	
766	1818	53,73		53,73	5.423.637,07	
767	1819	660,00		660,00	5.424.297,07	
768	1826	262,72		262,72	5.424.559,79	
769	1827	300,55		300,55	5.424.860,34	
770	1828	262,72		262,72	5.425.123,06	
771	1829	300,55		300,55	5.425.423,61	
772	1835	1.744,64		1.744,64	5.427.168,25	
773	1839	679,44		679,44	5.427.847,69	
774	1840	850,89		850,89	5.428.698,58	

SCHEDA DI SVOLGIMENTO DELLE ENTRATE DI COMPETENZA E CASSA

N.RIFERIMENTO AL C/CONSUNTIVO 18/ 26

TIT.	CODICE	NUMERO	PRG	BILANCIO DI PREVISIONE	RESIDUI	COMPETENZA	CASSA
	0 0 9 0 1 0 0	0090100		PREVISIONI ORIGINARIE 2018 EURO	13.300,30	23.323.700,00	23.334.839,78
ENTRATE PER PARTITE DI GIRO				VARIAZIONI :			
				PREVISIONI DEFINITIVE 2018 EURO	13.300,30	23.323.700,00	23.334.839,78

CONTO DEL TESORIERE						
N. PROGR.	REVERSALI N.	REVERSALI IMPORTO	IMPORTO DELLE RISCOSSIONI RESIDUI	IMPORTO DELLE RISCOSSIONI COMPETENZA		ANNOTAZIONI
775	1841	33,00		33,00	5.428.731,58	
776	1842	143,55		143,55	5.428.875,13	
777	1843	54,10		54,10	5.428.929,23	
778	1844	450,82		450,82	5.429.380,05	
779	1854	475,13		475,13	5.429.855,18	
780	1855	4.050,68		4.050,68	5.433.905,86	
781	1857	25.821,21		25.821,21	5.459.727,07	
782	1861	609,65		609,65	5.460.336,72	
783	1862	697,44		697,44	5.461.034,16	
784	1863	346,43		346,43	5.461.380,59	
785	1864	1.089,20		1.089,20	5.462.469,79	
786	1865	1.050,04		1.050,04	5.463.519,83	
787	1866	503,71		503,71	5.464.023,54	
788	1867	216,91		216,91	5.464.240,45	
789	1868	178,53		178,53	5.464.418,98	
790	1870	190,48		190,48	5.464.609,46	
791	1875	753,50		753,50	5.465.362,96	
792	1888	14.228,63		14.228,63	5.479.591,59	
793	1889	1.200,00		1.200,00	5.480.791,59	
794	1890	1.372,80		1.372,80	5.482.164,39	
795	1891	256,10		256,10	5.482.420,49	
796	1892	1,73		1,73	5.482.422,22	
797	1893	4,16		4,16	5.482.426,38	
798	1894	454,83		454,83	5.482.881,21	
799	1895	533,15		533,15	5.483.414,36	
800	1896	388,76		388,76	5.483.803,12	
801	1897	172,39		172,39	5.483.975,51	
802	1898	265,59		265,59	5.484.241,10	
803	1899	3,64		3,64	5.484.244,74	
804	1900	7,41		7,41	5.484.252,15	
805	1901	147,54		147,54	5.484.399,69	

SCHEDA DI SVOLGIMENTO DELLE ENTRATE DI COMPETENZA E CASSA

N.RIFERIMENTO AL C/CONSUNTIVO 18/ 27

TIT.	CODICE	NUMERO	PRG	BILANCIO DI PREVISIONE	RESIDUI	COMPETENZA	CASSA
	0 0 9 0 1 0 0	0090100		PREVISIONI ORIGINARIE 2018 EURO	13.300,30	23.323.700,00	23.334.839,78
ENTRATE PER PARTITE DI GIRO							
				VARIAZIONI :			
				PREVISIONI DEFINITIVE 2018 EURO	13.300,30	23.323.700,00	23.334.839,78

CONTO DEL TESORIERE

N. PROGR.	REVERSALI N.	REVERSALI IMPORTO	IMPORTO DELLE RISCOSSIONI RESIDUI	IMPORTO DELLE RISCOSSIONI COMPETENZA		ANNOTAZIONI
806	1902	105,27		105,27	5.484.504,96	
807	1903	567,76		567,76	5.485.072,72	
808	1904	533,29		533,29	5.485.606,01	
809	1907	52.562,88		52.562,88	5.538.168,89	
810	1921	12.420,18		12.420,18	5.550.589,07	
811	1924	2.615,74		2.615,74	5.553.204,81	
812	1925	122,75		122,75	5.553.327,56	
813	1942	1.044,68		1.044,68	5.554.372,24	
814	1943	1.172,13		1.172,13	5.555.544,37	
815	1944	2.565,92		2.565,92	5.558.110,29	
816	1969	19,23		19,23	5.558.129,52	
817	1970	73,83		73,83	5.558.203,35	
818	1971	180,87		180,87	5.558.384,22	
819	1972	131,04		131,04	5.558.515,26	
820	1973	28,92		28,92	5.558.544,18	
821	1974	36,37		36,37	5.558.580,55	
822	1975	108,51		108,51	5.558.689,06	
823	1976	77,37		77,37	5.558.766,43	
824	1977	307,59		307,59	5.559.074,02	
825	1978	279,90		279,90	5.559.353,92	
826	1980	21,88		21,88	5.559.375,80	
827	1981	34,79		34,79	5.559.410,59	
828	1982	13,79		13,79	5.559.424,38	
829	1983	21,88		21,88	5.559.446,26	
830	1984	65,50		65,50	5.559.511,76	
831	1985	15,13		15,13	5.559.526,89	
832	1986	15,67		15,67	5.559.542,56	
833	1987	8,59		8,59	5.559.551,15	
834	1988	1.442,62		1.442,62	5.560.993,77	
835	2017	13.466,84		13.466,84	5.574.460,61	
836	2024	117,48		117,48	5.574.578,09	

SCHEDA DI SVOLGIMENTO DELLE ENTRATE DI COMPETENZA E CASSA

N.RIFERIMENTO AL C/CONSUNTIVO 18/ 28

TIT.	CODICE	NUMERO	PRG	BILANCIO DI PREVISIONE	RESIDUI	COMPETENZA	CASSA
	0 0 9 0 1 0 0	0090100		PREVISIONI ORIGINARIE 2018 EURO	13.300,30	23.323.700,00	23.334.839,78
ENTRATE PER PARTITE DI GIRO				VARIAZIONI :			
				PREVISIONI DEFINITIVE 2018 EURO	13.300,30	23.323.700,00	23.334.839,78

CONTO DEL TESORIERE

N. PROGR.	REVERSALI N.	REVERSALI IMPORTO	IMPORTO DELLE RISCOSSIONI RESIDUI	IMPORTO DELLE RISCOSSIONI COMPETENZA		ANNOTAZIONI
837	2027	18,03		18,03	5.574.596,12	
838	2028	4.886,38		4.886,38	5.579.482,50	
839	2031	28,60		28,60	5.579.511,10	
840	2033	1.961,36		1.961,36	5.581.472,46	
841	2034	4.920,57		4.920,57	5.586.393,03	
842	2035	1.940,53		1.940,53	5.588.333,56	
843	2036	782,10		782,10	5.589.115,66	
844	2037	66,66		66,66	5.589.182,32	
845	2038	84,43		84,43	5.589.266,75	
846	2039	2.142,69		2.142,69	5.591.409,44	
847	2040	214,50		214,50	5.591.623,94	
848	2041	608,92		608,92	5.592.232,86	
849	2043	2.371,21		2.371,21	5.594.604,07	
850	2044	651,20		651,20	5.595.255,27	
851	2045	3.551,68		3.551,68	5.598.806,95	
852	2046	508,75		508,75	5.599.315,70	
853	2047	1.510,15		1.510,15	5.600.825,85	
854	2050	424,43		424,43	5.601.250,28	
855	2059	90,16		90,16	5.601.340,44	
856	2060	90,16		90,16	5.601.430,60	
857	2061	63,88		63,88	5.601.494,48	
858	2082	22,00		22,00	5.601.516,48	
859	2083	22,00		22,00	5.601.538,48	
860	2095	578.782,51		578.782,51	6.180.320,99	
861	2097	2.475,23		2.475,23	6.182.796,22	
862	2101	99,00		99,00	6.182.895,22	
863	2102	217,80		217,80	6.183.113,02	
864	2124	27.009,47		27.009,47	6.210.122,49	
865	2125	14.474,42		14.474,42	6.224.596,91	
866	2127	1.803,28		1.803,28	6.226.400,19	
867	2128	7,70		7,70	6.226.407,89	

SCHEDA DI SVOLGIMENTO DELLE ENTRATE DI COMPETENZA E CASSA

N.RIFERIMENTO AL C/CONSUNTIVO 18/ 29

TIT.	CODICE	NUMERO	PRG	BILANCIO DI PREVISIONE	RESIDUI	COMPETENZA	CASSA
	0 0 9 0 1 0 0	0090100		PREVISIONI ORIGINARIE 2018 EURO	13.300,30	23.323.700,00	23.334.839,78
ENTRATE PER PARTITE DI GIRO				VARIAZIONI :			
				PREVISIONI DEFINITIVE 2018 EURO	13.300,30	23.323.700,00	23.334.839,78

CONTO DEL TESORIERE					
N. PROGR.	REVERSALI N.	REVERSALI IMPORTO	IMPORTO DELLE RISCOSSIONI RESIDUI	IMPORTO DELLE RISCOSSIONI COMPETENZA	ANNOTAZIONI
868	2129	27,05		27,05	6.226.434,94	
869	2130	5,59		5,59	6.226.440,53	
870	2131	225,00		225,00	6.226.665,53	
871	2132	27,50		27,50	6.226.693,03	
872	2133	258,22		258,22	6.226.951,25	
873	2134	75,74		75,74	6.227.026,99	
874	2135	47,78		47,78	6.227.074,77	
875	2136	21,15		21,15	6.227.095,92	
876	2137	35,70		35,70	6.227.131,62	
877	2138	6,67		6,67	6.227.138,29	
878	2139	42,90		42,90	6.227.181,19	
879	2140	45,08		45,08	6.227.226,27	
880	2141	19,80		19,80	6.227.246,07	
881	2142	53,84		53,84	6.227.299,91	
882	2143	53,76		53,76	6.227.353,67	
883	2144	1.633,72		1.633,72	6.228.987,39	
884	2146	1.359,16		1.359,16	6.230.346,55	
885	2147	2.163,93		2.163,93	6.232.510,48	
886	2148	1.230,87		1.230,87	6.233.741,35	
887	2149	2.986,16		2.986,16	6.236.727,51	
888	2150	1.244,04		1.244,04	6.237.971,55	
889	2151	1.584,00		1.584,00	6.239.555,55	
890	2157	52.644,51		52.644,51	6.292.200,06	
891	2172	44,00		44,00	6.292.244,06	
892	2174	67,89		67,89	6.292.311,95	
893	2175	37,71		37,71	6.292.349,66	
894	2176	130,26		130,26	6.292.479,92	
895	2177	315,68		315,68	6.292.795,60	
896	2178	440,00		440,00	6.293.235,60	
897	2183	1.356,33		1.356,33	6.294.591,93	
898	2193	1.210,00		1.210,00	6.295.801,93	

SCHEDA DI SVOLGIMENTO DELLE ENTRATE DI COMPETENZA E CASSA

N.RIFERIMENTO AL C/CONSUNTIVO 18/ 30

TIT.	CODICE	NUMERO	PRG	BILANCIO DI PREVISIONE	RESIDUI	COMPETENZA	CASSA
	0 0 9 0 1 0 0	0090100		PREVISIONI ORIGINARIE 2018 EURO	13.300,30	23.323.700,00	23.334.839,78
ENTRATE PER PARTITE DI GIRO				VARIAZIONI :			
				PREVISIONI DEFINITIVE 2018 EURO	13.300,30	23.323.700,00	23.334.839,78

CONTO DEL TESORIERE

N. PROGR.	REVERSALI N.	REVERSALI IMPORTO	IMPORTO DELLE RISCOSSIONI RESIDUI	IMPORTO DELLE RISCOSSIONI COMPETENZA	ANNOTAZIONI
899	2194	369,24	369,24	6.296.171,17	
900	2195	573,84	573,84	6.296.745,01	
901	2196	8.731,80	8.731,80	6.305.476,81	
902	2197	81,15	81,15	6.305.557,96	
903	2198	56,53	56,53	6.305.614,49	
904	2233	38.975,01	38.975,01	6.344.589,50	
905	2320	11,13	11,13	6.344.600,63	
906	2321	72,07	72,07	6.344.672,70	
907	2322	637,89	637,89	6.345.310,59	
908	2323	48,79	48,79	6.345.359,38	
909	2324	148,27	148,27	6.345.507,65	
910	2325	20,22	20,22	6.345.527,87	
911	2326	95,77	95,77	6.345.623,64	
912	2328	73,94	73,94	6.345.697,58	
913	2329	479,16	479,16	6.346.176,74	
914	2330	59,86	59,86	6.346.236,60	
915	2331	39,00	39,00	6.346.275,60	
916	2332	385,00	385,00	6.346.660,60	
917	2333	704,00	704,00	6.347.364,60	
918	2334	45.599,90	45.599,90	6.392.964,50	
919	2335	451,80	451,80	6.393.416,30	
920	2336	5.757,57	5.757,57	6.399.173,87	
921	2337	136,09	136,09	6.399.309,96	
922	2338	1.189,74	1.189,74	6.400.499,70	
923	2339	2.235,61	2.235,61	6.402.735,31	
924	2340	69.170,95	69.170,95	6.471.906,26	
925	2342	1.196,86	1.196,86	6.473.103,12	
926	2344	119,48	119,48	6.473.222,60	
927	2346	69,92	69,92	6.473.292,52	
928	2347	6.961,13	6.961,13	6.480.253,65	
929	2348	199,70	199,70	6.480.453,35	

SCHEDA DI SVOLGIMENTO DELLE ENTRATE DI COMPETENZA E CASSA

N.RIFERIMENTO AL C/CONSUNTIVO 18/ 31

TIT.	CODICE	NUMERO	PRG	BILANCIO DI PREVISIONE	RESIDUI	COMPETENZA	CASSA
	0 0 9 0 1 0 0	0090100		PREVISIONI ORIGINARIE 2018 EURO	13.300,30	23.323.700,00	23.334.839,78
ENTRATE PER PARTITE DI GIRO				VARIAZIONI :			
				PREVISIONI DEFINITIVE 2018 EURO	13.300,30	23.323.700,00	23.334.839,78

CONTO DEL TESORIERE

N. PROGR.	REVERSALI N.	REVERSALI IMPORTO	IMPORTO DELLE RISCOSSIONI RESIDUI	IMPORTO DELLE RISCOSSIONI COMPETENZA		ANNOTAZIONI
930	2349	425,46		425,46	6.480.878,81	
931	2350	803,39		803,39	6.481.682,20	
932	2352	11.397,50		11.397,50	6.493.079,70	
933	2375	2.003,58		2.003,58	6.495.083,28	
934	2390	162,49		162,49	6.495.245,77	
935	2391	73,51		73,51	6.495.319,28	
936	2392	5.638,34		5.638,34	6.500.957,62	
937	2393	300,00		300,00	6.501.257,62	
938	2394	193.758,95		193.758,95	6.695.016,57	
939	2416	216,39		216,39	6.695.232,96	
940	2419	130,27		130,27	6.695.363,23	
941	2420	120,49		120,49	6.695.483,72	
942	2421	233,93		233,93	6.695.717,65	
943	2422	233,04		233,04	6.695.950,69	
944	2423	252,39		252,39	6.696.203,08	
945	2424	723,44		723,44	6.696.926,52	
946	2425	229,15		229,15	6.697.155,67	
947	2426	168,85		168,85	6.697.324,52	
948	2427	40,80		40,80	6.697.365,32	
949	2440	337,29		337,29	6.697.702,61	
950	2442	155,41		155,41	6.697.858,02	
951	2444	7.842,38		7.842,38	6.705.700,40	
952	2445	11,00		11,00	6.705.711,40	
953	2446	200,00		200,00	6.705.911,40	
954	2451	68,89		68,89	6.705.980,29	
955	2453	2.516,80		2.516,80	6.708.497,09	
956	2455	741,97		741,97	6.709.239,06	
957	2456	827,43		827,43	6.710.066,49	
958	2458	44,00		44,00	6.710.110,49	
959	2464	247,50		247,50	6.710.357,99	
960	2466	48,69		48,69	6.710.406,68	

SCHEDA DI SVOLGIMENTO DELLE ENTRATE DI COMPETENZA E CASSA

N.RIFERIMENTO AL C/CONSUNTIVO 18/ 32

TIT.	CODICE	NUMERO	PRG	BILANCIO DI PREVISIONE	RESIDUI	COMPETENZA	CASSA
	0 0 9 0 1 0 0	0090100		PREVISIONI ORIGINARIE 2018 EURO	13.300,30	23.323.700,00	23.334.839,78
ENTRATE PER PARTITE DI GIRO				VARIAZIONI :			
				PREVISIONI DEFINITIVE 2018 EURO	13.300,30	23.323.700,00	23.334.839,78

N. PROGR.	CONTO DEL TESORIERE REVERSALI N.	REVERSALI IMPORTO	IMPORTO DELLE RISCOSSIONI RESIDUI	IMPORTO DELLE RISCOSSIONI COMPETENZA	ANNOTAZIONI
961	2468	462,00	462,00	6.710.868,68	
962	2470	105,60	105,60	6.710.974,28	
963	2478	1.122,15	1.122,15	6.712.096,43	
964	2479	1.228,57	1.228,57	6.713.325,00	
965	2480	589,68	589,68	6.713.914,68	
966	2481	942,85	942,85	6.714.857,53	
967	2482	1.140,03	1.140,03	6.715.997,56	
968	2495	85,80	85,80	6.716.083,36	
969	2496	22,73	22,73	6.716.106,09	
970	2497	33,00	33,00	6.716.139,09	
971	2498	23,44	23,44	6.716.162,53	
972	2500	1.200,00	1.200,00	6.717.362,53	
973	2503	1.200,00	1.200,00	6.718.562,53	
974	2506	1.372,80	1.372,80	6.719.935,33	
975	2507	1.372,80	1.372,80	6.721.308,13	
976	2518	1.248,00	1.248,00	6.722.556,13	
977	2538	38.441,92	38.441,92	6.760.998,05	
978	2628	953,98	953,98	6.761.952,03	
979	2629	1.091,35	1.091,35	6.763.043,38	
980	2631	173,32	173,32	6.763.216,70	
981	2632	198,28	198,28	6.763.414,98	
982	2635	162,94	162,94	6.763.577,92	
983	2636	186,40	186,40	6.763.764,32	
984	2640	264,27	264,27	6.764.028,59	
985	2641	302,32	302,32	6.764.330,91	
986	2644	690,74	690,74	6.765.021,65	
987	2645	790,21	790,21	6.765.811,86	
988	2647	363,75	363,75	6.766.175,61	
989	2648	416,13	416,13	6.766.591,74	
990	2649	3.832,06	3.832,06	6.770.423,80	
991	2650	4.383,87	4.383,87	6.774.807,67	

SCHEDA DI SVOLGIMENTO DELLE ENTRATE DI COMPETENZA E CASSA

N.RIFERIMENTO AL C/CONSUNTIVO 18/ 33

TIT.	CODICE	NUMERO	PRG	BILANCIO DI PREVISIONE	RESIDUI	COMPETENZA	CASSA
	0 0 9 0 1 0 0	0090100		PREVISIONI ORIGINARIE 2018 EURO	13.300,30	23.323.700,00	23.334.839,78
ENTRATE PER PARTITE DI GIRO				VARIAZIONI :			
				PREVISIONI DEFINITIVE 2018 EURO	13.300,30	23.323.700,00	23.334.839,78

CONTO DEL TESORIERE						
N. PROGR.	REVERSALI N.	REVERSALI IMPORTO	IMPORTO DELLE RISCOSSIONI RESIDUI	IMPORTO DELLE RISCOSSIONI COMPETENZA		ANNOTAZIONI
992	2652	649,80		649,80	6.775.457,47	
993	2653	743,37		743,37	6.776.200,84	
994	2655	349,43		349,43	6.776.550,27	
995	2656	399,74		399,74	6.776.950,01	
996	2660	33,45		33,45	6.776.983,46	
997	2661	23,44		23,44	6.777.006,90	
998	2662	30,80		30,80	6.777.037,70	
999	2663	700,48		700,48	6.777.738,18	
1000	2679	24,20		24,20	6.777.762,38	
1001	2680	14,08		14,08	6.777.776,46	
1002	2681	10,22		10,22	6.777.786,68	
1003	2682	16,50		16,50	6.777.803,18	
1004	2683	25,25		25,25	6.777.828,43	
1005	2687	308,00		308,00	6.778.136,43	
1006	2688	1.930,94		1.930,94	6.780.067,37	
1007	2703	309,37		309,37	6.780.376,74	
1008	2704	154,68		154,68	6.780.531,42	
1009	2705	154,59		154,59	6.780.686,01	
1010	2756	627,62		627,62	6.781.313,63	
1011	2789	70.987,33		70.987,33	6.852.300,96	
1012	2797	200,00		200,00	6.852.500,96	
1013	2798	400,00		400,00	6.852.900,96	
1014	2801	116.609,57		116.609,57	6.969.510,53	
1015	2802	3.316,44		3.316,44	6.972.826,97	
1016	2850	1.389,76		1.389,76	6.974.216,73	
1017	2853	851,99		851,99	6.975.068,72	
1018	2854	65,42		65,42	6.975.134,14	
1019	2855	2.754,29		2.754,29	6.977.888,43	
1020	2856	300,64		300,64	6.978.189,07	
1021	2857	215,60		215,60	6.978.404,67	
1022	2858	206,80		206,80	6.978.611,47	

SCHEDA DI SVOLGIMENTO DELLE ENTRATE DI COMPETENZA E CASSA

N.RIFERIMENTO AL C/CONSUNTIVO 18/ 34

TIT.	CODICE	NUMERO	PRG	BILANCIO DI PREVISIONE	RESIDUI	COMPETENZA	CASSA
	0 0 9 0 1 0 0	0090100		PREVISIONI ORIGINARIE 2018 EURO	13.300,30	23.323.700,00	23.334.839,78
ENTRATE PER PARTITE DI GIRO				VARIAZIONI :			
				PREVISIONI DEFINITIVE 2018 EURO	13.300,30	23.323.700,00	23.334.839,78

CONTO DEL TESORIERE

N. PROGR.	REVERSALI N.	REVERSALI IMPORTO	IMPORTO DELLE RISCOSSIONI RESIDUI	IMPORTO DELLE RISCOSSIONI COMPETENZA	ANNOTAZIONI
1023	2859	215,60	215,60	6.978.827,07	
1024	2861	20,44	20,44	6.978.847,51	
1025	2921	2.200,00	2.200,00	6.981.047,51	
1026	2922	880,10	880,10	6.981.927,61	
1027	2923	475,20	475,20	6.982.402,81	
1028	2924	3.093,20	3.093,20	6.985.496,01	
1029	2925	2.764,63	2.764,63	6.988.260,64	
1030	2946	679,44	679,44	6.988.940,08	
1031	2972	605,00	605,00	6.989.545,08	
1032	2973	28,60	28,60	6.989.573,68	
1033	2974	202,80	202,80	6.989.776,48	
1034	2975	202,80	202,80	6.989.979,28	
1035	2976	345,00	345,00	6.990.324,28	
1036	2977	394,68	394,68	6.990.718,96	
1037	2978	166,67	166,67	6.990.885,63	
1038	2979	166,66	166,66	6.991.052,29	
1039	2980	166,67	166,67	6.991.218,96	
1040	2981	166,67	166,67	6.991.385,63	
1041	2982	166,67	166,67	6.991.552,30	
1042	2988	970,89	970,89	6.992.523,19	
1043	2989	0,03	0,03	6.992.523,22	
1044	2990	8,82	8,82	6.992.532,04	
1045	2992	57,77	57,77	6.992.589,81	
1046	2993	65,71	65,71	6.992.655,52	
1047	2994	29,14	29,14	6.992.684,66	
1048	2998	17.270,00	17.270,00	7.009.954,66	
1049	3001	147,40	147,40	7.010.102,06	
1050	3029	51.703,78	51.703,78	7.061.805,84	
1051	3050	220,00	220,00	7.062.025,84	
1052	3051	829,10	829,10	7.062.854,94	
1053	3052	20,70	20,70	7.062.875,64	

SCHEDA DI SVOLGIMENTO DELLE ENTRATE DI COMPETENZA E CASSA

N.RIFERIMENTO AL C/CONSUNTIVO 18/ 35

TIT.	CODICE	NUMERO	PRG	BILANCIO DI PREVISIONE	RESIDUI	COMPETENZA	CASSA
	0 0 9 0 1 0 0	0090100		PREVISIONI ORIGINARIE 2018 EURO	13.300,30	23.323.700,00	23.334.839,78
ENTRATE PER PARTITE DI GIRO				VARIAZIONI :			
				PREVISIONI DEFINITIVE 2018 EURO	13.300,30	23.323.700,00	23.334.839,78

CONTO DEL TESORIERE					
N. PROGR.	REVERSALI N.	REVERSALI IMPORTO	IMPORTO DELLE RISCOSSIONI RESIDUI	IMPORTO DELLE RISCOSSIONI COMPETENZA	ANNOTAZIONI
1054	3053	155,37	155,37	7.063.031,01	
1055	3054	81,46	81,46	7.063.112,47	
1056	3055	33,65	33,65	7.063.146,12	
1057	3056	248,88	248,88	7.063.395,00	
1058	3059	50.484,90	50.484,90	7.113.879,90	
1059	3061	112,84	112,84	7.113.992,74	
1060	3062	5.448,01	5.448,01	7.119.440,75	
1061	3063	15,44	15,44	7.119.456,19	
1062	3064	1.110,28	1.110,28	7.120.566,47	
1063	3066	2.101,47	2.101,47	7.122.667,94	
1064	3067	82.214,97	82.214,97	7.204.882,91	
1065	3072	119,48	119,48	7.205.002,39	
1066	3074	69,92	69,92	7.205.072,31	
1067	3075	6.925,04	6.925,04	7.211.997,35	
1068	3076	199,70	199,70	7.212.197,05	
1069	3077	649,08	649,08	7.212.846,13	
1070	3078	858,18	858,18	7.213.704,31	
1071	3079	11.718,50	11.718,50	7.225.422,81	
1072	3085	2.572,60	2.572,60	7.227.995,41	
1073	3086	277,25	277,25	7.228.272,66	
1074	3087	283,90	283,90	7.228.556,56	
1075	3088	214,25	214,25	7.228.770,81	
1076	3089	43,00	43,00	7.228.813,81	
1077	3090	326,00	326,00	7.229.139,81	
1078	3091	587,00	587,00	7.229.726,81	
1079	3092	477,50	477,50	7.230.204,31	
1080	3094	346,43	346,43	7.230.550,74	
1081	3095	1.089,20	1.089,20	7.231.639,94	
1082	3096	72,74	72,74	7.231.712,68	
1083	3097	1.050,04	1.050,04	7.232.762,72	
1084	3098	126,22	126,22	7.232.888,94	

SCHEDA DI SVOLGIMENTO DELLE ENTRATE DI COMPETENZA E CASSA

N.RIFERIMENTO AL C/CONSUNTIVO 18/ 36

TIT.	CODICE	NUMERO	PRG	BILANCIO DI PREVISIONE	RESIDUI	COMPETENZA	CASSA
	0 0 9 0 1 0 0	0090100		PREVISIONI ORIGINARIE 2018 EURO	13.300,30	23.323.700,00	23.334.839,78
ENTRATE PER PARTITE DI GIRO				VARIAZIONI :			
				PREVISIONI DEFINITIVE 2018 EURO	13.300,30	23.323.700,00	23.334.839,78

CONTO DEL TESORIERE						
N. PROGR.	REVERSALI N.	REVERSALI IMPORTO	IMPORTO DELLE RISCOSSIONI RESIDUI	IMPORTO DELLE RISCOSSIONI COMPETENZA		ANNOTAZIONI
1085	3099	80,23		80,23	7.232.969,17	
1086	3100	437,81		437,81	7.233.406,98	
1087	3101	386,50		386,50	7.233.793,48	
1088	3102	21,88		21,88	7.233.815,36	
1089	3103	35,83		35,83	7.233.851,19	
1090	3104	21,88		21,88	7.233.873,07	
1091	3105	15,04		15,04	7.233.888,11	
1092	3106	79,20		79,20	7.233.967,31	
1093	3107	16,24		16,24	7.233.983,55	
1094	3108	28,17		28,17	7.234.011,72	
1095	3109	9,70		9,70	7.234.021,42	
1096	3219	63,11		63,11	7.234.084,53	
1097	3220	15,54		15,54	7.234.100,07	
1098	3223	22,00		22,00	7.234.122,07	
1099	3225	209,00		209,00	7.234.331,07	
1100	3226	211,20		211,20	7.234.542,27	
1101	3227	4.546,66		4.546,66	7.239.088,93	
1102	3228	187,00		187,00	7.239.275,93	
1103	3229	217,80		217,80	7.239.493,73	
1104	3252	129,78		129,78	7.239.623,51	
1105	3253	187,86		187,86	7.239.811,37	
1106	3254	2.110,95		2.110,95	7.241.922,32	
1107	3259	594,08		594,08	7.242.516,40	
1108	3260	1.945,58		1.945,58	7.244.461,98	
1109	3261	1.197,71		1.197,71	7.245.659,69	
1110	3270	3.362,00		3.362,00	7.249.021,69	
1111	3271	3.266,44		3.266,44	7.252.288,13	
1112	3329	38,50		38,50	7.252.326,63	
1113	3330	16,50		16,50	7.252.343,13	
1114	3332	35,02		35,02	7.252.378,15	
1115	3333	17,71		17,71	7.252.395,86	

SCHEDA DI SVOLGIMENTO DELLE ENTRATE DI COMPETENZA E CASSA

N.RIFERIMENTO AL C/CONSUNTIVO 18/ 37

TIT.	CODICE	NUMERO	PRG	BILANCIO DI PREVISIONE	RESIDUI	COMPETENZA	CASSA
	0 0 9 0 1 0 0	0090100		PREVISIONI ORIGINARIE 2018 EURO	13.300,30	23.323.700,00	23.334.839,78
ENTRATE PER PARTITE DI GIRO				VARIAZIONI :			
				PREVISIONI DEFINITIVE 2018 EURO	13.300,30	23.323.700,00	23.334.839,78

CONTO DEL TESORIERE						
N. PROGR.	REVERSALI N.	REVERSALI IMPORTO	IMPORTO DELLE RISCOSSIONI RESIDUI	IMPORTO DELLE RISCOSSIONI COMPETENZA		ANNOTAZIONI
1116	3334	16,23	16,23	7.252.412,09		
1117	3335	23,10	23,10	7.252.435,19		
1118	3336	1.136,63	1.136,63	7.253.571,82		
1119	3337	900,00	900,00	7.254.471,82		
1120	3338	1.029,60	1.029,60	7.255.501,42		
1121	3340	23,10	23,10	7.255.524,52		
1122	3341	3,25	3,25	7.255.527,77		
1123	3342	51,12	51,12	7.255.578,89		
1124	3344	150,80	150,80	7.255.729,69		
1125	3345	190,30	190,30	7.255.919,99		
1126	3346	1.454,15	1.454,15	7.257.374,14		
1127	3347	969,44	969,44	7.258.343,58		
1128	3348	492,08	492,08	7.258.835,66		
1129	3349	541,29	541,29	7.259.376,95		
1130	3350	7.710,00	7.710,00	7.267.086,95		
1131	3352	123,67	123,67	7.267.210,62		
1132	3353	419,57	419,57	7.267.630,19		
1133	3354	33,91	33,91	7.267.664,10		
1134	3356	189,74	189,74	7.267.853,84		
1135	3357	6.469,49	6.469,49	7.274.323,33		
1136	3358	11,00	11,00	7.274.334,33		
1137	3361	50,00	50,00	7.274.384,33		
1138	3362	200,00	200,00	7.274.584,33		
1139	3364	86,87	86,87	7.274.671,20		
1140	3365	331,06	331,06	7.275.002,26		
1141	3366	166,67	166,67	7.275.168,93		
1142	3367	166,66	166,66	7.275.335,59		
1143	3368	166,67	166,67	7.275.502,26		
1144	3369	166,67	166,67	7.275.668,93		
1145	3370	166,67	166,67	7.275.835,60		
1146	3373	3.307,34	3.307,34	7.279.142,94		

SCHEDA DI SVOLGIMENTO DELLE ENTRATE DI COMPETENZA E CASSA

N.RIFERIMENTO AL C/CONSUNTIVO 18/ 38

TIT.	CODICE	NUMERO	PRG	BILANCIO DI PREVISIONE	RESIDUI	COMPETENZA	CASSA
	0 0 9 0 1 0 0	0090100		PREVISIONI ORIGINARIE 2018 EURO	13.300,30	23.323.700,00	23.334.839,78
ENTRATE PER PARTITE DI GIRO							
				VARIAZIONI :			
				PREVISIONI DEFINITIVE 2018 EURO	13.300,30	23.323.700,00	23.334.839,78

CONTO DEL TESORIERE						
N. PROGR.	REVERSALI N.	REVERSALI IMPORTO	IMPORTO DELLE RISCOSSIONI RESIDUI	IMPORTO DELLE RISCOSSIONI COMPETENZA		ANNOTAZIONI
1147	3374	39,60		39,60	7.279.182,54	
1148	3375	28,60		28,60	7.279.211,14	
1149	3408	24,99		24,99	7.279.236,13	
1150	3410	49,06		49,06	7.279.285,19	
1151	3411	149,67		149,67	7.279.434,86	
1152	3412	113,92		113,92	7.279.548,78	
1153	3418	1.364,70		1.364,70	7.280.913,48	
1154	3421	162,49		162,49	7.281.075,97	
1155	3422	73,51		73,51	7.281.149,48	
1156	3423	6.108,47		6.108,47	7.287.257,95	
1157	3424	300,00		300,00	7.287.557,95	
1158	3425	216,03		216,03	7.287.773,98	
1159	3435	9.708,21		9.708,21	7.297.482,19	
1160	3436	4.815,26		4.815,26	7.302.297,45	
1161	3437	772,32		772,32	7.303.069,77	
1162	3438	1.628,96		1.628,96	7.304.698,73	
1163	3439	1.955,29		1.955,29	7.306.654,02	
1164	3440	4.326,67		4.326,67	7.310.980,69	
1165	3441	7.345,28		7.345,28	7.318.325,97	
1166	3442	5.876,77		5.876,77	7.324.202,74	
1167	3443	3.487,21		3.487,21	7.327.689,95	
1168	3444	6.950,96		6.950,96	7.334.640,91	
1169	3446	2.447,52		2.447,52	7.337.088,43	
1170	3447	1.359,75		1.359,75	7.338.448,18	
1171	3450	24.953,16		24.953,16	7.363.401,34	
1172	3451	2.495,32		2.495,32	7.365.896,66	
1173	3452	9.671,94		9.671,94	7.375.568,60	
1174	3453	4.077,98		4.077,98	7.379.646,58	
1175	3454	407,80		407,80	7.380.054,38	
1176	3455	385,40		385,40	7.380.439,78	
1177	3456	38,54		38,54	7.380.478,32	

SCHEDA DI SVOLGIMENTO DELLE ENTRATE DI COMPETENZA E CASSA

N.RIFERIMENTO AL C/CONSUNTIVO 18/ 39

TIT.	CODICE	NUMERO	PRG	BILANCIO DI PREVISIONE	RESIDUI	COMPETENZA	CASSA
	0 0 9 0 1 0 0	0090100		PREVISIONI ORIGINARIE 2018 EURO	13.300,30	23.323.700,00	23.334.839,78
ENTRATE PER PARTITE DI GIRO							
				VARIAZIONI :			
				PREVISIONI DEFINITIVE 2018 EURO	13.300,30	23.323.700,00	23.334.839,78

CONTO DEL TESORIERE

N. PROGR.	REVERSALI N.	REVERSALI IMPORTO	IMPORTO DELLE RISCOSSIONI RESIDUI	IMPORTO DELLE RISCOSSIONI COMPETENZA		ANNOTAZIONI
1178	3458	134,96		134,96	7.380.613,28	
1179	3459	604,92		604,92	7.381.218,20	
1180	3460	1.349,68		1.349,68	7.382.567,88	
1181	3461	14.472,10		14.472,10	7.397.039,98	
1182	3462	1.021,78		1.021,78	7.398.061,76	
1183	3463	648,60		648,60	7.398.710,36	
1184	3464	53.040,15		53.040,15	7.451.750,51	
1185	3490	117,48		117,48	7.451.867,99	
1186	3491	33,56		33,56	7.451.901,55	
1187	3492	44,00		44,00	7.451.945,55	
1188	3511	43.422,09		43.422,09	7.495.367,64	
1189	3512	737,26		737,26	7.496.104,90	
1190	3513	5.710,48		5.710,48	7.501.815,38	
1191	3514	228,77		228,77	7.502.044,15	
1192	3515	1.158,70		1.158,70	7.503.202,85	
1193	3516	2.190,33		2.190,33	7.505.393,18	
1194	3517	59.947,06		59.947,06	7.565.340,24	
1195	3519	119,48		119,48	7.565.459,72	
1196	3520	69,92		69,92	7.565.529,64	
1197	3521	6.356,83		6.356,83	7.571.886,47	
1198	3522	199,70		199,70	7.572.086,17	
1199	3523	500,00		500,00	7.572.586,17	
1200	3524	858,18		858,18	7.573.444,35	
1201	3525	11.718,50		11.718,50	7.585.162,85	
1202	3526	1.585,60		1.585,60	7.586.748,45	
1203	3527	300,33		300,33	7.587.048,78	
1204	3528	418,82		418,82	7.587.467,60	
1205	3529	140,25		140,25	7.587.607,85	
1206	3530	45,00		45,00	7.587.652,85	
1207	3531	3,46		3,46	7.587.656,31	
1208	3532	0,50		0,50	7.587.656,81	

SCHEDA DI SVOLGIMENTO DELLE ENTRATE DI COMPETENZA E CASSA

N.RIFERIMENTO AL C/CONSUNTIVO 18/ 40

TIT.	CODICE	NUMERO	PRG	BILANCIO DI PREVISIONE	RESIDUI	COMPETENZA	CASSA
	0 0 9 0 1 0 0	0090100		PREVISIONI ORIGINARIE 2018 EURO	13.300,30	23.323.700,00	23.334.839,78
ENTRATE PER PARTITE DI GIRO				VARIAZIONI :			
				PREVISIONI DEFINITIVE 2018 EURO	13.300,30	23.323.700,00	23.334.839,78

CONTO DEL TESORIERE					
N. PROGR.	REVERSALI N.	REVERSALI IMPORTO	IMPORTO DELLE RISCOSSIONI RESIDUI	IMPORTO DELLE RISCOSSIONI COMPETENZA	ANNOTAZIONI
1209	3533	0,31	0,31	7.587.657,12	
1210	3534	0,13	0,13	7.587.657,25	
1211	3535	133,00	133,00	7.587.790,25	
1212	3536	496,50	496,50	7.588.286,75	
1213	3537	0,29	0,29	7.588.287,04	
1214	3538	0,52	0,52	7.588.287,56	
1215	3539	15.514,15	15.514,15	7.603.801,71	
1216	3540	68.380,03	68.380,03	7.672.181,74	
1217	3570	263,78	263,78	7.672.445,52	
1218	3576	76,49	76,49	7.672.522,01	
1219	3577	139,20	139,20	7.672.661,21	
1220	3578	84,47	84,47	7.672.745,68	
1221	3579	102,60	102,60	7.672.848,28	
1222	3582	380,70	380,70	7.673.228,98	
1223	3583	81,72	81,72	7.673.310,70	
1224	3584	21,28	21,28	7.673.331,98	
1225	3585	46,34	46,34	7.673.378,32	
1226	3586	165,74	165,74	7.673.544,06	
1227	3587	53,66	53,66	7.673.597,72	
1228	3588	40,40	40,40	7.673.638,12	
1229	3589	2.177,16	2.177,16	7.675.815,28	
1230	3590	33,00	33,00	7.675.848,28	
1231	3591	36,88	36,88	7.675.885,16	
1232	3592	12,95	12,95	7.675.898,11	
1233	3593	106,31	106,31	7.676.004,42	
1234	3594	27,50	27,50	7.676.031,92	
1235	3595	188,17	188,17	7.676.220,09	
1236	3596	40,96	40,96	7.676.261,05	
1237	3597	31,16	31,16	7.676.292,21	
1238	3598	14,43	14,43	7.676.306,64	
1239	3599	38,08	38,08	7.676.344,72	

SCHEDA DI SVOLGIMENTO DELLE ENTRATE DI COMPETENZA E CASSA

N.RIFERIMENTO AL C/CONSUNTIVO 18/ 41

TIT.	CODICE	NUMERO	PRG	BILANCIO DI PREVISIONE	RESIDUI	COMPETENZA	CASSA
	0 0 9 0 1 0 0	0090100		PREVISIONI ORIGINARIE 2018 EURO	13.300,30	23.323.700,00	23.334.839,78
ENTRATE PER PARTITE DI GIRO				VARIAZIONI :			
				PREVISIONI DEFINITIVE 2018 EURO	13.300,30	23.323.700,00	23.334.839,78

CONTO DEL TESORIERE						
N. PROGR.	REVERSALI N.	REVERSALI IMPORTO	IMPORTO DELLE RISCOSSIONI RESIDUI	IMPORTO DELLE RISCOSSIONI COMPETENZA		ANNOTAZIONI
1240	3600	44,67		44,67	7.676.389,39	
1241	3601	45,08		45,08	7.676.434,47	
1242	3602	27,50		27,50	7.676.461,97	
1243	3603	31,16		31,16	7.676.493,13	
1244	3604	80,97		80,97	7.676.574,10	
1245	3605	156,80		156,80	7.676.730,90	
1246	3606	76,66		76,66	7.676.807,56	
1247	3607	99,59		99,59	7.676.907,15	
1248	3608	391,23		391,23	7.677.298,38	
1249	3609	21,87		21,87	7.677.320,25	
1250	3610	35,99		35,99	7.677.356,24	
1251	3611	221,25		221,25	7.677.577,49	
1252	3612	39,90		39,90	7.677.617,39	
1253	3613	47,10		47,10	7.677.664,49	
1254	3614	2.024,96		2.024,96	7.679.689,45	
1255	3615	25,71		25,71	7.679.715,16	
1256	3616	12,89		12,89	7.679.728,05	
1257	3617	87,07		87,07	7.679.815,12	
1258	3618	263,87		263,87	7.680.078,99	
1259	3619	79,20		79,20	7.680.158,19	
1260	3620	106,13		106,13	7.680.264,32	
1261	3621	733,76		733,76	7.680.998,08	
1262	3622	400,12		400,12	7.681.398,20	
1263	3623	100,34		100,34	7.681.498,54	
1264	3624	111,21		111,21	7.681.609,75	
1265	3625	503,70		503,70	7.682.113,45	
1266	3626	402,29		402,29	7.682.515,74	
1267	3627	25,27		25,27	7.682.541,01	
1268	3628	96,03		96,03	7.682.637,04	
1269	3629	345,69		345,69	7.682.982,73	
1270	3630	264,43		264,43	7.683.247,16	

SCHEDA DI SVOLGIMENTO DELLE ENTRATE DI COMPETENZA E CASSA

N.RIFERIMENTO AL C/CONSUNTIVO 18/ 42

TIT.	CODICE	NUMERO	PRG	BILANCIO DI PREVISIONE	RESIDUI	COMPETENZA	CASSA
	0 0 9 0 1 0 0	0090100		PREVISIONI ORIGINARIE 2018 EURO	13.300,30	23.323.700,00	23.334.839,78
ENTRATE PER PARTITE DI GIRO				VARIAZIONI :			
				PREVISIONI DEFINITIVE 2018 EURO	13.300,30	23.323.700,00	23.334.839,78

CONTO DEL TESORIERE						
N. PROGR.	REVERSALI N.	REVERSALI IMPORTO	IMPORTO DELLE RISCOSSIONI RESIDUI	IMPORTO DELLE RISCOSSIONI COMPETENZA		ANNOTAZIONI
1271	3631	2.706,42		2.706,42	7.685.953,58	
1272	3632	12,45		12,45	7.685.966,03	
1273	3633	86,33		86,33	7.686.052,36	
1274	3634	338,12		338,12	7.686.390,48	
1275	3635	843,62		843,62	7.687.234,10	
1276	3636	310,35		310,35	7.687.544,45	
1277	3637	57,07		57,07	7.687.601,52	
1278	3638	32,60		32,60	7.687.634,12	
1279	3640	215,60		215,60	7.687.849,72	
1280	3641	211,20		211,20	7.688.060,92	
1281	3642	1.370,60		1.370,60	7.689.431,52	
1282	3643	126,23		126,23	7.689.557,75	
1283	3653	22,02		22,02	7.689.579,77	
1284	3654	72,39		72,39	7.689.652,16	
1285	3655	316,65		316,65	7.689.968,81	
1286	3656	340,79		340,79	7.690.309,60	
1287	3657	168,85		168,85	7.690.478,45	
1288	3658	993,61		993,61	7.691.472,06	
1289	3659	1.904,36		1.904,36	7.693.376,42	
1290	3660	137,44		137,44	7.693.513,86	
1291	3663	27.009,47		27.009,47	7.720.523,33	
1292	3664	13.323,86		13.323,86	7.733.847,19	
1293	3669	316,73		316,73	7.734.163,92	
1294	3670	64,39		64,39	7.734.228,31	
1295	3672	146,82		146,82	7.734.375,13	
1296	3673	7.330,26		7.330,26	7.741.705,39	
1297	3674	6,00		6,00	7.741.711,39	
1298	3675	200,00		200,00	7.741.911,39	
1299	3677	1.454,15		1.454,15	7.743.365,54	
1300	3678	969,44		969,44	7.744.334,98	
1301	3679	519,47		519,47	7.744.854,45	

SCHEDA DI SVOLGIMENTO DELLE ENTRATE DI COMPETENZA E CASSA

N.RIFERIMENTO AL C/CONSUNTIVO 18/ 43

TIT.	CODICE	NUMERO	PRG	BILANCIO DI PREVISIONE	RESIDUI	COMPETENZA	CASSA
	0 0 9 0 1 0 0	0090100		PREVISIONI ORIGINARIE 2018 EURO	13.300,30	23.323.700,00	23.334.839,78
ENTRATE PER PARTITE DI GIRO							
				VARIAZIONI :			
				PREVISIONI DEFINITIVE 2018 EURO	13.300,30	23.323.700,00	23.334.839,78

CONTO DEL TESORIERE						
N. PROGR.	REVERSALI N.	REVERSALI IMPORTO	IMPORTO DELLE RISCOSSIONI RESIDUI	IMPORTO DELLE RISCOSSIONI COMPETENZA		ANNOTAZIONI
1302	3680	571,42		571,42	7.745.425,87	
1303	3688	15,40		15,40	7.745.441,27	
1304	3689	27,05		27,05	7.745.468,32	
1305	3690	7,70		7,70	7.745.476,02	
1306	3691	15,40		15,40	7.745.491,42	
1307	3692	7,70		7,70	7.745.499,12	
1308	3693	21,34		21,34	7.745.520,46	
1309	3694	54,08		54,08	7.745.574,54	
1310	3695	54,02		54,02	7.745.628,56	
1311	3696	50,49		50,49	7.745.679,05	
1312	3703	2.679,60		2.679,60	7.748.358,65	
1313	3704	1.413,08		1.413,08	7.749.771,73	
1314	3705	7.410,13		7.410,13	7.757.181,86	
1315	3706	7.260,27		7.260,27	7.764.442,13	
1316	3707	780,15		780,15	7.765.222,28	
1317	3708	1.645,44		1.645,44	7.766.867,72	
1318	3709	1.975,08		1.975,08	7.768.842,80	
1319	3710	506,00		506,00	7.769.348,80	
1320	3711	4.370,45		4.370,45	7.773.719,25	
1321	3712	7.419,60		7.419,60	7.781.138,85	
1322	3713	5.936,23		5.936,23	7.787.075,08	
1323	3714	3.522,50		3.522,50	7.790.597,58	
1324	3715	7.021,29		7.021,29	7.797.618,87	
1325	3716	2.472,28		2.472,28	7.800.091,15	
1326	3717	1.373,48		1.373,48	7.801.464,63	
1327	3723	211,20		211,20	7.801.675,83	
1328	3724	181,50		181,50	7.801.857,33	
1329	3726	30,26		30,26	7.801.887,59	
1330	3728	206,80		206,80	7.802.094,39	
1331	3729	209,00		209,00	7.802.303,39	
1332	3730	121,00		121,00	7.802.424,39	

SCHEDA DI SVOLGIMENTO DELLE ENTRATE DI COMPETENZA E CASSA

N.RIFERIMENTO AL C/CONSUNTIVO 18/ 44

TIT.	CODICE	NUMERO	PRG	BILANCIO DI PREVISIONE	RESIDUI	COMPETENZA	CASSA
	0 0 9 0 1 0 0	0090100		PREVISIONI ORIGINARIE 2018 EURO	13.300,30	23.323.700,00	23.334.839,78
ENTRATE PER PARTITE DI GIRO				VARIAZIONI :			
				PREVISIONI DEFINITIVE 2018 EURO	13.300,30	23.323.700,00	23.334.839,78

N. PROGR.	CONTO DEL TESORIERE REVERSALI N.	REVERSALI IMPORTO	IMPORTO DELLE RISCOSSIONI RESIDUI	IMPORTO DELLE RISCOSSIONI COMPETENZA	ANNOTAZIONI
1333	3741	83,16		83,16	7.802.507,55	
1334	3742	34,50		34,50	7.802.542,05	
1335	3743	39,47		39,47	7.802.581,52	
1336	3744	89,98		89,98	7.802.671,50	
1337	3745	76,30		76,30	7.802.747,80	
1338	3746	82,46		82,46	7.802.830,26	
1339	3747	126,50		126,50	7.802.956,76	
1340	3748	89,99		89,99	7.803.046,75	
1341	3749	3.266,44		3.266,44	7.806.313,19	
1342	3751	349,47		349,47	7.806.662,66	
1343	3753	1.005,16		1.005,16	7.807.667,82	
1344	3757	80,00		80,00	7.807.747,82	
1345	3758	80,00		80,00	7.807.827,82	
1346	3761	85,80		85,80	7.807.913,62	
1347	3762	530,16		530,16	7.808.443,78	
1348	3765	4.068,36		4.068,36	7.812.512,14	
1349	3766	368,18		368,18	7.812.880,32	
1350	3770	53.408,33		53.408,33	7.866.288,65	
1351	3772	318.556,75		318.556,75	8.184.845,40	
1352	3773	366.388,41		366.388,41	8.551.233,81	
1353	3774	124.652,23		124.652,23	8.675.886,04	
1354	3776	2.439,52		2.439,52	8.678.325,56	
1355	3777	989,56		989,56	8.679.315,12	
1356	3778	539,56		539,56	8.679.854,68	
1357	3785	1.381,46		1.381,46	8.681.236,14	
1358	3786	7.313,95		7.313,95	8.688.550,09	
1359	3800	679,44		679,44	8.689.229,53	
1360	3801	1.149,06		1.149,06	8.690.378,59	
1361	3802	2.163,33		2.163,33	8.692.541,92	
1362	3803	76,56		76,56	8.692.618,48	
1363	3804	62,70		62,70	8.692.681,18	

SCHEDA DI SVOLGIMENTO DELLE ENTRATE DI COMPETENZA E CASSA

N.RIFERIMENTO AL C/CONSUNTIVO 18/ 45

TIT.	CODICE	NUMERO	PRG	BILANCIO DI PREVISIONE	RESIDUI	COMPETENZA	CASSA
	0 0 9 0 1 0 0	0090100		PREVISIONI ORIGINARIE 2018 EURO	13.300,30	23.323.700,00	23.334.839,78
ENTRATE PER PARTITE DI GIRO				VARIAZIONI :			
				PREVISIONI DEFINITIVE 2018 EURO	13.300,30	23.323.700,00	23.334.839,78

CONTO DEL TESORIERE						
N. PROGR.	REVERSALI N.	REVERSALI IMPORTO	IMPORTO DELLE RISCOSSIONI RESIDUI	IMPORTO DELLE RISCOSSIONI COMPETENZA		ANNOTAZIONI
1364	3805	28,82	28,82	8.692.710,00		
1365	3815	783,80	783,80	8.693.493,80		
1366	3816	570,31	570,31	8.694.064,11		
1367	3817	480,00	480,00	8.694.544,11		
1368	3818	12,58	12,58	8.694.556,69		
1369	3819	207,33	207,33	8.694.764,02		
1370	3821	366,04	366,04	8.695.130,06		
1371	3823	1.240,12	1.240,12	8.696.370,18		
1372	3825	6,12	6,12	8.696.376,30		
1373	3826	1.058,01	1.058,01	8.697.434,31		
1374	3827	471,24	471,24	8.697.905,55		
1375	3841	52.151,25	52.151,25	8.750.056,80		
1376	3842	18,56	18,56	8.750.075,36		
1377	3843	5.264,63	5.264,63	8.755.339,99		
1378	3844	10,44	10,44	8.755.350,43		
1379	3845	2.057,40	2.057,40	8.757.407,83		
1380	3846	16.565,11	16.565,11	8.773.972,94		
1381	3847	64.975,88	64.975,88	8.838.948,82		
1382	3849	69,92	69,92	8.839.018,74		
1383	3850	6.135,84	6.135,84	8.845.154,58		
1384	3851	199,70	199,70	8.845.354,28		
1385	3852	500,00	500,00	8.845.854,28		
1386	3853	858,18	858,18	8.846.712,46		
1387	3854	12.358,50	12.358,50	8.859.070,96		
1388	3855	852,10	852,10	8.859.923,06		
1389	3856	300,33	300,33	8.860.223,39		
1390	3857	44,32	44,32	8.860.267,71		
1391	3858	14,00	14,00	8.860.281,71		
1392	3859	4,95	4,95	8.860.286,66		
1393	3860	1,50	1,50	8.860.288,16		
1394	3861	0,23	0,23	8.860.288,39		

SCHEDA DI SVOLGIMENTO DELLE ENTRATE DI COMPETENZA E CASSA

TIT.	CODICE	NUMERO	PRG	BILANCIO DI PREVISIONE	RESIDUI	COMPETENZA	CASSA
	0 0 9 0 1 0 0	0090100		PREVISIONI ORIGINARIE 2018 EURO	13.300,30	23.323.700,00	23.334.839,78
ENTRATE PER PARTITE DI GIRO				VARIAZIONI :			
				PREVISIONI DEFINITIVE 2018 EURO	13.300,30	23.323.700,00	23.334.839,78

N. PROGR.	REVERSALI N.	REVERSALI IMPORTO	IMPORTO DELLE RISCOSSIONI RESIDUI	IMPORTO DELLE RISCOSSIONI COMPETENZA	ANNOTAZIONI
		CONTO DEL TESORIERE			
1395	3862	0,10	0,10	8.860.288,49	
1396	3863	88,00	88,00	8.860.376,49	
1397	3864	155,50	155,50	8.860.531,99	
1398	3865	0,58	0,58	8.860.532,57	
1399	3866	1,04	1,04	8.860.533,61	
1400	3867	1.093,53	1.093,53	8.861.627,14	
1401	3868	81,44	81,44	8.861.708,58	
1402	3869	625,66	625,66	8.862.334,24	
1403	3870	656,87	656,87	8.862.991,11	
1404	3871	122,23	122,23	8.863.113,34	
1405	3872	86,33	86,33	8.863.199,67	
1406	3873	280,41	280,41	8.863.480,08	
1407	3874	277,83	277,83	8.863.757,91	
1408	3875	21,66	21,66	8.863.779,57	
1409	3876	56,97	56,97	8.863.836,54	
1410	3877	207,17	207,17	8.864.043,71	
1411	3878	268,86	268,86	8.864.312,57	
1412	3879	38,58	38,58	8.864.351,15	
1413	3880	2.712,13	2.712,13	8.867.063,28	
1414	3881	35,08	35,08	8.867.098,36	
1415	3882	12,97	12,97	8.867.111,33	
1416	3883	126,71	126,71	8.867.238,04	
1417	3884	267,13	267,13	8.867.505,17	
1418	3885	425,00	425,00	8.867.930,17	
1419	3886	273,52	273,52	8.868.203,69	
1420	3887	16,70	16,70	8.868.220,39	
1421	3888	86,97	86,97	8.868.307,36	
1422	3889	162,05	162,05	8.868.469,41	
1423	3890	242,08	242,08	8.868.711,49	
1424	3891	26,37	26,37	8.868.737,86	
1425	3892	26.396,13	26.396,13	8.895.133,99	

SCHEDA DI SVOLGIMENTO DELLE ENTRATE DI COMPETENZA E CASSA

N.RIFERIMENTO AL C/CONSUNTIVO 18/ 47

TIT.	CODICE	NUMERO	PRG	BILANCIO DI PREVISIONE	RESIDUI	COMPETENZA	CASSA
	0 0 9 0 1 0 0	0090100		PREVISIONI ORIGINARIE 2018 EURO	13.300,30	23.323.700,00	23.334.839,78
ENTRATE PER PARTITE DI GIRO				VARIAZIONI :			
				PREVISIONI DEFINITIVE 2018 EURO	13.300,30	23.323.700,00	23.334.839,78

CONTO DEL TESORIERE					
N. PROGR.	REVERSALI N.	REVERSALI IMPORTO	IMPORTO DELLE RISCOSSIONI RESIDUI	IMPORTO DELLE RISCOSSIONI COMPETENZA	ANNOTAZIONI
1426	3893	11.111,69	11.111,69	8.906.245,68	
1427	3894	72,74	72,74	8.906.318,42	
1428	3895	115,93	115,93	8.906.434,35	
1429	3896	61,98	61,98	8.906.496,33	
1430	3897	370,91	370,91	8.906.867,24	
1431	3898	345,90	345,90	8.907.213,14	
1432	3899	21,88	21,88	8.907.235,02	
1433	3900	29,66	29,66	8.907.264,68	
1434	3901	12,37	12,37	8.907.277,05	
1435	3902	21,88	21,88	8.907.298,93	
1436	3903	76,27	76,27	8.907.375,20	
1437	3904	13,19	13,19	8.907.388,39	
1438	3905	4,40	4,40	8.907.392,79	
1439	3906	8,11	8,11	8.907.400,90	
1440	3911	83,53	83,53	8.907.484,43	
1441	3912	787,89	787,89	8.908.272,32	
1442	3913	860,12	860,12	8.909.132,44	
1443	3914	170,28	170,28	8.909.302,72	
1444	3915	61,74	61,74	8.909.364,46	
1445	3917	205,85	205,85	8.909.570,31	
1446	3918	229,56	229,56	8.909.799,87	
1447	3919	24,50	24,50	8.909.824,37	
1448	3920	132,45	132,45	8.909.956,82	
1449	3922	207,32	207,32	8.910.164,14	
1450	3923	273,25	273,25	8.910.437,39	
1451	3924	32,70	32,70	8.910.470,09	
1452	3925	2.798,71	2.798,71	8.913.268,80	
1453	3926	33,48	33,48	8.913.302,28	
1454	3927	11,19	11,19	8.913.313,47	
1455	3928	117,21	117,21	8.913.430,68	
1456	3929	298,62	298,62	8.913.729,30	

SCHEDA DI SVOLGIMENTO DELLE ENTRATE DI COMPETENZA E CASSA

N.RIFERIMENTO AL C/CONSUNTIVO 18/ 48

TIT.	CODICE	NUMERO	PRG	BILANCIO DI PREVISIONE	RESIDUI	COMPETENZA	CASSA
	0 0 9 0 1 0 0	0090100		PREVISIONI ORIGINARIE 2018 EURO	13.300,30	23.323.700,00	23.334.839,78
ENTRATE PER PARTITE DI GIRO							
				VARIAZIONI :			
				PREVISIONI DEFINITIVE 2018 EURO	13.300,30	23.323.700,00	23.334.839,78

CONTO DEL TESORIERE

N. PROGR.	REVERSALI N.	REVERSALI IMPORTO	IMPORTO DELLE RISCOSSIONI RESIDUI	IMPORTO DELLE RISCOSSIONI COMPETENZA		ANNOTAZIONI
1457	3930	454,22		454,22	8.914.183,52	
1458	3931	541,24		541,24	8.914.724,76	
1459	3933	218.213,98		218.213,98	9.132.938,74	
1460	3935	108.214,79		108.214,79	9.241.153,53	
1461	3972	162,49		162,49	9.241.316,02	
1462	3973	73,51		73,51	9.241.389,53	
1463	3974	5.201,02		5.201,02	9.246.590,55	
1464	3975	200,00		200,00	9.246.790,55	
1465	3976	600,00		600,00	9.247.390,55	
1466	3977	197.784,57		197.784,57	9.445.175,12	
1467	4006	154.433,20		154.433,20	9.599.608,32	
1468	4010	201,46		201,46	9.599.809,78	
1469	4013	316,73		316,73	9.600.126,51	
1470	4018	64,39		64,39	9.600.190,90	
1471	4019	121,10		121,10	9.600.312,00	
1472	4020	146,82		146,82	9.600.458,82	
1473	4021	6.870,87		6.870,87	9.607.329,69	
1474	4022	11,00		11,00	9.607.340,69	
1475	4023	200,00		200,00	9.607.540,69	
1476	4035	346,43		346,43	9.607.887,12	
1477	4037	1.089,20		1.089,20	9.608.976,32	
1478	4038	1.050,04		1.050,04	9.610.026,36	
1479	4043	450,98		450,98	9.610.477,34	
1480	4054	97,38		97,38	9.610.574,72	
1481	4058	1.980,25		1.980,25	9.612.554,97	
1482	4060	103,51		103,51	9.612.658,48	
1483	4061	319,88		319,88	9.612.978,36	
1484	4063	28,60		28,60	9.613.006,96	
1485	4067	116,07		116,07	9.613.123,03	
1486	4068	360,66		360,66	9.613.483,69	
1487	4076	2.472,47		2.472,47	9.615.956,16	

SCHEDA DI SVOLGIMENTO DELLE ENTRATE DI COMPETENZA E CASSA

N.RIFERIMENTO AL C/CONSUNTIVO 18/ 49

TIT.	CODICE	NUMERO	PRG	BILANCIO DI PREVISIONE	RESIDUI	COMPETENZA	CASSA
	0 0 9 0 1 0 0	0090100		PREVISIONI ORIGINARIE 2018 EURO	13.300,30	23.323.700,00	23.334.839,78
ENTRATE PER PARTITE DI GIRO				VARIAZIONI :			
				PREVISIONI DEFINITIVE 2018 EURO	13.300,30	23.323.700,00	23.334.839,78

N. PROGR.	CONTO DEL TESORIERE REVERSALI N.	REVERSALI IMPORTO	IMPORTO DELLE RISCOSSIONI RESIDUI	IMPORTO DELLE RISCOSSIONI COMPETENZA	ANNOTAZIONI
1488	4077	9,97	9,97	9.615.966,13	
1489	4078	179,11	179,11	9.616.145,24	
1490	4079	690,21	690,21	9.616.835,45	
1491	4080	362,36	362,36	9.617.197,81	
1492	4081	489,38	489,38	9.617.687,19	
1493	4082	2.318,11	2.318,11	9.620.005,30	
1494	4083	45,30	45,30	9.620.050,60	
1495	4084	260,82	260,82	9.620.311,42	
1496	4087	393,19	393,19	9.620.704,61	
1497	4088	152,50	152,50	9.620.857,11	
1498	4090	75,00	75,00	9.620.932,11	
1499	4094	1.853,13	1.853,13	9.622.785,24	
1500	4110	3.450,00	3.450,00	9.626.235,24	
1501	4111	16.230,00	16.230,00	9.642.465,24	
1502	4112	166,67	166,67	9.642.631,91	
1503	4113	113,64	113,64	9.642.745,55	
1504	4160	56.645,71	56.645,71	9.699.391,26	
1505	4162	3.000,00	3.000,00	9.702.391,26	
1506	4165	231,00	231,00	9.702.622,26	
1507	4169	54.773,25	54.773,25	9.757.395,51	
1508	4174	146,30	146,30	9.757.541,81	
1509	4181	5.886,37	5.886,37	9.763.428,18	
1510	4196	425,82	425,82	9.763.854,00	
1511	4197	63,92	63,92	9.763.917,92	
1512	4215	0,01	0,01	9.763.917,93	
1513	4216	0,07	0,07	9.763.918,00	
1514	4217	87,56	87,56	9.764.005,56	
1515	4233	814,00	814,00	9.764.819,56	
1516	4239	778,55	778,55	9.765.598,11	
1517	4240	231,80	231,80	9.765.829,91	
1518	4241	87,40	87,40	9.765.917,31	

SCHEDA DI SVOLGIMENTO DELLE ENTRATE DI COMPETENZA E CASSA

N.RIFERIMENTO AL C/CONSUNTIVO 18/ 50

TIT.	CODICE	NUMERO	PRG	BILANCIO DI PREVISIONE	RESIDUI	COMPETENZA	CASSA
	0 0 9 0 1 0 0	0090100		PREVISIONI ORIGINARIE 2018 EURO	13.300,30	23.323.700,00	23.334.839,78
ENTRATE PER PARTITE DI GIRO				VARIAZIONI :			
				PREVISIONI DEFINITIVE 2018 EURO	13.300,30	23.323.700,00	23.334.839,78

CONTO DEL TESORIERE					
N. PROGR.	REVERSALI N.	REVERSALI IMPORTO	IMPORTO DELLE RISCOSSIONI RESIDUI	IMPORTO DELLE RISCOSSIONI COMPETENZA	ANNOTAZIONI
1519	4242	460,98	460,98	9.766.378,29	
1520	4244	180,40	180,40	9.766.558,69	
1521	4246	171,60	171,60	9.766.730,29	
1522	4247	206,80	206,80	9.766.937,09	
1523	4249	211,20	211,20	9.767.148,29	
1524	4251	39,60	39,60	9.767.187,89	
1525	4252	290,40	290,40	9.767.478,29	
1526	4254	884,25	884,25	9.768.362,54	
1527	4256	197,33	197,33	9.768.559,87	
1528	4257	61,29	61,29	9.768.621,16	
1529	4258	202,44	202,44	9.768.823,60	
1530	4259	187,95	187,95	9.769.011,55	
1531	4265	28,41	28,41	9.769.039,96	
1532	4266	182,54	182,54	9.769.222,50	
1533	4267	210,84	210,84	9.769.433,34	
1534	4268	299,80	299,80	9.769.733,14	
1535	4287	125,52	125,52	9.769.858,66	
1536	4288	32,82	32,82	9.769.891,48	
1537	4289	32,87	32,87	9.769.924,35	
1538	4290	3.048,59	3.048,59	9.772.972,94	
1539	4291	382,77	382,77	9.773.355,71	
1540	4294	34,50	34,50	9.773.390,21	
1541	4305	11,22	11,22	9.773.401,43	
1542	4306	119,25	119,25	9.773.520,68	
1543	4307	286,89	286,89	9.773.807,57	
1544	4308	456,79	456,79	9.774.264,36	
1545	4310	545,65	545,65	9.774.810,01	
1546	4311	475,20	475,20	9.775.285,21	
1547	4321	45.645,37	45.645,37	9.820.930,58	
1548	4322	298,09	298,09	9.821.228,67	
1549	4323	5.272,91	5.272,91	9.826.501,58	

SCHEDA DI SVOLGIMENTO DELLE ENTRATE DI COMPETENZA E CASSA

N.RIFERIMENTO AL C/CONSUNTIVO 18/ 51

TIT.	CODICE	NUMERO	PRG	BILANCIO DI PREVISIONE	RESIDUI	COMPETENZA	CASSA
	0 0 9 0 1 0 0	0090100		PREVISIONI ORIGINARIE 2018 EURO	13.300,30	23.323.700,00	23.334.839,78
ENTRATE PER PARTITE DI GIRO				VARIAZIONI :			
				PREVISIONI DEFINITIVE 2018 EURO	13.300,30	23.323.700,00	23.334.839,78

CONTO DEL TESORIERE						
N. PROGR.	REVERSALI N.	REVERSALI IMPORTO	IMPORTO DELLE RISCOSSIONI RESIDUI	IMPORTO DELLE RISCOSSIONI COMPETENZA		ANNOTAZIONI
1550	4324	114,03	114,03	9.826.615,61		
1551	4325	1.095,24	1.095,24	9.827.710,85		
1552	4326	2.060,36	2.060,36	9.829.771,21		
1553	4327	63.154,33	63.154,33	9.892.925,54		
1554	4329	69,92	69,92	9.892.995,46		
1555	4330	6.135,84	6.135,84	9.899.131,30		
1556	4331	199,70	199,70	9.899.331,00		
1557	4332	500,00	500,00	9.899.831,00		
1558	4333	807,63	807,63	9.900.638,63		
1559	4334	12.658,50	12.658,50	9.913.297,13		
1560	4335	852,10	852,10	9.914.149,23		
1561	4336	300,34	300,34	9.914.449,57		
1562	4337	44,31	44,31	9.914.493,88		
1563	4338	14,00	14,00	9.914.507,88		
1564	4339	7,77	7,77	9.914.515,65		
1565	4340	2,50	2,50	9.914.518,15		
1566	4341	0,39	0,39	9.914.518,54		
1567	4342	0,14	0,14	9.914.518,68		
1568	4343	88,00	88,00	9.914.606,68		
1569	4344	155,50	155,50	9.914.762,18		
1570	4345	0,87	0,87	9.914.763,05		
1571	4346	1,56	1,56	9.914.764,61		
1572	4347	4.874,95	4.874,95	9.919.639,56		
1573	4357	2.120,42	2.120,42	9.921.759,98		
1574	4360	42.298,00	42.298,00	9.964.057,98		
1575	4361	1.715,46	1.715,46	9.965.773,44		
1576	4363	621,50	621,50	9.966.394,94		
1577	4377	56,52	56,52	9.966.451,46		
1578	4378	189,20	189,20	9.966.640,66		
1579	4387	318.232,10	318.232,10	10.284.872,76		
1580	4390	1.413,08	1.413,08	10.286.285,84		

SCHEDA DI SVOLGIMENTO DELLE ENTRATE DI COMPETENZA E CASSA

N.RIFERIMENTO AL C/CONSUNTIVO 18/ 52

TIT.	CODICE	NUMERO	PRG	BILANCIO DI PREVISIONE	RESIDUI	COMPETENZA	CASSA
	0 0 9 0 1 0 0	0090100		PREVISIONI ORIGINARIE 2018 EURO	13.300,30	23.323.700,00	23.334.839,78
ENTRATE PER PARTITE DI GIRO				VARIAZIONI :			
				PREVISIONI DEFINITIVE 2018 EURO	13.300,30	23.323.700,00	23.334.839,78

CONTO DEL TESORIERE					
N. PROGR.	REVERSALI N.	REVERSALI IMPORTO	IMPORTO DELLE RISCOSSIONI RESIDUI	IMPORTO DELLE RISCOSSIONI COMPETENZA	ANNOTAZIONI
1581	4391	42,57	42,57	10.286.328,41	
1582	4392	7,72	7,72	10.286.336,13	
1583	4393	88,46	88,46	10.286.424,59	
1584	4403	3.266,44	3.266,44	10.289.691,03	
1585	4407	991,27	991,27	10.290.682,30	
1586	4408	0,55	0,55	10.290.682,85	
1587	4409	33,09	33,09	10.290.715,94	
1588	4410	25,38	25,38	10.290.741,32	
1589	4411	23,92	23,92	10.290.765,24	
1590	4412	28,31	28,31	10.290.793,55	
1591	4413	10,19	10,19	10.290.803,74	
1592	4414	1.270,29	1.270,29	10.292.074,03	
1593	4415	101,29	101,29	10.292.175,32	
1594	4416	22,14	22,14	10.292.197,46	
1595	4417	310,35	310,35	10.292.507,81	
1596	4418	120,00	120,00	10.292.627,81	
1597	4422	316,73	316,73	10.292.944,54	
1598	4423	64,39	64,39	10.293.008,93	
1599	4424	146,82	146,82	10.293.155,75	
1600	4425	8.251,98	8.251,98	10.301.407,73	
1601	4426	11,00	11,00	10.301.418,73	
1602	4427	200,00	200,00	10.301.618,73	
1603	4430	79.120,34	79.120,34	10.380.739,07	
1604	4431	138,16	138,16	10.380.877,23	
1605	4437	132.667,25	132.667,25	10.513.544,48	
1606	4443	53.408,33	53.408,33	10.566.952,81	
1607	4482	105,60	105,60	10.567.058,41	
1608	4483	60,83	60,83	10.567.119,24	
1609	4484	2.087,24	2.087,24	10.569.206,48	
1610	4522	179,96	179,96	10.569.386,44	
1611	4524	178,24	178,24	10.569.564,68	

SCHEDA DI SVOLGIMENTO DELLE ENTRATE DI COMPETENZA E CASSA

N.RIFERIMENTO AL C/CONSUNTIVO 18/ 53

TIT.	CODICE	NUMERO	PRG	BILANCIO DI PREVISIONE	RESIDUI	COMPETENZA	CASSA
	0 0 9 0 1 0 0	0090100		PREVISIONI ORIGINARIE 2018 EURO	13.300,30	23.323.700,00	23.334.839,78
ENTRATE PER PARTITE DI GIRO				VARIAZIONI :			
				PREVISIONI DEFINITIVE 2018 EURO	13.300,30	23.323.700,00	23.334.839,78

CONTO DEL TESORIERE						
N. PROGR.	REVERSALI N.	REVERSALI IMPORTO	IMPORTO DELLE RISCOSSIONI RESIDUI	IMPORTO DELLE RISCOSSIONI COMPETENZA		ANNOTAZIONI
1612	4529	1.431,42		1.431,42	10.570.996,10	
1613	4531	122,62		122,62	10.571.118,72	
1614	4532	49,50		49,50	10.571.168,22	
1615	4533	156,71		156,71	10.571.324,93	
1616	4534	33.093,51		33.093,51	10.604.418,44	
1617	4535	16.177,85		16.177,85	10.620.596,29	
1618	4554	50,60		50,60	10.620.646,89	
1619	4555	180,40		180,40	10.620.827,29	
1620	4556	193,60		193,60	10.621.020,89	
1621	4557	10,22		10,22	10.621.031,11	
1622	4558	719,92		719,92	10.621.751,03	
1623	4559	111,93		111,93	10.621.862,96	
1624	4580	15,14		15,14	10.621.878,10	
1625	4581	48,82		48,82	10.621.926,92	
1626	4582	193,60		193,60	10.622.120,52	
1627	4583	189,20		189,20	10.622.309,72	
1628	4584	145,20		145,20	10.622.454,92	
1629	4594	10.822,08		10.822,08	10.633.277,00	
1630	4595	766,33		766,33	10.634.043,33	
1631	4596	85,80		85,80	10.634.129,13	
1632	4597	53,90		53,90	10.634.183,03	
1633	4598	27,23		27,23	10.634.210,26	
1634	4600	45,08		45,08	10.634.255,34	
1635	4601	36,08		36,08	10.634.291,42	
1636	4602	54,01		54,01	10.634.345,43	
1637	4603	27,05		27,05	10.634.372,48	
1638	4604	16,39		16,39	10.634.388,87	
1639	4605	7,70		7,70	10.634.396,57	
1640	4606	38,28		38,28	10.634.434,85	
1641	4607	39,38		39,38	10.634.474,23	
1642	4627	294.192,60		294.192,60	10.928.666,83	

SCHEDA DI SVOLGIMENTO DELLE ENTRATE DI COMPETENZA E CASSA

N.RIFERIMENTO AL C/CONSUNTIVO 18/ 54

TIT.	CODICE	NUMERO	PRG	BILANCIO DI PREVISIONE	RESIDUI	COMPETENZA	CASSA
	0 0 9 0 1 0 0	0090100		PREVISIONI ORIGINARIE 2018 EURO	13.300,30	23.323.700,00	23.334.839,78
ENTRATE PER PARTITE DI GIRO				VARIAZIONI :			
				PREVISIONI DEFINITIVE 2018 EURO	13.300,30	23.323.700,00	23.334.839,78

N. PROGR.	REVERSALI N.	REVERSALI IMPORTO	IMPORTO DELLE RISCOSSIONI RESIDUI	IMPORTO DELLE RISCOSSIONI COMPETENZA	CONTO DEL TESORIERE	ANNOTAZIONI
1643	4628	35.435,29		35.435,29	10.964.102,12	
1644	4629	15,69		15,69	10.964.117,81	
1645	4630	550,00		550,00	10.964.667,81	
1646	4631	17,26		17,26	10.964.685,07	
1647	4632	3.890,13		3.890,13	10.968.575,20	
1648	4633	41,47		41,47	10.968.616,67	
1649	4634	7,70		7,70	10.968.624,37	
1650	4635	17,60		17,60	10.968.641,97	
1651	4636	30,80		30,80	10.968.672,77	
1652	4637	24,20		24,20	10.968.696,97	
1653	4638	44,66		44,66	10.968.741,63	
1654	4639	44,00		44,00	10.968.785,63	
1655	4640	8,80		8,80	10.968.794,43	
1656	4641	9,02		9,02	10.968.803,45	
1657	4642	35,42		35,42	10.968.838,87	
1658	4643	44,70		44,70	10.968.883,57	
1659	4644	53,10		53,10	10.968.936,67	
1660	4666	679,44		679,44	10.969.616,11	
1661	4671	68,71		68,71	10.969.684,82	
1662	4672	117,48		117,48	10.969.802,30	
1663	4675	53,90		53,90	10.969.856,20	
1664	4676	53,84		53,84	10.969.910,04	
1665	4677	107,58		107,58	10.970.017,62	
1666	4683	4.244,57		4.244,57	10.974.262,19	
1667	4685	99.955,81		99.955,81	11.074.218,00	
1668	4703	48,00		48,00	11.074.266,00	
1669	4728	2.163,33		2.163,33	11.076.429,33	
1670	4739	53.408,33		53.408,33	11.129.837,66	
1671	4746	166.613,18		166.613,18	11.296.450,84	
1672	4763	43.851,84		43.851,84	11.340.302,68	
1673	4764	477,15		477,15	11.340.779,83	

SCHEDA DI SVOLGIMENTO DELLE ENTRATE DI COMPETENZA E CASSA

N.RIFERIMENTO AL C/CONSUNTIVO 18/ 55

TIT.	CODICE	NUMERO	PRG	BILANCIO DI PREVISIONE	RESIDUI	COMPETENZA	CASSA
	0 0 9 0 1 0 0	0090100		PREVISIONI ORIGINARIE 2018 EURO	13.300,30	23.323.700,00	23.334.839,78
ENTRATE PER PARTITE DI GIRO				VARIAZIONI :			
				PREVISIONI DEFINITIVE 2018 EURO	13.300,30	23.323.700,00	23.334.839,78

CONTO DEL TESORIERE					
N. PROGR.	REVERSALI N.	REVERSALI IMPORTO	IMPORTO DELLE RISCOSSIONI RESIDUI	IMPORTO DELLE RISCOSSIONI COMPETENZA	ANNOTAZIONI
1674	4765	5.255,59	5.255,59	11.346.035,42	
1675	4766	185,59	185,59	11.346.221,01	
1676	4767	1.102,63	1.102,63	11.347.323,64	
1677	4768	2.055,05	2.055,05	11.349.378,69	
1678	4769	161,22	161,22	11.349.539,91	
1679	4770	65.245,48	65.245,48	11.414.785,39	
1680	4772	69,92	69,92	11.414.855,31	
1681	4773	6.317,08	6.317,08	11.421.172,39	
1682	4774	199,70	199,70	11.421.372,09	
1683	4776	500,00	500,00	11.421.872,09	
1684	4777	807,63	807,63	11.422.679,72	
1685	4778	12.644,50	12.644,50	11.435.324,22	
1686	4779	369,60	369,60	11.435.693,82	
1687	4780	114,75	114,75	11.435.808,57	
1688	4781	2.541,00	2.541,00	11.438.349,57	
1689	4782	10,65	10,65	11.438.360,22	
1690	4783	4,67	4,67	11.438.364,89	
1691	4784	1,23	1,23	11.438.366,12	
1692	4785	0,12	0,12	11.438.366,24	
1693	4786	2.868,00	2.868,00	11.441.234,24	
1694	4811	2.167,00	2.167,00	11.443.401,24	
1695	4817	209,57	209,57	11.443.610,81	
1696	4818	215,25	215,25	11.443.826,06	
1697	4820	147,40	147,40	11.443.973,46	
1698	4833	166,03	166,03	11.444.139,49	
1699	4835	572,12	572,12	11.444.711,61	
1700	4847	1.454,15	1.454,15	11.446.165,76	
1701	4848	969,44	969,44	11.447.135,20	
1702	4849	316,68	316,68	11.447.451,88	
1703	4850	472,42	472,42	11.447.924,30	
1704	4851	64,58	64,58	11.447.988,88	

SCHEDA DI SVOLGIMENTO DELLE ENTRATE DI COMPETENZA E CASSA

N.RIFERIMENTO AL C/CONSUNTIVO 18/ 56

TIT.	CODICE	NUMERO	PRG	BILANCIO DI PREVISIONE	RESIDUI	COMPETENZA	CASSA
	0 0 9 0 1 0 0	0090100		PREVISIONI ORIGINARIE 2018 EURO	13.300,30	23.323.700,00	23.334.839,78
ENTRATE PER PARTITE DI GIRO				VARIAZIONI :			
				PREVISIONI DEFINITIVE 2018 EURO	13.300,30	23.323.700,00	23.334.839,78

CONTO DEL TESORIERE						
N. PROGR.	REVERSALI N.	REVERSALI IMPORTO	IMPORTO DELLE RISCOSSIONI RESIDUI	IMPORTO DELLE RISCOSSIONI COMPETENZA		ANNOTAZIONI
1705	4852	147,06		147,06	11.448.135,94	
1706	4853	8.736,61		8.736,61	11.456.872,55	
1707	4854	111,42		111,42	11.456.983,97	
1708	4855	11,00		11,00	11.456.994,97	
1709	4857	200,00		200,00	11.457.194,97	
1710	4864	744,45		744,45	11.457.939,42	
1711	4865	533,95		533,95	11.458.473,37	
1712	4866	598,80		598,80	11.459.072,17	
1713	4870	4.183,81		4.183,81	11.463.255,98	
1714	4871	360,66		360,66	11.463.616,64	
1715	4872	252,45		252,45	11.463.869,09	
1716	4885	484,00		484,00	11.464.353,09	
1717	4892	17,30		17,30	11.464.370,39	
1718	4893	27,68		27,68	11.464.398,07	
1719	4894	72,74		72,74	11.464.470,81	
1720	4895	115,44		115,44	11.464.586,25	
1721	4896	65,34		65,34	11.464.651,59	
1722	4897	367,68		367,68	11.465.019,27	
1723	4898	348,14		348,14	11.465.367,41	
1724	4899	21,88		21,88	11.465.389,29	
1725	4900	70,83		70,83	11.465.460,12	
1726	4901	34,09		34,09	11.465.494,21	
1727	4902	21,88		21,88	11.465.516,09	
1728	4903	12,96		12,96	11.465.529,05	
1729	4905	122,28		122,28	11.465.651,33	
1730	4906	242,28		242,28	11.465.893,61	
1731	4907	76,28		76,28	11.465.969,89	
1732	4908	14,42		14,42	11.465.984,31	
1733	4909	8,58		8,58	11.465.992,89	
1734	4922	3.266,44		3.266,44	11.469.259,33	
1735	4923	131,56		131,56	11.469.390,89	

SCHEDA DI SVOLGIMENTO DELLE ENTRATE DI COMPETENZA E CASSA

N.RIFERIMENTO AL C/CONSUNTIVO 18/ 57

TIT.	CODICE	NUMERO	PRG	BILANCIO DI PREVISIONE	RESIDUI	COMPETENZA	CASSA
	0 0 9 0 1 0 0	0090100		PREVISIONI ORIGINARIE 2018 EURO	13.300,30	23.323.700,00	23.334.839,78
ENTRATE PER PARTITE DI GIRO				VARIAZIONI :			
				PREVISIONI DEFINITIVE 2018 EURO	13.300,30	23.323.700,00	23.334.839,78

CONTO DEL TESORIERE						
N. PROGR.	REVERSALI N.	REVERSALI IMPORTO	IMPORTO DELLE RISCOSSIONI RESIDUI	IMPORTO DELLE RISCOSSIONI COMPETENZA		ANNOTAZIONI
1736	4924	989,18		989,18	11.470.380,07	
1737	4925	63,02		63,02	11.470.443,09	
1738	4926	217,80		217,80	11.470.660,89	
1739	4927	217,80		217,80	11.470.878,69	
1740	4928	202,40		202,40	11.471.081,09	
1741	4930	159,73		159,73	11.471.240,82	
1742	4932	76,56		76,56	11.471.317,38	
1743	4934	89,05		89,05	11.471.406,43	
1744	4937	198,04		198,04	11.471.604,47	
1745	4938	70,15		70,15	11.471.674,62	
1746	4942	1.287,00		1.287,00	11.472.961,62	
1747	4944	2.917,20		2.917,20	11.475.878,82	
1748	4956	94,20		94,20	11.475.973,02	
1749	4957	819,12		819,12	11.476.792,14	
1750	4958	56,66		56,66	11.476.848,80	
1751	4959	370,09		370,09	11.477.218,89	
1752	4960	6.118,56		6.118,56	11.483.337,45	
1753	4961	200,00		200,00	11.483.537,45	
1754	4962	4.383,04		4.383,04	11.487.920,49	
1755	4967	10.988,48		10.988,48	11.498.908,97	
1756	4974	52,32		52,32	11.498.961,29	
1757	4975	50,60		50,60	11.499.011,89	
1758	4976	22,00		22,00	11.499.033,89	
1759	4977	52,80		52,80	11.499.086,69	
1760	4978	4,87		4,87	11.499.091,56	
1761	4979	36,07		36,07	11.499.127,63	
1762	4980	45,08		45,08	11.499.172,71	
1763	4981	29,79		29,79	11.499.202,50	
1764	4982	53,68		53,68	11.499.256,18	
1765	4983	38,50		38,50	11.499.294,68	
1766	4984	23,10		23,10	11.499.317,78	

SCHEDA DI SVOLGIMENTO DELLE ENTRATE DI COMPETENZA E CASSA

N.RIFERIMENTO AL C/CONSUNTIVO 18/ 58

TIT.	CODICE	NUMERO	PRG	BILANCIO DI PREVISIONE	RESIDUI	COMPETENZA	CASSA
	0 0 9 0 1 0 0	0090100		PREVISIONI ORIGINARIE 2018 EURO	13.300,30	23.323.700,00	23.334.839,78
ENTRATE PER PARTITE DI GIRO				VARIAZIONI :			
				PREVISIONI DEFINITIVE 2018 EURO	13.300,30	23.323.700,00	23.334.839,78

CONTO DEL TESORIERE					
N. PROGR.	REVERSALI N.	REVERSALI IMPORTO	IMPORTO DELLE RISCOSSIONI RESIDUI	IMPORTO DELLE RISCOSSIONI COMPETENZA	ANNOTAZIONI
1767	4991	215,60	215,60	11.499.533,38	
1768	4992	215,60	215,60	11.499.748,98	
1769	5002	23.201,15	23.201,15	11.522.950,13	
1770	5024	451,00	451,00	11.523.401,13	
1771	5045	7.820,86	7.820,86	11.531.221,99	
1772	5046	7.662,69	7.662,69	11.538.884,68	
1773	5047	823,39	823,39	11.539.708,07	
1774	5048	1.736,65	1.736,65	11.541.444,72	
1775	5049	2.084,55	2.084,55	11.543.529,27	
1776	5050	4.612,69	4.612,69	11.548.141,96	
1777	5051	7.830,85	7.830,85	11.555.972,81	
1778	5052	6.265,26	6.265,26	11.562.238,07	
1779	5053	3.717,74	3.717,74	11.565.955,81	
1780	5054	7.410,46	7.410,46	11.573.366,27	
1781	5055	2.609,31	2.609,31	11.575.975,58	
1782	5056	1.449,61	1.449,61	11.577.425,19	
1783	5069	21.886,00	21.886,00	11.599.311,19	
1784	5071	40.333,33	40.333,33	11.639.644,52	
1785	5072	3.471,63	3.471,63	11.643.116,15	
1786	5089	4.349,49	4.349,49	11.647.465,64	
1787	5096	221,77	221,77	11.647.687,41	
1788	5097	1.463,66	1.463,66	11.649.151,07	
1789	5098	779,19	779,19	11.649.930,26	
1790	5099	137,21	137,21	11.650.067,47	
1791	5100	74,83	74,83	11.650.142,30	
1792	5101	638,09	638,09	11.650.780,39	
1793	5102	330,00	330,00	11.651.110,39	
1794	5104	60.457,90	60.457,90	11.711.568,29	
1795	5128	546,42	546,42	11.712.114,71	
1796	5129	27,57	27,57	11.712.142,28	
1797	5130	271,37	271,37	11.712.413,65	

SCHEDA DI SVOLGIMENTO DELLE ENTRATE DI COMPETENZA E CASSA

N.RIFERIMENTO AL C/CONSUNTIVO 18/ 59

TIT.	CODICE	NUMERO	PRG	BILANCIO DI PREVISIONE	RESIDUI	COMPETENZA	CASSA
	0 0 9 0 1 0 0	0090100		PREVISIONI ORIGINARIE 2018 EURO	13.300,30	23.323.700,00	23.334.839,78
ENTRATE PER PARTITE DI GIRO				VARIAZIONI :			
				PREVISIONI DEFINITIVE 2018 EURO	13.300,30	23.323.700,00	23.334.839,78

CONTO DEL TESORIERE						
N. PROGR.	REVERSALI N.	REVERSALI IMPORTO	IMPORTO DELLE RISCOSSIONI RESIDUI	IMPORTO DELLE RISCOSSIONI COMPETENZA		ANNOTAZIONI
1798	5131	557,04	557,04	557,04	11.712.970,69	
1799	5132	510,05	510,05	510,05	11.713.480,74	
1800	5133	151,10	151,10	151,10	11.713.631,84	
1801	5134	279,02	279,02	279,02	11.713.910,86	
1802	5136	77.304,00	77.304,00	77.304,00	11.791.214,86	
1803	5142	12.476,58	12.476,58	12.476,58	11.803.691,44	
1804	5143	1.435,48	1.435,48	1.435,48	11.805.126,92	
1805	5144	1.878,22	1.878,22	1.878,22	11.807.005,14	
1806	5145	4.396,34	4.396,34	4.396,34	11.811.401,48	
1807	5146	439,63	439,63	439,63	11.811.841,11	
1808	5147	2.038,99	2.038,99	2.038,99	11.813.880,10	
1809	5148	203,90	203,90	203,90	11.814.084,00	
1810	5149	1.878,22	1.878,22	1.878,22	11.815.962,22	
1811	5150	187,82	187,82	187,82	11.816.150,04	
1812	5151	1.878,22	1.878,22	1.878,22	11.818.028,26	
1813	5152	187,82	187,82	187,82	11.818.216,08	
1814	5153	674,84	674,84	674,84	11.818.890,92	
1815	5154	77,53	77,53	77,53	11.818.968,45	
1816	5155	100,42	100,42	100,42	11.819.068,87	
1817	5156	274,96	274,96	274,96	11.819.343,83	
1818	5157	27,50	27,50	27,50	11.819.371,33	
1819	5158	192,70	192,70	192,70	11.819.564,03	
1820	5159	19,27	19,27	19,27	11.819.583,30	
1821	5160	100,43	100,43	100,43	11.819.683,73	
1822	5161	100,43	100,43	100,43	11.819.784,16	
1823	5162	10,04	10,04	10,04	11.819.794,20	
1824	5163	10,04	10,04	10,04	11.819.804,24	
1825	5167	130,61	130,61	130,61	11.819.934,85	
1826	5170	195,33	195,33	195,33	11.820.130,18	
1827	5171	205,04	205,04	205,04	11.820.335,22	
1828	5172	238,60	238,60	238,60	11.820.573,82	

SCHEDA DI SVOLGIMENTO DELLE ENTRATE DI COMPETENZA E CASSA

N.RIFERIMENTO AL C/CONSUNTIVO 18/ 60

TIT.	CODICE	NUMERO	PRG	BILANCIO DI PREVISIONE	RESIDUI	COMPETENZA	CASSA
	0 0 9 0 1 0 0	0090100		PREVISIONI ORIGINARIE 2018 EURO	13.300,30	23.323.700,00	23.334.839,78
ENTRATE PER PARTITE DI GIRO				VARIAZIONI :			
				PREVISIONI DEFINITIVE 2018 EURO	13.300,30	23.323.700,00	23.334.839,78

CONTO DEL TESORIERE						
N. PROGR.	REVERSALI N.	REVERSALI IMPORTO	IMPORTO DELLE RISCOSSIONI RESIDUI	IMPORTO DELLE RISCOSSIONI COMPETENZA		ANNOTAZIONI
1829	5173	490,45	490,45	11.821.064,27		
1830	5183	339,72	339,72	11.821.403,99		
1831	5199	15.617,88	15.617,88	11.837.021,87		
1832	5201	909,79	909,79	11.837.931,66		
1833	5202	8,22	8,22	11.837.939,88		
1834	5203	290,98	290,98	11.838.230,86		
1835	5204	409,30	409,30	11.838.640,16		
1836	5209	629,28	629,28	11.839.269,44		
1837	5210	314,64	314,64	11.839.584,08		
1838	5216	18,32	18,32	11.839.602,40		
1839	5217	537,35	537,35	11.840.139,75		
1840	5223	54.497,38	54.497,38	11.894.637,13		
1841	5233	10.840,07	10.840,07	11.905.477,20		
1842	5235	400,00	400,00	11.905.877,20		
1843	5236	721,31	721,31	11.906.598,51		
1844	5237	7.943,85	7.943,85	11.914.542,36		
1845	5238	7.783,20	7.783,20	11.922.325,56		
1846	5239	836,33	836,33	11.923.161,89		
1847	5240	1.763,96	1.763,96	11.924.925,85		
1848	5241	2.117,33	2.117,33	11.927.043,18		
1849	5242	4.685,23	4.685,23	11.931.728,41		
1850	5243	7.954,00	7.954,00	11.939.682,41		
1851	5244	6.363,79	6.363,79	11.946.046,20		
1852	5245	3.776,20	3.776,20	11.949.822,40		
1853	5246	7.526,99	7.526,99	11.957.349,39		
1854	5247	2.650,35	2.650,35	11.959.999,74		
1855	5248	1.472,41	1.472,41	11.961.472,15		
1856	5250	63,40	63,40	11.961.535,55		
1857	5251	14,10	14,10	11.961.549,65		
1858	5252	152,50	152,50	11.961.702,15		
1859	5253	28,38	28,38	11.961.730,53		

SCHEDA DI SVOLGIMENTO DELLE ENTRATE DI COMPETENZA E CASSA

N.RIFERIMENTO AL C/CONSUNTIVO 18/ 61

TIT.	CODICE	NUMERO	PRG	BILANCIO DI PREVISIONE	RESIDUI	COMPETENZA	CASSA
	0 0 9 0 1 0 0	0090100		PREVISIONI ORIGINARIE 2018 EURO	13.300,30	23.323.700,00	23.334.839,78
ENTRATE PER PARTITE DI GIRO				VARIAZIONI :			
				PREVISIONI DEFINITIVE 2018 EURO	13.300,30	23.323.700,00	23.334.839,78

N. PROGR.	CONTO DEL TESORIERE REVERSALI N.	REVERSALI IMPORTO	IMPORTO DELLE RISCOSSIONI RESIDUI	IMPORTO DELLE RISCOSSIONI COMPETENZA	ANNOTAZIONI
1860	5254	952,38	952,38	11.962.682,91	
1861	5255	415,80	415,80	11.963.098,71	
1862	5256	231,80	231,80	11.963.330,51	
1863	5257	117,80	117,80	11.963.448,31	
1864	5271	215,60	215,60	11.963.663,91	
1865	5272	1.750,00	1.750,00	11.965.413,91	
1866	5273	1.232,00	1.232,00	11.966.645,91	
1867	5274	4.404,47	4.404,47	11.971.050,38	
1868	5275	941,18	941,18	11.971.991,56	
1869	5277	2.568,21	2.568,21	11.974.559,77	
1870	5278	2.188,93	2.188,93	11.976.748,70	
1871	5279	180,33	180,33	11.976.929,03	
1872	5280	54,10	54,10	11.976.983,13	
1873	5281	180,33	180,33	11.977.163,46	
1874	5282	120,14	120,14	11.977.283,60	
1875	5283	90,16	90,16	11.977.373,76	
1876	5287	1.684,88	1.684,88	11.979.058,64	
1877	5292	219,70	219,70	11.979.278,34	
1878	5293	757,90	757,90	11.980.036,24	
1879	5315	200,00	200,00	11.980.236,24	
1880	5316	79.576,84	79.576,84	12.059.813,08	
1881	5317	571,53	571,53	12.060.384,61	
1882	5318	240,23	240,23	12.060.624,84	
1883	5319	142.579,95	142.579,95	12.203.204,79	
1884	5321	3.222,22	3.222,22	12.206.427,01	
1885	5322	69,92	69,92	12.206.496,93	
1886	5323	6.260,76	6.260,76	12.212.757,69	
1887	5324	199,70	199,70	12.212.957,39	
1888	5325	200,11	200,11	12.213.157,50	
1889	5328	500,00	500,00	12.213.657,50	
1890	5329	1.614,52	1.614,52	12.215.272,02	

SCHEDA DI SVOLGIMENTO DELLE ENTRATE DI COMPETENZA E CASSA

N.RIFERIMENTO AL C/CONSUNTIVO 18/ 62

TIT.	CODICE	NUMERO	PRG	BILANCIO DI PREVISIONE	RESIDUI	COMPETENZA	CASSA
	0 0 9 0 1 0 0	0090100		PREVISIONI ORIGINARIE 2018 EURO	13.300,30	23.323.700,00	23.334.839,78
ENTRATE PER PARTITE DI GIRO				VARIAZIONI :			
				PREVISIONI DEFINITIVE 2018 EURO	13.300,30	23.323.700,00	23.334.839,78

CONTO DEL TESORIERE						
N. PROGR.	REVERSALI N.	REVERSALI IMPORTO	IMPORTO DELLE RISCOSSIONI RESIDUI	IMPORTO DELLE RISCOSSIONI COMPETENZA		ANNOTAZIONI
1891	5330	12.632,00		12.632,00	12.227.904,02	
1892	5331	1.096,89		1.096,89	12.229.000,91	
1893	5333	460,00		460,00	12.229.460,91	
1894	5334	918.280,18		918.280,18	13.147.741,09	
1895	5335	27,63		27,63	13.147.768,72	
1896	5336	1,65		1,65	13.147.770,37	
1897	5337	0,33		0,33	13.147.770,70	
1898	5342	28,60		28,60	13.147.799,30	
1899	5343	1.318,57		1.318,57	13.149.117,87	
1900	5349	569,89		569,89	13.149.687,76	
1901	5350	209,11		209,11	13.149.896,87	
1902	5352	7.051,83		7.051,83	13.156.948,70	
1903	5353	111,42		111,42	13.157.060,12	
1904	5355	11,00		11,00	13.157.071,12	
1905	5356	216,20		216,20	13.157.287,32	
1906	5357	200,00		200,00	13.157.487,32	
1907	5359	53.408,33		53.408,33	13.210.895,65	
1908	5360	1.719,38		1.719,38	13.212.615,03	
1909	5362	213,40		213,40	13.212.828,43	
1910	5363	215,60		215,60	13.213.044,03	
1911	5364	217,80		217,80	13.213.261,83	
1912	5365	202,40		202,40	13.213.464,23	
1913	5366	89,05		89,05	13.213.553,28	
1914	5367	215,60		215,60	13.213.768,88	
1915	5368	781,83		781,83	13.214.550,71	
1916	5370	107,56		107,56	13.214.658,27	
1917	5371	232,76		232,76	13.214.891,03	
1918	5373	3,75		3,75	13.214.894,78	
1919	5374	924,00		924,00	13.215.818,78	
1920	5375	44,19		44,19	13.215.862,97	
1921	5376	7,70		7,70	13.215.870,67	

SCHEDA DI SVOLGIMENTO DELLE ENTRATE DI COMPETENZA E CASSA

N.RIFERIMENTO AL C/CONSUNTIVO 18/ 63

TIT.	CODICE	NUMERO	PRG	BILANCIO DI PREVISIONE	RESIDUI	COMPETENZA	CASSA
	0 0 9 0 1 0 0	0090100		PREVISIONI ORIGINARIE 2018 EURO	13.300,30	23.323.700,00	23.334.839,78
ENTRATE PER PARTITE DI GIRO				VARIAZIONI :			
				PREVISIONI DEFINITIVE 2018 EURO	13.300,30	23.323.700,00	23.334.839,78

N. PROGR.	CONTO DEL TESORIERE REVERSALI N.	REVERSALI IMPORTO	IMPORTO DELLE RISCOSSIONI RESIDUI	IMPORTO DELLE RISCOSSIONI COMPETENZA	ANNOTAZIONI
1922	5377	49,50	49,50	13.215.920,17	
1923	5378	49,50	49,50	13.215.969,67	
1924	5379	44,00	44,00	13.216.013,67	
1925	5380	49,50	49,50	13.216.063,17	
1926	5381	50,71	50,71	13.216.113,88	
1927	5382	35,20	35,20	13.216.149,08	
1928	5383	49,06	49,06	13.216.198,14	
1929	5384	54,08	54,08	13.216.252,22	
1930	5385	53,90	53,90	13.216.306,12	
1931	5386	7,70	7,70	13.216.313,82	
1932	5387	53,99	53,99	13.216.367,81	
1933	5388	27,05	27,05	13.216.394,86	
1934	5389	1,44	1,44	13.216.396,30	
1935	5390	52,80	52,80	13.216.449,10	
1936	5391	21,64	21,64	13.216.470,74	
1937	5392	48,40	48,40	13.216.519,14	
1938	5393	15,40	15,40	13.216.534,54	
1939	5394	7,21	7,21	13.216.541,75	
1940	5395	53,21	53,21	13.216.594,96	
1941	5396	53,70	53,70	13.216.648,66	
1942	5397	50.323,19	50.323,19	13.266.971,85	
1943	5398	48.349,73	48.349,73	13.315.321,58	
1944	5399	4.259,44	4.259,44	13.319.581,02	
1945	5406	3.307,33	3.307,33	13.322.888,35	
1946	5407	6.614,68	6.614,68	13.329.503,03	
1947	5430	663,76	663,76	13.330.166,79	
1948	5431	149,30	149,30	13.330.316,09	
1949	5432	270,68	270,68	13.330.586,77	
1950	5433	1.251,64	1.251,64	13.331.838,41	
1951	5434	337,17	337,17	13.332.175,58	
1952	5435	2.163,93	2.163,93	13.334.339,51	

SCHEDA DI SVOLGIMENTO DELLE ENTRATE DI COMPETENZA E CASSA

N.RIFERIMENTO AL C/CONSUNTIVO 18/ 64

TIT.	CODICE	NUMERO	PRG	BILANCIO DI PREVISIONE	RESIDUI	COMPETENZA	CASSA
	0 0 9 0 1 0 0	0090100		PREVISIONI ORIGINARIE 2018 EURO	13.300,30	23.323.700,00	23.334.839,78
ENTRATE PER PARTITE DI GIRO				VARIAZIONI :			
				PREVISIONI DEFINITIVE 2018 EURO	13.300,30	23.323.700,00	23.334.839,78

CONTO DEL TESORIERE

N. PROGR.	REVERSALI N.	REVERSALI IMPORTO	IMPORTO DELLE RISCOSSIONI RESIDUI	IMPORTO DELLE RISCOSSIONI COMPETENZA		ANNOTAZIONI
1953	5436	462,24		462,24	13.334.801,75	
1954	5437	1.523,72		1.523,72	13.336.325,47	
1955	5438	321,60		321,60	13.336.647,07	
1956	5443	540,79		540,79	13.337.187,86	
1957	5445	132,00		132,00	13.337.319,86	
1958	5447	180,33		180,33	13.337.500,19	
1959	5449	1.413,08		1.413,08	13.338.913,27	
1960	5453	50,69		50,69	13.338.963,96	
1961	5455	334,40		334,40	13.339.298,36	
1962	5488	141,24		141,24	13.339.439,60	
1963	5489	643,61		643,61	13.340.083,21	
1964	5490	82.556,00		82.556,00	13.422.639,21	
1965	5492	1.082.892,94		1.082.892,94	14.505.532,15	
1966	5494	547.021,83		547.021,83	15.052.553,98	
1967	5539	455.129,05		455.129,05	15.507.683,03	
1968	2171	10.000,00	10.000,00		15.517.683,03	
TOTALI			10.000,00	15.507.683,03	15.517.683,03	

SCHEDA DI SVOLGIMENTO DELLE ENTRATE DI COMPETENZA E CASSA

N.RIFERIMENTO AL C/CONSUNTIVO 19/ 1

TIT.	CODICE	NUMERO	PRG	BILANCIO DI PREVISIONE	RESIDUI	COMPETENZA	CASSA
	0 0 9 0 2 0 0	0090200		PREVISIONI ORIGINARIE 2018 EURO	64.922,20	1.435.300,00	1.507.040,39
ENTRATE PER CONTO TERZI				VARIAZIONI :			
				PREVISIONI DEFINITIVE 2018 EURO	64.922,20	1.435.300,00	1.507.040,39

CONTO DEL TESORIERE

N. PROGR.	REVERSALI N.	REVERSALI IMPORTO	IMPORTO DELLE RISCOSSIONI RESIDUI	IMPORTO DELLE RISCOSSIONI COMPETENZA		ANNOTAZIONI
1	55	102,89		102,89	102,89	
2	339	135,19		135,19	238,08	
3	609	3.120,00		3.120,00	3.358,08	
4	641	4.350,00		4.350,00	7.708,08	
5	642	1.405,05		1.405,05	9.113,13	
6	644	3.784,75		3.784,75	12.897,88	
7	739	32.969,89		32.969,89	45.867,77	
8	748	13.669,19		13.669,19	59.536,96	
9	761	11,76		11,76	59.548,72	
10	915	135,19		135,19	59.683,91	
11	1452	135,19		135,19	59.819,10	
12	1493	258,00		258,00	60.077,10	
13	1786	135,19		135,19	60.212,29	
14	2343	135,19		135,19	60.347,48	
15	2418	425,50		425,50	60.772,98	
16	2734	243,80		243,80	61.016,78	
17	3071	135,19		135,19	61.151,97	
18	3296	809,75		809,75	61.961,72	
19	3518	135,19		135,19	62.096,91	
20	3553	2.697,00		2.697,00	64.793,91	
21	3848	135,19		135,19	64.929,10	
22	4036	888,36		888,36	65.817,46	
23	4195	1.888,10		1.888,10	67.705,56	
24	4328	135,19		135,19	67.840,75	
25	4500	20.213,00		20.213,00	88.053,75	
26	4530	569,52		569,52	88.623,27	
27	4771	135,19		135,19	88.758,46	
28	5009	200,00		200,00	88.958,46	
29	5012	3.559,94		3.559,94	92.518,40	
30	5027	3.997,00		3.997,00	96.515,40	

SCHEDA DI SVOLGIMENTO DELLE ENTRATE DI COMPETENZA E CASSA

N.RIFERIMENTO AL C/CONSUNTIVO 19/ 2

TIT.	CODICE	NUMERO	PRG	BILANCIO DI PREVISIONE	RESIDUI	COMPETENZA	CASSA
	0 0 9 0 2 0 0	0090200		PREVISIONI ORIGINARIE 2018 EURO	64.922,20	1.435.300,00	1.507.040,39
ENTRATE PER CONTO TERZI				VARIAZIONI :			
				PREVISIONI DEFINITIVE 2018 EURO	64.922,20	1.435.300,00	1.507.040,39

CONTO DEL TESORIERE

N. PROGR.	REVERSALI N.	REVERSALI IMPORTO	IMPORTO DELLE RISCOSSIONI RESIDUI	IMPORTO DELLE RISCOSSIONI COMPETENZA	ANNOTAZIONI
31	5031	137,01		137,01	96.652,41	
32	5077	770,10		770,10	97.422,51	
33	5291	673,27		673,27	98.095,78	
34	5320	135,19		135,19	98.230,97	
35	5580	666,10		666,10	98.897,07	
36	2799	10.251,81	10.251,81		109.148,88	
TOTALI			10.251,81	98.897,07	109.148,88	

SCHEDA DI SVOLGIMENTO DELLE USCITE DI COMPETENZA E CASSA

TIT.	CODICE	NUMERO	PRG	BILANCIO DI PREVISIONE	RESIDUI	COMPETENZA	CASSA
	0 0 0 0 0 0 0 0	0000001		PREVISIONI ORIGINARIE 2018 EURO		2.536.074,12	
DISAVANZO DI AMMINISTRAZIONE							
				VARIAZIONI :			
				PREVISIONI DEFINITIVE 2018 EURO		2.536.074,12	

CONTO DEL TESORIERE

N. PROGR.	MANDATI N.	MANDATI IMPORTO	IMPORTO DEI PAGAMENTI RESIDUI	IMPORTO DEI PAGAMENTI COMPETENZA	ANNOTAZIONI
TOTALI					

SCHEDA DI SVOLGIMENTO DELLE USCITE DI COMPETENZA E CASSA

N.RIFERIMENTO AL C/CONSUNTIVO 21/ 1

TIT.	CODICE	NUMERO	PRG	BILANCIO DI PREVISIONE	RESIDUI	COMPETENZA	CASSA
	0 0 0 1 0 1 1	0001011		PREVISIONI ORIGINARIE 2018 EURO	86.021,52	1.283.673,36	1.563.330,58
SPESE CORRENTI							
				VARIAZIONI :			
				DEL.N. 126 DD.21062018 VARIAZIONE DI BILANCIO		200.000,00	200.000,00
				DEL.N. 29 DD.27082018 BILANCIO PREV. 2018/20 SALVAGUARDIA DEGLI		157.193,31-	
				PREVISIONI DEFINITIVE 2018 EURO	86.021,52	1.077.262,96	1.514.113,49

CONTO DEL TESORIERE

N. PROGR.	MANDATI N.	MANDATI IMPORTO	IMPORTO DEI PAGAMENTI RESIDUI	IMPORTO DEI PAGAMENTI COMPETENZA	ANNOTAZIONI

SCHEDA DI SVOLGIMENTO DELLE USCITE DI COMPETENZA E CASSA

N.RIFERIMENTO AL C/CONSUNTIVO 21/ 2

TIT.	CODICE	NUMERO	PRG	BILANCIO DI PREVISIONE	RESIDUI	COMPETENZA	CASSA
	0 0 0 1 0 1 1	0001011		PREVISIONI ORIGINARIE 2018 EURO	86.021,52	1.283.673,36	1.563.330,58
SPESE CORRENTI							
				VARIAZIONI :			
				DEL.N. 217 DD.12112018			
				VARIAZIONE DI BILANCIO		43.298,86	43.298,86
				DEL.N. 219 DD.14112018			
				VARIAZIONE DI BILANCIO		177.000,00-	177.000,00-
				PREVISIONI DEFINITIVE 2018 EURO	86.021,52	1.077.262,96	1.514.113,49

CONTO DEL TESORIERE

N. PROGR.	MANDATI N.	MANDATI IMPORTO	IMPORTO DEI PAGAMENTI RESIDUI	IMPORTO DEI PAGAMENTI COMPETENZA	ANNOTAZIONI

SCHEDA DI SVOLGIMENTO DELLE USCITE DI COMPETENZA E CASSA

N.RIFERIMENTO AL C/CONSUNTIVO 21/ 3

TIT.	CODICE	NUMERO	PRG	BILANCIO DI PREVISIONE	RESIDUI	COMPETENZA	CASSA
	0 0 0 1 0 1 1	0001011		PREVISIONI ORIGINARIE 2018 EURO	86.021,52	1.283.673,36	1.563.330,58
SPESE CORRENTI							
				VARIAZIONI : DEL.N. 54 DD.17122018 VARIAZIONE AL BILANCIO 2018		115.515,95-	115.515,95-
				PREVISIONI DEFINITIVE 2018 EURO	86.021,52	1.077.262,96	1.514.113,49

CONTO DEL TESORIERE

N. PROGR.	MANDATI N.	MANDATI IMPORTO	IMPORTO DEI PAGAMENTI RESIDUI	IMPORTO DEI PAGAMENTI COMPETENZA		ANNOTAZIONI
1	138	26.756,48		26.756,48	26.756,48	
2	160	3.215,86		3.215,86	29.972,34	
3	161	5.240,14		5.240,14	35.212,48	
4	162	3.505,23		3.505,23	38.717,71	
5	314	2.250,12		2.250,12	40.967,83	
6	316	700,00		700,00	41.667,83	
7	339	30,07		30,07	41.697,90	
8	394	2.046,23		2.046,23	43.744,13	
9	427	50,01		50,01	43.794,14	
10	455	324,53		324,53	44.118,67	
11	472	615,32		615,32	44.733,99	
12	473	6,60		6,60	44.740,59	
13	474	89,73		89,73	44.830,32	
14	475	86,04		86,04	44.916,36	
15	480	637,00		637,00	45.553,36	
16	481	595,00		595,00	46.148,36	
17	563	3.222,09		3.222,09	49.370,45	
18	564	5.240,14		5.240,14	54.610,59	
19	565	3.242,21		3.242,21	57.852,80	
20	611	26.756,48		26.756,48	84.609,28	
21	705	730,60		730,60	85.339,88	
22	743	2.250,12		2.250,12	87.590,00	
23	766	1.500,00		1.500,00	89.090,00	
24	770	2.045,68		2.045,68	91.135,68	
25	809	50,01		50,01	91.185,69	
26	836	324,53		324,53	91.510,22	
27	852	615,32		615,32	92.125,54	
28	853	6,60		6,60	92.132,14	
29	854	89,73		89,73	92.221,87	
30	855	86,04		86,04	92.307,91	

SCHEDA DI SVOLGIMENTO DELLE USCITE DI COMPETENZA E CASSA

N.RIFERIMENTO AL C/CONSUNTIVO 21/ 4

TIT.	CODICE	NUMERO	PRG	BILANCIO DI PREVISIONE	RESIDUI	COMPETENZA	CASSA
	0 0 0 1 0 1 1	0001011		PREVISIONI ORIGINARIE 2018 EURO	86.021,52	1.283.673,36	1.563.330,58
SPESE CORRENTI							
				VARIAZIONI :			
				PREVISIONI DEFINITIVE 2018 EURO	86.021,52	1.077.262,96	1.514.113,49

CONTO DEL TESORIERE

N. PROGR.	MANDATI N.	MANDATI IMPORTO	IMPORTO DEI PAGAMENTI RESIDUI	IMPORTO DEI PAGAMENTI COMPETENZA	ANNOTAZIONI
31	860	595,00	595,00	92.902,91	
32	861	637,00	637,00	93.539,91	
33	942	475,80	475,80	94.015,71	
34	997	3.222,09	3.222,09	97.237,80	
35	998	5.240,14	5.240,14	102.477,94	
36	999	3.242,21	3.242,21	105.720,15	
37	1100	25.313,20	25.313,20	131.033,35	
38	1215	2.527,50	2.527,50	133.560,85	
39	1244	22,72	22,72	133.583,57	
40	1255	730,60	730,60	134.314,17	
41	1299	2.130,65	2.130,65	136.444,82	
42	1301	2.725,69	2.725,69	139.170,51	
43	1320	38,70	38,70	139.209,21	
44	1338	2.045,68	2.045,68	141.254,89	
45	1382	50,01	50,01	141.304,90	
46	1411	324,53	324,53	141.629,43	
47	1426	86,44	86,44	141.715,87	
48	1431	637,00	637,00	142.352,87	
49	1432	606,00	606,00	142.958,87	
50	1435	414,96	414,96	143.373,83	
51	1436	4,68	4,68	143.378,51	
52	1437	61,23	61,23	143.439,74	
53	1474	3.222,09	3.222,09	146.661,83	
54	1475	5.240,14	5.240,14	151.901,97	
55	1476	3.242,21	3.242,21	155.144,18	
56	1532	26.502,55	26.502,55	181.646,73	
57	1544	559,74	559,74	182.206,47	
58	1618	730,60	730,60	182.937,07	
59	1621	420,53	420,53	183.357,60	
60	1678	2.231,74	2.231,74	185.589,34	
61	1689	2.045,68	2.045,68	187.635,02	

SCHEDA DI SVOLGIMENTO DELLE USCITE DI COMPETENZA E CASSA

N.RIFERIMENTO AL C/CONSUNTIVO 21/ 5

TIT.	CODICE	NUMERO	PRG	BILANCIO DI PREVISIONE	RESIDUI	COMPETENZA	CASSA
	0 0 0 1 0 1 1	0001011		PREVISIONI ORIGINARIE 2018 EURO	86.021,52	1.283.673,36	1.563.330,58
SPESE CORRENTI							
				VARIAZIONI :			
				PREVISIONI DEFINITIVE 2018 EURO	86.021,52	1.077.262,96	1.514.113,49

CONTO DEL TESORIERE

N. PROGR.	MANDATI N.	MANDATI IMPORTO	IMPORTO DEI PAGAMENTI RESIDUI	IMPORTO DEI PAGAMENTI COMPETENZA	ANNOTAZIONI
62	1726	50,01	50,01	187.685,03	
63	1754	324,53	324,53	188.009,56	
64	1770	86,04	86,04	188.095,60	
65	1778	637,00	637,00	188.732,60	
66	1779	606,00	606,00	189.338,60	
67	1826	26.681,10	26.681,10	216.019,70	
68	1842	3.222,09	3.222,09	219.241,79	
69	1843	5.240,14	5.240,14	224.481,93	
70	1844	3.242,21	3.242,21	227.724,14	
71	2024	106,63	106,63	227.830,77	
72	2128	730,60	730,60	228.561,37	
73	2166	3.313,52	3.313,52	231.874,89	
74	2167	2.250,12	2.250,12	234.125,01	
75	2169	2.045,68	2.045,68	236.170,69	
76	2205	50,01	50,01	236.220,70	
77	2232	324,53	324,53	236.545,23	
78	2248	86,04	86,04	236.631,27	
79	2253	606,00	606,00	237.237,27	
80	2254	637,00	637,00	237.874,27	
81	2302	410,03	410,03	238.284,30	
82	2309	3.222,09	3.222,09	241.506,39	
83	2310	5.240,14	5.240,14	246.746,53	
84	2311	3.242,21	3.242,21	249.988,74	
85	2374	26.681,10	26.681,10	276.669,84	
86	2388	475,80	475,80	277.145,64	
87	2389	250,00	250,00	277.395,64	
88	2390	183,00	183,00	277.578,64	
89	2391	129,99	129,99	277.708,63	
90	2470	362,81	362,81	278.071,44	
91	2480	730,60	730,60	278.802,04	
92	2518	2.250,12	2.250,12	281.052,16	

SCHEDA DI SVOLGIMENTO DELLE USCITE DI COMPETENZA E CASSA

N.RIFERIMENTO AL C/CONSUNTIVO 21/ 6

TIT.	CODICE	NUMERO	PRG	BILANCIO DI PREVISIONE	RESIDUI	COMPETENZA	CASSA
	0 0 0 1 0 1 1	0001011		PREVISIONI ORIGINARIE 2018 EURO	86.021,52	1.283.673,36	1.563.330,58
SPESE CORRENTI							
				VARIAZIONI :			
				PREVISIONI DEFINITIVE 2018 EURO	86.021,52	1.077.262,96	1.514.113,49

CONTO DEL TESORIERE					
N. PROGR.	MANDATI N.	MANDATI IMPORTO	IMPORTO DEI PAGAMENTI RESIDUI	IMPORTO DEI PAGAMENTI COMPETENZA	ANNOTAZIONI
93	2519	1.649,71	1.649,71	282.701,87	
94	2529	2.045,68	2.045,68	284.747,55	
95	2570	50,01	50,01	284.797,56	
96	2597	324,53	324,53	285.122,09	
97	2613	1.318,00	1.318,00	286.440,09	
98	2614	1.208,00	1.208,00	287.648,09	
99	2615	86,04	86,04	287.734,13	
100	2663	2.706,71	2.706,71	290.440,84	
101	2678	115,96	115,96	290.556,80	
102	2685	3.383,05	3.383,05	293.939,85	
103	2686	471,33	471,33	294.411,18	
104	2687	5.000,00	5.000,00	299.411,18	
105	2688	3.305,19	3.305,19	302.716,37	
106	2738	68.729,71	68.729,71	371.446,08	
107	2763	86,19	86,19	371.532,27	
108	2832	3.462,93	3.462,93	374.995,20	
109	2833	2.254,50	2.254,50	377.249,70	
110	2834	3.001,71	3.001,71	380.251,41	
111	2840	23.822,93	23.822,93	404.074,34	
112	2913	766,36	766,36	404.840,70	
113	2953	2.145,85	2.145,85	406.986,55	
114	2995	51,84	51,84	407.038,39	
115	3025	336,85	336,85	407.375,24	
116	3046	90,13	90,13	407.465,37	
117	3055	167,00	167,00	407.632,37	
118	3056	619,00	619,00	408.251,37	
119	3059	186,11	186,11	408.437,48	
120	3061	3.388,20	3.388,20	411.825,68	
121	3062	5.489,89	5.489,89	417.315,57	
122	3063	3.315,66	3.315,66	420.631,23	
123	3116	424,11	424,11	421.055,34	

SCHEDA DI SVOLGIMENTO DELLE USCITE DI COMPETENZA E CASSA

N.RIFERIMENTO AL C/CONSUNTIVO 21/ 7

TIT.	CODICE	NUMERO	PRG	BILANCIO DI PREVISIONE	RESIDUI	COMPETENZA	CASSA
	0 0 0 1 0 1 1	0001011		PREVISIONI ORIGINARIE 2018 EURO	86.021,52	1.283.673,36	1.563.330,58
SPESE CORRENTI							
				VARIAZIONI :			
				PREVISIONI DEFINITIVE 2018 EURO	86.021,52	1.077.262,96	1.514.113,49

CONTO DEL TESORIERE

N. PROGR.	MANDATI N.	MANDATI IMPORTO	IMPORTO DEI PAGAMENTI RESIDUI	IMPORTO DEI PAGAMENTI COMPETENZA	ANNOTAZIONI
124	3132	449,04	449,04	421.504,38	
125	3148	588,55	588,55	422.092,93	
126	3170	700,00	700,00	422.792,93	
127	3175	2.527,40	2.527,40	425.320,33	
128	3187	25.066,34	25.066,34	450.386,67	
129	3188	3.462,93	3.462,93	453.849,60	
130	3189	2.254,50	2.254,50	456.104,10	
131	3190	3.168,79	3.168,79	459.272,89	
132	3253	810,28	810,28	460.083,17	
133	3285	1.754,01	1.754,01	461.837,18	
134	3286	1.967,51	1.967,51	463.804,69	
135	3290	2.145,85	2.145,85	465.950,54	
136	3327	10,00	10,00	465.960,54	
137	3328	41,84	41,84	466.002,38	
138	3355	336,84	336,84	466.339,22	
139	3373	89,66	89,66	466.428,88	
140	3380	646,00	646,00	467.074,88	
141	3382	619,00	619,00	467.693,88	
142	3410	475,80	475,80	468.169,68	
143	3427	1.830,89	1.830,89	470.000,57	
144	3428	591,00	591,00	470.591,57	
145	3459	3.381,62	3.381,62	473.973,19	
146	3460	5.466,15	5.466,15	479.439,34	
147	3461	3.306,45	3.306,45	482.745,79	
148	3494	1.225,20	1.225,20	483.970,99	
149	3507	451,61	451,61	484.422,60	
150	3526	96,73	96,73	484.519,33	
151	3547	697,06	697,06	485.216,39	
152	3548	463,18	463,18	485.679,57	
153	3575	24.309,49	24.309,49	509.989,06	
154	3613	766,37	766,37	510.755,43	

SCHEDA DI SVOLGIMENTO DELLE USCITE DI COMPETENZA E CASSA

N.RIFERIMENTO AL C/CONSUNTIVO 21/ 8

TIT.	CODICE	NUMERO	PRG	BILANCIO DI PREVISIONE	RESIDUI	COMPETENZA	CASSA
	0 0 0 1 0 1 1	0001011		PREVISIONI ORIGINARIE 2018 EURO	86.021,52	1.283.673,36	1.563.330,58
SPESE CORRENTI							
				VARIAZIONI :			
				PREVISIONI DEFINITIVE 2018 EURO	86.021,52	1.077.262,96	1.514.113,49

CONTO DEL TESORIERE					
N. PROGR.	MANDATI N.	MANDATI IMPORTO	IMPORTO DEI PAGAMENTI RESIDUI	IMPORTO DEI PAGAMENTI COMPETENZA	ANNOTAZIONI
155	3657	2.066,30	2.066,30	512.821,73	
156	3658	1.573,87	1.573,87	514.395,60	
157	3660	2.130,64	2.130,64	516.526,24	
158	3670	1.642,19	1.642,19	518.168,43	
159	3728	2.145,84	2.145,84	520.314,27	
160	3765	51,84	51,84	520.366,11	
161	3794	336,85	336,85	520.702,96	
162	3812	90,12	90,12	520.793,08	
163	3820	646,00	646,00	521.439,08	
164	3821	619,00	619,00	522.058,08	
165	3830	485,54	485,54	522.543,62	
166	3881	3.388,20	3.388,20	525.931,82	
167	3882	5.489,89	5.489,89	531.421,71	
168	3883	3.488,50	3.488,50	534.910,21	
169	3980	236,07	236,07	535.146,28	
170	3981	42,82	42,82	535.189,10	
171	3982	490,57	490,57	535.679,67	
172	4016	26.309,70	26.309,70	561.989,37	
173	4078	766,37	766,37	562.755,74	
174	4112	2.236,33	2.236,33	564.992,07	
175	4117	2.145,85	2.145,85	567.137,92	
176	4153	51,84	51,84	567.189,76	
177	4180	336,84	336,84	567.526,60	
178	4197	164,37	164,37	567.690,97	
179	4198	24,57	24,57	567.715,54	
180	4199	1,77	1,77	567.717,31	
181	4200	90,39	90,39	567.807,70	
182	4207	646,00	646,00	568.453,70	
183	4208	619,00	619,00	569.072,70	
184	4211	475,80	475,80	569.548,50	
185	4224	381,01	381,01	569.929,51	

SCHEDA DI SVOLGIMENTO DELLE USCITE DI COMPETENZA E CASSA

N.RIFERIMENTO AL C/CONSUNTIVO 21/ 9

TIT.	CODICE	NUMERO	PRG	BILANCIO DI PREVISIONE	RESIDUI	COMPETENZA	CASSA
	0 0 0 1 0 1 1	0001011		PREVISIONI ORIGINARIE 2018 EURO	86.021,52	1.283.673,36	1.563.330,58
SPESE CORRENTI							
				VARIAZIONI :			
				PREVISIONI DEFINITIVE 2018 EURO	86.021,52	1.077.262,96	1.514.113,49

CONTO DEL TESORIERE					
N. PROGR.	MANDATI N.	MANDATI IMPORTO	IMPORTO DEI PAGAMENTI RESIDUI	IMPORTO DEI PAGAMENTI COMPETENZA	ANNOTAZIONI
186	4286	3.388,20		3.388,20	573.317,71	
187	4287	5.489,89		5.489,89	578.807,60	
188	4288	3.358,87		3.358,87	582.166,47	
189	4350	3.408,81		3.408,81	585.575,28	
190	4351	27.877,52		27.877,52	613.452,80	
191	4352	2.254,50		2.254,50	615.707,30	
192	4353	2.881,74		2.881,74	618.589,04	
193	4396	95,93		95,93	618.684,97	
194	4418	349,48		349,48	619.034,45	
195	4467	1.229,76		1.229,76	620.264,21	
196	4505	2.351,21		2.351,21	622.615,42	
197	4506	1.872,51		1.872,51	624.487,93	
198	4507	766,37		766,37	625.254,30	
199	4573	2.145,85		2.145,85	627.400,15	
200	4610	51,84		51,84	627.451,99	
201	4637	336,84		336,84	627.788,83	
202	4655	90,39		90,39	627.879,22	
203	4662	646,00		646,00	628.525,22	
204	4663	619,00		619,00	629.144,22	
205	4670	2.299,79		2.299,79	631.444,01	
206	4671	24,41		24,41	631.468,42	
207	4672	488,43		488,43	631.956,85	
208	4675	101,57		101,57	632.058,42	
209	4728	6.655,69		6.655,69	638.714,11	
210	4729	10.786,77		10.786,77	649.500,88	
211	4730	6.345,82		6.345,82	655.846,70	
212	4789	23.660,75		23.660,75	679.507,45	
213	4900	2.285,00		2.285,00	681.792,45	
214	4923	445,00		445,00	682.237,45	
215	4924	200,00		200,00	682.437,45	
216	6	1.443,44	1.443,44		683.880,89	

SCHEDA DI SVOLGIMENTO DELLE USCITE DI COMPETENZA E CASSA

N.RIFERIMENTO AL C/CONSUNTIVO 21/ 10

TIT.	CODICE	NUMERO	PRG	BILANCIO DI PREVISIONE	RESIDUI	COMPETENZA	CASSA
	0 0 0 1 0 1 1	0001011		PREVISIONI ORIGINARIE 2018 EURO	86.021,52	1.283.673,36	1.563.330,58
SPESE CORRENTI							
				VARIAZIONI :			
				PREVISIONI DEFINITIVE 2018 EURO	86.021,52	1.077.262,96	1.514.113,49

CONTO DEL TESORIERE

N. PROGR.	MANDATI N.	MANDATI IMPORTO	IMPORTO DEI PAGAMENTI RESIDUI	IMPORTO DEI PAGAMENTI COMPETENZA	ANNOTAZIONI
217	32	495,06	495,06	684.375,95	
218	37	1.840,91	1.840,91	686.216,86	
219	40	2.695,47	2.695,47	688.912,33	
220	69	1.386,16	1.386,16	690.298,49	
221	75	49,89	49,89	690.348,38	
222	102	649,03	649,03	690.997,41	
223	115	274,65	274,65	691.272,06	
224	121	1.215,68	1.215,68	692.487,74	
225	122	13,05	13,05	692.500,79	
226	123	179,46	179,46	692.680,25	
227	124	170,00	170,00	692.850,25	
228	130	1.318,00	1.318,00	694.168,25	
229	131	1.187,00	1.187,00	695.355,25	
230	211	77,34	77,34	695.432,59	
231	315	1.602,33	1.602,33	697.034,92	
232	356	578,81	578,81	697.613,73	
233	500	309,20	309,20	697.922,93	
234	512	329,95	329,95	698.252,88	
235	535	389,75	389,75	698.642,63	
236	686	250,00	250,00	698.892,63	
237	687	337,20	337,20	699.229,83	
238	688	379,90	379,90	699.609,73	
239	867	3.408,81	3.408,81	703.018,54	
240	868	2.254,50	2.254,50	705.273,04	
241	869	2.874,89	2.874,89	708.147,93	
242	932	331,82	331,82	708.479,75	
243	938	3.968,55	3.968,55	712.448,30	
244	939	330,00	330,00	712.778,30	
245	940	899,99	899,99	713.678,29	
246	941	950,00	950,00	714.628,29	
247	1128	1.389,63	1.389,63	716.017,92	

SCHEDA DI SVOLGIMENTO DELLE USCITE DI COMPETENZA E CASSA

N.RIFERIMENTO AL C/CONSUNTIVO 21/ 11

TIT.	CODICE	NUMERO	PRG	BILANCIO DI PREVISIONE	RESIDUI	COMPETENZA	CASSA
	0 0 0 1 0 1 1	0001011		PREVISIONI ORIGINARIE 2018 EURO	86.021,52	1.283.673,36	1.563.330,58
SPESE CORRENTI							
				VARIAZIONI :			
				PREVISIONI DEFINITIVE 2018 EURO	86.021,52	1.077.262,96	1.514.113,49

CONTO DEL TESORIERE

N. PROGR.	MANDATI N.	MANDATI IMPORTO	IMPORTO DEI PAGAMENTI RESIDUI	IMPORTO DEI PAGAMENTI COMPETENZA	ANNOTAZIONI
248	1248	38,71	38,71	716.056,63	
249	1627	248,15	248,15	716.304,78	
250	2447	1.715,57	1.715,57	718.020,35	
251	2448	857,78	857,78	718.878,13	
252	2449	857,29	857,29	719.735,42	
TOTAL			37.297,97	682.437,45	719.735,42	

SCHEDA DI SVOLGIMENTO DELLE USCITE DI COMPETENZA E CASSA

N.RIFERIMENTO AL C/CONSUNTIVO 22/ 1

TIT.	CODICE	NUMERO	PRG	BILANCIO DI PREVISIONE	RESIDUI	COMPETENZA	CASSA
	0 0 0 1 0 2 1	0001021		PREVISIONI ORIGINARIE 2018 EURO	583.944,69	1.607.563,15	2.215.828,39
SPESE CORRENTI							
				VARIAZIONI :			
				DEL.N. 106 DD. 1062018 RIACCERTAMENTO ORDINARIO RESIDUI		4.100,00	
				DEL.N. 29 DD.27082018 BILANCIO PREV. 2018/20 SALVAGUARDIA DEGLI		22.433,74	
				PREVISIONI DEFINITIVE 2018 EURO	583.944,69	1.692.296,89	2.294.028,39

CONTO DEL TESORIERE

N. PROGR.	MANDATI N.	MANDATI IMPORTO	IMPORTO DEI PAGAMENTI RESIDUI	IMPORTO DEI PAGAMENTI COMPETENZA	ANNOTAZIONI

SCHEDA DI SVOLGIMENTO DELLE USCITE DI COMPETENZA E CASSA

N.RIFERIMENTO AL C/CONSUNTIVO 22/ 2

TIT.	CODICE	NUMERO	PRG	BILANCIO DI PREVISIONE	RESIDUI	COMPETENZA	CASSA
	0 0 0 1 0 2 1	0001021		PREVISIONI ORIGINARIE 2018 EURO	583.944,69	1.607.563,15	2.215.828,39
SPESE CORRENTI							
				VARIAZIONI :			
				DEL.N. 219 DD.14112018 VARIAZIONE DI BILANCIO		1.300,00-	1.300,00-
				DEL.N. 242 DD.28112018 VARIAZIONE DI BILANCIO			20.000,00
				PREVISIONI DEFINITIVE 2018 EURO	583.944,69	1.692.296,89	2.294.028,39

CONTO DEL TESORIERE

N. PROGR.	MANDATI N.	MANDATI IMPORTO	IMPORTO DEI PAGAMENTI RESIDUI	IMPORTO DEI PAGAMENTI COMPETENZA	ANNOTAZIONI

SCHEDA DI SVOLGIMENTO DELLE USCITE DI COMPETENZA E CASSA

N.RIFERIMENTO AL C/CONSUNTIVO 22/ 3

TIT.	CODICE	NUMERO	PRG	BILANCIO DI PREVISIONE	RESIDUI	COMPETENZA	CASSA
	0 0 0 1 0 2 1	0001021		PREVISIONI ORIGINARIE 2018 EURO	583.944,69	1.607.563,15	2.215.828,39
SPESE CORRENTI							
				VARIAZIONI : DEL.N. 54 DD.17122018 VARIAZIONE AL BILANCIO 2018		59.500,00	59.500,00
				PREVISIONI DEFINITIVE 2018 EURO	583.944,69	1.692.296,89	2.294.028,39

CONTO DEL TESORIERE

N. PROGR.	MANDATI N.	MANDATI IMPORTO	IMPORTO DEI PAGAMENTI RESIDUI	IMPORTO DEI PAGAMENTI COMPETENZA		ANNOTAZIONI
1	164	13.646,21		13.646,21	13.646,21	
2	165	2.352,20		2.352,20	15.998,41	
3	166	5.980,75		5.980,75	21.979,16	
4	259	221,83		221,83	22.200,99	
5	318	1.000,00		1.000,00	23.200,99	
6	319	208,30		208,30	23.409,29	
7	341	144,66		144,66	23.553,95	
8	342	500,00		500,00	24.053,95	
9	380	1.000,00		1.000,00	25.053,95	
10	387	1.000,00		1.000,00	26.053,95	
11	396	3.209,97		3.209,97	29.263,92	
12	397	1.983,24		1.983,24	31.247,16	
13	429	376,19		376,19	31.623,35	
14	430	238,50		238,50	31.861,85	
15	555	221,89		221,89	32.083,74	
16	561	41,96		41,96	32.125,70	
17	567	13.572,19		13.572,19	45.697,89	
18	568	2.352,20		2.352,20	48.050,09	
19	569	5.980,75		5.980,75	54.030,84	
20	593	1.039,00		1.039,00	55.069,84	
21	641	221,93		221,93	55.291,77	
22	707	1.136,33		1.136,33	56.428,10	
23	708	708,30		708,30	57.136,40	
24	722	104,29		104,29	57.240,69	
25	731	88,32		88,32	57.329,01	
26	773	3.181,72		3.181,72	60.510,73	
27	774	1.983,24		1.983,24	62.493,97	
28	796	247,28		247,28	62.741,25	
29	811	376,16		376,16	63.117,41	
30	812	238,50		238,50	63.355,91	

SCHEDA DI SVOLGIMENTO DELLE USCITE DI COMPETENZA E CASSA

N.RIFERIMENTO AL C/CONSUNTIVO 22/ 4

TIT.	CODICE	NUMERO	PRG	BILANCIO DI PREVISIONE	RESIDUI	COMPETENZA	CASSA
	0 0 0 1 0 2 1	0001021		PREVISIONI ORIGINARIE 2018 EURO	583.944,69	1.607.563,15	2.215.828,39
SPESE CORRENTI							
				VARIAZIONI :			
				PREVISIONI DEFINITIVE 2018 EURO	583.944,69	1.692.296,89	2.294.028,39

CONTO DEL TESORIERE

N. PROGR.	MANDATI N.	MANDATI IMPORTO	IMPORTO DEI PAGAMENTI RESIDUI	IMPORTO DEI PAGAMENTI COMPETENZA	ANNOTAZIONI
31	1001	13.572,19	13.572,19	76.928,10	
32	1002	2.352,20	2.352,20	79.280,30	
33	1003	5.980,75	5.980,75	85.261,05	
34	1027	1.495,20	1.495,20	86.756,25	
35	1073	10.876,63	10.876,63	97.632,88	
36	1101	32.067,75	32.067,75	129.700,63	
37	1156	221,97	221,97	129.922,60	
38	1259	1.136,32	1.136,32	131.058,92	
39	1261	708,30	708,30	131.767,22	
40	1285	127,09	127,09	131.894,31	
41	1340	3.181,72	3.181,72	135.076,03	
42	1341	1.983,25	1.983,25	137.059,28	
43	1366	355,86	355,86	137.415,14	
44	1384	376,16	376,16	137.791,30	
45	1385	238,50	238,50	138.029,80	
46	1408	43,06	43,06	138.072,86	
47	1458	10.876,63	10.876,63	148.949,49	
48	1478	13.572,19	13.572,19	162.521,68	
49	1479	2.352,20	2.352,20	164.873,88	
50	1480	5.980,75	5.980,75	170.854,63	
51	1505	111,20	111,20	170.965,83	
52	1506	1.495,20	1.495,20	172.461,03	
53	1521	12.921,54	12.921,54	185.382,57	
54	1545	5.051,86	5.051,86	190.434,43	
55	1564	9.625,97	9.625,97	200.060,40	
56	1574	13.216,66	13.216,66	213.277,06	
57	1620	1.136,33	1.136,33	214.413,39	
58	1622	717,76	717,76	215.131,15	
59	1626	10.876,63	10.876,63	226.007,78	
60	1641	620,27	620,27	226.628,05	
61	1667	222,02	222,02	226.850,07	

SCHEDA DI SVOLGIMENTO DELLE USCITE DI COMPETENZA E CASSA

N.RIFERIMENTO AL C/CONSUNTIVO 22/ 5

TIT.	CODICE	NUMERO	PRG	BILANCIO DI PREVISIONE	RESIDUI	COMPETENZA	CASSA
	0 0 0 1 0 2 1	0001021		PREVISIONI ORIGINARIE 2018 EURO	583.944,69	1.607.563,15	2.215.828,39
SPESE CORRENTI							
				VARIAZIONI :			
				PREVISIONI DEFINITIVE 2018 EURO	583.944,69	1.692.296,89	2.294.028,39

CONTO DEL TESORIERE

N. PROGR.	MANDATI N.	MANDATI IMPORTO	IMPORTO DEI PAGAMENTI RESIDUI	IMPORTO DEI PAGAMENTI COMPETENZA	ANNOTAZIONI
62	1672	127,09	127,09	226.977,16	
63	1691	3.181,72	3.181,72	230.158,88	
64	1692	2.009,70	2.009,70	232.168,58	
65	1718	355,86	355,86	232.524,44	
66	1728	376,16	376,16	232.900,60	
67	1729	200,00	200,00	233.100,60	
68	1730	41,70	41,70	233.142,30	
69	1752	43,06	43,06	233.185,36	
70	1812	6.654,92	6.654,92	239.840,28	
71	1816	96,38	96,38	239.936,66	
72	1830	38.983,23	38.983,23	278.919,89	
73	1846	13.915,71	13.915,71	292.835,60	
74	1847	2.352,20	2.352,20	295.187,80	
75	1848	5.980,75	5.980,75	301.168,55	
76	1873	1.495,20	1.495,20	302.663,75	
77	1885	243,04	243,04	302.906,79	
78	1886	400,00	400,00	303.306,79	
79	1890	588,04	588,04	303.894,83	
80	1891	2.267,62	2.267,62	306.162,45	
81	1910	134,91	134,91	306.297,36	
82	1911	377,54	377,54	306.674,90	
83	1912	273,28	273,28	306.948,18	
84	1913	214,04	214,04	307.162,22	
85	1914	248,88	248,88	307.411,10	
86	1915	575,00	575,00	307.986,10	
87	1916	124,40	124,40	308.110,50	
88	2026	1.003,02	1.003,02	309.113,52	
89	2042	222,07	222,07	309.335,59	
90	2045	651,48	651,48	309.987,07	
91	2046	100,00	100,00	310.087,07	
92	2049	10.876,63	10.876,63	320.963,70	

SCHEDA DI SVOLGIMENTO DELLE USCITE DI COMPETENZA E CASSA

N.RIFERIMENTO AL C/CONSUNTIVO 22/ 6

TIT.	CODICE	NUMERO	PRG	BILANCIO DI PREVISIONE	RESIDUI	COMPETENZA	CASSA
	0 0 0 1 0 2 1	0001021		PREVISIONI ORIGINARIE 2018 EURO	583.944,69	1.607.563,15	2.215.828,39
SPESE CORRENTI							
				VARIAZIONI :			
				PREVISIONI DEFINITIVE 2018 EURO	583.944,69	1.692.296,89	2.294.028,39

CONTO DEL TESORIERE

N. PROGR.	MANDATI N.	MANDATI IMPORTO	IMPORTO DEI PAGAMENTI RESIDUI	IMPORTO DEI PAGAMENTI COMPETENZA	ANNOTAZIONI
93	2130	1.340,25	1.340,25	322.303,95	
94	2131	1.494,84	1.494,84	323.798,79	
95	2159	127,09	127,09	323.925,88	
96	2171	3.752,74	3.752,74	327.678,62	
97	2172	4.185,52	4.185,52	331.864,14	
98	2196	355,86	355,86	332.220,00	
99	2207	376,16	376,16	332.596,16	
100	2208	238,50	238,50	332.834,66	
101	2230	43,06	43,06	332.877,72	
102	2259	18.566,42	18.566,42	351.444,14	
103	2264	6,00	6,00	351.450,14	
104	2293	122,44	122,44	351.572,58	
105	2313	13.798,19	13.798,19	365.370,77	
106	2314	2.352,20	2.352,20	367.722,97	
107	2315	5.980,75	5.980,75	373.703,72	
108	2339	1.495,20	1.495,20	375.198,92	
109	2360	19.407,96	19.407,96	394.606,88	
110	2363	2.350,10	2.350,10	396.956,98	
111	2466	222,14	222,14	397.179,12	
112	2482	1.155,52	1.155,52	398.334,64	
113	2483	708,36	708,36	399.043,00	
114	2507	127,09	127,09	399.170,09	
115	2531	3.235,50	3.235,50	402.405,59	
116	2532	1.983,24	1.983,24	404.388,83	
117	2556	355,86	355,86	404.744,69	
118	2572	376,16	376,16	405.120,85	
119	2573	238,50	238,50	405.359,35	
120	2595	43,06	43,06	405.402,41	
121	2643	3,00	3,00	405.405,41	
122	2680	451,73	451,73	405.857,14	
123	2690	14.095,70	14.095,70	419.952,84	

SCHEDA DI SVOLGIMENTO DELLE USCITE DI COMPETENZA E CASSA

N.RIFERIMENTO AL C/CONSUNTIVO 22/ 7

TIT.	CODICE	NUMERO	PRG	BILANCIO DI PREVISIONE	RESIDUI	COMPETENZA	CASSA
	0 0 0 1 0 2 1	0001021		PREVISIONI ORIGINARIE 2018 EURO	583.944,69	1.607.563,15	2.215.828,39
SPESE CORRENTI							
				VARIAZIONI :			
				PREVISIONI DEFINITIVE 2018 EURO	583.944,69	1.692.296,89	2.294.028,39

CONTO DEL TESORIERE

N. PROGR.	MANDATI N.	MANDATI IMPORTO	IMPORTO DEI PAGAMENTI RESIDUI	IMPORTO DEI PAGAMENTI COMPETENZA	ANNOTAZIONI
124	2691	2.438,70	2.438,70	422.391,54	
125	2692	5.980,75	5.980,75	428.372,29	
126	2716	1.495,20	1.495,20	429.867,49	
127	2767	25.213,32	25.213,32	455.080,81	
128	2781	222,19	222,19	455.303,00	
129	2784	73,70	73,70	455.376,70	
130	2786	50,00	50,00	455.426,70	
131	2787	4,50	4,50	455.431,20	
132	2831	1.055,30	1.055,30	456.486,50	
133	2861	20.634,90	20.634,90	477.121,40	
134	2915	1.193,32	1.193,32	478.314,72	
135	2916	715,66	715,66	479.030,38	
136	2939	127,09	127,09	479.157,47	
137	2955	3.341,25	3.341,25	482.498,72	
138	2956	2.003,83	2.003,83	484.502,55	
139	2980	355,86	355,86	484.858,41	
140	2997	390,19	390,19	485.248,60	
141	2998	240,93	240,93	485.489,53	
142	3020	43,06	43,06	485.532,59	
143	3058	651,48	651,48	486.184,07	
144	3065	14.213,22	14.213,22	500.397,29	
145	3066	2.438,70	2.438,70	502.835,99	
146	3067	5.980,75	5.980,75	508.816,74	
147	3091	1.495,20	1.495,20	510.311,94	
148	3117	771,91	771,91	511.083,85	
149	3133	869,53	869,53	511.953,38	
150	3149	4.069,06	4.069,06	516.022,44	
151	3173	222,25	222,25	516.244,69	
152	3177	242,22	242,22	516.486,91	
153	3221	41.092,56	41.092,56	557.579,47	
154	3255	1.203,29	1.203,29	558.782,76	

SCHEDA DI SVOLGIMENTO DELLE USCITE DI COMPETENZA E CASSA

N.RIFERIMENTO AL C/CONSUNTIVO 22/ 8

TIT.	CODICE	NUMERO	PRG	BILANCIO DI PREVISIONE	RESIDUI	COMPETENZA	CASSA
	0 0 0 1 0 2 1	0001021		PREVISIONI ORIGINARIE 2018 EURO	583.944,69	1.607.563,15	2.215.828,39
SPESE CORRENTI							
				VARIAZIONI :			
				PREVISIONI DEFINITIVE 2018 EURO	583.944,69	1.692.296,89	2.294.028,39

CONTO DEL TESORIERE					
N. PROGR.	MANDATI N.	MANDATI IMPORTO	IMPORTO DEI PAGAMENTI RESIDUI	IMPORTO DEI PAGAMENTI COMPETENZA	ANNOTAZIONI
155	3256	715,66	715,66	559.498,42	
156	3279	127,09	127,09	559.625,51	
157	3295	3.369,24	3.369,24	562.994,75	
158	3296	2.003,83	2.003,83	564.998,58	
159	3319	355,86	355,86	565.354,44	
160	3330	390,10	390,10	565.744,54	
161	3331	240,93	240,93	565.985,47	
162	3353	43,06	43,06	566.028,53	
163	3431	150,00	150,00	566.178,53	
164	3432	11.996,66	11.996,66	578.175,19	
165	3433	60,00	60,00	578.235,19	
166	3434	72,58	72,58	578.307,77	
167	3449	4.346,52	4.346,52	582.654,29	
168	3463	14.506,68	14.506,68	597.160,97	
169	3464	2.438,70	2.438,70	599.599,67	
170	3465	5.980,75	5.980,75	605.580,42	
171	3489	1.495,20	1.495,20	607.075,62	
172	3508	3.469,62	3.469,62	610.545,24	
173	3549	4.369,16	4.369,16	614.914,40	
174	3553	1.070,00	1.070,00	615.984,40	
175	3571	18.515,64	18.515,64	634.500,04	
176	3583	222,31	222,31	634.722,35	
177	3615	1.212,91	1.212,91	635.935,26	
178	3616	715,65	715,65	636.650,91	
179	3624	27.215,14	27.215,14	663.866,05	
180	3648	127,09	127,09	663.993,14	
181	3730	3.396,14	3.396,14	667.389,28	
182	3731	2.003,83	2.003,83	669.393,11	
183	3754	355,86	355,86	669.748,97	
184	3767	390,10	390,10	670.139,07	
185	3768	240,93	240,93	670.380,00	

SCHEDA DI SVOLGIMENTO DELLE USCITE DI COMPETENZA E CASSA

N.RIFERIMENTO AL C/CONSUNTIVO 22/ 9

TIT.	CODICE	NUMERO	PRG	BILANCIO DI PREVISIONE	RESIDUI	COMPETENZA	CASSA
	0 0 0 1 0 2 1	0001021		PREVISIONI ORIGINARIE 2018 EURO	583.944,69	1.607.563,15	2.215.828,39
SPESE CORRENTI							
				VARIAZIONI :			
				PREVISIONI DEFINITIVE 2018 EURO	583.944,69	1.692.296,89	2.294.028,39

CONTO DEL TESORIERE					
N. PROGR.	MANDATI		IMPORTO DEI PAGAMENTI		ANNOTAZIONI
	N.	IMPORTO	RESIDUI	COMPETENZA	
186	3790	43,06	43,06	670.423,06	
187	3837	4.317,37	4.317,37	674.740,43	
188	3885	14.185,93	14.185,93	688.926,36	
189	3886	2.438,70	2.438,70	691.365,06	
190	3887	5.980,75	5.980,75	697.345,81	
191	3911	1.495,20	1.495,20	698.841,01	
192	3937	13.806,85	13.806,85	712.647,86	
193	4029	222,36	222,36	712.870,22	
194	4080	1.314,72	1.314,72	714.184,94	
195	4081	763,43	763,43	714.948,37	
196	4104	127,09	127,09	715.075,46	
197	4119	3.680,86	3.680,86	718.756,32	
198	4120	2.137,58	2.137,58	720.893,90	
199	4143	355,86	355,86	721.249,76	
200	4155	390,10	390,10	721.639,86	
201	4156	240,93	240,93	721.880,79	
202	4178	43,06	43,06	721.923,85	
203	4225	651,48	651,48	722.575,33	
204	4242	97,60	97,60	722.672,93	
205	4243	50,00	50,00	722.722,93	
206	4244	540,46	540,46	723.263,39	
207	4245	39,78	39,78	723.303,17	
208	4246	150,00	150,00	723.453,17	
209	4247	50,00	50,00	723.503,17	
210	4261	11.996,66	11.996,66	735.499,83	
211	4290	14.303,45	14.303,45	749.803,28	
212	4291	2.438,70	2.438,70	752.241,98	
213	4292	5.980,75	5.980,75	758.222,73	
214	4316	1.495,20	1.495,20	759.717,93	
215	4395	2.684,00	2.684,00	762.401,93	
216	4429	22.029,15	22.029,15	784.431,08	

SCHEDA DI SVOLGIMENTO DELLE USCITE DI COMPETENZA E CASSA

N.RIFERIMENTO AL C/CONSUNTIVO 22/ 10

TIT.	CODICE	NUMERO	PRG	BILANCIO DI PREVISIONE	RESIDUI	COMPETENZA	CASSA
	0 0 0 1 0 2 1	0001021		PREVISIONI ORIGINARIE 2018 EURO	583.944,69	1.607.563,15	2.215.828,39
SPESE CORRENTI							
				VARIAZIONI :			
				PREVISIONI DEFINITIVE 2018 EURO	583.944,69	1.692.296,89	2.294.028,39

CONTO DEL TESORIERE

N. PROGR.	MANDATI N.	MANDATI IMPORTO	IMPORTO DEI PAGAMENTI RESIDUI	IMPORTO DEI PAGAMENTI COMPETENZA	ANNOTAZIONI
217	4441	222,42		222,42	784.653,50	
218	4451	43.370,22		43.370,22	828.023,72	
219	4468	8.116,64		8.116,64	836.140,36	
220	4473	1.830,00		1.830,00	837.970,36	
221	4509	1.238,88		1.238,88	839.209,24	
222	4510	728,29		728,29	839.937,53	
223	4533	127,09		127,09	840.064,62	
224	4575	3.468,88		3.468,88	843.533,50	
225	4576	2.039,19		2.039,19	845.572,69	
226	4599	355,86		355,86	845.928,55	
227	4612	390,10		390,10	846.318,65	
228	4613	240,93		240,93	846.559,58	
229	4635	43,06		43,06	846.602,64	
230	4667	94,76		94,76	846.697,40	
231	4679	38.313,99		38.313,99	885.011,39	
232	4681	44.052,26		44.052,26	929.063,65	
233	4732	27.715,11		27.715,11	956.778,76	
234	4733	4.823,50		4.823,50	961.602,26	
235	4734	11.961,50		11.961,50	973.563,76	
236	4758	2.865,80		2.865,80	976.429,56	
237	4760	3.098,66		3.098,66	979.528,22	
238	4771	605,34		605,34	980.133,56	
239	4865	341,60		341,60	980.475,16	
240	4866	137,49		137,49	980.612,65	
241	4867	1.348,71		1.348,71	981.961,36	
242	4868	7,50		7,50	981.968,86	
243	4869	12,00		12,00	981.980,86	
244	4870	672,00		672,00	982.652,86	
245	4886	7.301,08		7.301,08	989.953,94	
246	8	1.210,78	1.210,78		991.164,72	
247	9	1.469,09	1.469,09		992.633,81	

SCHEDA DI SVOLGIMENTO DELLE USCITE DI COMPETENZA E CASSA

N.RIFERIMENTO AL C/CONSUNTIVO 22/ 11

TIT.	CODICE	NUMERO	PRG	BILANCIO DI PREVISIONE	RESIDUI	COMPETENZA	CASSA
	0 0 0 1 0 2 1	0001021		PREVISIONI ORIGINARIE 2018 EURO	583.944,69	1.607.563,15	2.215.828,39
SPESE CORRENTI							
				VARIAZIONI :			
				PREVISIONI DEFINITIVE 2018 EURO	583.944,69	1.692.296,89	2.294.028,39

CONTO DEL TESORIERE

N. PROGR.	MANDATI N.	MANDATI IMPORTO	IMPORTO DEI PAGAMENTI RESIDUI	IMPORTO DEI PAGAMENTI COMPETENZA	ANNOTAZIONI
248	42	11.791,57	11.791,57	1.004.425,38	
249	43	4.113,47	4.113,47	1.008.538,85	
250	64	5.080,41	5.080,41	1.013.619,26	
251	77	491,98	491,98	1.014.111,24	
252	78	313,86	313,86	1.014.425,10	
253	103	236,15	236,15	1.014.661,25	
254	105	162,74	162,74	1.014.823,99	
255	135	18.850,26	18.850,26	1.033.674,25	
256	152	6.566,66	6.566,66	1.040.240,91	
257	193	1.200,00	1.200,00	1.041.440,91	
258	195	500,00	500,00	1.041.940,91	
259	229	2.573,35	2.573,35	1.044.514,26	
260	231	13.216,66	13.216,66	1.057.730,92	
261	357	9.474,25	9.474,25	1.067.205,17	
262	499	7.320,11	7.320,11	1.074.525,28	
263	514	5.925,12	5.925,12	1.080.450,40	
264	519	8.164,68	8.164,68	1.088.615,08	
265	521	1.830,00	1.830,00	1.090.445,08	
266	541	651,48	651,48	1.091.096,56	
267	636	1.226,94	1.226,94	1.092.323,50	
268	645	54.511,28	54.511,28	1.146.834,78	
269	689	92,81	92,81	1.146.927,59	
270	866	294,00	294,00	1.147.221,59	
271	922	15.000,00	15.000,00	1.162.221,59	
272	987	25.045,25	25.045,25	1.187.266,84	
273	1074	6.123,51	6.123,51	1.193.390,35	
274	1075	516,22	516,22	1.193.906,57	
275	1129	309,95	309,95	1.194.216,52	
276	1442	177.063,90	177.063,90	1.371.280,42	
277	1509	3.098,65	3.098,65	1.374.379,07	
278	1563	8.265,37	8.265,37	1.382.644,44	

SCHEDA DI SVOLGIMENTO DELLE USCITE DI COMPETENZA E CASSA

N.RIFERIMENTO AL C/CONSUNTIVO 22/ 12

TIT.	CODICE	NUMERO	PRG	BILANCIO DI PREVISIONE	RESIDUI	COMPETENZA	CASSA
	0 0 0 1 0 2 1	0001021		PREVISIONI ORIGINARIE 2018 EURO	583.944,69	1.607.563,15	2.215.828,39
SPESE CORRENTI							
				VARIAZIONI :			
				PREVISIONI DEFINITIVE 2018 EURO	583.944,69	1.692.296,89	2.294.028,39

CONTO DEL TESORIERE

N. PROGR.	MANDATI N.	MANDATI IMPORTO	IMPORTO DEI PAGAMENTI RESIDUI	IMPORTO DEI PAGAMENTI COMPETENZA	ANNOTAZIONI
279	1675	263,39	263,39	1.382.907,83	
280	1721	737,48	737,48	1.383.645,31	
281	1877	8.453,28	8.453,28	1.392.098,59	
282	2352	2.377,92	2.377,92	1.394.476,51	
283	2354	8.955,79	8.955,79	1.403.432,30	
284	2394	7.612,80	7.612,80	1.411.045,10	
285	2395	7.612,80	7.612,80	1.418.657,90	
286	2397	7.612,80	7.612,80	1.426.270,70	
287	2513	203,00	203,00	1.426.473,70	
288	2515	234,60	234,60	1.426.708,30	
289	2516	526,64	526,64	1.427.234,94	
290	2564	957,07	957,07	1.428.192,01	
291	2565	1.174,41	1.174,41	1.429.366,42	
292	2566	550,32	550,32	1.429.916,74	
293	2567	15,62	15,62	1.429.932,36	
294	2623	17.153,20	17.153,20	1.447.085,56	
295	2648	1.014,00	1.014,00	1.448.099,56	
296	2649	1.014,00	1.014,00	1.449.113,56	
297	2830	3.920,80	3.920,80	1.453.034,36	
298	2866	53.836,42	53.836,42	1.506.870,78	
299	4676	2.979,83	2.979,83	1.509.850,61	
TOTAL		519.896,67	989.953,94	1.509.850,61	

SCHEDA DI SVOLGIMENTO DELLE USCITE DI COMPETENZA E CASSA

N.RIFERIMENTO AL C/CONSUNTIVO 23/ 1

TIT.	CODICE	NUMERO	PRG	BILANCIO DI PREVISIONE	RESIDUI	COMPETENZA	CASSA
	0 0 0 1 0 3 1	0001031		PREVISIONI ORIGINARIE 2018 EURO	422.315,48	3.419.842,77	3.952.610,95
SPESE CORRENTI							
				VARIAZIONI :			
				DEL.N. 106 DD. 1062018		5.700,00	
				RIACCERTAMENTO ORDINARIO RESIDUI			
				DEL.N. 29 DD.27082018 BILANCIO		20.648,42	
				PREV. 2018/20 SALVAGUARDIA DEGLI			
				PREVISIONI DEFINITIVE 2018 EURO	422.315,48	3.339.191,19	3.845.610,95

CONTO DEL TESORIERE

N. PROGR.	MANDATI N.	MANDATI IMPORTO	IMPORTO DEI PAGAMENTI RESIDUI	IMPORTO DEI PAGAMENTI COMPETENZA	ANNOTAZIONI

SCHEDA DI SVOLGIMENTO DELLE USCITE DI COMPETENZA E CASSA

N.RIFERIMENTO AL C/CONSUNTIVO 23/ 2

TIT.	CODICE	NUMERO	PRG	BILANCIO DI PREVISIONE	RESIDUI	COMPETENZA	CASSA
	0 0 0 1 0 3 1	0001031		PREVISIONI ORIGINARIE 2018 EURO	422.315,48	3.419.842,77	3.952.610,95
SPESE CORRENTI							
				VARIAZIONI :			
				DEL.N. 219 DD.14112018 VARIAZIONE DI BILANCIO		94.000,00-	94.000,00-
				DEL.N. 54 DD.17122018 VARIAZIONE AL BILANCIO 2018		13.000,00-	13.000,00-
				PREVISIONI DEFINITIVE 2018 EURO	422.315,48	3.339.191,19	3.845.610,95

CONTO DEL TESORIERE

N. PROGR.	MANDATI N.	MANDATI IMPORTO	IMPORTO DEI PAGAMENTI RESIDUI	IMPORTO DEI PAGAMENTI COMPETENZA		ANNOTAZIONI
1	168	21.307,04		21.307,04	21.307,04	
2	169	5.387,37		5.387,37	26.694,41	
3	170	3.754,90		3.754,90	30.449,31	
4	321	4.159,50		4.159,50	34.608,81	
5	322	300,00		300,00	34.908,81	
6	344	92,15		92,15	35.000,96	
7	381	1.000,00		1.000,00	36.000,96	
8	399	11.670,73		11.670,73	47.671,69	
9	400	1.100,32		1.100,32	48.772,01	
10	432	595,21		595,21	49.367,22	
11	433	105,71		105,71	49.472,93	
12	456	269,84		269,84	49.742,77	
13	483	2,75		2,75	49.745,52	
14	556	6,00		6,00	49.751,52	
15	571	21.327,39		21.327,39	71.078,91	
16	572	5.432,66		5.432,66	76.511,57	
17	573	3.761,95		3.761,95	80.273,52	
18	642	3,00		3,00	80.276,52	
19	710	2.272,77		2.272,77	82.549,29	
20	711	319,77		319,77	82.869,06	
21	776	6.363,70		6.363,70	89.232,76	
22	777	895,35		895,35	90.128,11	
23	814	595,21		595,21	90.723,32	
24	815	105,71		105,71	90.829,03	
25	838	270,52		270,52	91.099,55	
26	921	2,75		2,75	91.102,30	
27	946	60,00		60,00	91.162,30	
28	951	3.767,76		3.767,76	94.930,06	
29	1005	21.786,57		21.786,57	116.716,63	
30	1006	5.432,66		5.432,66	122.149,29	

SCHEDA DI SVOLGIMENTO DELLE USCITE DI COMPETENZA E CASSA

N.RIFERIMENTO AL C/CONSUNTIVO 23/ 3

TIT.	CODICE	NUMERO	PRG	BILANCIO DI PREVISIONE	RESIDUI	COMPETENZA	CASSA
	0 0 0 1 0 3 1	0001031		PREVISIONI ORIGINARIE 2018 EURO	422.315,48	3.419.842,77	3.952.610,95
SPESE CORRENTI							
				VARIAZIONI :			
				PREVISIONI DEFINITIVE 2018 EURO	422.315,48	3.339.191,19	3.845.610,95

CONTO DEL TESORIERE

N. PROGR.	MANDATI N.	MANDATI IMPORTO	IMPORTO DEI PAGAMENTI RESIDUI	IMPORTO DEI PAGAMENTI COMPETENZA	ANNOTAZIONI
31	1007	3.761,95	3.761,95	125.911,24	
32	1061	1.220,00	1.220,00	127.131,24	
33	1089	1,50	1,50	127.132,74	
34	1157	3,00	3,00	127.135,74	
35	1187	2,75	2,75	127.138,49	
36	1191	875,10	875,10	128.013,59	
37	1192	875,11	875,11	128.888,70	
38	1193	875,11	875,11	129.763,81	
39	1194	149,74	149,74	129.913,55	
40	1216	3,00	3,00	129.916,55	
41	1263	2.311,78	2.311,78	132.228,33	
42	1264	319,77	319,77	132.548,10	
43	1321	176,79	176,79	132.724,89	
44	1343	6.473,01	6.473,01	139.197,90	
45	1344	895,34	895,34	140.093,24	
46	1387	611,98	611,98	140.705,22	
47	1388	105,71	105,71	140.810,93	
48	1414	270,52	270,52	141.081,45	
49	1482	19.419,33	19.419,33	160.500,78	
50	1483	5.432,66	5.432,66	165.933,44	
51	1484	3.761,95	3.761,95	169.695,39	
52	1522	3,00	3,00	169.698,39	
53	1603	300,00	300,00	169.998,39	
54	1624	2.110,57	2.110,57	172.108,96	
55	1625	319,80	319,80	172.428,76	
56	1686	11.410,18	11.410,18	183.838,94	
57	1694	5.909,57	5.909,57	189.748,51	
58	1695	895,35	895,35	190.643,86	
59	1732	541,58	541,58	191.185,44	
60	1733	105,71	105,71	191.291,15	
61	1756	270,52	270,52	191.561,67	

SCHEDA DI SVOLGIMENTO DELLE USCITE DI COMPETENZA E CASSA

N.RIFERIMENTO AL C/CONSUNTIVO 23/ 4

TIT.	CODICE	NUMERO	PRG	BILANCIO DI PREVISIONE	RESIDUI	COMPETENZA	CASSA
	0 0 0 1 0 3 1	0001031		PREVISIONI ORIGINARIE 2018 EURO	422.315,48	3.419.842,77	3.952.610,95
SPESE CORRENTI							
				VARIAZIONI :			
				PREVISIONI DEFINITIVE 2018 EURO	422.315,48	3.339.191,19	3.845.610,95

CONTO DEL TESORIERE

N. PROGR.	MANDATI N.	MANDATI IMPORTO	IMPORTO DEI PAGAMENTI RESIDUI	IMPORTO DEI PAGAMENTI COMPETENZA	ANNOTAZIONI
62	1850	20.212,83		20.212,83	211.774,50	
63	1851	5.432,66		5.432,66	217.207,16	
64	1852	3.761,95		3.761,95	220.969,11	
65	1894	3,00		3,00	220.972,11	
66	1903	3.767,76		3.767,76	224.739,87	
67	1917	353,80		353,80	225.093,67	
68	1918	752,20		752,20	225.845,87	
69	1919	293,70		293,70	226.139,57	
70	1920	2.418,10		2.418,10	228.557,67	
71	1921	0,80		0,80	228.558,47	
72	1934	3.798,45		3.798,45	232.356,92	
73	1935	3.867,61		3.867,61	236.224,53	
74	1975	46.750,00		46.750,00	282.974,53	
75	2025	409,45		409,45	283.383,98	
76	2043	3,00		3,00	283.386,98	
77	2071	160,00		160,00	283.546,98	
78	2072	85,00		85,00	283.631,98	
79	2078	2,75		2,75	283.634,73	
80	2133	2.178,03		2.178,03	285.812,76	
81	2134	319,77		319,77	286.132,53	
82	2174	6.098,43		6.098,43	292.230,96	
83	2175	895,35		895,35	293.126,31	
84	2210	564,43		564,43	293.690,74	
85	2211	105,71		105,71	293.796,45	
86	2234	270,52		270,52	294.066,97	
87	2277	9.210,00		9.210,00	303.276,97	
88	2290	3,00		3,00	303.279,97	
89	2301	7.681,71		7.681,71	310.961,68	
90	2317	17.449,37		17.449,37	328.411,05	
91	2318	5.432,66		5.432,66	333.843,71	
92	2319	3.761,95		3.761,95	337.605,66	

SCHEDA DI SVOLGIMENTO DELLE USCITE DI COMPETENZA E CASSA

N.RIFERIMENTO AL C/CONSUNTIVO 23/ 5

TIT.	CODICE	NUMERO	PRG	BILANCIO DI PREVISIONE	RESIDUI	COMPETENZA	CASSA
	0 0 0 1 0 3 1	0001031		PREVISIONI ORIGINARIE 2018 EURO	422.315,48	3.419.842,77	3.952.610,95
SPESE CORRENTI							
				VARIAZIONI :			
				PREVISIONI DEFINITIVE 2018 EURO	422.315,48	3.339.191,19	3.845.610,95

CONTO DEL TESORIERE

N. PROGR.	MANDATI N.	MANDATI IMPORTO	IMPORTO DEI PAGAMENTI RESIDUI	IMPORTO DEI PAGAMENTI COMPETENZA	ANNOTAZIONI
93	2426	2,75	2,75	337.608,41	
94	2467	3,00	3,00	337.611,41	
95	2485	1.943,14	1.943,14	339.554,55	
96	2486	319,77	319,77	339.874,32	
97	2534	5.440,72	5.440,72	345.315,04	
98	2535	895,35	895,35	346.210,39	
99	2575	486,34	486,34	346.696,73	
100	2576	105,71	105,71	346.802,44	
101	2599	270,52	270,52	347.072,96	
102	2640	3.767,76	3.767,76	350.840,72	
103	2647	300,00	300,00	351.140,72	
104	2679	904,71	904,71	352.045,43	
105	2694	18.222,87	18.222,87	370.268,30	
106	2695	5.432,38	5.432,38	375.700,68	
107	2696	3.934,05	3.934,05	379.634,73	
108	2782	3,00	3,00	379.637,73	
109	2783	150,00	150,00	379.787,73	
110	2785	652,46	652,46	380.440,19	
111	2788	896,26	896,26	381.336,45	
112	2826	2,75	2,75	381.339,20	
113	2894	4.114,72	4.114,72	385.453,92	
114	2895	4.337,53	4.337,53	389.791,45	
115	2918	2.008,19	2.008,19	391.799,64	
116	2919	334,40	334,40	392.134,04	
117	2952	172,38	172,38	392.306,42	
118	2958	5.624,84	5.624,84	397.931,26	
119	2959	936,31	936,31	398.867,57	
120	3000	504,51	504,51	399.372,08	
121	3001	109,66	109,66	399.481,74	
122	3027	270,52	270,52	399.752,26	
123	3069	18.222,87	18.222,87	417.975,13	

SCHEDA DI SVOLGIMENTO DELLE USCITE DI COMPETENZA E CASSA

N.RIFERIMENTO AL C/CONSUNTIVO 23/ 6

TIT.	CODICE	NUMERO	PRG	BILANCIO DI PREVISIONE	RESIDUI	COMPETENZA	CASSA
	0 0 0 1 0 3 1	0001031		PREVISIONI ORIGINARIE 2018 EURO	422.315,48	3.419.842,77	3.952.610,95
SPESE CORRENTI							
				VARIAZIONI :			
				PREVISIONI DEFINITIVE 2018 EURO	422.315,48	3.339.191,19	3.845.610,95

CONTO DEL TESORIERE

N. PROGR.	MANDATI N.	MANDATI IMPORTO	IMPORTO DEI PAGAMENTI RESIDUI	IMPORTO DEI PAGAMENTI COMPETENZA	ANNOTAZIONI
124	3070	5.432,66	5.432,66	423.407,79	
125	3071	3.934,05	3.934,05	427.341,84	
126	3171	1,50	1,50	427.343,34	
127	3174	3,00	3,00	427.346,34	
128	3176	3,00	3,00	427.349,34	
129	3258	2.008,88	2.008,88	429.358,22	
130	3259	334,39	334,39	429.692,61	
131	3289	2,75	2,75	429.695,36	
132	3298	5.624,83	5.624,83	435.320,19	
133	3299	936,31	936,31	436.256,50	
134	3333	504,50	504,50	436.761,00	
135	3334	109,66	109,66	436.870,66	
136	3357	270,52	270,52	437.141,18	
137	3381	348,90	348,90	437.490,08	
138	3425	3.767,76	3.767,76	441.257,84	
139	3435	42,70	42,70	441.300,54	
140	3439	85,40	85,40	441.385,94	
141	3441	1,50	1,50	441.387,44	
142	3442	292,20	292,20	441.679,64	
143	3443	1.058,07	1.058,07	442.737,71	
144	3444	70,40	70,40	442.808,11	
145	3467	18.222,87	18.222,87	461.030,98	
146	3468	5.428,90	5.428,90	466.459,88	
147	3469	3.934,05	3.934,05	470.393,93	
148	3527	511,50	511,50	470.905,43	
149	3584	3,00	3,00	470.908,43	
150	3618	2.008,85	2.008,85	472.917,28	
151	3619	334,40	334,40	473.251,68	
152	3674	2,75	2,75	473.254,43	
153	3717	1.281,00	1.281,00	474.535,43	
154	3733	5.624,83	5.624,83	480.160,26	

SCHEDA DI SVOLGIMENTO DELLE USCITE DI COMPETENZA E CASSA

N.RIFERIMENTO AL C/CONSUNTIVO 23/ 7

TIT.	CODICE	NUMERO	PRG	BILANCIO DI PREVISIONE	RESIDUI	COMPETENZA	CASSA
	0 0 0 1 0 3 1	0001031		PREVISIONI ORIGINARIE 2018 EURO	422.315,48	3.419.842,77	3.952.610,95
SPESE CORRENTI							
				VARIAZIONI :			
				PREVISIONI DEFINITIVE 2018 EURO	422.315,48	3.339.191,19	3.845.610,95

CONTO DEL TESORIERE

N. PROGR.	MANDATI N.	MANDATI IMPORTO	IMPORTO DEI PAGAMENTI RESIDUI	IMPORTO DEI PAGAMENTI COMPETENZA	ANNOTAZIONI
155	3734	936,30		936,30	481.096,56	
156	3770	504,50		504,50	481.601,06	
157	3771	109,66		109,66	481.710,72	
158	3796	270,52		270,52	481.981,24	
159	3877	1,50		1,50	481.982,74	
160	3889	18.222,87		18.222,87	500.205,61	
161	3890	5.432,66		5.432,66	505.638,27	
162	3891	3.934,05		3.934,05	509.572,32	
163	3928	588,82		588,82	510.161,14	
164	3943	2,75		2,75	510.163,89	
165	3999	3,00		3,00	510.166,89	
166	4030	3,00		3,00	510.169,89	
167	4083	2.008,88		2.008,88	512.178,77	
168	4084	334,39		334,39	512.513,16	
169	4122	5.624,83		5.624,83	518.137,99	
170	4123	936,31		936,31	519.074,30	
171	4158	504,50		504,50	519.578,80	
172	4159	109,66		109,66	519.688,46	
173	4182	270,52		270,52	519.958,98	
174	4212	55,40		55,40	520.014,38	
175	4213	12,30		12,30	520.026,68	
176	4214	381,60		381,60	520.408,28	
177	4223	3.767,76		3.767,76	524.176,04	
178	4248	298,89		298,89	524.474,93	
179	4249	333,70		333,70	524.808,63	
180	4250	1.197,54		1.197,54	526.006,17	
181	4251	43,50		43,50	526.049,67	
182	4252	60,00		60,00	526.109,67	
183	4267	18.241,92		18.241,92	544.351,59	
184	4268	28.508,08		28.508,08	572.859,67	
185	4294	18.222,87		18.222,87	591.082,54	

SCHEDA DI SVOLGIMENTO DELLE USCITE DI COMPETENZA E CASSA

N.RIFERIMENTO AL C/CONSUNTIVO 23/ 8

TIT.	CODICE	NUMERO	PRG	BILANCIO DI PREVISIONE	RESIDUI	COMPETENZA	CASSA
	0 0 0 1 0 3 1	0001031		PREVISIONI ORIGINARIE 2018 EURO	422.315,48	3.419.842,77	3.952.610,95
SPESE CORRENTI							
				VARIAZIONI :			
				PREVISIONI DEFINITIVE 2018 EURO	422.315,48	3.339.191,19	3.845.610,95

CONTO DEL TESORIERE

N. PROGR.	MANDATI N.	MANDATI IMPORTO	IMPORTO DEI PAGAMENTI RESIDUI	IMPORTO DEI PAGAMENTI COMPETENZA	ANNOTAZIONI
186	4295	5.432,66	5.432,66	596.515,20	
187	4296	3.934,05	3.934,05	600.449,25	
188	4336	526,58	526,58	600.975,83	
189	4385	2,75	2,75	600.978,58	
190	4390	3.602,77	3.602,77	604.581,35	
191	4391	3.798,79	3.798,79	608.380,14	
192	4512	2.008,88	2.008,88	610.389,02	
193	4513	334,39	334,39	610.723,41	
194	4578	5.624,83	5.624,83	616.348,24	
195	4579	936,31	936,31	617.284,55	
196	4615	504,50	504,50	617.789,05	
197	4616	109,66	109,66	617.898,71	
198	4639	270,52	270,52	618.169,23	
199	4664	1.883,88	1.883,88	620.053,11	
200	4736	35.739,96	35.739,96	655.793,07	
201	4737	10.854,89	10.854,89	666.647,96	
202	4738	7.741,50	7.741,50	674.389,46	
203	4764	3.570,30	3.570,30	677.959,76	
204	4788	1.000,00	1.000,00	678.959,76	
205	4806	54,34	54,34	679.014,10	
206	4812	1,55	1,55	679.015,65	
207	4819	43,10	43,10	679.058,75	
208	4820	24,30	24,30	679.083,05	
209	4821	12,30	12,30	679.095,35	
210	4851	2,75	2,75	679.098,10	
211	4854	5.124,00	5.124,00	684.222,10	
212	4871	52,00	52,00	684.274,10	
213	4872	195,20	195,20	684.469,30	
214	4873	39,90	39,90	684.509,20	
215	4874	1.503,72	1.503,72	686.012,92	
216	4875	68,40	68,40	686.081,32	

SCHEDA DI SVOLGIMENTO DELLE USCITE DI COMPETENZA E CASSA

N.RIFERIMENTO AL C/CONSUNTIVO 23/ 9

TIT.	CODICE	NUMERO	PRG	BILANCIO DI PREVISIONE	RESIDUI	COMPETENZA	CASSA
	0 0 0 1 0 3 1	0001031		PREVISIONI ORIGINARIE 2018 EURO	422.315,48	3.419.842,77	3.952.610,95
SPESE CORRENTI							
				VARIAZIONI :			
				PREVISIONI DEFINITIVE 2018 EURO	422.315,48	3.339.191,19	3.845.610,95

CONTO DEL TESORIERE

N. PROGR.	MANDATI N.	MANDATI IMPORTO	IMPORTO DEI PAGAMENTI RESIDUI	IMPORTO DEI PAGAMENTI COMPETENZA		ANNOTAZIONI
217	4876	22,50		22,50	686.103,82	
218	4920	9,55		9,55	686.113,37	
219	11	225,98	225,98		686.339,35	
220	12	584,79	584,79		686.924,14	
221	45	9.032,70	9.032,70		695.956,84	
222	46	1.768,88	1.768,88		697.725,72	
223	80	952,94	952,94		698.678,66	
224	81	211,41	211,41		698.890,07	
225	106	213,85	213,85		699.103,92	
226	192	1.534,00	1.534,00		700.637,92	
227	197	18.226,74	18.226,74		718.864,66	
228	199	5.020,28	5.020,28		723.884,94	
229	203	649,47	649,47		724.534,41	
230	205	12,30	12,30		724.546,71	
231	206	1.329,93	1.329,93		725.876,64	
232	250	2.527,44	2.527,44		728.404,08	
233	261	1.883,88	1.883,88		730.287,96	
234	368	18.694,39	18.694,39		748.982,35	
235	372	4.068,66	4.068,66		753.051,01	
236	373	3.977,37	3.977,37		757.028,38	
237	530	1,50	1,50		757.029,88	
238	615	5.075,20	5.075,20		762.105,08	
239	690	134,00	134,00		762.239,08	
240	756	841,80	841,80		763.080,88	
241	965	696,08	696,08		763.776,96	
242	980	976,00	976,00		764.752,96	
243	1203	500,00	500,00		765.252,96	
244	1249	176,79	176,79		765.429,75	
245	1451	4.844,62	4.844,62		770.274,37	
246	1542	62,50	62,50		770.336,87	
247	1898	3.660,00	3.660,00		773.996,87	

SCHEDA DI SVOLGIMENTO DELLE USCITE DI COMPETENZA E CASSA

N.RIFERIMENTO AL C/CONSUNTIVO 23/ 10

TIT.	CODICE	NUMERO	PRG	BILANCIO DI PREVISIONE	RESIDUI	COMPETENZA	CASSA
	0 0 0 1 0 3 1	0001031		PREVISIONI ORIGINARIE 2018 EURO	422.315,48	3.419.842,77	3.952.610,95
SPESE CORRENTI							
				VARIAZIONI :			
				PREVISIONI DEFINITIVE 2018 EURO	422.315,48	3.339.191,19	3.845.610,95

CONTO DEL TESORIERE

N. PROGR.	MANDATI N.	MANDATI IMPORTO	IMPORTO DEI PAGAMENTI RESIDUI	IMPORTO DEI PAGAMENTI COMPETENZA	ANNOTAZIONI
248	2641	1.000,00	1.000,00	774.996,87	
249	2675	1.220,00	1.220,00	776.216,87	
250	3383	238.802,08	238.802,08	1.015.018,95	
251	3715	84.750,14	84.750,14	1.099.769,09	
TOTALI			413.655,72	686.113,37	1.099.769,09	

SCHEDA DI SVOLGIMENTO DELLE USCITE DI COMPETENZA E CASSA

N.RIFERIMENTO AL C/CONSUNTIVO 24/ 1

TIT.	CODICE	NUMERO	PRG	BILANCIO DI PREVISIONE	RESIDUI	COMPETENZA	CASSA
	0 0 0 1 0 3 2	0001032		PREVISIONI ORIGINARIE 2018 EURO	2.355,60		6.451,08
SPESE IN CONTO CAPITALE							
				VARIAZIONI :			
				PREVISIONI DEFINITIVE 2018 EURO	2.355,60		6.451,08

CONTO DEL TESORIERE

N. PROGR.	MANDATI N.	MANDATI IMPORTO	IMPORTO DEI PAGAMENTI RESIDUI	IMPORTO DEI PAGAMENTI COMPETENZA	ANNOTAZIONI
TOTALI					

SCHEDA DI SVOLGIMENTO DELLE USCITE DI COMPETENZA E CASSA

N.RIFERIMENTO AL C/CONSUNTIVO 25/ 1

TIT.	CODICE	NUMERO	PRG	BILANCIO DI PREVISIONE	RESIDUI	COMPETENZA	CASSA
	0 0 0 1 0 3 4	0001034		PREVISIONI ORIGINARIE 2018 EURO	30.000,00		30.000,00
RIMBORSO PRESTITI				VARIAZIONI :			
				PREVISIONI DEFINITIVE 2018 EURO	30.000,00		30.000,00

CONTO DEL TESORIERE

N. PROGR.	MANDATI N.	MANDATI IMPORTO	IMPORTO DEI PAGAMENTI RESIDUI	IMPORTO DEI PAGAMENTI COMPETENZA	ANNOTAZIONI
TOTALI					

SCHEDA DI SVOLGIMENTO DELLE USCITE DI COMPETENZA E CASSA

N.RIFERIMENTO AL C/CONSUNTIVO 26/ 1

TIT.	CODICE	NUMERO	PRG	BILANCIO DI PREVISIONE	RESIDUI	COMPETENZA	CASSA
	0 0 0 1 0 4 1	0001041		PREVISIONI ORIGINARIE 2018 EURO	338.399,01	1.283.360,00	1.477.769,26
SPESE CORRENTI							
				VARIAZIONI :			
				DEL.N. 29 DD.27082018 BILANCIO		664.410,76	
				PREV. 2018/20 SALVAGUARDIA DEGLI			
				DEL.N. 219 DD.14112018		774.200,00	774.200,00
				VARIAZIONE DI BILANCIO			
				PREVISIONI DEFINITIVE 2018 EURO	338.399,01	2.721.970,76	2.251.969,26

CONTO DEL TESORIERE

N. PROGR.	MANDATI N.	MANDATI IMPORTO	IMPORTO DEI PAGAMENTI RESIDUI	IMPORTO DEI PAGAMENTI COMPETENZA		ANNOTAZIONI
1	1602	2.516,38	2.516,38	2.516,38		
2	2450	2.588,25	2.588,25	5.104,63		
3	2452	76.426,22	76.426,22	81.530,85		
4	2455	35.205,75	35.205,75	116.736,60		
5	2463	8.144,11	8.144,11	124.880,71		
6	2464	6.790,81	6.790,81	131.671,52		
7	2465	2.707,90	2.707,90	134.379,42		
TOTALI			134.379,42	134.379,42		

SCHEDA DI SVOLGIMENTO DELLE USCITE DI COMPETENZA E CASSA

N.RIFERIMENTO AL C/CONSUNTIVO 27/ 1

TIT.	CODICE	NUMERO	PRG	BILANCIO DI PREVISIONE	RESIDUI	COMPETENZA	CASSA
	0 0 0 1 0 5 1	0001051		PREVISIONI ORIGINARIE 2018 EURO	186.720,20	947.635,92	1.215.138,56
SPESE CORRENTI							
				VARIAZIONI :			
				DEL.N. 106 DD. 1062018		35.000,00	
				RIACCERTAMENTO ORDINARIO RESIDUI			
				DEL.N. 29 DD.27082018 BILANCIO		23.342,00	
				PREV. 2018/20 SALVAGUARDIA DEGLI			
				PREVISIONI DEFINITIVE 2018 EURO	186.720,20	1.025.477,92	1.227.038,56

CONTO DEL TESORIERE

N. PROGR.	MANDATI N.	MANDATI IMPORTO	IMPORTO DEI PAGAMENTI RESIDUI	IMPORTO DEI PAGAMENTI COMPETENZA	ANNOTAZIONI

SCHEDA DI SVOLGIMENTO DELLE USCITE DI COMPETENZA E CASSA

N.RIFERIMENTO AL C/CONSUNTIVO 27/ 2

TIT.	CODICE	NUMERO	PRG	BILANCIO DI PREVISIONE	RESIDUI	COMPETENZA	CASSA
	0 0 0 1 0 5 1	0001051		PREVISIONI ORIGINARIE 2018 EURO	186.720,20	947.635,92	1.215.138,56
SPESE CORRENTI							
				VARIAZIONI :			
				DEL.N. 190 DD. 3102018		10.000,00	
				VARIAZIONE AL BILANCIO 2018			
				DEL.N. 242 DD.28112018			2.400,00
				VARIAZIONE DI BILANCIO			
				PREVISIONI DEFINITIVE 2018 EURO	186.720,20	1.025.477,92	1.227.038,56

CONTO DEL TESORIERE

N. PROGR.	MANDATI N.	MANDATI IMPORTO	IMPORTO DEI PAGAMENTI RESIDUI	IMPORTO DEI PAGAMENTI COMPETENZA	ANNOTAZIONI

SCHEDA DI SVOLGIMENTO DELLE USCITE DI COMPETENZA E CASSA

N.RIFERIMENTO AL C/CONSUNTIVO 27/ 3

TIT.	CODICE	NUMERO	PRG	BILANCIO DI PREVISIONE	RESIDUI	COMPETENZA	CASSA
	0 0 0 1 0 5 1	0001051		PREVISIONI ORIGINARIE 2018 EURO	186.720,20	947.635,92	1.215.138,56
SPESE CORRENTI							
				VARIAZIONI : DEL.N. 54 DD.17122018 VARIAZIONE AL BILANCIO 2018		9.500,00	9.500,00
				PREVISIONI DEFINITIVE 2018 EURO	186.720,20	1.025.477,92	1.227.038,56

CONTO DEL TESORIERE

N. PROGR.	MANDATI N.	MANDATI IMPORTO	IMPORTO DEI PAGAMENTI RESIDUI	IMPORTO DEI PAGAMENTI COMPETENZA		ANNOTAZIONI
1	171	7.630,82		7.630,82	7.630,82	
2	323	700,00		700,00	8.330,82	
3	345	25,09		25,09	8.355,91	
4	401	2.030,24		2.030,24	10.386,15	
5	434	168,57		168,57	10.554,72	
6	457	79,11		79,11	10.633,83	
7	557	6.391,12		6.391,12	17.024,95	
8	574	7.630,82		7.630,82	24.655,77	
9	712	651,38		651,38	25.307,15	
10	761	48.897,50		48.897,50	74.204,65	
11	778	1.823,84		1.823,84	76.028,49	
12	816	168,57		168,57	76.197,06	
13	839	79,11		79,11	76.276,17	
14	1008	7.630,82		7.630,82	83.906,99	
15	1079	27.286,81		27.286,81	111.193,80	
16	1093	10.761,10		10.761,10	121.954,90	
17	1246	204,00		204,00	122.158,90	
18	1265	665,18		665,18	122.824,08	
19	1345	1.862,46		1.862,46	124.686,54	
20	1389	168,57		168,57	124.855,11	
21	1415	79,11		79,11	124.934,22	
22	1459	27.286,81		27.286,81	152.221,03	
23	1460	10.761,10		10.761,10	162.982,13	
24	1485	7.630,82		7.630,82	170.612,95	
25	1565	26.119,66		26.119,66	196.732,61	
26	1628	27.286,81		27.286,81	224.019,42	
27	1629	10.761,10		10.761,10	234.780,52	
28	1633	47.984,55		47.984,55	282.765,07	
29	1644	651,38		651,38	283.416,45	
30	1696	1.823,84		1.823,84	285.240,29	

SCHEDA DI SVOLGIMENTO DELLE USCITE DI COMPETENZA E CASSA

N.RIFERIMENTO AL C/CONSUNTIVO 27/ 4

TIT.	CODICE	NUMERO	PRG	BILANCIO DI PREVISIONE	RESIDUI	COMPETENZA	CASSA
	0 0 0 1 0 5 1	0001051		PREVISIONI ORIGINARIE 2018 EURO	186.720,20	947.635,92	1.215.138,56
SPESE CORRENTI							
				VARIAZIONI :			
				PREVISIONI DEFINITIVE 2018 EURO	186.720,20	1.025.477,92	1.227.038,56

CONTO DEL TESORIERE					
N. PROGR.	MANDATI N.	MANDATI IMPORTO	IMPORTO DEI PAGAMENTI RESIDUI	IMPORTO DEI PAGAMENTI COMPETENZA	ANNOTAZIONI
31	1734	168,57	168,57	285.408,86	
32	1757	79,11	79,11	285.487,97	
33	1853	7.630,82	7.630,82	293.118,79	
34	1922	125,00	125,00	293.243,79	
35	1976	80.250,00	80.250,00	373.493,79	
36	2050	27.286,81	27.286,81	400.780,60	
37	2051	10.761,10	10.761,10	411.541,70	
38	2067	10.717,20	10.717,20	422.258,90	
39	2135	651,38	651,38	422.910,28	
40	2176	1.823,84	1.823,84	424.734,12	
41	2212	168,57	168,57	424.902,69	
42	2235	79,11	79,11	424.981,80	
43	2289	2,80	2,80	424.984,60	
44	2320	7.630,82	7.630,82	432.615,42	
45	2472	6.752,64	6.752,64	439.368,06	
46	2475	19.846,64	19.846,64	459.214,70	
47	2487	651,36	651,36	459.866,06	
48	2536	1.823,86	1.823,86	461.689,92	
49	2577	168,57	168,57	461.858,49	
50	2600	79,11	79,11	461.937,60	
51	2624	1.000,00	1.000,00	462.937,60	
52	2697	7.976,51	7.976,51	470.914,11	
53	2766	1.171,20	1.171,20	472.085,31	
54	2876	13.572,61	13.572,61	485.657,92	
55	2920	681,51	681,51	486.339,43	
56	2960	1.908,20	1.908,20	488.247,63	
57	3002	174,80	174,80	488.422,43	
58	3028	82,73	82,73	488.505,16	
59	3072	7.983,79	7.983,79	496.488,95	
60	3167	1.195,60	1.195,60	497.684,55	
61	3232	13.709,93	13.709,93	511.394,48	

SCHEDA DI SVOLGIMENTO DELLE USCITE DI COMPETENZA E CASSA

N.RIFERIMENTO AL C/CONSUNTIVO 27/ 5

TIT.	CODICE	NUMERO	PRG	BILANCIO DI PREVISIONE	RESIDUI	COMPETENZA	CASSA
	0 0 0 1 0 5 1	0001051		PREVISIONI ORIGINARIE 2018 EURO	186.720,20	947.635,92	1.215.138,56
SPESE CORRENTI							
				VARIAZIONI :			
				PREVISIONI DEFINITIVE 2018 EURO	186.720,20	1.025.477,92	1.227.038,56

N. PROGR.	CONTO DEL TESORIERE MANDATI N.	MANDATI IMPORTO	IMPORTO DEI PAGAMENTI RESIDUI	IMPORTO DEI PAGAMENTI COMPETENZA	ANNOTAZIONI
62	3260	783,37	783,37	512.177,85	
63	3300	2.193,46	2.193,46	514.371,31	
64	3335	174,80	174,80	514.546,11	
65	3358	82,73	82,73	514.628,84	
66	3387	1.146,80	1.146,80	515.775,64	
67	3470	7.970,03	7.970,03	523.745,67	
68	3620	681,51	681,51	524.427,18	
69	3735	1.908,23	1.908,23	526.335,41	
70	3772	174,80	174,80	526.510,21	
71	3797	82,74	82,74	526.592,95	
72	3846	1.000,40	1.000,40	527.593,35	
73	3878	137,01	137,01	527.730,36	
74	3892	7.983,79	7.983,79	535.714,15	
75	3939	313,44	313,44	536.027,59	
76	4038	7.968,00	7.968,00	543.995,59	
77	4042	10.861,88	10.861,88	554.857,47	
78	4053	83,94	83,94	554.941,41	
79	4085	681,51	681,51	555.622,92	
80	4124	1.908,20	1.908,20	557.531,12	
81	4160	174,80	174,80	557.705,92	
82	4183	82,73	82,73	557.788,65	
83	4209	500,00	500,00	558.288,65	
84	4210	500,00	500,00	558.788,65	
85	4221	6.300,00	6.300,00	565.088,65	
86	4222	1.386,00	1.386,00	566.474,65	
87	4269	32.265,45	32.265,45	598.740,10	
88	4297	8.035,44	8.035,44	606.775,54	
89	4432	1.195,60	1.195,60	607.971,14	
90	4461	14.469,84	14.469,84	622.440,98	
91	4514	760,44	760,44	623.201,42	
92	4580	2.129,25	2.129,25	625.330,67	

SCHEDA DI SVOLGIMENTO DELLE USCITE DI COMPETENZA E CASSA

N.RIFERIMENTO AL C/CONSUNTIVO 27/ 6

TIT.	CODICE	NUMERO	PRG	BILANCIO DI PREVISIONE	RESIDUI	COMPETENZA	CASSA
	0 0 0 1 0 5 1	0001051		PREVISIONI ORIGINARIE 2018 EURO	186.720,20	947.635,92	1.215.138,56
SPESE CORRENTI							
				VARIAZIONI :			
				PREVISIONI DEFINITIVE 2018 EURO	186.720,20	1.025.477,92	1.227.038,56

CONTO DEL TESORIERE					
N. PROGR.	MANDATI	IMPORTO DEI PAGAMENTI			ANNOTAZIONI
	N.	IMPORTO	RESIDUI	COMPETENZA	
93	4617	174,80		174,80	625.505,47	
94	4640	82,73		82,73	625.588,20	
95	4687	50.000,00		50.000,00	675.588,20	
96	4690	22.506,11		22.506,11	698.094,31	
97	4693	14.697,40		14.697,40	712.791,71	
98	4704	990,00		990,00	713.781,71	
99	4707	6.832,00		6.832,00	720.613,71	
100	4739	15.725,01		15.725,01	736.338,72	
101	4904	281,11		281,11	736.619,83	
102	13	1.335,57	1.335,57		737.955,40	
103	47	3.008,79	3.008,79		740.964,19	
104	48	1.514,42	1.514,42		742.478,61	
105	82	227,73	227,73		742.706,34	
106	107	529,82	529,82		743.236,16	
107	125	68,12	68,12		743.304,28	
108	254	427,00	427,00		743.731,28	
109	484	2.318,00	2.318,00		746.049,28	
110	485	2.318,00	2.318,00		748.367,28	
111	532	15.097,46	15.097,46		763.464,74	
112	655	29.554,74	29.554,74		793.019,48	
113	662	6.588,00	6.588,00		799.607,48	
114	663	4.758,00	4.758,00		804.365,48	
115	669	4.636,00	4.636,00		809.001,48	
116	672	9.882,00	9.882,00		818.883,48	
117	753	976,00	976,00		819.859,48	
118	754	815,77	815,77		820.675,25	
119	871	1.207,80	1.207,80		821.883,05	
120	872	1.037,00	1.037,00		822.920,05	
121	883	400,00	400,00		823.320,05	
122	884	400,00	400,00		823.720,05	
123	885	400,00	400,00		824.120,05	

SCHEDA DI SVOLGIMENTO DELLE USCITE DI COMPETENZA E CASSA

N.RIFERIMENTO AL C/CONSUNTIVO 27/ 7

TIT.	CODICE	NUMERO	PRG	BILANCIO DI PREVISIONE	RESIDUI	COMPETENZA	CASSA
	0 0 0 1 0 5 1	0001051		PREVISIONI ORIGINARIE 2018 EURO	186.720,20	947.635,92	1.215.138,56
SPESE CORRENTI							
				VARIAZIONI :			
				PREVISIONI DEFINITIVE 2018 EURO	186.720,20	1.025.477,92	1.227.038,56

CONTO DEL TESORIERE

N. PROGR.	MANDATI N.	MANDATI IMPORTO	IMPORTO DEI PAGAMENTI RESIDUI	IMPORTO DEI PAGAMENTI COMPETENZA	ANNOTAZIONI
124	886	400,00	400,00	824.520,05	
125	887	400,00	400,00	824.920,05	
126	888	400,00	400,00	825.320,05	
127	929	600,24	600,24	825.920,29	
128	934	1.195,60	1.195,60	827.115,89	
129	935	1.159,00	1.159,00	828.274,89	
130	936	1.134,60	1.134,60	829.409,49	
131	1116	1.183,40	1.183,40	830.592,89	
132	1124	1.138,26	1.138,26	831.731,15	
133	1126	254,30	254,30	831.985,45	
134	1189	2.196,00	2.196,00	834.181,45	
135	1207	1.573,00	1.573,00	835.754,45	
136	1209	6.850,00	6.850,00	842.604,45	
137	1211	300,00	300,00	842.904,45	
138	1448	24.324,57	24.324,57	867.229,02	
139	1654	915,00	915,00	868.144,02	
140	1655	939,40	939,40	869.083,42	
141	1669	451,40	451,40	869.534,82	
142	1670	1.207,80	1.207,80	870.742,62	
143	1681	88,93	88,93	870.831,55	
144	1773	1.159,00	1.159,00	871.990,55	
145	1775	1.207,80	1.207,80	873.198,35	
146	1777	1.195,60	1.195,60	874.393,95	
147	1782	1.037,00	1.037,00	875.430,95	
148	1783	829,60	829,60	876.260,55	
149	2079	549,00	549,00	876.809,55	
150	2080	1.207,80	1.207,80	878.017,35	
151	2655	1.200,00	1.200,00	879.217,35	
152	2656	3.555,50	3.555,50	882.772,85	
153	2765	1.159,00	1.159,00	883.931,85	
154	3226	2.806,00	2.806,00	886.737,85	

SCHEDA DI SVOLGIMENTO DELLE USCITE DI COMPETENZA E CASSA

N.RIFERIMENTO AL C/CONSUNTIVO 27/ 8

TIT.	CODICE	NUMERO	PRG	BILANCIO DI PREVISIONE	RESIDUI	COMPETENZA	CASSA
	0 0 0 1 0 5 1	0001051		PREVISIONI ORIGINARIE 2018 EURO	186.720,20	947.635,92	1.215.138,56
SPESE CORRENTI							
				VARIAZIONI :			
				PREVISIONI DEFINITIVE 2018 EURO	186.720,20	1.025.477,92	1.227.038,56

CONTO DEL TESORIERE

N. PROGR.	MANDATI N.	MANDATI IMPORTO	IMPORTO DEI PAGAMENTI RESIDUI	IMPORTO DEI PAGAMENTI COMPETENZA	ANNOTAZIONI
155	3291	300,00	300,00	887.037,85	
156	3292	200,00	200,00	887.237,85	
157	3293	110,00	110,00	887.347,85	
158	3385	1.006,50	1.006,50	888.354,35	
159	3408	400,00	400,00	888.754,35	
160	3409	400,00	400,00	889.154,35	
161	4044	280,60	280,60	889.434,95	
162	4335	928,64	928,64	890.363,59	
TOTAL			153.743,76	736.619,83	890.363,59	

SCHEDA DI SVOLGIMENTO DELLE USCITE DI COMPETENZA E CASSA

N.RIFERIMENTO AL C/CONSUNTIVO 28/ 1

TIT.	CODICE	NUMERO	PRG	BILANCIO DI PREVISIONE	RESIDUI	COMPETENZA	CASSA
	0 0 0 1 0 5 2	0001052		PREVISIONI ORIGINARIE 2018 EURO	1.381.965,89	72.000,00	1.692.590,03
SPESE IN CONTO CAPITALE							
				VARIAZIONI :			
				DEL.N. 83 DD.19042018 VARIAZIONE DI BILANCIO		152.314,00	
				DEL.N. 106 DD. 1062018 RIACCERTAMENTO ORDINARIO RESIDUI		152.314,00	
				PREVISIONI DEFINITIVE 2018 EURO	1.381.965,89	376.628,00	1.692.590,03

CONTO DEL TESORIERE

N. PROGR.	MANDATI N.	MANDATI IMPORTO	IMPORTO DEI PAGAMENTI RESIDUI	IMPORTO DEI PAGAMENTI COMPETENZA		ANNOTAZIONI
1	1951	78.904,23		78.904,23	78.904,23	
2	2168	8.784,00		8.784,00	87.688,23	
3	2446	10.707,94		10.707,94	98.396,17	
4	953	20.999,99	20.999,99		119.396,16	
5	954	20.999,99	20.999,99		140.396,15	
6	955	28.000,00	28.000,00		168.396,15	
7	1939	2.793,31	2.793,31		171.189,46	
8	1941	1.202,85	1.202,85		172.392,31	
9	1942	990,03	990,03		173.382,34	
10	1950	4.178,50	4.178,50		177.560,84	
11	1952	7.612,80	7.612,80		185.173,64	
12	2117	6.825,74	6.825,74		191.999,38	
13	2278	2.047,60	2.047,60		194.046,98	
14	2279	3.182,20	3.182,20		197.229,18	
15	2280	48.421,80	48.421,80		245.650,98	
16	2305	429,04	429,04		246.080,02	
17	2672	95.770,00	95.770,00		341.850,02	
18	3832	4.514,00	4.514,00		346.364,02	
19	4392	23.201,15	23.201,15		369.565,17	
TOTALI			271.169,00	98.396,17	369.565,17	

SCHEDA DI SVOLGIMENTO DELLE USCITE DI COMPETENZA E CASSA

N.RIFERIMENTO AL C/CONSUNTIVO 29/ 1

TIT.	CODICE	NUMERO	PRG	BILANCIO DI PREVISIONE	RESIDUI	COMPETENZA	CASSA
	0 0 0 1 0 6 1	0001061		PREVISIONI ORIGINARIE 2018 EURO	49.818,29	444.210,00	539.602,67
SPESE CORRENTI							
				VARIAZIONI :			
				DEL.N. 106 DD. 1062018		9.200,00	
				RIACCERTAMENTO ORDINARIO RESIDUI			
				DEL.N. 29 DD.27082018 BILANCIO		1.498,00	
				PREV. 2018/20 SALVAGUARDIA DEGLI			
				PREVISIONI DEFINITIVE 2018 EURO	49.818,29	458.408,00	543.102,67

CONTO DEL TESORIERE

N. PROGR.	MANDATI N.	MANDATI IMPORTO	IMPORTO DEI PAGAMENTI RESIDUI	IMPORTO DEI PAGAMENTI COMPETENZA	ANNOTAZIONI

SCHEDA DI SVOLGIMENTO DELLE USCITE DI COMPETENZA E CASSA

N.RIFERIMENTO AL C/CONSUNTIVO 29/ 2

TIT.	CODICE	NUMERO	PRG	BILANCIO DI PREVISIONE	RESIDUI	COMPETENZA	CASSA
	0 0 0 1 0 6 1	0001061		PREVISIONI ORIGINARIE 2018 EURO	49.818,29	444.210,00	539.602,67
SPESE CORRENTI							
				VARIAZIONI : DEL.N. 54 DD.17122018 VARIAZIONE AL BILANCIO 2018		3.500,00	3.500,00
				PREVISIONI DEFINITIVE 2018 EURO	49.818,29	458.408,00	543.102,67

CONTO DEL TESORIERE

N. PROGR.	MANDATI N.	MANDATI IMPORTO	IMPORTO DEI PAGAMENTI RESIDUI	IMPORTO DEI PAGAMENTI COMPETENZA	ANNOTAZIONI
1	172	20.079,62		20.079,62	
2	173	5.432,66		5.432,66	
3	324	1.000,00		1.000,00	
4	346	806,30		806,30	
5	402	5.061,86		5.061,86	
6	435	277,78		277,78	
7	458	519,13		519,13	
8	476	89,11		89,11	
9	575	21.412,93		21.412,93	
10	576	5.432,66		5.432,66	
11	713	1.754,13		1.754,13	
12	779	4.911,52		4.911,52	
13	817	277,64		277,64	
14	840	519,13		519,13	
15	856	89,11		89,11	
16	1009	15.328,44		15.328,44	
17	1010	5.456,94		5.456,94	
18	1266	1.684,10		1.684,10	
19	1336	54,74		54,74	
20	1346	4.715,45		4.715,45	
21	1390	277,64		277,64	
22	1416	459,89		459,89	
23	1427	69,71		69,71	
24	1486	15.328,44		15.328,44	
25	1487	5.456,94		5.456,94	
26	1645	1.650,94		1.650,94	
27	1697	4.622,61		4.622,61	
28	1735	277,64		277,64	
29	1758	459,89		459,89	
30	1771	69,71		69,71	

SCHEDA DI SVOLGIMENTO DELLE USCITE DI COMPETENZA E CASSA

N.RIFERIMENTO AL C/CONSUNTIVO 29/ 3

TIT.	CODICE	NUMERO	PRG	BILANCIO DI PREVISIONE	RESIDUI	COMPETENZA	CASSA
	0 0 0 1 0 6 1	0001061		PREVISIONI ORIGINARIE 2018 EURO	49.818,29	444.210,00	539.602,67
SPESE CORRENTI							
				VARIAZIONI :			
				PREVISIONI DEFINITIVE 2018 EURO	49.818,29	458.408,00	543.102,67

CONTO DEL TESORIERE

N. PROGR.	MANDATI N.	MANDATI IMPORTO	IMPORTO DEI PAGAMENTI RESIDUI	IMPORTO DEI PAGAMENTI COMPETENZA		ANNOTAZIONI
31	1854	15.328,44		15.328,44	138.905,10	
32	1855	5.432,66		5.432,66	144.337,76	
33	2136	1.754,09		1.754,09	146.091,85	
34	2177	4.911,52		4.911,52	151.003,37	
35	2213	277,64		277,64	151.281,01	
36	2236	519,13		519,13	151.800,14	
37	2249	89,11		89,11	151.889,25	
38	2321	15.328,44		15.328,44	167.217,69	
39	2322	5.432,66		5.432,66	172.650,35	
40	2488	1.754,11		1.754,11	174.404,46	
41	2537	4.911,52		4.911,52	179.315,98	
42	2578	277,64		277,64	179.593,62	
43	2601	519,13		519,13	180.112,75	
44	2616	89,11		89,11	180.201,86	
45	2682	1.408,78		1.408,78	181.610,64	
46	2698	15.679,74		15.679,74	197.290,38	
47	2699	5.432,66		5.432,66	202.723,04	
48	2921	1.812,31		1.812,31	204.535,35	
49	2961	5.074,49		5.074,49	209.609,84	
50	3003	287,99		287,99	209.897,83	
51	3029	528,56		528,56	210.426,39	
52	3047	89,20		89,20	210.515,59	
53	3073	16.332,19		16.332,19	226.847,78	
54	3074	5.432,66		5.432,66	232.280,44	
55	3261	1.812,31		1.812,31	234.092,75	
56	3301	5.074,48		5.074,48	239.167,23	
57	3336	287,99		287,99	239.455,22	
58	3359	528,55		528,55	239.983,77	
59	3374	89,26		89,26	240.073,03	
60	3471	15.929,85		15.929,85	256.002,88	
61	3472	5.432,66		5.432,66	261.435,54	

SCHEDA DI SVOLGIMENTO DELLE USCITE DI COMPETENZA E CASSA

N.RIFERIMENTO AL C/CONSUNTIVO 29/ 4

TIT.	CODICE	NUMERO	PRG	BILANCIO DI PREVISIONE	RESIDUI	COMPETENZA	CASSA
	0 0 0 1 0 6 1	0001061		PREVISIONI ORIGINARIE 2018 EURO	49.818,29	444.210,00	539.602,67
SPESE CORRENTI							
				VARIAZIONI :			
				PREVISIONI DEFINITIVE 2018 EURO	49.818,29	458.408,00	543.102,67

N. PROGR.	CONTO DEL TESORIERE MANDATI N.	MANDATI IMPORTO	IMPORTO DEI PAGAMENTI RESIDUI	IMPORTO DEI PAGAMENTI COMPETENZA		ANNOTAZIONI
62	3612	204,00		204,00	261.639,54	
63	3621	1.812,31		1.812,31	263.451,85	
64	3736	5.074,47		5.074,47	268.526,32	
65	3773	287,99		287,99	268.814,31	
66	3798	528,57		528,57	269.342,88	
67	3813	89,26		89,26	269.432,14	
68	3893	15.953,06		15.953,06	285.385,20	
69	3894	5.432,66		5.432,66	290.817,86	
70	4086	1.812,33		1.812,33	292.630,19	
71	4125	5.074,47		5.074,47	297.704,66	
72	4161	287,99		287,99	297.992,65	
73	4184	528,55		528,55	298.521,20	
74	4201	89,26		89,26	298.610,46	
75	4215	3.050,00		3.050,00	301.660,46	
76	4298	15.953,06		15.953,06	317.613,52	
77	4299	5.432,66		5.432,66	323.046,18	
78	4322	46,70		46,70	323.092,88	
79	4515	1.812,32		1.812,32	324.905,20	
80	4581	5.074,49		5.074,49	329.979,69	
81	4618	287,99		287,99	330.267,68	
82	4641	528,55		528,55	330.796,23	
83	4656	89,26		89,26	330.885,49	
84	4740	31.129,44		31.129,44	362.014,93	
85	4741	10.865,32		10.865,32	372.880,25	
86	4877	165,19		165,19	373.045,44	
87	36	2.856,67	2.856,67		375.902,11	
88	49	12.139,94	12.139,94		388.042,05	
89	83	796,96	796,96		388.839,01	
90	108	1.038,25	1.038,25		389.877,26	
91	126	198,00	198,00		390.075,26	
92	196	500,00	500,00		390.575,26	

SCHEDA DI SVOLGIMENTO DELLE USCITE DI COMPETENZA E CASSA

N.RIFERIMENTO AL C/CONSUNTIVO 29/ 5

TIT.	CODICE	NUMERO	PRG	BILANCIO DI PREVISIONE	RESIDUI	COMPETENZA	CASSA
	0 0 0 1 0 6 1	0001061		PREVISIONI ORIGINARIE 2018 EURO	49.818,29	444.210,00	539.602,67
SPESE CORRENTI							
				VARIAZIONI :			
				PREVISIONI DEFINITIVE 2018 EURO	49.818,29	458.408,00	543.102,67

CONTO DEL TESORIERE

N. PROGR.	MANDATI N.	MANDATI IMPORTO	IMPORTO DEI PAGAMENTI RESIDUI	IMPORTO DEI PAGAMENTI COMPETENZA	ANNOTAZIONI
93	207	2.223,00	2.223,00	392.798,26	
94	213	1.355,80	1.355,80	394.154,06	
95	260	3.150,00	3.150,00	397.304,06	
96	622	321,41	321,41	397.625,47	
97	691	600,00	600,00	398.225,47	
98	692	299,60	299,60	398.525,07	
99	2473	4.849,60	4.849,60	403.374,67	
100	3114	7.282,00	7.282,00	410.656,67	
101	4791	2.079,92	2.079,92	412.736,59	
TOTAL			39.691,15	373.045,44	412.736,59	

SCHEDA DI SVOLGIMENTO DELLE USCITE DI COMPETENZA E CASSA

N.RIFERIMENTO AL C/CONSUNTIVO 30/ 1

TIT.	CODICE	NUMERO	PRG	BILANCIO DI PREVISIONE	RESIDUI	COMPETENZA	CASSA
	0 0 0 1 0 6 2	0001062		PREVISIONI ORIGINARIE 2018 EURO	1.224,37	5.574.943,66	5.584.299,34
SPESE IN CONTO CAPITALE							
				VARIAZIONI : DEL.N. 192 DD. 3102018 VARIAZIONE OTTOBRE AL BILANCIO 2		80.000,00	80.000,00
				PREVISIONI DEFINITIVE 2018 EURO	1.224,37	5.654.943,66	5.664.299,34

CONTO DEL TESORIERE

N. PROGR.	MANDATI N.	MANDATI IMPORTO	IMPORTO DEI PAGAMENTI RESIDUI	IMPORTO DEI PAGAMENTI COMPETENZA	ANNOTAZIONI
1	2774	11.706,15		11.706,15	11.706,15	
TOTALI				11.706,15	11.706,15	

SCHEDA DI SVOLGIMENTO DELLE USCITE DI COMPETENZA E CASSA

N.RIFERIMENTO AL C/CONSUNTIVO 31/ 1

TIT.	CODICE	NUMERO	PRG	BILANCIO DI PREVISIONE	RESIDUI	COMPETENZA	CASSA
	0 0 0 1 0 7 1	0001071		PREVISIONI ORIGINARIE 2018 EURO	48.370,94	814.808,98	900.180,47
SPESE CORRENTI							
				VARIAZIONI :			
				DEL.N. 106 DD. 1062018		25.196,05	
				RIACCERTAMENTO ORDINARIO RESIDUI			
				DEL.N. 29 DD.27082018 BILANCIO		89.838,00	
				PREV. 2018/20 SALVAGUARDIA DEGLI			
				PREVISIONI DEFINITIVE 2018 EURO	48.370,94	905.843,03	876.180,47

CONTO DEL TESORIERE

N. PROGR.	MANDATI N.	MANDATI IMPORTO	IMPORTO DEI PAGAMENTI RESIDUI	IMPORTO DEI PAGAMENTI COMPETENZA	ANNOTAZIONI

SCHEDA DI SVOLGIMENTO DELLE USCITE DI COMPETENZA E CASSA

N.RIFERIMENTO AL C/CONSUNTIVO 31/ 2

TIT.	CODICE	NUMERO	PRG	BILANCIO DI PREVISIONE	RESIDUI	COMPETENZA	CASSA
	0 0 0 1 0 7 1	0001071		PREVISIONI ORIGINARIE 2018 EURO	48.370,94	814.808,98	900.180,47
SPESE CORRENTI							
				VARIAZIONI :			
				DEL.N. 219 DD.14112018 VARIAZIONE DI BILANCIO		10.000,00-	10.000,00-
				DEL.N. 54 DD.17122018 VARIAZIONE AL BILANCIO 2018		14.000,00-	14.000,00-
				PREVISIONI DEFINITIVE 2018 EURO	48.370,94	905.843,03	876.180,47

CONTO DEL TESORIERE

N. PROGR.	MANDATI N.	MANDATI IMPORTO	IMPORTO DEI PAGAMENTI RESIDUI	IMPORTO DEI PAGAMENTI COMPETENZA	ANNOTAZIONI
1	174	34.278,74		34.278,74	34.278,74	
2	325	3.095,98		3.095,98	37.374,72	
3	388	2.000,00		2.000,00	39.374,72	
4	403	8.685,98		8.685,98	48.060,70	
5	436	737,46		737,46	48.798,16	
6	459	273,55		273,55	49.071,71	
7	577	34.372,88		34.372,88	83.444,59	
8	609	2.029,91		2.029,91	85.474,50	
9	714	2.923,61		2.923,61	88.398,11	
10	740	172,54		172,54	88.570,65	
11	780	8.186,08		8.186,08	96.756,73	
12	805	483,12		483,12	97.239,85	
13	818	715,95		715,95	97.955,80	
14	841	273,55		273,55	98.229,35	
15	923	54.020,00		54.020,00	152.249,35	
16	1011	34.392,97		34.392,97	186.642,32	
17	1050	13.520,43		13.520,43	200.162,75	
18	1051	40.141,76		40.141,76	240.304,51	
19	1066	399,72		399,72	240.704,23	
20	1067	95,14		95,14	240.799,37	
21	1068	33,98		33,98	240.833,35	
22	1069	2.501,00		2.501,00	243.334,35	
23	1076	457,50		457,50	243.791,85	
24	1077	637,08		637,08	244.428,93	
25	1078	1.005,28		1.005,28	245.434,21	
26	1081	137,99		137,99	245.572,20	
27	1082	469,80		469,80	246.042,00	
28	1083	224,48		224,48	246.266,48	
29	1267	2.838,19		2.838,19	249.104,67	
30	1296	1.149,24		1.149,24	250.253,91	

SCHEDA DI SVOLGIMENTO DELLE USCITE DI COMPETENZA E CASSA

N.RIFERIMENTO AL C/CONSUNTIVO 31/ 3

TIT.	CODICE	NUMERO	PRG	BILANCIO DI PREVISIONE	RESIDUI	COMPETENZA	CASSA
	0 0 0 1 0 7 1	0001071		PREVISIONI ORIGINARIE 2018 EURO	48.370,94	814.808,98	900.180,47
SPESE CORRENTI							
				VARIAZIONI :			
				PREVISIONI DEFINITIVE 2018 EURO	48.370,94	905.843,03	876.180,47

CONTO DEL TESORIERE

N. PROGR.	MANDATI N.	MANDATI IMPORTO	IMPORTO DEI PAGAMENTI RESIDUI	IMPORTO DEI PAGAMENTI COMPETENZA	ANNOTAZIONI
31	1297	3.412,56	3.412,56	253.666,47	
32	1323	2,72	2,72	253.669,19	
33	1347	7.946,95	7.946,95	261.616,14	
34	1376	3.217,86	3.217,86	264.834,00	
35	1377	9.555,22	9.555,22	274.389,22	
36	1391	257,25	257,25	274.646,47	
37	1417	224,51	224,51	274.870,98	
38	1488	34.882,85	34.882,85	309.753,83	
39	1604	219,60	219,60	309.973,43	
40	1646	3.008,65	3.008,65	312.982,08	
41	1698	8.424,28	8.424,28	321.406,36	
42	1736	776,65	776,65	322.183,01	
43	1759	224,51	224,51	322.407,52	
44	1856	32.786,57	32.786,57	355.194,09	
45	1906	796,05	796,05	355.990,14	
46	1907	300,00	300,00	356.290,14	
47	1908	2.500,00	2.500,00	358.790,14	
48	2029	203,46	203,46	358.993,60	
49	2137	2.794,19	2.794,19	361.787,79	
50	2150	1.729,37	1.729,37	363.517,16	
51	2157	2.317,02	2.317,02	365.834,18	
52	2178	7.823,75	7.823,75	373.657,93	
53	2214	719,63	719,63	374.377,56	
54	2237	273,55	273,55	374.651,11	
55	2268	376,49	376,49	375.027,60	
56	2269	209,11	209,11	375.236,71	
57	2270	722,37	722,37	375.959,08	
58	2271	1.750,61	1.750,61	377.709,69	
59	2272	2.440,00	2.440,00	380.149,69	
60	2276	360,00	360,00	380.509,69	
61	2323	32.786,57	32.786,57	413.296,26	

SCHEDA DI SVOLGIMENTO DELLE USCITE DI COMPETENZA E CASSA

N.RIFERIMENTO AL C/CONSUNTIVO 31/ 4

TIT.	CODICE	NUMERO	PRG	BILANCIO DI PREVISIONE	RESIDUI	COMPETENZA	CASSA
	0 0 0 1 0 7 1	0001071		PREVISIONI ORIGINARIE 2018 EURO	48.370,94	814.808,98	900.180,47
SPESE CORRENTI							
				VARIAZIONI :			
				PREVISIONI DEFINITIVE 2018 EURO	48.370,94	905.843,03	876.180,47

CONTO DEL TESORIERE

N. PROGR.	MANDATI N.	MANDATI IMPORTO	IMPORTO DEI PAGAMENTI RESIDUI	IMPORTO DEI PAGAMENTI COMPETENZA	ANNOTAZIONI
62	2489	2.794,19	2.794,19	416.090,45	
63	2538	7.823,75	7.823,75	423.914,20	
64	2579	719,63	719,63	424.633,83	
65	2602	273,55	273,55	424.907,38	
66	2628	4.281,45	4.281,45	429.188,83	
67	2653	4.113,55	4.113,55	433.302,38	
68	2700	31.913,88	31.913,88	465.216,26	
69	2728	1.575,91	1.575,91	466.792,17	
70	2742	403,38	403,38	467.195,55	
71	2789	755,40	755,40	467.950,95	
72	2790	399,68	399,68	468.350,63	
73	2828	6.303,13	6.303,13	474.653,76	
74	2898	4.415,77	4.415,77	479.069,53	
75	2922	2.722,22	2.722,22	481.791,75	
76	2962	7.622,20	7.622,20	489.413,95	
77	3004	689,31	689,31	490.103,26	
78	3030	273,55	273,55	490.376,81	
79	3075	31.988,52	31.988,52	522.365,33	
80	3262	2.724,14	2.724,14	525.089,47	
81	3302	7.627,65	7.627,65	532.717,12	
82	3337	689,31	689,31	533.406,43	
83	3360	273,55	273,55	533.679,98	
84	3473	32.023,70	32.023,70	565.703,68	
85	3531	403,38	403,38	566.107,06	
86	3622	2.729,32	2.729,32	568.836,38	
87	3725	3.744,17	3.744,17	572.580,55	
88	3726	6.010,82	6.010,82	578.591,37	
89	3727	3.290,84	3.290,84	581.882,21	
90	3737	7.642,16	7.642,16	589.524,37	
91	3774	689,32	689,32	590.213,69	
92	3799	273,55	273,55	590.487,24	

SCHEDA DI SVOLGIMENTO DELLE USCITE DI COMPETENZA E CASSA

N.RIFERIMENTO AL C/CONSUNTIVO 31/ 5

TIT.	CODICE	NUMERO	PRG	BILANCIO DI PREVISIONE	RESIDUI	COMPETENZA	CASSA
	0 0 0 1 0 7 1	0001071		PREVISIONI ORIGINARIE 2018 EURO	48.370,94	814.808,98	900.180,47
SPESE CORRENTI							
				VARIAZIONI :			
				PREVISIONI DEFINITIVE 2018 EURO	48.370,94	905.843,03	876.180,47

CONTO DEL TESORIERE

N. PROGR.	MANDATI N.	MANDATI IMPORTO	IMPORTO DEI PAGAMENTI RESIDUI	IMPORTO DEI PAGAMENTI COMPETENZA		ANNOTAZIONI
93	3895	32.023,70		32.023,70	622.510,94	
94	3941	5.037,00		5.037,00	627.547,94	
95	4087	2.729,33		2.729,33	630.277,27	
96	4126	7.642,18		7.642,18	637.919,45	
97	4162	689,31		689,31	638.608,76	
98	4185	273,55		273,55	638.882,31	
99	4217	4.768,36		4.768,36	643.650,67	
100	4218	5.020,21		5.020,21	648.670,88	
101	4229	5.356,01		5.356,01	654.026,89	
102	4300	36.616,12		36.616,12	690.643,01	
103	4398	403,38		403,38	691.046,39	
104	4516	2.866,67		2.866,67	693.913,06	
105	4582	8.026,71		8.026,71	701.939,77	
106	4619	735,84		735,84	702.675,61	
107	4642	273,55		273,55	702.949,16	
108	4742	59.529,74		59.529,74	762.478,90	
109	4768	351,44		351,44	762.830,34	
110	4800	6.527,57		6.527,57	769.357,91	
111	4878	1.076,20		1.076,20	770.434,11	
112	14	1.827,98	1.827,98		772.262,09	
113	50	13.111,20	13.111,20		785.373,29	
114	84	1.126,80	1.126,80		786.500,09	
115	214	416,08	416,08		786.916,17	
116	230	878,40	878,40		787.794,57	
117	248	3.660,00	3.660,00		791.454,57	
118	612	8.900,00	8.900,00		800.354,57	
119	1131	5.500,99	5.500,99		805.855,56	
120	1250	2,72	2,72		805.858,28	
121	2644	3.354,99	3.354,99		809.213,27	
TOTAL			38.779,16	770.434,11	809.213,27	

SCHEDA DI SVOLGIMENTO DELLE USCITE DI COMPETENZA E CASSA

N.RIFERIMENTO AL C/CONSUNTIVO 32/ 1

TIT.	CODICE	NUMERO	PRG	BILANCIO DI PREVISIONE	RESIDUI	COMPETENZA	CASSA
	0 0 0 1 0 8 1	0001081		PREVISIONI ORIGINARIE 2018 EURO	85.450,64	126.975,00	212.949,48
SPESE CORRENTI							
				VARIAZIONI :			
				DEL.N. 29 DD.27082018 BILANCIO		476,36	
				PREV. 2018/20 SALVAGUARDIA DEGLI			
				PREVISIONI DEFINITIVE 2018 EURO	85.450,64	127.451,36	212.949,48

CONTO DEL TESORIERE

N. PROGR.	MANDATI N.	MANDATI IMPORTO	IMPORTO DEI PAGAMENTI RESIDUI	IMPORTO DEI PAGAMENTI COMPETENZA	CASSA	ANNOTAZIONI
1	167	5.943,91	5.943,91	5.943,91		
2	320	305,24	305,24	6.249,15		
3	343	200,00	200,00	6.449,15		
4	398	1.418,84	1.418,84	7.867,99		
5	431	167,94	167,94	8.035,93		
6	570	5.956,78	5.956,78	13.992,71		
7	709	506,33	506,33	14.499,04		
8	775	1.417,72	1.417,72	15.916,76		
9	813	167,80	167,80	16.084,56		
10	1004	5.956,78	5.956,78	22.041,34		
11	1262	506,32	506,32	22.547,66		
12	1342	1.417,71	1.417,71	23.965,37		
13	1386	164,26	164,26	24.129,63		
14	1481	5.956,78	5.956,78	30.086,41		
15	1623	506,33	506,33	30.592,74		
16	1693	1.417,71	1.417,71	32.010,45		
17	1731	167,80	167,80	32.178,25		
18	1849	5.956,78	5.956,78	38.135,03		
19	2132	506,33	506,33	38.641,36		
20	2173	1.417,71	1.417,71	40.059,07		
21	2209	167,80	167,80	40.226,87		
22	2306	2.135,00	2.135,00	42.361,87		
23	2316	5.956,78	5.956,78	48.318,65		
24	2484	506,33	506,33	48.824,98		
25	2533	1.417,72	1.417,72	50.242,70		
26	2574	167,80	167,80	50.410,50		
27	2693	6.218,48	6.218,48	56.628,98		
28	2917	528,56	528,56	57.157,54		
29	2957	1.479,99	1.479,99	58.637,53		
30	2999	173,98	173,98	58.811,51		

SCHEDA DI SVOLGIMENTO DELLE USCITE DI COMPETENZA E CASSA

N.RIFERIMENTO AL C/CONSUNTIVO 32/ 2

TIT.	CODICE	NUMERO	PRG	BILANCIO DI PREVISIONE	RESIDUI	COMPETENZA	CASSA
	0 0 0 1 0 8 1	0001081		PREVISIONI ORIGINARIE 2018 EURO	85.450,64	126.975,00	212.949,48
SPESE CORRENTI							
				VARIAZIONI :			
				PREVISIONI DEFINITIVE 2018 EURO	85.450,64	127.451,36	212.949,48

CONTO DEL TESORIERE

N. PROGR.	MANDATI N.	MANDATI IMPORTO	IMPORTO DEI PAGAMENTI RESIDUI	IMPORTO DEI PAGAMENTI COMPETENZA		ANNOTAZIONI
31	3068	6.218,48		6.218,48	65.029,99	
32	3257	528,57		528,57	65.558,56	
33	3297	1.480,00		1.480,00	67.038,56	
34	3332	173,98		173,98	67.212,54	
35	3466	6.218,48		6.218,48	73.431,02	
36	3617	528,56		528,56	73.959,58	
37	3732	1.480,01		1.480,01	75.439,59	
38	3769	173,98		173,98	75.613,57	
39	3888	6.218,48		6.218,48	81.832,05	
40	4082	528,57		528,57	82.360,62	
41	4121	1.480,00		1.480,00	83.840,62	
42	4157	173,98		173,98	84.014,60	
43	4293	6.218,48		6.218,48	90.233,08	
44	4427	7.137,00		7.137,00	97.370,08	
45	4511	528,57		528,57	97.898,65	
46	4577	1.480,00		1.480,00	99.378,65	
47	4614	173,98		173,98	99.552,63	
48	4735	12.259,44		12.259,44	111.812,07	
49	10	870,40	870,40		112.682,47	
50	44	2.905,00	2.905,00		115.587,47	
51	79	335,61	335,61		115.923,08	
52	505	494,10	494,10		116.417,18	
53	879	12.200,00	12.200,00		128.617,18	
54	1070	4.758,00	4.758,00		133.375,18	
55	1110	4.477,27	4.477,27		137.852,45	
56	1809	7.320,00	7.320,00		145.172,45	
57	2307	3.904,00	3.904,00		149.076,45	
TOTAL			37.264,38	111.812,07	149.076,45	

SCHEDA DI SVOLGIMENTO DELLE USCITE DI COMPETENZA E CASSA

N.RIFERIMENTO AL C/CONSUNTIVO 33/ 1

TIT.	CODICE	NUMERO	PRG	BILANCIO DI PREVISIONE	RESIDUI	COMPETENZA	CASSA
	0 0 0 1 0 8 2	0001082		PREVISIONI ORIGINARIE 2018 EURO	292,80	50.000,00	50.295,73
SPESE IN CONTO CAPITALE				VARIAZIONI :			
				PREVISIONI DEFINITIVE 2018 EURO	292,80	50.000,00	50.295,73

CONTO DEL TESORIERE

N. PROGR.	MANDATI N.	MANDATI IMPORTO	IMPORTO DEI PAGAMENTI RESIDUI	IMPORTO DEI PAGAMENTI COMPETENZA	ANNOTAZIONI
1	2843	1.835,90	1.835,90	1.835,90	
2	4700	2.305,80	2.305,80	4.141,70	
3	4802	596,49	596,49	4.738,19	
TOTAL			4.738,19	4.738,19	

SCHEDA DI SVOLGIMENTO DELLE USCITE DI COMPETENZA E CASSA

N.RIFERIMENTO AL C/CONSUNTIVO 34/ 1

TIT.	CODICE	NUMERO	PRG	BILANCIO DI PREVISIONE	RESIDUI	COMPETENZA	CASSA
	0 0 0 1 1 0 1	0001101		PREVISIONI ORIGINARIE 2018 EURO	204.242,37	1.318.669,22	1.813.191,57
SPESE CORRENTI							
				VARIAZIONI :			
				DEL.N. 106 DD. 1062018		337.242,52	
				RIACCERTAMENTO ORDINARIO RESIDUI			
				DEL.N. 29 DD.27082018 BILANCIO		175.327,20	
				PREV. 2018/20 SALVAGUARDIA DEGLI			
				PREVISIONI DEFINITIVE 2018 EURO	204.242,37	1.719.752,94	1.701.705,57

CONTO DEL TESORIERE

N. PROGR.	MANDATI N.	MANDATI IMPORTO	IMPORTO DEI PAGAMENTI RESIDUI	IMPORTO DEI PAGAMENTI COMPETENZA	ANNOTAZIONI

SCHEDA DI SVOLGIMENTO DELLE USCITE DI COMPETENZA E CASSA

N.RIFERIMENTO AL C/CONSUNTIVO 34/ 2

TIT.	CODICE	NUMERO	PRG	BILANCIO DI PREVISIONE	RESIDUI	COMPETENZA	CASSA
	0 0 0 1 1 0 1	0001101		PREVISIONI ORIGINARIE 2018 EURO	204.242,37	1.318.669,22	1.813.191,57
SPESE CORRENTI							
				VARIAZIONI :			
				DEL.N. 219 DD.14112018 VARIAZIONE DI BILANCIO		65.000,00-	65.000,00-
				DEL.N. 54 DD.17122018 VARIAZIONE AL BILANCIO 2018		46.486,00-	46.486,00-
				PREVISIONI DEFINITIVE 2018 EURO	204.242,37	1.719.752,94	1.701.705,57

CONTO DEL TESORIERE

N. PROGR.	MANDATI N.	MANDATI IMPORTO	IMPORTO DEI PAGAMENTI RESIDUI	IMPORTO DEI PAGAMENTI COMPETENZA		ANNOTAZIONI
1	163	7.918,41		7.918,41	7.918,41	
2	317	900,00		900,00	8.818,41	
3	340	54,49		54,49	8.872,90	
4	378	8.000,00		8.000,00	16.872,90	
5	395	2.676,42		2.676,42	19.549,32	
6	428	223,17		223,17	19.772,49	
7	465	143,53		143,53	19.916,02	
8	566	7.928,49		7.928,49	27.844,51	
9	602	313,60		313,60	28.158,11	
10	604	312,92		312,92	28.471,03	
11	706	1.085,97		1.085,97	29.557,00	
12	759	7.150,00		7.150,00	36.707,00	
13	764	3.300,00		3.300,00	40.007,00	
14	771	2.436,09		2.436,09	42.443,09	
15	810	223,08		223,08	42.666,17	
16	837	143,53		143,53	42.809,70	
17	1000	7.928,49		7.928,49	50.738,19	
18	1039	30.983,52		30.983,52	81.721,71	
19	1040	3.416,25		3.416,25	85.137,96	
20	1041	2.350,44		2.350,44	87.488,40	
21	1045	3.232,56		3.232,56	90.720,96	
22	1049	332,23		332,23	91.053,19	
23	1257	714,89		714,89	91.768,08	
24	1283	3.398,53		3.398,53	95.166,61	
25	1322	451,80		451,80	95.618,41	
26	1339	2.606,32		2.606,32	98.224,73	
27	1364	9.515,89		9.515,89	107.740,62	
28	1383	223,08		223,08	107.963,70	
29	1413	143,53		143,53	108.107,23	
30	1473	1.259,76		1.259,76	109.366,99	

SCHEDA DI SVOLGIMENTO DELLE USCITE DI COMPETENZA E CASSA

N.RIFERIMENTO AL C/CONSUNTIVO 34/ 3

TIT.	CODICE	NUMERO	PRG	BILANCIO DI PREVISIONE	RESIDUI	COMPETENZA	CASSA
	0 0 0 1 1 0 1	0001101		PREVISIONI ORIGINARIE 2018 EURO	204.242,37	1.318.669,22	1.813.191,57
SPESE CORRENTI							
				VARIAZIONI :			
				PREVISIONI DEFINITIVE 2018 EURO	204.242,37	1.719.752,94	1.701.705,57

CONTO DEL TESORIERE

N. PROGR.	MANDATI N.	MANDATI IMPORTO	IMPORTO DEI PAGAMENTI RESIDUI	IMPORTO DEI PAGAMENTI COMPETENZA	ANNOTAZIONI
31	1477	7.928,49	7.928,49	117.295,48	
32	1511	13.479,84	13.479,84	130.775,32	
33	1513	1.515,66	1.515,66	132.290,98	
34	1619	930,83	930,83	133.221,81	
35	1668	1.252,87	1.252,87	134.474,68	
36	1690	2.606,33	2.606,33	137.081,01	
37	1717	3.508,03	3.508,03	140.589,04	
38	1727	223,08	223,08	140.812,12	
39	1755	143,53	143,53	140.955,65	
40	1845	7.928,49	7.928,49	148.884,14	
41	1872	1.935,26	1.935,26	150.819,40	
42	1881	17.097,06	17.097,06	167.916,46	
43	1882	3.508,64	3.508,64	171.425,10	
44	1883	1.161,86	1.161,86	172.586,96	
45	1893	2.406,48	2.406,48	174.993,44	
46	1909	323,78	323,78	175.317,22	
47	2027	726,55	726,55	176.043,77	
48	2068	122,00	122,00	176.165,77	
49	2069	122,00	122,00	176.287,77	
50	2129	930,82	930,82	177.218,59	
51	2158	2.219,33	2.219,33	179.437,92	
52	2170	2.606,32	2.606,32	182.044,24	
53	2195	6.214,04	6.214,04	188.258,28	
54	2206	223,08	223,08	188.481,36	
55	2233	143,53	143,53	188.624,89	
56	2255	2.221,99	2.221,99	190.846,88	
57	2312	7.928,49	7.928,49	198.775,37	
58	2342	1.029,20	1.029,20	199.804,57	
59	2344	1.048,34	1.048,34	200.852,91	
60	2345	13.163,40	13.163,40	214.016,31	
61	2346	1.161,10	1.161,10	215.177,41	

SCHEDA DI SVOLGIMENTO DELLE USCITE DI COMPETENZA E CASSA

N.RIFERIMENTO AL C/CONSUNTIVO 34/ 4

TIT.	CODICE	NUMERO	PRG	BILANCIO DI PREVISIONE	RESIDUI	COMPETENZA	CASSA
	0 0 0 1 1 0 1	0001101		PREVISIONI ORIGINARIE 2018 EURO	204.242,37	1.318.669,22	1.813.191,57
SPESE CORRENTI							
				VARIAZIONI :			
				PREVISIONI DEFINITIVE 2018 EURO	204.242,37	1.719.752,94	1.701.705,57

CONTO DEL TESORIERE

N. PROGR.	MANDATI N.	MANDATI IMPORTO	IMPORTO DEI PAGAMENTI RESIDUI	IMPORTO DEI PAGAMENTI COMPETENZA	ANNOTAZIONI
62	2347	1.754,74	1.754,74	216.932,15	
63	2348	1.094,28	1.094,28	218.026,43	
64	2349	1.210,02	1.210,02	219.236,45	
65	2350	5.009,50	5.009,50	224.245,95	
66	2356	724,67	724,67	224.970,62	
67	2481	929,95	929,95	225.900,57	
68	2506	2.452,60	2.452,60	228.353,17	
69	2530	2.606,33	2.606,33	230.959,50	
70	2555	6.867,11	6.867,11	237.826,61	
71	2571	223,08	223,08	238.049,69	
72	2598	143,53	143,53	238.193,22	
73	2652	800,00	800,00	238.993,22	
74	2683	13.582,32	13.582,32	252.575,54	
75	2684	1.339,45	1.339,45	253.914,99	
76	2689	8.276,79	8.276,79	262.191,78	
77	2718	1.019,20	1.019,20	263.210,98	
78	2727	1.256,16	1.256,16	264.467,14	
79	2731	1.028,32	1.028,32	265.495,46	
80	2764	122,00	122,00	265.617,46	
81	2914	973,93	973,93	266.591,39	
82	2938	1.683,09	1.683,09	268.274,48	
83	2943	5.842,04	5.842,04	274.116,52	
84	2954	2.727,02	2.727,02	276.843,54	
85	2978	4.095,10	4.095,10	280.938,64	
86	2979	617,65	617,65	281.556,29	
87	2984	16.357,58	16.357,58	297.913,87	
88	2996	231,32	231,32	298.145,19	
89	3021	1.229,50	1.229,50	299.374,69	
90	3026	148,97	148,97	299.523,66	
91	3039	636,59	636,59	300.160,25	
92	3045	39,03	39,03	300.199,28	

SCHEDA DI SVOLGIMENTO DELLE USCITE DI COMPETENZA E CASSA

N.RIFERIMENTO AL C/CONSUNTIVO 34/ 5

TIT.	CODICE	NUMERO	PRG	BILANCIO DI PREVISIONE	RESIDUI	COMPETENZA	CASSA
	0 0 0 1 1 0 1	0001101		PREVISIONI ORIGINARIE 2018 EURO	204.242,37	1.318.669,22	1.813.191,57
SPESE CORRENTI							
				VARIAZIONI :			
				PREVISIONI DEFINITIVE 2018 EURO	204.242,37	1.719.752,94	1.701.705,57

CONTO DEL TESORIERE

N. PROGR.	MANDATI N.	MANDATI IMPORTO	IMPORTO DEI PAGAMENTI RESIDUI	IMPORTO DEI PAGAMENTI COMPETENZA		ANNOTAZIONI
93	3054	41,80		41,80	300.241,08	
94	3064	8.276,79		8.276,79	308.517,87	
95	3097	546,96		546,96	309.064,83	
96	3098	1.885,99		1.885,99	310.950,82	
97	3099	238,52		238,52	311.189,34	
98	3100	10.228,98		10.228,98	321.418,32	
99	3112	4.413,75		4.413,75	325.832,07	
100	3254	973,92		973,92	326.805,99	
101	3278	1.096,56		1.096,56	327.902,55	
102	3287	2.805,00		2.805,00	330.707,55	
103	3294	2.849,95		2.849,95	333.557,50	
104	3318	3.070,29		3.070,29	336.627,79	
105	3329	231,32		231,32	336.859,11	
106	3356	148,97		148,97	337.008,08	
107	3429	85,40		85,40	337.093,48	
108	3462	8.276,79		8.276,79	345.370,27	
109	3498	82.282,24		82.282,24	427.652,51	
110	3499	16.804,14		16.804,14	444.456,65	
111	3500	1.053,00		1.053,00	445.509,65	
112	3501	1.593,08		1.593,08	447.102,73	
113	3502	1.031,14		1.031,14	448.133,87	
114	3582	2.500,89		2.500,89	450.634,76	
115	3614	978,39		978,39	451.613,15	
116	3647	1.740,89		1.740,89	453.354,04	
117	3653	104,13		104,13	453.458,17	
118	3656	6.996,37		6.996,37	460.454,54	
119	3729	2.727,00		2.727,00	463.181,54	
120	3753	4.874,58		4.874,58	468.056,12	
121	3759	291,59		291,59	468.347,71	
122	3762	19.589,18		19.589,18	487.936,89	
123	3766	231,32		231,32	488.168,21	

SCHEDA DI SVOLGIMENTO DELLE USCITE DI COMPETENZA E CASSA

N.RIFERIMENTO AL C/CONSUNTIVO 34/ 6

TIT.	CODICE	NUMERO	PRG	BILANCIO DI PREVISIONE	RESIDUI	COMPETENZA	CASSA
	0 0 0 1 1 0 1	0001101		PREVISIONI ORIGINARIE 2018 EURO	204.242,37	1.318.669,22	1.813.191,57
SPESE CORRENTI							
				VARIAZIONI :			
				PREVISIONI DEFINITIVE 2018 EURO	204.242,37	1.719.752,94	1.701.705,57

CONTO DEL TESORIERE

N. PROGR.	MANDATI N.	MANDATI IMPORTO	IMPORTO DEI PAGAMENTI RESIDUI	IMPORTO DEI PAGAMENTI COMPETENZA	ANNOTAZIONI
124	3791	32,00	32,00	488.200,21	
125	3792	1.759,92	1.759,92	489.960,13	
126	3795	148,97	148,97	490.109,10	
127	3810	618,40	618,40	490.727,50	
128	3819	32,31	32,31	490.759,81	
129	3879	314,92	314,92	491.074,73	
130	3884	8.276,79	8.276,79	499.351,52	
131	3913	1.029,24	1.029,24	500.380,76	
132	3919	11.439,24	11.439,24	511.820,00	
133	3920	1.226,01	1.226,01	513.046,01	
134	3921	4.909,74	4.909,74	517.955,75	
135	3922	2.393,82	2.393,82	520.349,57	
136	3923	1.312,36	1.312,36	521.661,93	
137	3924	3.553,00	3.553,00	525.214,93	
138	3925	1.918,09	1.918,09	527.133,02	
139	3927	700,00	700,00	527.833,02	
140	3929	21.882,19	21.882,19	549.715,21	
141	4047	400,00	400,00	550.115,21	
142	4079	973,92	973,92	551.089,13	
143	4103	2.361,38	2.361,38	553.450,51	
144	4109	1.859,99	1.859,99	555.310,50	
145	4113	7.140,00	7.140,00	562.450,50	
146	4118	2.727,02	2.727,02	565.177,52	
147	4142	6.611,98	6.611,98	571.789,50	
148	4149	5.207,97	5.207,97	576.997,47	
149	4154	231,32	231,32	577.228,79	
150	4181	148,97	148,97	577.377,76	
151	4240	42,70	42,70	577.420,46	
152	4241	35,00	35,00	577.455,46	
153	4289	8.276,79	8.276,79	585.732,25	
154	4323	772,00	772,00	586.504,25	

SCHEDA DI SVOLGIMENTO DELLE USCITE DI COMPETENZA E CASSA

N.RIFERIMENTO AL C/CONSUNTIVO 34/ 7

TIT.	CODICE	NUMERO	PRG	BILANCIO DI PREVISIONE	RESIDUI	COMPETENZA	CASSA
	0 0 0 1 1 0 1	0001101		PREVISIONI ORIGINARIE 2018 EURO	204.242,37	1.318.669,22	1.813.191,57
SPESE CORRENTI							
				VARIAZIONI :			
				PREVISIONI DEFINITIVE 2018 EURO	204.242,37	1.719.752,94	1.701.705,57

CONTO DEL TESORIERE

N. PROGR.	MANDATI N.	MANDATI IMPORTO	IMPORTO DEI PAGAMENTI RESIDUI	IMPORTO DEI PAGAMENTI COMPETENZA	ANNOTAZIONI
155	4324	607,66		607,66	587.111,91	
156	4329	93,13		93,13	587.205,04	
157	4330	11.037,36		11.037,36	598.242,40	
158	4331	2.620,42		2.620,42	600.862,82	
159	4332	1.603,07		1.603,07	602.465,89	
160	4333	378,18		378,18	602.844,07	
161	4334	520,97		520,97	603.365,04	
162	4337	40,70		40,70	603.405,74	
163	4508	973,92		973,92	604.379,66	
164	4532	1.433,18		1.433,18	605.812,84	
165	4538	65,62		65,62	605.878,46	
166	4574	2.727,01		2.727,01	608.605,47	
167	4598	4.012,85		4.012,85	612.618,32	
168	4605	183,73		183,73	612.802,05	
169	4611	231,32		231,32	613.033,37	
170	4638	148,97		148,97	613.182,34	
171	4731	16.308,77		16.308,77	629.491,11	
172	4769	109,18		109,18	629.600,29	
173	4770	13.844,16		13.844,16	643.444,45	
174	4772	23,31		23,31	643.467,76	
175	4864	342,08		342,08	643.809,84	
176	7	1.219,69	1.219,69		645.029,53	
177	31	1.723,11	1.723,11		646.752,64	
178	41	3.497,86	3.497,86		650.250,50	
179	68	4.824,72	4.824,72		655.075,22	
180	76	408,17	408,17		655.483,39	
181	104	311,15	311,15		655.794,54	
182	120	1.741,45	1.741,45		657.535,99	
183	159	28.741,69	28.741,69		686.277,68	
184	200	1.036,00	1.036,00		687.313,68	
185	201	2.540,42	2.540,42		689.854,10	

SCHEDA DI SVOLGIMENTO DELLE USCITE DI COMPETENZA E CASSA

N.RIFERIMENTO AL C/CONSUNTIVO 34/ 8

TIT.	CODICE	NUMERO	PRG	BILANCIO DI PREVISIONE	RESIDUI	COMPETENZA	CASSA
	0 0 0 1 1 0 1	0001101		PREVISIONI ORIGINARIE 2018 EURO	204.242,37	1.318.669,22	1.813.191,57
SPESE CORRENTI							
				VARIAZIONI :			
				PREVISIONI DEFINITIVE 2018 EURO	204.242,37	1.719.752,94	1.701.705,57

CONTO DEL TESORIERE

N. PROGR.	MANDATI N.	MANDATI IMPORTO	IMPORTO DEI PAGAMENTI RESIDUI	IMPORTO DEI PAGAMENTI COMPETENZA	ANNOTAZIONI
186	212	658,40	658,40	690.512,50	
187	349	2.443,03	2.443,03	692.955,53	
188	419	4.824,72	4.824,72	697.780,25	
189	420	2.015,77	2.015,77	699.796,02	
190	533	1.798,00	1.798,00	701.594,02	
191	539	126,00	126,00	701.720,02	
192	594	13.650,00	13.650,00	715.370,02	
193	595	1.750,00	1.750,00	717.120,02	
194	596	8.050,00	8.050,00	725.170,02	
195	597	8.287,50	8.287,50	733.457,52	
196	598	6.500,00	6.500,00	739.957,52	
197	599	2.300,00	2.300,00	742.257,52	
198	606	1.198,65	1.198,65	743.456,17	
199	607	2.024,22	2.024,22	745.480,39	
200	643	2.500,89	2.500,89	747.981,28	
201	732	1.160,25	1.160,25	749.141,53	
202	733	148,75	148,75	749.290,28	
203	734	704,44	704,44	749.994,72	
204	735	552,50	552,50	750.547,22	
205	736	195,50	195,50	750.742,72	
206	739	684,25	684,25	751.426,97	
207	772	604,62	604,62	752.031,59	
208	797	3.248,70	3.248,70	755.280,29	
209	798	1.915,90	1.915,90	757.196,19	
210	799	416,50	416,50	757.612,69	
211	800	1.972,43	1.972,43	759.585,12	
212	801	1.547,00	1.547,00	761.132,12	
213	802	547,40	547,40	761.679,52	
214	925	1.768,00	1.768,00	763.447,52	
215	926	1.872,00	1.872,00	765.319,52	
216	973	1.860,50	1.860,50	767.180,02	

SCHEDA DI SVOLGIMENTO DELLE USCITE DI COMPETENZA E CASSA

N.RIFERIMENTO AL C/CONSUNTIVO 34/ 9

TIT.	CODICE	NUMERO	PRG	BILANCIO DI PREVISIONE	RESIDUI	COMPETENZA	CASSA
	0 0 0 1 1 0 1	0001101		PREVISIONI ORIGINARIE 2018 EURO	204.242,37	1.318.669,22	1.813.191,57
SPESE CORRENTI							
				VARIAZIONI :			
				PREVISIONI DEFINITIVE 2018 EURO	204.242,37	1.719.752,94	1.701.705,57

CONTO DEL TESORIERE

N. PROGR.	MANDATI N.	MANDATI IMPORTO	IMPORTO DEI PAGAMENTI RESIDUI	IMPORTO DEI PAGAMENTI COMPETENZA	ANNOTAZIONI
217	1028	8.050,00	8.050,00	775.230,02	
218	1029	7.500,00	7.500,00	782.730,02	
219	1030	1.000,00	1.000,00	783.730,02	
220	1031	4.900,00	4.900,00	788.630,02	
221	1033	320,83	320,83	788.950,85	
222	1034	550,00	550,00	789.500,85	
223	1035	1.950,00	1.950,00	791.450,85	
224	1048	954,27	954,27	792.405,12	
225	1063	300,00	300,00	792.705,12	
226	1064	71,40	71,40	792.776,52	
227	1065	25,50	25,50	792.802,02	
228	1150	4.413,75	4.413,75	797.215,77	
229	1201	122,00	122,00	797.337,77	
230	1258	215,94	215,94	797.553,71	
231	1284	1.374,94	1.374,94	798.928,65	
232	1286	684,25	684,25	799.612,90	
233	1287	637,50	637,50	800.250,40	
234	1288	85,00	85,00	800.335,40	
235	1290	416,50	416,50	800.751,90	
236	1291	27,27	27,27	800.779,17	
237	1292	46,75	46,75	800.825,92	
238	1293	165,75	165,75	800.991,67	
239	1300	1.275,00	1.275,00	802.266,67	
240	1365	3.849,83	3.849,83	806.116,50	
241	1367	1.915,90	1.915,90	808.032,40	
242	1368	1.785,00	1.785,00	809.817,40	
243	1369	238,00	238,00	810.055,40	
244	1371	1.166,20	1.166,20	811.221,60	
245	1372	76,36	76,36	811.297,96	
246	1373	130,90	130,90	811.428,86	
247	1380	464,10	464,10	811.892,96	

SCHEDA DI SVOLGIMENTO DELLE USCITE DI COMPETENZA E CASSA

N.RIFERIMENTO AL C/CONSUNTIVO 34/ 10

TIT.	CODICE	NUMERO	PRG	BILANCIO DI PREVISIONE	RESIDUI	COMPETENZA	CASSA
	0 0 0 1 1 0 1	0001101		PREVISIONI ORIGINARIE 2018 EURO	204.242,37	1.318.669,22	1.813.191,57
SPESE CORRENTI							
				VARIAZIONI :			
				PREVISIONI DEFINITIVE 2018 EURO	204.242,37	1.719.752,94	1.701.705,57

CONTO DEL TESORIERE

N. PROGR.	MANDATI N.	MANDATI IMPORTO	IMPORTO DEI PAGAMENTI RESIDUI	IMPORTO DEI PAGAMENTI COMPETENZA		ANNOTAZIONI
248	1392	465,87	465,87		812.358,83	
249	1508	2.000,00	2.000,00		814.358,83	
250	1512	2.024,18	2.024,18		816.383,01	
251	1673	170,00	170,00		816.553,01	
252	1719	476,00	476,00		817.029,01	
253	1810	10.000,00	10.000,00		827.029,01	
254	2351	2.024,18	2.024,18		829.053,19	
255	2359	2.024,22	2.024,22		831.077,41	
TOTALI			187.267,57	643.809,84	831.077,41	

SCHEDA DI SVOLGIMENTO DELLE USCITE DI COMPETENZA E CASSA

N.RIFERIMENTO AL C/CONSUNTIVO 35/ 1

TIT.	CODICE	NUMERO	PRG	BILANCIO DI PREVISIONE	RESIDUI	COMPETENZA	CASSA
	0 0 0 1 1 1 1	0001111		PREVISIONI ORIGINARIE 2018 EURO	249.845,66	439.551,74	774.022,63
SPESE CORRENTI							
				VARIAZIONI :			
				DEL.N. 106 DD. 1062018		3.800,00	
				RIACCERTAMENTO ORDINARIO RESIDUI			
				DEL.N. 29 DD.27082018 BILANCIO		107.432,36	
				PREV. 2018/20 SALVAGUARDIA DEGLI			
				PREVISIONI DEFINITIVE 2018 EURO	249.845,66	571.060,23	794.298,76

CONTO DEL TESORIERE

N. PROGR.	MANDATI N.	MANDATI IMPORTO	IMPORTO DEI PAGAMENTI RESIDUI	IMPORTO DEI PAGAMENTI COMPETENZA	ANNOTAZIONI

SCHEDA DI SVOLGIMENTO DELLE USCITE DI COMPETENZA E CASSA

N.RIFERIMENTO AL C/CONSUNTIVO 35/ 2

TIT.	CODICE	NUMERO	PRG	BILANCIO DI PREVISIONE	RESIDUI	COMPETENZA	CASSA
	0 0 0 1 1 1 1	0001111		PREVISIONI ORIGINARIE 2018 EURO	249.845,66	439.551,74	774.022,63
SPESE CORRENTI							
				VARIAZIONI :			
				DEL.N. 219 DD.14112018 VARIAZIONE DI BILANCIO		9.000,00-	9.000,00-
				DEL.N. 54 DD.17122018 VARIAZIONE AL BILANCIO 2018		29.276,13	29.276,13
				PREVISIONI DEFINITIVE 2018 EURO	249.845,66	571.060,23	794.298,76

CONTO DEL TESORIERE

N. PROGR.	MANDATI N.	MANDATI IMPORTO	IMPORTO DEI PAGAMENTI RESIDUI	IMPORTO DEI PAGAMENTI COMPETENZA	ANNOTAZIONI
1	175	4.732,04	4.732,04	4.732,04	
2	176	5.924,60	5.924,60	10.656,64	
3	326	406,01	406,01	11.062,65	
4	327	503,59	503,59	11.566,24	
5	404	1.136,82	1.136,82	12.703,06	
6	405	1.410,06	1.410,06	14.113,12	
7	437	70,47	70,47	14.183,59	
8	438	166,49	166,49	14.350,08	
9	460	108,62	108,62	14.458,70	
10	578	4.732,04	4.732,04	19.190,74	
11	579	5.924,60	5.924,60	25.115,34	
12	715	406,01	406,01	25.521,35	
13	716	503,59	503,59	26.024,94	
14	760	9.577,00	9.577,00	35.601,94	
15	762	840,00	840,00	36.441,94	
16	781	1.136,82	1.136,82	37.578,76	
17	782	1.410,06	1.410,06	38.988,82	
18	819	70,47	70,47	39.059,29	
19	820	166,49	166,49	39.225,78	
20	842	108,62	108,62	39.334,40	
21	918	217,50	217,50	39.551,90	
22	919	59,54	59,54	39.611,44	
23	1012	4.732,04	4.732,04	44.343,48	
24	1013	5.924,60	5.924,60	50.268,08	
25	1062	253,00	253,00	50.521,08	
26	1106	236,98	236,98	50.758,06	
27	1268	833,72	833,72	51.591,78	
28	1269	503,05	503,05	52.094,83	
29	1349	1.136,44	1.136,44	53.231,27	
30	1350	1.410,06	1.410,06	54.641,33	

SCHEDA DI SVOLGIMENTO DELLE USCITE DI COMPETENZA E CASSA

N.RIFERIMENTO AL C/CONSUNTIVO 35/ 3

TIT.	CODICE	NUMERO	PRG	BILANCIO DI PREVISIONE	RESIDUI	COMPETENZA	CASSA
	0 0 0 1 1 1 1	0001111		PREVISIONI ORIGINARIE 2018 EURO	249.845,66	439.551,74	774.022,63
SPESE CORRENTI							
				VARIAZIONI :			
				PREVISIONI DEFINITIVE 2018 EURO	249.845,66	571.060,23	794.298,76

N. PROGR.	CONTO DEL TESORIERE MANDATI N.	MANDATI IMPORTO	IMPORTO DEI PAGAMENTI RESIDUI	IMPORTO DEI PAGAMENTI COMPETENZA	ANNOTAZIONI
31	1393	70,47	70,47	54.711,80	
32	1394	166,49	166,49	54.878,29	
33	1418	108,62	108,62	54.986,91	
34	1489	4.732,04	4.732,04	59.718,95	
35	1490	5.924,60	5.924,60	65.643,55	
36	1518	5.486,30	5.486,30	71.129,85	
37	1519	5.486,30	5.486,30	76.616,15	
38	1647	406,01	406,01	77.022,16	
39	1649	503,59	503,59	77.525,75	
40	1699	1.136,82	1.136,82	78.662,57	
41	1700	1.410,06	1.410,06	80.072,63	
42	1737	70,47	70,47	80.143,10	
43	1738	166,49	166,49	80.309,59	
44	1760	108,62	108,62	80.418,21	
45	1801	246,80	246,80	80.665,01	
46	1857	4.732,04	4.732,04	85.397,05	
47	1858	5.924,60	5.924,60	91.321,65	
48	1923	92,56	92,56	91.414,21	
49	1967	1.702,00	1.702,00	93.116,21	
50	2081	2.338,68	2.338,68	95.454,89	
51	2138	406,01	406,01	95.860,90	
52	2139	503,59	503,59	96.364,49	
53	2179	1.136,82	1.136,82	97.501,31	
54	2180	1.410,06	1.410,06	98.911,37	
55	2215	70,47	70,47	98.981,84	
56	2216	166,49	166,49	99.148,33	
57	2238	108,62	108,62	99.256,95	
58	2260	2.700,00	2.700,00	101.956,95	
59	2261	8.500,00	8.500,00	110.456,95	
60	2262	250,00	250,00	110.706,95	
61	2263	1.500,00	1.500,00	112.206,95	

SCHEDA DI SVOLGIMENTO DELLE USCITE DI COMPETENZA E CASSA

N.RIFERIMENTO AL C/CONSUNTIVO 35/ 4

TIT.	CODICE	NUMERO	PRG	BILANCIO DI PREVISIONE	RESIDUI	COMPETENZA	CASSA
	0 0 0 1 1 1 1	0001111		PREVISIONI ORIGINARIE 2018 EURO	249.845,66	439.551,74	774.022,63
SPESE CORRENTI							
				VARIAZIONI :			
				PREVISIONI DEFINITIVE 2018 EURO	249.845,66	571.060,23	794.298,76

CONTO DEL TESORIERE					
N. PROGR.	MANDATI N.	MANDATI IMPORTO	IMPORTO DEI PAGAMENTI RESIDUI	IMPORTO DEI PAGAMENTI COMPETENZA	ANNOTAZIONI
62	2265	500,00	500,00	112.706,95	
63	2266	500,00	500,00	113.206,95	
64	2267	500,00	500,00	113.706,95	
65	2300	379,50	379,50	114.086,45	
66	2324	4.732,04	4.732,04	118.818,49	
67	2325	5.924,60	5.924,60	124.743,09	
68	2428	1.702,30	1.702,30	126.445,39	
69	2429	6.052,05	6.052,05	132.497,44	
70	2431	1.099,56	1.099,56	133.597,00	
71	2432	1.056,76	1.056,76	134.653,76	
72	2433	1.676,52	1.676,52	136.330,28	
73	2434	4.382,08	4.382,08	140.712,36	
74	2435	2.307,62	2.307,62	143.019,98	
75	2436	24.580,18	24.580,18	167.600,16	
76	2437	4.122,34	4.122,34	171.722,50	
77	2438	2.216,76	2.216,76	173.939,26	
78	2490	406,01	406,01	174.345,27	
79	2491	503,58	503,58	174.848,85	
80	2539	1.136,82	1.136,82	175.985,67	
81	2540	1.410,05	1.410,05	177.395,72	
82	2580	70,47	70,47	177.466,19	
83	2581	166,49	166,49	177.632,68	
84	2603	108,62	108,62	177.741,30	
85	2654	1.293,14	1.293,14	179.034,44	
86	2657	2.401,55	2.401,55	181.435,99	
87	2701	4.901,22	4.901,22	186.337,21	
88	2702	6.183,80	6.183,80	192.521,01	
89	2762	349,99	349,99	192.871,00	
90	2791	77,90	77,90	192.948,90	
91	2839	33.000,00	33.000,00	225.948,90	
92	2923	421,21	421,21	226.370,11	

SCHEDA DI SVOLGIMENTO DELLE USCITE DI COMPETENZA E CASSA

N.RIFERIMENTO AL C/CONSUNTIVO 35/ 5

TIT.	CODICE	NUMERO	PRG	BILANCIO DI PREVISIONE	RESIDUI	COMPETENZA	CASSA
	0 0 0 1 1 1 1	0001111		PREVISIONI ORIGINARIE 2018 EURO	249.845,66	439.551,74	774.022,63
SPESE CORRENTI							
				VARIAZIONI :			
				PREVISIONI DEFINITIVE 2018 EURO	249.845,66	571.060,23	794.298,76

CONTO DEL TESORIERE					
N. PROGR.	MANDATI N.	MANDATI IMPORTO	IMPORTO DEI PAGAMENTI RESIDUI	IMPORTO DEI PAGAMENTI COMPETENZA	ANNOTAZIONI
93	2924	525,62	525,62	226.895,73	
94	2963	1.179,37	1.179,37	228.075,10	
95	2964	1.471,75	1.471,75	229.546,85	
96	3005	73,07	73,07	229.619,92	
97	3006	172,66	172,66	229.792,58	
98	3031	112,75	112,75	229.905,33	
99	3076	4.909,15	4.909,15	234.814,48	
100	3077	6.183,80	6.183,80	240.998,28	
101	3263	421,21	421,21	241.419,49	
102	3264	525,62	525,62	241.945,11	
103	3303	1.179,37	1.179,37	243.124,48	
104	3304	1.471,74	1.471,74	244.596,22	
105	3338	73,07	73,07	244.669,29	
106	3339	172,66	172,66	244.841,95	
107	3361	112,74	112,74	244.954,69	
108	3393	261,87	261,87	245.216,56	
109	3445	29,48	29,48	245.246,04	
110	3474	4.898,99	4.898,99	250.145,03	
111	3475	6.183,80	6.183,80	256.328,83	
112	3588	574,00	574,00	256.902,83	
113	3623	421,20	421,20	257.324,03	
114	3626	525,62	525,62	257.849,65	
115	3703	84.000,00	84.000,00	341.849,65	
116	3738	1.179,37	1.179,37	343.029,02	
117	3739	1.471,74	1.471,74	344.500,76	
118	3775	73,07	73,07	344.573,83	
119	3776	172,67	172,67	344.746,50	
120	3800	112,74	112,74	344.859,24	
121	3851	1.642,40	1.642,40	346.501,64	
122	3863	696,08	696,08	347.197,72	
123	3870	261,87	261,87	347.459,59	

SCHEDA DI SVOLGIMENTO DELLE USCITE DI COMPETENZA E CASSA

N.RIFERIMENTO AL C/CONSUNTIVO 35/ 6

TIT.	CODICE	NUMERO	PRG	BILANCIO DI PREVISIONE	RESIDUI	COMPETENZA	CASSA
	0 0 0 1 1 1 1	0001111		PREVISIONI ORIGINARIE 2018 EURO	249.845,66	439.551,74	774.022,63
SPESE CORRENTI							
				VARIAZIONI :			
				PREVISIONI DEFINITIVE 2018 EURO	249.845,66	571.060,23	794.298,76

CONTO DEL TESORIERE

N. PROGR.	MANDATI N.	MANDATI IMPORTO	IMPORTO DEI PAGAMENTI RESIDUI	IMPORTO DEI PAGAMENTI COMPETENZA	ANNOTAZIONI
124	3896	4.909,15	4.909,15	352.368,74	
125	3897	6.183,80	6.183,80	358.552,54	
126	3984	3.000,00	3.000,00	361.552,54	
127	3985	5.200,00	5.200,00	366.752,54	
128	3986	3.500,00	3.500,00	370.252,54	
129	3987	7.000,00	7.000,00	377.252,54	
130	3988	500,00	500,00	377.752,54	
131	3989	200,00	200,00	377.952,54	
132	3990	2.000,00	2.000,00	379.952,54	
133	3991	4.000,00	4.000,00	383.952,54	
134	4007	414,54	414,54	384.367,08	
135	4041	7.733,15	7.733,15	392.100,23	
136	4088	421,21	421,21	392.521,44	
137	4089	525,62	525,62	393.047,06	
138	4127	1.179,37	1.179,37	394.226,43	
139	4128	1.471,75	1.471,75	395.698,18	
140	4163	73,07	73,07	395.771,25	
141	4164	172,66	172,66	395.943,91	
142	4186	112,74	112,74	396.056,65	
143	4238	2.500,00	2.500,00	398.556,65	
144	4253	7,95	7,95	398.564,60	
145	4301	4.909,15	4.909,15	403.473,75	
146	4302	6.183,80	6.183,80	409.657,55	
147	4321	16.155,09	16.155,09	425.812,64	
148	4442	2.101,13	2.101,13	427.913,77	
149	4517	1.794,39	1.794,39	429.708,16	
150	4518	525,62	525,62	430.233,78	
151	4583	1.179,37	1.179,37	431.413,15	
152	4584	1.471,75	1.471,75	432.884,90	
153	4601	3.844,91	3.844,91	436.729,81	
154	4620	73,07	73,07	436.802,88	

SCHEDA DI SVOLGIMENTO DELLE USCITE DI COMPETENZA E CASSA

N.RIFERIMENTO AL C/CONSUNTIVO 35/ 7

TIT.	CODICE	NUMERO	PRG	BILANCIO DI PREVISIONE	RESIDUI	COMPETENZA	CASSA
	0 0 0 1 1 1 1	0001111		PREVISIONI ORIGINARIE 2018 EURO	249.845,66	439.551,74	774.022,63
SPESE CORRENTI							
				VARIAZIONI :			
				PREVISIONI DEFINITIVE 2018 EURO	249.845,66	571.060,23	794.298,76

CONTO DEL TESORIERE

N. PROGR.	MANDATI N.	MANDATI IMPORTO	IMPORTO DEI PAGAMENTI RESIDUI	IMPORTO DEI PAGAMENTI COMPETENZA		ANNOTAZIONI
155	4621	172,66		172,66	436.975,54	
156	4643	112,74		112,74	437.088,28	
157	4673	3.992,16		3.992,16	441.080,44	
158	4674	1.996,08		1.996,08	443.076,52	
159	4743	9.710,51		9.710,51	452.787,03	
160	4744	12.179,10		12.179,10	464.966,13	
161	4879	156,70		156,70	465.122,83	
162	4880	34,00		34,00	465.156,83	
163	4916	738,30		738,30	465.895,13	
164	15	130,03	130,03		466.025,16	
165	16	862,78	862,78		466.887,94	
166	51	1.278,01	1.278,01		468.165,95	
167	52	2.989,13	2.989,13		471.155,08	
168	85	87,86	87,86		471.242,94	
169	86	364,45	364,45		471.607,39	
170	109	217,24	217,24		471.824,63	
171	208	4.363,14	4.363,14		476.187,77	
172	258	183,00	183,00		476.370,77	
173	488	6.052,05	6.052,05		482.422,82	
174	489	1.099,56	1.099,56		483.522,38	
175	490	24.580,18	24.580,18		508.102,56	
176	491	4.122,34	4.122,34		512.224,90	
177	492	1.056,76	1.056,76		513.281,66	
178	493	1.702,30	1.702,30		514.983,96	
179	494	1.293,14	1.293,14		516.277,10	
180	495	1.676,52	1.676,52		517.953,62	
181	496	4.382,08	4.382,08		522.335,70	
182	497	2.307,62	2.307,62		524.643,32	
183	498	2.216,76	2.216,76		526.860,08	
184	534	2.394,25	2.394,25		529.254,33	
185	693	115,50	115,50		529.369,83	

SCHEDA DI SVOLGIMENTO DELLE USCITE DI COMPETENZA E CASSA

N.RIFERIMENTO AL C/CONSUNTIVO 35/ 8

TIT.	CODICE	NUMERO	PRG	BILANCIO DI PREVISIONE	RESIDUI	COMPETENZA	CASSA
	0 0 0 1 1 1 1	0001111		PREVISIONI ORIGINARIE 2018 EURO	249.845,66	439.551,74	774.022,63
SPESE CORRENTI							
				VARIAZIONI :			
				PREVISIONI DEFINITIVE 2018 EURO	249.845,66	571.060,23	794.298,76

CONTO DEL TESORIERE

N. PROGR.	MANDATI N.	MANDATI IMPORTO	IMPORTO DEI PAGAMENTI RESIDUI	IMPORTO DEI PAGAMENTI COMPETENZA		ANNOTAZIONI
186	996	19.176,03	19.176,03		548.545,86	
187	1037	1.612,83	1.612,83		550.158,69	
188	1042	703,00	703,00		550.861,69	
189	1043	4.329,00	4.329,00		555.190,69	
190	1046	16.175,77	16.175,77		571.366,46	
191	1104	2.054,28	2.054,28		573.420,74	
192	1105	1.872,14	1.872,14		575.292,88	
193	1213	5.300,00	5.300,00		580.592,88	
194	1348	1.198,00	1.198,00		581.790,88	
195	1516	1.750,00	1.750,00		583.540,88	
196	1517	1.750,00	1.750,00		585.290,88	
197	1804	5.900,69	5.900,69		591.191,57	
198	1805	5.658,63	5.658,63		596.850,20	
199	1806	764,02	764,02		597.614,22	
200	1807	3.439,00	3.439,00		601.053,22	
201	1808	545,50	545,50		601.598,72	
202	4006	800,00	800,00		602.398,72	
TOTALI			136.503,59	465.895,13	602.398,72	

SCHEDA DI SVOLGIMENTO DELLE USCITE DI COMPETENZA E CASSA

N.RIFERIMENTO AL C/CONSUNTIVO 36/ 1

TIT.	CODICE	NUMERO	PRG	BILANCIO DI PREVISIONE	RESIDUI	COMPETENZA	CASSA
	0 0 0 2 0 1 1	0002011		PREVISIONI ORIGINARIE 2018 EURO	210.959,26	346.670,80	573.162,50
SPESE CORRENTI							
				VARIAZIONI :			
				DEL.N. 29 DD.27082018 BILANCIO		1.000,00-	
				PREV. 2018/20 SALVAGUARDIA DEGLI			
				PREVISIONI DEFINITIVE 2018 EURO	210.959,26	345.670,80	573.162,50

CONTO DEL TESORIERE

N. PROGR.	MANDATI N.	MANDATI IMPORTO	IMPORTO DEI PAGAMENTI RESIDUI	IMPORTO DEI PAGAMENTI COMPETENZA		ANNOTAZIONI
1	1086	4.337,08		4.337,08	4.337,08	
2	1094	468,19		468,19	4.805,27	
3	1324	67,09		67,09	4.872,36	
4	1461	4.337,08		4.337,08	9.209,44	
5	1462	468,19		468,19	9.677,63	
6	1546	2.095,95		2.095,95	11.773,58	
7	1567	7.260,22		7.260,22	19.033,80	
8	1630	4.337,08		4.337,08	23.370,88	
9	1631	468,19		468,19	23.839,07	
10	1924	583,97		583,97	24.423,04	
11	2028	160,39		160,39	24.583,43	
12	2052	4.337,08		4.337,08	28.920,51	
13	2054	468,19		468,19	29.388,70	
14	2364	1.432,93		1.432,93	30.821,63	
15	2681	187,76		187,76	31.009,39	
16	2792	298,12		298,12	31.307,51	
17	2867	26.702,79		26.702,79	58.010,30	
18	3150	2.218,85		2.218,85	60.229,15	
19	3222	40.261,51		40.261,51	100.490,66	
20	3446	183,00		183,00	100.673,66	
21	3450	3.162,66		3.162,66	103.836,32	
22	3509	3.642,63		3.642,63	107.478,95	
23	3530	153,66		153,66	107.632,61	
24	3550	4.769,76		4.769,76	112.402,37	
25	3625	109,66		109,66	112.512,03	
26	3847	951,60		951,60	113.463,63	
27	3852	4.903,56		4.903,56	118.367,19	
28	4239	528,00		528,00	118.895,19	
29	4254	90,89		90,89	118.986,08	
30	4397	154,66		154,66	119.140,74	

SCHEDA DI SVOLGIMENTO DELLE USCITE DI COMPETENZA E CASSA

N.RIFERIMENTO AL C/CONSUNTIVO 36/ 2

TIT.	CODICE	NUMERO	PRG	BILANCIO DI PREVISIONE	RESIDUI	COMPETENZA	CASSA
	0 0 0 2 0 1 1	0002011		PREVISIONI ORIGINARIE 2018 EURO	210.959,26	346.670,80	573.162,50
SPESE CORRENTI							
				VARIAZIONI :			
				PREVISIONI DEFINITIVE 2018 EURO	210.959,26	345.670,80	573.162,50

CONTO DEL TESORIERE

N. PROGR.	MANDATI N.	MANDATI IMPORTO	IMPORTO DEI PAGAMENTI RESIDUI	IMPORTO DEI PAGAMENTI COMPETENZA		ANNOTAZIONI
31	4452	42.493,10		42.493,10	161.633,84	
32	4469	4.320,96		4.320,96	165.954,80	
33	4682	43.161,36		43.161,36	209.116,16	
34	4881	292,80		292,80	209.408,96	
35	4887	1.642,28		1.642,28	211.051,24	
36	215	139,17	139,17		211.190,41	
37	358	2.175,69	2.175,69		213.366,10	
38	524	793,00	793,00		214.159,10	
39	646	95.726,12	95.726,12		309.885,22	
40	1130	10.888,47	10.888,47		320.773,69	
41	1251	67,09	67,09		320.840,78	
42	1438	86.784,12	86.784,12		407.624,90	
43	1566	9.578,79	9.578,79		417.203,69	
44	3389	671,00	671,00		417.874,69	
TOTAL			206.823,45	211.051,24	417.874,69	

SCHEDA DI SVOLGIMENTO DELLE USCITE DI COMPETENZA E CASSA

N.RIFERIMENTO AL C/CONSUNTIVO 37/ 1

TIT.	CODICE	NUMERO	PRG	BILANCIO DI PREVISIONE	RESIDUI	COMPETENZA	CASSA
	0 0 0 3 0 1 1	0003011		PREVISIONI ORIGINARIE 2018 EURO	241.101,65	2.314.622,00	2.622.289,27
SPESE CORRENTI							
				VARIAZIONI :			
				DEL.N. 106 DD. 1062018		11.951,15	
				RIACCERTAMENTO ORDINARIO RESIDUI			
				DEL.N. 29 DD.27082018 BILANCIO		39.980,00	
				PREV. 2018/20 SALVAGUARDIA DEGLI			
				PREVISIONI DEFINITIVE 2018 EURO	241.101,65	2.314.553,15	2.570.289,27

CONTO DEL TESORIERE

N. PROGR.	MANDATI N.	MANDATI IMPORTO	IMPORTO DEI PAGAMENTI RESIDUI	IMPORTO DEI PAGAMENTI COMPETENZA	ANNOTAZIONI

SCHEDA DI SVOLGIMENTO DELLE USCITE DI COMPETENZA E CASSA

N.RIFERIMENTO AL C/CONSUNTIVO 37/ 2

TIT.	CODICE	NUMERO	PRG	BILANCIO DI PREVISIONE	RESIDUI	COMPETENZA	CASSA
	0 0 0 3 0 1 1	0003011		PREVISIONI ORIGINARIE 2018 EURO	241.101,65	2.314.622,00	2.622.289,27
SPESE CORRENTI							
				VARIAZIONI :			
				DEL.N. 219 DD.14112018 VARIAZIONE DI BILANCIO		20.000,00-	20.000,00-
				DEL.N. 54 DD.17122018 VARIAZIONE AL BILANCIO 2018		32.000,00-	32.000,00-
				PREVISIONI DEFINITIVE 2018 EURO	241.101,65	2.314.553,15	2.570.289,27

CONTO DEL TESORIERE

N. PROGR.	MANDATI N.	MANDATI IMPORTO	IMPORTO DEI PAGAMENTI RESIDUI	IMPORTO DEI PAGAMENTI COMPETENZA		ANNOTAZIONI
1	177	97.239,80		97.239,80	97.239,80	
2	328	8.267,49		8.267,49	105.507,29	
3	382	1.000,00		1.000,00	106.507,29	
4	385	10.475,75		10.475,75	116.983,04	
5	406	23.255,00		23.255,00	140.238,04	
6	439	1.899,54		1.899,54	142.137,58	
7	461	1.424,13		1.424,13	143.561,71	
8	580	97.621,14		97.621,14	241.182,85	
9	605	15.584,23		15.584,23	256.767,08	
10	717	9.609,65		9.609,65	266.376,73	
11	767	12.800,00		12.800,00	279.176,73	
12	783	26.907,23		26.907,23	306.083,96	
13	821	1.896,18		1.896,18	307.980,14	
14	843	1.425,62		1.425,62	309.405,76	
15	1014	97.614,90		97.614,90	407.020,66	
16	1087	1.190,42		1.190,42	408.211,08	
17	1122	66,88		66,88	408.277,96	
18	1270	8.284,55		8.284,55	416.562,51	
19	1325	262,55		262,55	416.825,06	
20	1351	23.196,69		23.196,69	440.021,75	
21	1395	1.896,18		1.896,18	441.917,93	
22	1419	1.425,31		1.425,31	443.343,24	
23	1452	734,57		734,57	444.077,81	
24	1491	97.614,90		97.614,90	541.692,71	
25	1547	551,79		551,79	542.244,50	
26	1651	8.284,49		8.284,49	550.528,99	
27	1701	23.196,67		23.196,67	573.725,66	
28	1739	1.896,18		1.896,18	575.621,84	
29	1761	1.425,31		1.425,31	577.047,15	
30	1859	97.614,90		97.614,90	674.662,05	

SCHEDA DI SVOLGIMENTO DELLE USCITE DI COMPETENZA E CASSA

N.RIFERIMENTO AL C/CONSUNTIVO 37/ 3

TIT.	CODICE	NUMERO	PRG	BILANCIO DI PREVISIONE	RESIDUI	COMPETENZA	CASSA
	0 0 0 3 0 1 1	0003011		PREVISIONI ORIGINARIE 2018 EURO	241.101,65	2.314.622,00	2.622.289,27
SPESE CORRENTI							
				VARIAZIONI :			
				PREVISIONI DEFINITIVE 2018 EURO	241.101,65	2.314.553,15	2.570.289,27

CONTO DEL TESORIERE

N. PROGR.	MANDATI N.	MANDATI IMPORTO	IMPORTO DEI PAGAMENTI RESIDUI	IMPORTO DEI PAGAMENTI COMPETENZA	ANNOTAZIONI
31	1889	25.432,34	25.432,34	700.094,39	
32	1925	599,02	599,02	700.693,41	
33	2030	610,02	610,02	701.303,43	
34	2048	158,60	158,60	701.462,03	
35	2141	14.773,39	14.773,39	716.235,42	
36	2181	41.365,62	41.365,62	757.601,04	
37	2217	1.896,18	1.896,18	759.497,22	
38	2239	1.425,31	1.425,31	760.922,53	
39	2326	97.614,90	97.614,90	858.537,43	
40	2492	1.795,54	1.795,54	860.332,97	
41	2493	6.488,91	6.488,91	866.821,88	
42	2541	5.026,67	5.026,67	871.848,55	
43	2542	18.170,00	18.170,00	890.018,55	
44	2582	1.896,18	1.896,18	891.914,73	
45	2604	1.425,31	1.425,31	893.340,04	
46	2645	1.005,00	1.005,00	894.345,04	
47	2646	158,60	158,60	894.503,64	
48	2676	4.597,74	4.597,74	899.101,38	
49	2703	101.716,75	101.716,75	1.000.818,13	
50	2744	712,35	712,35	1.001.530,48	
51	2837	17.726,81	17.726,81	1.019.257,29	
52	2852	158,60	158,60	1.019.415,89	
53	2856	138,60	138,60	1.019.554,49	
54	2857	272,06	272,06	1.019.826,55	
55	2858	830,00	830,00	1.020.656,55	
56	2864	1.198,00	1.198,00	1.021.854,55	
57	2868	4.282,91	4.282,91	1.026.137,46	
58	2925	8.679,82	8.679,82	1.034.817,28	
59	2965	24.303,50	24.303,50	1.059.120,78	
60	3007	1.964,23	1.964,23	1.061.085,01	
61	3032	1.486,66	1.486,66	1.062.571,67	

SCHEDA DI SVOLGIMENTO DELLE USCITE DI COMPETENZA E CASSA

N.RIFERIMENTO AL C/CONSUNTIVO 37/ 4

TIT.	CODICE	NUMERO	PRG	BILANCIO DI PREVISIONE	RESIDUI	COMPETENZA	CASSA
	0 0 0 3 0 1 1	0003011		PREVISIONI ORIGINARIE 2018 EURO	241.101,65	2.314.622,00	2.622.289,27
SPESE CORRENTI							
				VARIAZIONI :			
				PREVISIONI DEFINITIVE 2018 EURO	241.101,65	2.314.553,15	2.570.289,27

CONTO DEL TESORIERE

N. PROGR.	MANDATI N.	MANDATI IMPORTO	IMPORTO DEI PAGAMENTI RESIDUI	IMPORTO DEI PAGAMENTI COMPETENZA		ANNOTAZIONI
62	3078	102.153,09		102.153,09	1.164.724,76	
63	3115	1.462,78		1.462,78	1.166.187,54	
64	3118	468,41		468,41	1.166.655,95	
65	3134	425,11		425,11	1.167.081,06	
66	3151	556,44		556,44	1.167.637,50	
67	3183	10.560,53		10.560,53	1.178.198,03	
68	3184	762,15		762,15	1.178.960,18	
69	3223	4.326,24		4.326,24	1.183.286,42	
70	3265	8.679,16		8.679,16	1.191.965,58	
71	3305	24.301,55		24.301,55	1.216.267,13	
72	3340	1.964,22		1.964,22	1.218.231,35	
73	3362	1.429,60		1.429,60	1.219.660,95	
74	3392	461,16		461,16	1.220.122,11	
75	3416	5.487,56		5.487,56	1.225.609,67	
76	3447	40,00		40,00	1.225.649,67	
77	3476	101.904,79		101.904,79	1.327.554,46	
78	3495	6.223,56		6.223,56	1.333.778,02	
79	3510	677,81		677,81	1.334.455,83	
80	3532	652,00		652,00	1.335.107,83	
81	3551	944,30		944,30	1.336.052,13	
82	3589	1.773,88		1.773,88	1.337.826,01	
83	3590	158,60		158,60	1.337.984,61	
84	3628	8.679,75		8.679,75	1.346.664,36	
85	3655	529,02		529,02	1.347.193,38	
86	3740	24.303,53		24.303,53	1.371.496,91	
87	3761	1.481,20		1.481,20	1.372.978,11	
88	3777	1.964,34		1.964,34	1.374.942,45	
89	3801	1.902,64		1.902,64	1.376.845,09	
90	3853	1.094,28		1.094,28	1.377.939,37	
91	3898	103.648,91		103.648,91	1.481.588,28	
92	3994	13,86		13,86	1.481.602,14	

SCHEDA DI SVOLGIMENTO DELLE USCITE DI COMPETENZA E CASSA

N.RIFERIMENTO AL C/CONSUNTIVO 37/ 5

TIT.	CODICE	NUMERO	PRG	BILANCIO DI PREVISIONE	RESIDUI	COMPETENZA	CASSA
	0 0 0 3 0 1 1	0003011		PREVISIONI ORIGINARIE 2018 EURO	241.101,65	2.314.622,00	2.622.289,27
SPESE CORRENTI							
				VARIAZIONI :			
				PREVISIONI DEFINITIVE 2018 EURO	241.101,65	2.314.553,15	2.570.289,27

CONTO DEL TESORIERE					
N. PROGR.	MANDATI N.	MANDATI IMPORTO	IMPORTO DEI PAGAMENTI RESIDUI	IMPORTO DEI PAGAMENTI COMPETENZA	ANNOTAZIONI
93	3998	8,32	8,32	1.481.610,46	
94	4032	997,96	997,96	1.482.608,42	
95	4033	988,40	988,40	1.483.596,82	
96	4035	679,99	679,99	1.484.276,81	
97	4036	274,50	274,50	1.484.551,31	
98	4037	869,03	869,03	1.485.420,34	
99	4048	66,88	66,88	1.485.487,22	
100	4090	8.810,16	8.810,16	1.494.297,38	
101	4129	24.668,31	24.668,31	1.518.965,69	
102	4165	2.008,37	2.008,37	1.520.974,06	
103	4187	1.486,65	1.486,65	1.522.460,71	
104	4226	596,60	596,60	1.523.057,31	
105	4227	4.926,08	4.926,08	1.527.983,39	
106	4255	80,00	80,00	1.528.063,39	
107	4303	99.990,36	99.990,36	1.628.053,75	
108	4325	282,09	282,09	1.628.335,84	
109	4347	920,69	920,69	1.629.256,53	
110	4399	640,18	640,18	1.629.896,71	
111	4422	885,76	885,76	1.630.782,47	
112	4453	4.566,04	4.566,04	1.635.348,51	
113	4470	760,90	760,90	1.636.109,41	
114	4519	8.510,10	8.510,10	1.644.619,51	
115	4540	23,98	23,98	1.644.643,49	
116	4585	23.828,22	23.828,22	1.668.471,71	
117	4607	67,14	67,14	1.668.538,85	
118	4622	1.908,55	1.908,55	1.670.447,40	
119	4644	1.486,65	1.486,65	1.671.934,05	
120	4677	718,58	718,58	1.672.652,63	
121	4683	4.637,85	4.637,85	1.677.290,48	
122	4745	201.686,56	201.686,56	1.878.977,04	
123	4773	5.578,23	5.578,23	1.884.555,27	

SCHEDA DI SVOLGIMENTO DELLE USCITE DI COMPETENZA E CASSA

N.RIFERIMENTO AL C/CONSUNTIVO 37/ 6

TIT.	CODICE	NUMERO	PRG	BILANCIO DI PREVISIONE	RESIDUI	COMPETENZA	CASSA
	0 0 0 3 0 1 1	0003011		PREVISIONI ORIGINARIE 2018 EURO	241.101,65	2.314.622,00	2.622.289,27
SPESE CORRENTI							
				VARIAZIONI :			
				PREVISIONI DEFINITIVE 2018 EURO	241.101,65	2.314.553,15	2.570.289,27

CONTO DEL TESORIERE

N. PROGR.	MANDATI N.	MANDATI IMPORTO	IMPORTO DEI PAGAMENTI RESIDUI	IMPORTO DEI PAGAMENTI COMPETENZA	ANNOTAZIONI
124	4774	1.860,47		1.860,47	1.886.415,74
125	4786	158,60		158,60	1.886.574,34
126	4787	7.312,08		7.312,08	1.893.886,42
127	4914	25,82		25,82	1.893.912,24
128	4915	30,18		30,18	1.893.942,42
129	4917	42,59		42,59	1.893.985,01
130	4918	23,92		23,92	1.894.008,93
131	4919	13,43		13,43	1.894.022,36
132	4922	14,63		14,63	1.894.036,99
133	4925	7,32		7,32	1.894.044,31
134	17	1.369,82	1.369,82		1.895.414,13
135	38	409,21	409,21		1.895.823,34
136	53	43.035,43	43.035,43		1.938.858,77
137	87	3.699,54	3.699,54		1.942.558,31
138	101	1.342,89	1.342,89		1.943.901,20
139	110	2.442,07	2.442,07		1.946.343,27
140	216	623,13	623,13		1.946.966,40
141	232	319,99	319,99		1.947.286,39
142	245	347,70	347,70		1.947.634,09
143	506	510,00	510,00		1.948.144,09
144	513	128,67	128,67		1.948.272,76
145	520	800,00	800,00		1.949.072,76
146	523	361,50	361,50		1.949.434,26
147	526	217,16	217,16		1.949.651,42
148	529	37,62	37,62		1.949.689,04
149	531	4.454,32	4.454,32		1.954.143,36
150	536	2.943,02	2.943,02		1.957.086,38
151	621	516,79	516,79		1.957.603,17
152	628	188,50	188,50		1.957.791,67
153	647	10.394,41	10.394,41		1.968.186,08
154	679	6.568,85	6.568,85		1.974.754,93

SCHEDA DI SVOLGIMENTO DELLE USCITE DI COMPETENZA E CASSA

N.RIFERIMENTO AL C/CONSUNTIVO 37/ 7

TIT.	CODICE	NUMERO	PRG	BILANCIO DI PREVISIONE	RESIDUI	COMPETENZA	CASSA
	0 0 0 3 0 1 1	0003011		PREVISIONI ORIGINARIE 2018 EURO	241.101,65	2.314.622,00	2.622.289,27
SPESE CORRENTI							
				VARIAZIONI :			
				PREVISIONI DEFINITIVE 2018 EURO	241.101,65	2.314.553,15	2.570.289,27

CONTO DEL TESORIERE

N. PROGR.	MANDATI N.	MANDATI IMPORTO	IMPORTO DEI PAGAMENTI RESIDUI	IMPORTO DEI PAGAMENTI COMPETENZA		ANNOTAZIONI
155	680	158,60	158,60		1.974.913,53	
156	681	3.000,00	3.000,00		1.977.913,53	
157	682	10.690,00	10.690,00		1.988.603,53	
158	683	7.850,70	7.850,70		1.996.454,23	
159	684	36.112,00	36.112,00		2.032.566,23	
160	694	77,80	77,80		2.032.644,03	
161	963	885,72	885,72		2.033.529,75	
162	1123	8.686,51	8.686,51		2.042.216,26	
163	1147	133,76	133,76		2.042.350,02	
164	1252	262,52	262,52		2.042.612,54	
165	1439	9.218,55	9.218,55		2.051.831,09	
166	1456	274,00	274,00		2.052.105,09	
167	1457	249,37	249,37		2.052.354,46	
168	1530	41,48	41,48		2.052.395,94	
169	1531	244,00	244,00		2.052.639,94	
170	1802	496,06	496,06		2.053.136,00	
171	1803	413,60	413,60		2.053.549,60	
172	1887	4.660,70	4.660,70		2.058.210,30	
173	1888	50.907,82	50.907,82		2.109.118,12	
174	2070	16.849,00	16.849,00		2.125.967,12	
175	2164	396,16	396,16		2.126.363,28	
176	2201	1.109,25	1.109,25		2.127.472,53	
TOTALI			233.428,22	1.894.044,31	2.127.472,53	

SCHEDA DI SVOLGIMENTO DELLE USCITE DI COMPETENZA E CASSA

N.RIFERIMENTO AL C/CONSUNTIVO 38/ 1

TIT.	CODICE	NUMERO	PRG	BILANCIO DI PREVISIONE	RESIDUI	COMPETENZA	CASSA
	0 0 0 3 0 1 2	0003012		PREVISIONI ORIGINARIE 2018 EURO	30.106,50	76.800,00	107.675,01
SPESE IN CONTO CAPITALE							
				VARIAZIONI :			
				PREVISIONI DEFINITIVE 2018 EURO	30.106,50	76.800,00	107.675,01

CONTO DEL TESORIERE

N. PROGR.	MANDATI N.	MANDATI IMPORTO	IMPORTO DEI PAGAMENTI RESIDUI	IMPORTO DEI PAGAMENTI COMPETENZA		ANNOTAZIONI
1	2673	817,40		817,40	817,40	
2	4018	766,16		766,16	1.583,56	
3	4698	157,38		157,38	1.740,94	
4	1302	29.981,50	29.981,50		31.722,44	
5	1303	125,00	125,00		31.847,44	
TOTAL			30.106,50	1.740,94	31.847,44	

SCHEDA DI SVOLGIMENTO DELLE USCITE DI COMPETENZA E CASSA

N.RIFERIMENTO AL C/CONSUNTIVO 39/ 1

TIT.	CODICE	NUMERO	PRG	BILANCIO DI PREVISIONE	RESIDUI	COMPETENZA	CASSA
	0 0 0 4 0 1 1	0004011		PREVISIONI ORIGINARIE 2018 EURO	292.800,54	280.308,71	578.977,91
SPESE CORRENTI							
				VARIAZIONI : DEL.N. 54 DD.17122018 VARIAZIONE AL BILANCIO 2018		8.386,00-	8.386,00-
				PREVISIONI DEFINITIVE 2018 EURO	292.800,54	271.922,71	570.591,91

CONTO DEL TESORIERE

N. PROGR.	MANDATI N.	MANDATI IMPORTO	IMPORTO DEI PAGAMENTI RESIDUI	IMPORTO DEI PAGAMENTI COMPETENZA		ANNOTAZIONI
1	1053	1.921,10	1.921,10	1.921,10		
2	1088	13.698,01	13.698,01	15.619,11		
3	1095	3.376,76	3.376,76	18.995,87		
4	1326	158,05	158,05	19.153,92		
5	1463	13.698,01	13.698,01	32.851,93		
6	1470	3.376,76	3.376,76	36.228,69		
7	1548	1.265,87	1.265,87	37.494,56		
8	1568	11.085,68	11.085,68	48.580,24		
9	1634	13.698,01	13.698,01	62.278,25		
10	1635	3.376,76	3.376,76	65.655,01		
11	1817	66,02	66,02	65.721,03		
12	1936	1.921,10	1.921,10	67.642,13		
13	1977	18.500,00	18.500,00	86.142,13		
14	2031	429,01	429,01	86.571,14		
15	2055	11.882,21	11.882,21	98.453,35		
16	2057	3.376,76	3.376,76	101.830,11		
17	2294	792,75	792,75	102.622,86		
18	2365	1.325,35	1.325,35	103.948,21		
19	2476	1.195,60	1.195,60	105.143,81		
20	2740	1.921,10	1.921,10	107.064,91		
21	2745	449,03	449,03	107.513,94		
22	3119	1.128,71	1.128,71	108.642,65		
23	3135	1.095,47	1.095,47	109.738,12		
24	3152	1.223,10	1.223,10	110.961,22		
25	3511	949,67	949,67	111.910,89		
26	3533	358,97	358,97	112.269,86		
27	3552	639,08	639,08	112.908,94		
28	3579	1.921,10	1.921,10	114.830,04		
29	3627	1.973,17	1.973,17	116.803,21		
30	3854	650,98	650,98	117.454,19		

SCHEDA DI SVOLGIMENTO DELLE USCITE DI COMPETENZA E CASSA

N.RIFERIMENTO AL C/CONSUNTIVO 39/ 2

TIT.	CODICE	NUMERO	PRG	BILANCIO DI PREVISIONE	RESIDUI	COMPETENZA	CASSA
	0 0 0 4 0 1 1	0004011		PREVISIONI ORIGINARIE 2018 EURO	292.800,54	280.308,71	578.977,91
SPESE CORRENTI							
				VARIAZIONI :			
				PREVISIONI DEFINITIVE 2018 EURO	292.800,54	271.922,71	570.591,91

CONTO DEL TESORIERE

N. PROGR.	MANDATI N.	MANDATI IMPORTO	IMPORTO DEI PAGAMENTI RESIDUI	IMPORTO DEI PAGAMENTI COMPETENZA	COMPETENZA	ANNOTAZIONI
31	4045	1.000,40		1.000,40	118.454,59	
32	4055	1.073,60		1.073,60	119.528,19	
33	4270	18.500,00		18.500,00	138.028,19	
34	4400	362,34		362,34	138.390,53	
35	4471	801,35		801,35	139.191,88	
36	4889	2.977,37		2.977,37	142.169,25	
37	4897	2.998,94		2.998,94	145.168,19	
38	149	1.921,10	1.921,10		147.089,29	
39	209	242,00	242,00		147.331,29	
40	217	324,14	324,14		147.655,43	
41	359	1.057,09	1.057,09		148.712,52	
42	486	4.392,00	4.392,00		153.104,52	
43	630	1.952,00	1.952,00		155.056,52	
44	695	192,80	192,80		155.249,32	
45	862	3.825,31	3.825,31		159.074,63	
46	991	2.982,00	2.982,00		162.056,63	
47	992	4.970,00	4.970,00		167.026,63	
48	994	994,00	994,00		168.020,63	
49	995	1.988,00	1.988,00		170.008,63	
50	1111	994,00	994,00		171.002,63	
51	1112	1.988,00	1.988,00		172.990,63	
52	1113	626,36	626,36		173.616,99	
53	1114	367,64	367,64		173.984,63	
54	1117	1.159,00	1.159,00		175.143,63	
55	1118	896,70	896,70		176.040,33	
56	1132	1.342,46	1.342,46		177.382,79	
57	1204	1.988,00	1.988,00		179.370,79	
58	1205	2.982,00	2.982,00		182.352,79	
59	1206	994,00	994,00		183.346,79	
60	1253	158,03	158,03		183.504,82	
61	1543	1.989,36	1.989,36		185.494,18	

SCHEDA DI SVOLGIMENTO DELLE USCITE DI COMPETENZA E CASSA

N.RIFERIMENTO AL C/CONSUNTIVO 39/ 3

TIT.	CODICE	NUMERO	PRG	BILANCIO DI PREVISIONE	RESIDUI	COMPETENZA	CASSA
	0 0 0 4 0 1 1	0004011		PREVISIONI ORIGINARIE 2018 EURO	292.800,54	280.308,71	578.977,91
SPESE CORRENTI							
				VARIAZIONI :			
				PREVISIONI DEFINITIVE 2018 EURO	292.800,54	271.922,71	570.591,91

CONTO DEL TESORIERE

N. PROGR.	MANDATI N.	MANDATI IMPORTO	IMPORTO DEI PAGAMENTI RESIDUI	IMPORTO DEI PAGAMENTI COMPETENZA	ANNOTAZIONI
62	1606	1.988,00	1.988,00	187.482,18	
63	1684	1.146,80	1.146,80	188.628,98	
64	1785	549,00	549,00	189.177,98	
TOTAL			44.009,79	145.168,19	189.177,98	

SCHEDA DI SVOLGIMENTO DELLE USCITE DI COMPETENZA E CASSA

N.RIFERIMENTO AL C/CONSUNTIVO 40/ 1

TIT.	CODICE	NUMERO	PRG	BILANCIO DI PREVISIONE	RESIDUI	COMPETENZA	CASSA
	0 0 0 4 0 2 1	0004021		PREVISIONI ORIGINARIE 2018 EURO	514.903,14	1.113.350,08	1.675.244,85
SPESE CORRENTI							
				VARIAZIONI :			
				DEL.N. 190 DD. 3102018		40.000,00	
				VARIAZIONE AL BILANCIO 2018			
				DEL.N. 219 DD.14112018		5.900,00-	5.900,00-
				VARIAZIONE DI BILANCIO			
				PREVISIONI DEFINITIVE 2018 EURO	514.903,14	1.183.382,08	1.705.276,85

CONTO DEL TESORIERE

N. PROGR.	MANDATI N.	MANDATI IMPORTO	IMPORTO DEI PAGAMENTI RESIDUI	IMPORTO DEI PAGAMENTI COMPETENZA	ANNOTAZIONI

SCHEDA DI SVOLGIMENTO DELLE USCITE DI COMPETENZA E CASSA

N.RIFERIMENTO AL C/CONSUNTIVO 40/ 2

TIT.	CODICE	NUMERO	PRG	BILANCIO DI PREVISIONE	RESIDUI	COMPETENZA	CASSA
	0 0 0 4 0 2 1	0004021		PREVISIONI ORIGINARIE 2018 EURO	514.903,14	1.113.350,08	1.675.244,85
SPESE CORRENTI							
				VARIAZIONI : DEL.N. 54 DD.17122018 VARIAZIONE AL BILANCIO 2018		35.932,00	35.932,00
				PREVISIONI DEFINITIVE 2018 EURO	514.903,14	1.183.382,08	1.705.276,85

CONTO DEL TESORIERE

N. PROGR.	MANDATI N.	MANDATI IMPORTO	IMPORTO DEI PAGAMENTI RESIDUI	IMPORTO DEI PAGAMENTI COMPETENZA	ANNOTAZIONI
1	1054	6.040,11	6.040,11	6.040,11	
2	1055	5.823,04	5.823,04	11.863,15	
3	1090	11.333,65	11.333,65	23.196,80	
4	1091	19.695,66	19.695,66	42.892,46	
5	1096	3.611,20	3.611,20	46.503,66	
6	1097	2.821,24	2.821,24	49.324,90	
7	1327	417,21	417,21	49.742,11	
8	1337	443,09	443,09	50.185,20	
9	1464	11.333,65	11.333,65	61.518,85	
10	1465	3.611,20	3.611,20	65.130,05	
11	1466	19.695,66	19.695,66	84.825,71	
12	1467	2.821,24	2.821,24	87.646,95	
13	1549	5.676,27	5.676,27	93.323,22	
14	1550	4.730,10	4.730,10	98.053,32	
15	1570	45.782,90	45.782,90	143.836,22	
16	1571	16.614,55	16.614,55	160.450,77	
17	1636	11.333,65	11.333,65	171.784,42	
18	1638	3.611,20	3.611,20	175.395,62	
19	1639	19.695,66	19.695,66	195.091,28	
20	1640	2.821,24	2.821,24	197.912,52	
21	1937	6.040,11	6.040,11	203.952,63	
22	1938	5.823,04	5.823,04	209.775,67	
23	1978	50.000,00	50.000,00	259.775,67	
24	1979	59.250,00	59.250,00	319.025,67	
25	2032	1.705,85	1.705,85	320.731,52	
26	2033	1.552,17	1.552,17	322.283,69	
27	2058	13.149,45	13.149,45	335.433,14	
28	2059	3.611,20	3.611,20	339.044,34	
29	2060	19.695,66	19.695,66	358.740,00	
30	2061	2.821,24	2.821,24	361.561,24	

SCHEDA DI SVOLGIMENTO DELLE USCITE DI COMPETENZA E CASSA

N.RIFERIMENTO AL C/CONSUNTIVO 40/ 3

TIT.	CODICE	NUMERO	PRG	BILANCIO DI PREVISIONE	RESIDUI	COMPETENZA	CASSA
	0 0 0 4 0 2 1	0004021		PREVISIONI ORIGINARIE 2018 EURO	514.903,14	1.113.350,08	1.675.244,85
SPESE CORRENTI							
				VARIAZIONI :			
				PREVISIONI DEFINITIVE 2018 EURO	514.903,14	1.183.382,08	1.705.276,85

CONTO DEL TESORIERE

N. PROGR.	MANDATI N.	MANDATI IMPORTO	IMPORTO DEI PAGAMENTI RESIDUI	IMPORTO DEI PAGAMENTI COMPETENZA		ANNOTAZIONI
31	2295	7.016,79		7.016,79	368.578,03	
32	2296	536,65		536,65	369.114,68	
33	2366	2.573,18		2.573,18	371.687,86	
34	2367	2.563,41		2.563,41	374.251,27	
35	2471	15.273,80		15.273,80	389.525,07	
36	2477	1.146,80		1.146,80	390.671,87	
37	2741	6.040,11		6.040,11	396.711,98	
38	2743	5.823,04		5.823,04	402.535,02	
39	2746	2.468,06		2.468,06	405.003,08	
40	2747	2.174,24		2.174,24	407.177,32	
41	2768	1.037,00		1.037,00	408.214,32	
42	3120	4.187,69		4.187,69	412.402,01	
43	3121	898,93		898,93	413.300,94	
44	3136	4.303,44		4.303,44	417.604,38	
45	3147	871,23		871,23	418.475,61	
46	3153	5.540,78		5.540,78	424.016,39	
47	3154	4.425,13		4.425,13	428.441,52	
48	3172	550,00		550,00	428.991,52	
49	3178	796,33		796,33	429.787,85	
50	3384	1.171,20		1.171,20	430.959,05	
51	3451	5.280,12		5.280,12	436.239,17	
52	3512	3.084,44		3.084,44	439.323,61	
53	3513	3.055,97		3.055,97	442.379,58	
54	3534	2.086,90		2.086,90	444.466,48	
55	3535	1.938,90		1.938,90	446.405,38	
56	3554	2.264,46		2.264,46	448.669,84	
57	3555	2.525,17		2.525,17	451.195,01	
58	3580	6.040,11		6.040,11	457.235,12	
59	3581	5.823,04		5.823,04	463.058,16	
60	3585	540,00		540,00	463.598,16	
61	3630	7.613,78		7.613,78	471.211,94	

SCHEDA DI SVOLGIMENTO DELLE USCITE DI COMPETENZA E CASSA

N.RIFERIMENTO AL C/CONSUNTIVO 40/ 4

TIT.	CODICE	NUMERO	PRG	BILANCIO DI PREVISIONE	RESIDUI	COMPETENZA	CASSA
	0 0 0 4 0 2 1	0004021		PREVISIONI ORIGINARIE 2018 EURO	514.903,14	1.113.350,08	1.675.244,85
SPESE CORRENTI							
				VARIAZIONI :			
				PREVISIONI DEFINITIVE 2018 EURO	514.903,14	1.183.382,08	1.705.276,85

CONTO DEL TESORIERE

N. PROGR.	MANDATI N.	MANDATI IMPORTO	IMPORTO DEI PAGAMENTI RESIDUI	IMPORTO DEI PAGAMENTI COMPETENZA	ANNOTAZIONI
62	3632	3.991,79	3.991,79	475.203,73	
63	3855	2.226,78	2.226,78	477.430,51	
64	3856	2.067,48	2.067,48	479.497,99	
65	3940	1.049,20	1.049,20	480.547,19	
66	4046	1.073,60	1.073,60	481.620,79	
67	4056	1.049,20	1.049,20	482.669,99	
68	4057	805,20	805,20	483.475,19	
69	4219	33.155,08	33.155,08	516.630,27	
70	4230	3.784,04	3.784,04	520.414,31	
71	4231	6.408,49	6.408,49	526.822,80	
72	4232	17.316,14	17.316,14	544.138,94	
73	4233	4.122,16	4.122,16	548.261,10	
74	4256	449,90	449,90	548.711,00	
75	4271	50.000,00	50.000,00	598.711,00	
76	4272	59.250,00	59.250,00	657.961,00	
77	4343	12.017,00	12.017,00	669.978,00	
78	4401	2.042,31	2.042,31	672.020,31	
79	4402	1.930,51	1.930,51	673.950,82	
80	4414	44,41	44,41	673.995,23	
81	4419	1.207,80	1.207,80	675.203,03	
82	4420	1.207,80	1.207,80	676.410,83	
83	4421	1.122,40	1.122,40	677.533,23	
84	4428	16.177,20	16.177,20	693.710,43	
85	4434	1.510,55	1.510,55	695.220,98	
86	4435	221,31	221,31	695.442,29	
87	4436	3.672,05	3.672,05	699.114,34	
88	4463	5.312,35	5.312,35	704.426,69	
89	4472	5.336,48	5.336,48	709.763,17	
90	4481	4.605,30	4.605,30	714.368,47	
91	4705	1.195,60	1.195,60	715.564,07	
92	4890	13.768,03	13.768,03	729.332,10	

SCHEDA DI SVOLGIMENTO DELLE USCITE DI COMPETENZA E CASSA

N.RIFERIMENTO AL C/CONSUNTIVO 40/ 5

TIT.	CODICE	NUMERO	PRG	BILANCIO DI PREVISIONE	RESIDUI	COMPETENZA	CASSA
	0 0 0 4 0 2 1	0004021		PREVISIONI ORIGINARIE 2018 EURO	514.903,14	1.113.350,08	1.675.244,85
SPESE CORRENTI							
				VARIAZIONI :			
				PREVISIONI DEFINITIVE 2018 EURO	514.903,14	1.183.382,08	1.705.276,85

CONTO DEL TESORIERE

N. PROGR.	MANDATI N.	MANDATI IMPORTO	IMPORTO DEI PAGAMENTI RESIDUI	IMPORTO DEI PAGAMENTI COMPETENZA		ANNOTAZIONI
93	4891	3.708,80		3.708,80	733.040,90	
94	4896	444,32		444,32	733.485,22	
95	4898	369,67		369,67	733.854,89	
96	4899	732,00		732,00	734.586,89	
97	141	2.602,41	2.602,41		737.189,30	
98	143	22,19	22,19		737.211,49	
99	150	6.040,11	6.040,11		743.251,60	
100	151	5.823,04	5.823,04		749.074,64	
101	158	52,37	52,37		749.127,01	
102	218	2.219,08	2.219,08		751.346,09	
103	219	2.039,81	2.039,81		753.385,90	
104	360	5.239,53	5.239,53		758.625,43	
105	361	4.765,95	4.765,95		763.391,38	
106	508	6.335,26	6.335,26		769.726,64	
107	553	1.168,00	1.168,00		770.894,64	
108	631	585,60	585,60		771.480,24	
109	632	1.464,00	1.464,00		772.944,24	
110	633	5.124,00	5.124,00		778.068,24	
111	634	2.928,00	2.928,00		780.996,24	
112	664	3.477,00	3.477,00		784.473,24	
113	665	1.952,00	1.952,00		786.425,24	
114	673	4.148,00	4.148,00		790.573,24	
115	674	183,00	183,00		790.756,24	
116	696	268,36	268,36		791.024,60	
117	873	1.207,80	1.207,80		792.232,40	
118	930	724,68	724,68		792.957,08	
119	931	724,68	724,68		793.681,76	
120	970	1.098,00	1.098,00		794.779,76	
121	971	732,00	732,00		795.511,76	
122	972	1.098,00	1.098,00		796.609,76	
123	983	3.155,21	3.155,21		799.764,97	

SCHEDA DI SVOLGIMENTO DELLE USCITE DI COMPETENZA E CASSA

N.RIFERIMENTO AL C/CONSUNTIVO 40/ 6

TIT.	CODICE	NUMERO	PRG	BILANCIO DI PREVISIONE	RESIDUI	COMPETENZA	CASSA
	0 0 0 4 0 2 1	0004021		PREVISIONI ORIGINARIE 2018 EURO	514.903,14	1.113.350,08	1.675.244,85
SPESE CORRENTI							
				VARIAZIONI :			
				PREVISIONI DEFINITIVE 2018 EURO	514.903,14	1.183.382,08	1.705.276,85

CONTO DEL TESORIERE

N. PROGR.	MANDATI N.	MANDATI IMPORTO	IMPORTO DEI PAGAMENTI RESIDUI	IMPORTO DEI PAGAMENTI COMPETENZA		ANNOTAZIONI
124	984	30,18	30,18		799.795,15	
125	1125	1.061,40	1.061,40		800.856,55	
126	1133	8.504,44	8.504,44		809.360,99	
127	1134	5.116,58	5.116,58		814.477,57	
128	1217	729,13	729,13		815.206,70	
129	1218	791,63	791,63		815.998,33	
130	1219	1.003,02	1.003,02		817.001,35	
131	1220	692,56	692,56		817.693,91	
132	1221	857,08	857,08		818.550,99	
133	1222	911,04	911,04		819.462,03	
134	1223	781,01	781,01		820.243,04	
135	1224	544,85	544,85		820.787,89	
136	1225	514,78	514,78		821.302,67	
137	1226	786,32	786,32		822.088,99	
138	1254	417,09	417,09		822.506,08	
139	1256	443,07	443,07		822.949,15	
140	1453	1.152,90	1.152,90		824.102,05	
141	1454	1.201,70	1.201,70		825.303,75	
142	1569	113.146,22	113.146,22		938.449,97	
143	1605	4.812,60	4.812,60		943.262,57	
144	1661	841,80	841,80		944.104,37	
145	1671	1.098,00	1.098,00		945.202,37	
146	1685	1.061,40	1.061,40		946.263,77	
147	1786	1.195,60	1.195,60		947.459,37	
148	1788	1.195,60	1.195,60		948.654,97	
149	4234	92,54	92,54		948.747,51	
TOTAL			214.160,62	734.586,89	948.747,51	

SCHEDA DI SVOLGIMENTO DELLE USCITE DI COMPETENZA E CASSA

N.RIFERIMENTO AL C/CONSUNTIVO 41/ 1

TIT.	CODICE	NUMERO	PRG	BILANCIO DI PREVISIONE	RESIDUI	COMPETENZA	CASSA
	0 0 0 4 0 2 2	0004022		PREVISIONI ORIGINARIE 2018 EURO	159.566,46	1.433.000,00	4.157.370,50
SPESE IN CONTO CAPITALE							
				VARIAZIONI :			
				DEL.N. 158 DD.13072018		1.866.793,08	1.866.793,08
				VARIAZIONE AL BILANCIO 2018			
				PREVISIONI DEFINITIVE 2018 EURO	159.566,46	3.299.793,08	6.024.163,58

CONTO DEL TESORIERE

N. PROGR.	MANDATI N.	MANDATI IMPORTO	IMPORTO DEI PAGAMENTI RESIDUI	IMPORTO DEI PAGAMENTI COMPETENZA	ANNOTAZIONI
1	4892	12.000,00		12.000,00	
2	703	8.441,91	8.441,91	20.441,91	
TOTALI			8.441,91	12.000,00	20.441,91

SCHEDA DI SVOLGIMENTO DELLE USCITE DI COMPETENZA E CASSA

N.RIFERIMENTO AL C/CONSUNTIVO 42/ 1

TIT.	CODICE	NUMERO	PRG	BILANCIO DI PREVISIONE	RESIDUI	COMPETENZA	CASSA
	0 0 0 4 0 5 2	0004052		PREVISIONI ORIGINARIE 2018 EURO			
SPESE IN CONTO CAPITALE							
				VARIAZIONI :			
				DEL.N. 192 DD. 3102018		15.832,48	15.832,48
				VARIAZIONE OTTOBRE AL BILANCIO 2			
				PREVISIONI DEFINITIVE 2018 EURO		15.832,48	15.832,48

CONTO DEL TESORIERE

N. PROGR.	MANDATI N.	MANDATI IMPORTO	IMPORTO DEI PAGAMENTI RESIDUI	IMPORTO DEI PAGAMENTI COMPETENZA	ANNOTAZIONI
TOTALI					

SCHEDA DI SVOLGIMENTO DELLE USCITE DI COMPETENZA E CASSA

N.RIFERIMENTO AL C/CONSUNTIVO 43/ 1

TIT.	CODICE	NUMERO	PRG	BILANCIO DI PREVISIONE	RESIDUI	COMPETENZA	CASSA
	0 0 0 4 0 6 1	0004061		PREVISIONI ORIGINARIE 2018 EURO	129.630,95	1.292.953,94	1.606.508,00
SPESE CORRENTI							
				VARIAZIONI :			
				DEL.N. 29 DD.27082018 BILANCIO		3.244,00	
				PREV. 2018/20 SALVAGUARDIA DEGLI			
				DEL.N. 219 DD.14112018		150.000,00-	150.000,00-
				VARIAZIONE DI BILANCIO			
				PREVISIONI DEFINITIVE 2018 EURO	129.630,95	1.105.693,94	1.416.004,00

CONTO DEL TESORIERE

N. PROGR.	MANDATI N.	MANDATI IMPORTO	IMPORTO DEI PAGAMENTI RESIDUI	IMPORTO DEI PAGAMENTI COMPETENZA	ANNOTAZIONI

SCHEDA DI SVOLGIMENTO DELLE USCITE DI COMPETENZA E CASSA

N.RIFERIMENTO AL C/CONSUNTIVO 43/ 2

TIT.	CODICE	NUMERO	PRG	BILANCIO DI PREVISIONE	RESIDUI	COMPETENZA	CASSA
	0 0 0 4 0 6 1	0004061		PREVISIONI ORIGINARIE 2018 EURO	129.630,95	1.292.953,94	1.606.508,00
SPESE CORRENTI							
				VARIAZIONI : DEL.N. 54 DD.17122018 VARIAZIONE AL BILANCIO 2018		40.504,00-	40.504,00-
				PREVISIONI DEFINITIVE 2018 EURO	129.630,95	1.105.693,94	1.416.004,00

CONTO DEL TESORIERE

N. PROGR.	MANDATI N.	MANDATI IMPORTO	IMPORTO DEI PAGAMENTI RESIDUI	IMPORTO DEI PAGAMENTI COMPETENZA		ANNOTAZIONI
1	178	9.400,04		9.400,04	9.400,04	
2	329	795,63		795,63	10.195,67	
3	389	500,00		500,00	10.695,67	
4	407	2.230,66		2.230,66	12.926,33	
5	440	263,62		263,62	13.189,95	
6	554	37.030,87		37.030,87	50.220,82	
7	581	9.717,33		9.717,33	59.938,15	
8	644	69.978,07		69.978,07	129.916,22	
9	718	822,61		822,61	130.738,83	
10	765	2.930,00		2.930,00	133.668,83	
11	768	10.570,00		10.570,00	144.238,83	
12	784	2.303,30		2.303,30	146.542,13	
13	822	272,51		272,51	146.814,64	
14	1015	7.454,56		7.454,56	154.269,20	
15	1271	630,27		630,27	154.899,47	
16	1328	73,24		73,24	154.972,71	
17	1352	1.764,75		1.764,75	156.737,46	
18	1396	208,66		208,66	156.946,12	
19	1410	36.480,87		36.480,87	193.426,99	
20	1412	675,49		675,49	194.102,48	
21	1492	7.454,56		7.454,56	201.557,04	
22	1551	174,18		174,18	201.731,22	
23	1608	39.308,47		39.308,47	241.039,69	
24	1609	36.480,87		36.480,87	277.520,56	
25	1652	630,27		630,27	278.150,83	
26	1702	1.764,76		1.764,76	279.915,59	
27	1740	208,66		208,66	280.124,25	
28	1860	7.454,56		7.454,56	287.578,81	
29	1993	66.713,87		66.713,87	354.292,68	
30	2034	129,61		129,61	354.422,29	

SCHEDA DI SVOLGIMENTO DELLE USCITE DI COMPETENZA E CASSA

N.RIFERIMENTO AL C/CONSUNTIVO 43/ 3

TIT.	CODICE	NUMERO	PRG	BILANCIO DI PREVISIONE	RESIDUI	COMPETENZA	CASSA
	0 0 0 4 0 6 1	0004061		PREVISIONI ORIGINARIE 2018 EURO	129.630,95	1.292.953,94	1.606.508,00
SPESE CORRENTI							
				VARIAZIONI :			
				PREVISIONI DEFINITIVE 2018 EURO	129.630,95	1.105.693,94	1.416.004,00

CONTO DEL TESORIERE

N. PROGR.	MANDATI N.	MANDATI IMPORTO	IMPORTO DEI PAGAMENTI RESIDUI	IMPORTO DEI PAGAMENTI COMPETENZA		ANNOTAZIONI
31	2076	64.355,90		64.355,90	418.778,19	
32	2142	630,27		630,27	419.408,46	
33	2182	1.764,76		1.764,76	421.173,22	
34	2218	208,66		208,66	421.381,88	
35	2327	7.454,56		7.454,56	428.836,44	
36	2462	36.480,87		36.480,87	465.317,31	
37	2494	630,27		630,27	465.947,58	
38	2543	1.764,76		1.764,76	467.712,34	
39	2583	208,66		208,66	467.921,00	
40	2704	7.797,27		7.797,27	475.718,27	
41	2748	125,76		125,76	475.844,03	
42	2778	87.412,10		87.412,10	563.256,13	
43	2779	35.930,87		35.930,87	599.187,00	
44	2926	659,42		659,42	599.846,42	
45	2966	1.846,37		1.846,37	601.692,79	
46	3008	216,24		216,24	601.909,03	
47	3079	7.797,27		7.797,27	609.706,30	
48	3122	117,99		117,99	609.824,29	
49	3137	121,26		121,26	609.945,55	
50	3155	140,15		140,15	610.085,70	
51	3266	659,42		659,42	610.745,12	
52	3306	1.846,37		1.846,37	612.591,49	
53	3341	216,24		216,24	612.807,73	
54	3400	35.930,87		35.930,87	648.738,60	
55	3477	7.797,27		7.797,27	656.535,87	
56	3514	120,13		120,13	656.656,00	
57	3528	675,73		675,73	657.331,73	
58	3536	125,60		125,60	657.457,33	
59	3556	135,86		135,86	657.593,19	
60	3629	659,41		659,41	658.252,60	
61	3741	1.846,37		1.846,37	660.098,97	

SCHEDA DI SVOLGIMENTO DELLE USCITE DI COMPETENZA E CASSA

N.RIFERIMENTO AL C/CONSUNTIVO 43/ 4

TIT.	CODICE	NUMERO	PRG	BILANCIO DI PREVISIONE	RESIDUI	COMPETENZA	CASSA
	0 0 0 4 0 6 1	0004061		PREVISIONI ORIGINARIE 2018 EURO	129.630,95	1.292.953,94	1.606.508,00
SPESE CORRENTI							
				VARIAZIONI :			
				PREVISIONI DEFINITIVE 2018 EURO	129.630,95	1.105.693,94	1.416.004,00

CONTO DEL TESORIERE

N. PROGR.	MANDATI N.	MANDATI IMPORTO	IMPORTO DEI PAGAMENTI RESIDUI	IMPORTO DEI PAGAMENTI COMPETENZA		ANNOTAZIONI
62	3778	216,25		216,25	660.315,22	
63	3858	157,53		157,53	660.472,75	
64	3899	7.797,27		7.797,27	668.270,02	
65	3983	35.930,87		35.930,87	704.200,89	
66	4091	659,42		659,42	704.860,31	
67	4130	1.846,37		1.846,37	706.706,68	
68	4166	216,24		216,24	706.922,92	
69	4304	7.797,27		7.797,27	714.720,19	
70	4403	121,32		121,32	714.841,51	
71	4404	392,76		392,76	715.234,27	
72	4415	35.930,87		35.930,87	751.165,14	
73	4482	152,90		152,90	751.318,04	
74	4520	659,42		659,42	751.977,46	
75	4586	1.846,37		1.846,37	753.823,83	
76	4623	216,24		216,24	754.040,07	
77	4746	13.007,30		13.007,30	767.047,37	
78	18	54,66	54,66		767.102,03	
79	54	3.495,26	3.495,26		770.597,29	
80	88	418,05	418,05		771.015,34	
81	220	106,08	106,08		771.121,42	
82	251	9.600,00	9.600,00		780.721,42	
83	252	26.880,87	26.880,87		807.602,29	
84	291	3.168,00	3.168,00		810.770,29	
85	362	156,01	156,01		810.926,30	
86	537	3.000,15	3.000,15		813.926,45	
87	618	29.905,76	29.905,76		843.832,21	
88	619	4.000,00	4.000,00		847.832,21	
89	1135	177,31	177,31		848.009,52	
90	1260	73,25	73,25		848.082,77	
91	1607	26.081,24	26.081,24		874.164,01	
TOTALI			107.116,64	767.047,37	874.164,01	

SCHEDA DI SVOLGIMENTO DELLE USCITE DI COMPETENZA E CASSA

N.RIFERIMENTO AL C/CONSUNTIVO 44/ 1

TIT.	CODICE	NUMERO	PRG	BILANCIO DI PREVISIONE	RESIDUI	COMPETENZA	CASSA
	0 0 0 4 0 7 1	0004071		PREVISIONI ORIGINARIE 2018 EURO	171.798,77	138.986,00	349.061,16
SPESE CORRENTI							
				VARIAZIONI : DEL.N. 54 DD.17122018 VARIAZIONE AL BILANCIO 2018		23.255,41	23.255,41
				PREVISIONI DEFINITIVE 2018 EURO	171.798,77	162.241,41	372.316,57

CONTO DEL TESORIERE

N. PROGR.	MANDATI N.	MANDATI IMPORTO	IMPORTO DEI PAGAMENTI RESIDUI	IMPORTO DEI PAGAMENTI COMPETENZA	ANNOTAZIONI
1	293	50.899,00	50.899,00	50.899,00	
2	294	4.415,00	4.415,00	55.314,00	
3	295	93.409,00	93.409,00	148.723,00	
4	1524	2.932,00	2.932,00	151.655,00	
5	2780	90,00	90,00	151.745,00	
TOTAL			151.745,00	151.745,00	

SCHEDA DI SVOLGIMENTO DELLE USCITE DI COMPETENZA E CASSA

N.RIFERIMENTO AL C/CONSUNTIVO 45/ 1

TIT.	CODICE	NUMERO	PRG	BILANCIO DI PREVISIONE	RESIDUI	COMPETENZA	CASSA
	0 0 0 5 0 2 1	0005021		PREVISIONI ORIGINARIE 2018 EURO	289.609,81	274.358,00	853.410,36
SPESE CORRENTI							
				VARIAZIONI :			
				DEL.N. 106 DD. 1062018		279.960,00	
				RIACCERTAMENTO ORDINARIO RESIDUI			
				DEL.N. 29 DD.27082018 BILANCIO		3.989,00	
				PREV. 2018/20 SALVAGUARDIA DEGLI			
				PREVISIONI DEFINITIVE 2018 EURO	289.609,81	580.882,13	875.985,49

CONTO DEL TESORIERE

N. PROGR.	MANDATI N.	MANDATI IMPORTO	IMPORTO DEI PAGAMENTI RESIDUI	IMPORTO DEI PAGAMENTI COMPETENZA	ANNOTAZIONI

SCHEDA DI SVOLGIMENTO DELLE USCITE DI COMPETENZA E CASSA

N.RIFERIMENTO AL C/CONSUNTIVO 45/ 2

TIT.	CODICE	NUMERO	PRG	BILANCIO DI PREVISIONE	RESIDUI	COMPETENZA	CASSA
	0 0 0 5 0 2 1	0005021		PREVISIONI ORIGINARIE 2018 EURO	289.609,81	274.358,00	853.410,36
SPESE CORRENTI							
				VARIAZIONI :			
				DEL.N. 219 DD.14112018 VARIAZIONE DI BILANCIO		500,00-	500,00-
				DEL.N. 54 DD.17122018 VARIAZIONE AL BILANCIO 2018		23.075,13	23.075,13
				PREVISIONI DEFINITIVE 2018 EURO	289.609,81	580.882,13	875.985,49

CONTO DEL TESORIERE

N. PROGR.	MANDATI N.	MANDATI IMPORTO	IMPORTO DEI PAGAMENTI RESIDUI	IMPORTO DEI PAGAMENTI COMPETENZA		ANNOTAZIONI
1	179	10.372,15		10.372,15	10.372,15	
2	330	876,98		876,98	11.249,13	
3	390	1.000,00		1.000,00	12.249,13	
4	408	2.467,40		2.467,40	14.716,53	
5	441	291,27		291,27	15.007,80	
6	582	10.448,66		10.448,66	25.456,46	
7	719	880,08		880,08	26.336,54	
8	785	2.464,20		2.464,20	28.800,74	
9	823	291,22		291,22	29.091,96	
10	1016	10.843,20		10.843,20	39.935,16	
11	1272	913,61		913,61	40.848,77	
12	1329	87,15		87,15	40.935,92	
13	1353	2.558,11		2.558,11	43.494,03	
14	1397	302,58		302,58	43.796,61	
15	1493	8.803,86		8.803,86	52.600,47	
16	1552	477,47		477,47	53.077,94	
17	1653	740,27		740,27	53.818,21	
18	1703	2.072,74		2.072,74	55.890,95	
19	1741	244,98		244,98	56.135,93	
20	1861	8.803,86		8.803,86	64.939,79	
21	2035	194,12		194,12	65.133,91	
22	2144	740,27		740,27	65.874,18	
23	2183	2.072,74		2.072,74	67.946,92	
24	2219	244,98		244,98	68.191,90	
25	2328	8.803,86		8.803,86	76.995,76	
26	2495	740,27		740,27	77.736,03	
27	2544	2.072,74		2.072,74	79.808,77	
28	2584	244,98		244,98	80.053,75	
29	2705	11.266,36		11.266,36	91.320,11	
30	2749	198,71		198,71	91.518,82	

SCHEDA DI SVOLGIMENTO DELLE USCITE DI COMPETENZA E CASSA

N.RIFERIMENTO AL C/CONSUNTIVO 45/ 3

TIT.	CODICE	NUMERO	PRG	BILANCIO DI PREVISIONE	RESIDUI	COMPETENZA	CASSA
	0 0 0 5 0 2 1	0005021		PREVISIONI ORIGINARIE 2018 EURO	289.609,81	274.358,00	853.410,36
SPESE CORRENTI							
				VARIAZIONI :			
				PREVISIONI DEFINITIVE 2018 EURO	289.609,81	580.882,13	875.985,49

CONTO DEL TESORIERE

N. PROGR.	MANDATI N.	MANDATI IMPORTO	IMPORTO DEI PAGAMENTI RESIDUI	IMPORTO DEI PAGAMENTI COMPETENZA		ANNOTAZIONI
31	2870	10.843,01		10.843,01	102.361,83	
32	2927	949,64		949,64	103.311,47	
33	2967	2.658,99		2.658,99	105.970,46	
34	3009	310,98		310,98	106.281,44	
35	3080	11.266,36		11.266,36	117.547,80	
36	3123	256,96		256,96	117.804,76	
37	3138	199,56		199,56	118.004,32	
38	3156	532,56		532,56	118.536,88	
39	3225	10.952,72		10.952,72	129.489,60	
40	3267	949,64		949,64	130.439,24	
41	3307	2.659,00		2.659,00	133.098,24	
42	3342	310,98		310,98	133.409,22	
43	3452	69,76		69,76	133.478,98	
44	3478	11.266,36		11.266,36	144.745,34	
45	3515	315,92		315,92	145.061,26	
46	3537	164,47		164,47	145.225,73	
47	3557	734,46		734,46	145.960,19	
48	3586	1.891,10		1.891,10	147.851,29	
49	3587	10.981,37		10.981,37	158.832,66	
50	3631	949,64		949,64	159.782,30	
51	3742	2.658,99		2.658,99	162.441,29	
52	3779	311,00		311,00	162.752,29	
53	3859	1.012,26		1.012,26	163.764,55	
54	3900	11.266,36		11.266,36	175.030,91	
55	4092	949,60		949,60	175.980,51	
56	4131	2.659,00		2.659,00	178.639,51	
57	4167	310,98		310,98	178.950,49	
58	4305	11.266,36		11.266,36	190.216,85	
59	4405	197,57		197,57	190.414,42	
60	4455	11.559,80		11.559,80	201.974,22	
61	4483	1.504,86		1.504,86	203.479,08	

SCHEDA DI SVOLGIMENTO DELLE USCITE DI COMPETENZA E CASSA

N.RIFERIMENTO AL C/CONSUNTIVO 45/ 4

TIT.	CODICE	NUMERO	PRG	BILANCIO DI PREVISIONE	RESIDUI	COMPETENZA	CASSA
	0 0 0 5 0 2 1	0005021		PREVISIONI ORIGINARIE 2018 EURO	289.609,81	274.358,00	853.410,36
SPESE CORRENTI							
				VARIAZIONI :			
				PREVISIONI DEFINITIVE 2018 EURO	289.609,81	580.882,13	875.985,49

CONTO DEL TESORIERE

N. PROGR.	MANDATI N.	MANDATI IMPORTO	IMPORTO DEI PAGAMENTI RESIDUI	IMPORTO DEI PAGAMENTI COMPETENZA		ANNOTAZIONI
62	4521	949,64		949,64	204.428,72	
63	4587	2.659,00		2.659,00	207.087,72	
64	4624	310,98		310,98	207.398,70	
65	4685	11.741,58		11.741,58	219.140,28	
66	4747	22.054,02		22.054,02	241.194,30	
67	4801	1.231,50		1.231,50	242.425,80	
68	19	1.066,50	1.066,50		243.492,30	
69	55	5.786,22	5.786,22		249.278,52	
70	89	191,93	191,93		249.470,45	
71	221	173,22	173,22		249.643,67	
72	255	10.981,37	10.981,37		260.625,04	
73	292	3.660,00	3.660,00		264.285,04	
74	296	43.372,78	43.372,78		307.657,82	
75	297	725,34	725,34		308.383,16	
76	298	40.344,12	40.344,12		348.727,28	
77	299	5.265,56	5.265,56		353.992,84	
78	300	45.656,57	45.656,57		399.649,41	
79	303	591,46	591,46		400.240,87	
80	304	3.041,01	3.041,01		403.281,88	
81	305	27,53	27,53		403.309,41	
82	363	597,34	597,34		403.906,75	
83	509	844,40	844,40		404.751,15	
84	510	3.346,30	3.346,30		408.097,45	
85	649	26.315,05	26.315,05		434.412,50	
86	697	71,50	71,50		434.484,00	
87	952	34.254,50	34.254,50		468.738,50	
88	1136	519,58	519,58		469.258,08	
89	1310	87,15	87,15		469.345,23	
90	1441	23.339,31	23.339,31		492.684,54	
91	3591	1.276,73	1.276,73		493.961,27	
92	3592	2.000,01	2.000,01		495.961,28	
TOTAL			253.535,48	242.425,80	495.961,28	

SCHEDA DI SVOLGIMENTO DELLE USCITE DI COMPETENZA E CASSA

N.RIFERIMENTO AL C/CONSUNTIVO 46/ 1

TIT.	CODICE	NUMERO	PRG	BILANCIO DI PREVISIONE	RESIDUI	COMPETENZA	CASSA
	0 0 0 5 0 2 2	0005022		PREVISIONI ORIGINARIE 2018 EURO			7.182,20
SPESE IN CONTO CAPITALE							
				VARIAZIONI :			
				PREVISIONI DEFINITIVE 2018 EURO			7.182,20

CONTO DEL TESORIERE

N. PROGR.	MANDATI N.	MANDATI IMPORTO	IMPORTO DEI PAGAMENTI RESIDUI	IMPORTO DEI PAGAMENTI COMPETENZA	ANNOTAZIONI
TOTALI					

SCHEDA DI SVOLGIMENTO DELLE USCITE DI COMPETENZA E CASSA

N.RIFERIMENTO AL C/CONSUNTIVO 47/ 1

TIT.	CODICE	NUMERO	PRG	BILANCIO DI PREVISIONE	RESIDUI	COMPETENZA	CASSA
	0 0 0 6 0 1 1	0006011		PREVISIONI ORIGINARIE 2018 EURO	175.626,42	568.832,37	797.147,52
SPESE CORRENTI							
				VARIAZIONI :			
				DEL.N. 29 DD.27082018 BILANCIO		1.507,00	
				PREV. 2018/20 SALVAGUARDIA DEGLI			
				DEL.N. 219 DD.14112018		1.000,00-	1.000,00-
				VARIAZIONE DI BILANCIO			
				PREVISIONI DEFINITIVE 2018 EURO	175.626,42	569.339,37	796.147,52

CONTO DEL TESORIERE

N. PROGR.	MANDATI N.	MANDATI IMPORTO	IMPORTO DEI PAGAMENTI RESIDUI	IMPORTO DEI PAGAMENTI COMPETENZA		ANNOTAZIONI
1	180	3.439,49		3.439,49	3.439,49	
2	331	291,47		291,47	3.730,96	
3	409	816,14		816,14	4.547,10	
4	443	96,49		96,49	4.643,59	
5	583	3.439,49		3.439,49	8.083,08	
6	720	291,48		291,48	8.374,56	
7	786	816,14		816,14	9.190,70	
8	824	96,49		96,49	9.287,19	
9	1017	3.439,49		3.439,49	12.726,68	
10	1092	8.374,41		8.374,41	21.101,09	
11	1098	2.353,65		2.353,65	23.454,74	
12	1273	291,48		291,48	23.746,22	
13	1330	73,24		73,24	23.819,46	
14	1331	30,54		30,54	23.850,00	
15	1354	816,15		816,15	24.666,15	
16	1398	96,49		96,49	24.762,64	
17	1468	8.374,42		8.374,42	33.137,06	
18	1469	2.353,65		2.353,65	35.490,71	
19	1494	3.439,49		3.439,49	38.930,20	
20	1553	2.516,72		2.516,72	41.446,92	
21	1554	1.510,93		1.510,93	42.957,85	
22	1573	7.941,45		7.941,45	50.899,30	
23	1642	8.374,42		8.374,42	59.273,72	
24	1643	2.353,65		2.353,65	61.627,37	
25	1656	291,48		291,48	61.918,85	
26	1704	816,14		816,14	62.734,99	
27	1742	96,49		96,49	62.831,48	
28	1862	3.439,49		3.439,49	66.270,97	
29	1980	47.500,00		47.500,00	113.770,97	
30	2036	76,48		76,48	113.847,45	

SCHEDA DI SVOLGIMENTO DELLE USCITE DI COMPETENZA E CASSA

N.RIFERIMENTO AL C/CONSUNTIVO 47/ 2

TIT.	CODICE	NUMERO	PRG	BILANCIO DI PREVISIONE	RESIDUI	COMPETENZA	CASSA
	0 0 0 6 0 1 1	0006011		PREVISIONI ORIGINARIE 2018 EURO	175.626,42	568.832,37	797.147,52
SPESE CORRENTI							
				VARIAZIONI :			
				PREVISIONI DEFINITIVE 2018 EURO	175.626,42	569.339,37	796.147,52

CONTO DEL TESORIERE

N. PROGR.	MANDATI N.	MANDATI IMPORTO	IMPORTO DEI PAGAMENTI RESIDUI	IMPORTO DEI PAGAMENTI COMPETENZA	ANNOTAZIONI
31	2037	129,61	129,61	113.977,06	
32	2062	8.374,42	8.374,42	122.351,48	
33	2063	2.353,65	2.353,65	124.705,13	
34	2145	291,47	291,47	124.996,60	
35	2184	816,15	816,15	125.812,75	
36	2220	96,49	96,49	125.909,24	
37	2297	1.630,98	1.630,98	127.540,22	
38	2329	3.439,49	3.439,49	130.979,71	
39	2368	2.776,27	2.776,27	133.755,98	
40	2496	291,47	291,47	134.047,45	
41	2545	816,15	816,15	134.863,60	
42	2585	96,49	96,49	134.960,09	
43	2706	3.598,56	3.598,56	138.558,65	
44	2750	125,76	125,76	138.684,41	
45	2751	83,40	83,40	138.767,81	
46	2793	89,99	89,99	138.857,80	
47	2871	23.993,36	23.993,36	162.851,16	
48	2928	305,88	305,88	163.157,04	
49	2968	856,46	856,46	164.013,50	
50	3010	100,08	100,08	164.113,58	
51	3081	3.598,56	3.598,56	167.712,14	
52	3109	86.033,00	86.033,00	253.745,14	
53	3124	919,12	919,12	254.664,26	
54	3131	227,15	227,15	254.891,41	
55	3139	1.226,92	1.226,92	256.118,33	
56	3140	221,27	221,27	256.339,60	
57	3157	1.917,01	1.917,01	258.256,61	
58	3158	1.466,38	1.466,38	259.722,99	
59	3227	24.236,12	24.236,12	283.959,11	
60	3268	305,88	305,88	284.264,99	
61	3308	856,46	856,46	285.121,45	

SCHEDA DI SVOLGIMENTO DELLE USCITE DI COMPETENZA E CASSA

N.RIFERIMENTO AL C/CONSUNTIVO 47/ 3

TIT.	CODICE	NUMERO	PRG	BILANCIO DI PREVISIONE	RESIDUI	COMPETENZA	CASSA
	0 0 0 6 0 1 1	0006011		PREVISIONI ORIGINARIE 2018 EURO	175.626,42	568.832,37	797.147,52
SPESE CORRENTI							
				VARIAZIONI :			
				PREVISIONI DEFINITIVE 2018 EURO	175.626,42	569.339,37	796.147,52

CONTO DEL TESORIERE

N. PROGR.	MANDATI N.	MANDATI IMPORTO	IMPORTO DEI PAGAMENTI RESIDUI	IMPORTO DEI PAGAMENTI COMPETENZA		ANNOTAZIONI
62	3343	100,08		100,08	285.221,53	
63	3453	1.149,77		1.149,77	286.371,30	
64	3454	2.029,84		2.029,84	288.401,14	
65	3479	3.598,56		3.598,56	291.999,70	
66	3516	1.148,86		1.148,86	293.148,56	
67	3517	1.490,95		1.490,95	294.639,51	
68	3529	1.343,00		1.343,00	295.982,51	
69	3538	71,28		71,28	296.053,79	
70	3539	125,60		125,60	296.179,39	
71	3558	1.149,66		1.149,66	297.329,05	
72	3559	1.515,29		1.515,29	298.844,34	
73	3633	305,88		305,88	299.150,22	
74	3635	5.395,48		5.395,48	304.545,70	
75	3743	856,46		856,46	305.402,16	
76	3780	100,08		100,08	305.502,24	
77	3860	1.169,19		1.169,19	306.671,43	
78	3861	1.662,55		1.662,55	308.333,98	
79	3901	3.598,56		3.598,56	311.932,54	
80	4093	305,88		305,88	312.238,42	
81	4132	856,46		856,46	313.094,88	
82	4168	100,08		100,08	313.194,96	
83	4273	47.500,00		47.500,00	360.694,96	
84	4306	3.598,56		3.598,56	364.293,52	
85	4406	121,32		121,32	364.414,84	
86	4407	71,85		71,85	364.486,69	
87	4456	25.579,47		25.579,47	390.066,16	
88	4484	3.089,02		3.089,02	393.155,18	
89	4485	2.828,43		2.828,43	395.983,61	
90	4522	305,88		305,88	396.289,49	
91	4588	856,46		856,46	397.145,95	
92	4625	100,08		100,08	397.246,03	

SCHEDA DI SVOLGIMENTO DELLE USCITE DI COMPETENZA E CASSA

N.RIFERIMENTO AL C/CONSUNTIVO 47/ 4

TIT.	CODICE	NUMERO	PRG	BILANCIO DI PREVISIONE	RESIDUI	COMPETENZA	CASSA
	0 0 0 6 0 1 1	0006011		PREVISIONI ORIGINARIE 2018 EURO	175.626,42	568.832,37	797.147,52
SPESE CORRENTI							
				VARIAZIONI :			
				PREVISIONI DEFINITIVE 2018 EURO	175.626,42	569.339,37	796.147,52

CONTO DEL TESORIERE

N. PROGR.	MANDATI N.	MANDATI IMPORTO	IMPORTO DEI PAGAMENTI RESIDUI	IMPORTO DEI PAGAMENTI COMPETENZA		ANNOTAZIONI
93	4686	25.981,73		25.981,73	423.227,76	
94	4748	7.068,12		7.068,12	430.295,88	
95	4893	5.084,60		5.084,60	435.380,48	
96	20	575,82	575,82		435.956,30	
97	56	1.612,29	1.612,29		437.568,59	
98	90	192,83	192,83		437.761,42	
99	222	61,82	61,82		437.823,24	
100	227	106,08	106,08		437.929,32	
101	364	2.286,17	2.286,17		440.215,49	
102	365	1.782,06	1.782,06		441.997,55	
103	501	2.472,55	2.472,55		444.470,10	
104	515	1.228,03	1.228,03		445.698,13	
105	540	548,88	548,88		446.247,01	
106	650	58.228,12	58.228,12		504.475,13	
107	966	549,00	549,00		505.024,13	
108	967	488,00	488,00		505.512,13	
109	988	515,19	515,19		506.027,32	
110	1137	2.731,73	2.731,73		508.759,05	
111	1138	1.730,46	1.730,46		510.489,51	
112	1311	451,81	451,81		510.941,32	
113	1312	73,25	73,25		511.014,57	
114	1313	30,55	30,55		511.045,12	
115	1443	51.641,16	51.641,16		562.686,28	
116	1572	2.730,49	2.730,49		565.416,77	
117	1682	732,00	732,00		566.148,77	
TOTALI			130.768,29	435.380,48	566.148,77	

SCHEDA DI SVOLGIMENTO DELLE USCITE DI COMPETENZA E CASSA

N.RIFERIMENTO AL C/CONSUNTIVO 48/ 1

TIT.	CODICE	NUMERO	PRG	BILANCIO DI PREVISIONE	RESIDUI	COMPETENZA	CASSA
	0 0 0 6 0 1 2	0006012		PREVISIONI ORIGINARIE 2018 EURO	23.180,00		23.188,41
SPESE IN CONTO CAPITALE				VARIAZIONI :			
				PREVISIONI DEFINITIVE 2018 EURO	23.180,00		23.188,41

CONTO DEL TESORIERE

N. PROGR.	MANDATI N.	MANDATI IMPORTO	IMPORTO DEI PAGAMENTI RESIDUI	IMPORTO DEI PAGAMENTI COMPETENZA	ANNOTAZIONI
1	157	23.180,00	23.180,00	23.180,00	
TOTALI			23.180,00	23.180,00	

SCHEDA DI SVOLGIMENTO DELLE USCITE DI COMPETENZA E CASSA

N.RIFERIMENTO AL C/CONSUNTIVO 49/ 1

TIT.	CODICE	NUMERO	PRG	BILANCIO DI PREVISIONE	RESIDUI	COMPETENZA	CASSA
	0 0 0 7 0 1 1	0007011		PREVISIONI ORIGINARIE 2018 EURO	1.796,92	66.636,02	68.758,83
SPESE CORRENTI							
				VARIAZIONI :			
				DEL.N. 29 DD.27082018 BILANCIO PREV. 2018/20 SALVAGUARDIA DEGL		18.541,25-	
				DEL.N. 54 DD.17122018 VARIAZIONE AL BILANCIO 2018		20.000,00	20.000,00
				PREVISIONI DEFINITIVE 2018 EURO	1.796,92	68.094,77	88.758,83

CONTO DEL TESORIERE

N. PROGR.	MANDATI N.	MANDATI IMPORTO	IMPORTO DEI PAGAMENTI RESIDUI	IMPORTO DEI PAGAMENTI COMPETENZA	ANNOTAZIONI
1	181	2.538,21	2.538,21	2.538,21	
2	332	215,75	215,75	2.753,96	
3	410	604,09	604,09	3.358,05	
4	444	70,09	70,09	3.428,14	
5	584	2.538,21	2.538,21	5.966,35	
6	721	215,75	215,75	6.182,10	
7	787	604,09	604,09	6.786,19	
8	825	70,09	70,09	6.856,28	
9	1018	2.538,21	2.538,21	9.394,49	
10	1274	215,75	215,75	9.610,24	
11	1355	604,09	604,09	10.214,33	
12	1399	70,09	70,09	10.284,42	
13	1495	2.538,21	2.538,21	12.822,63	
14	1657	215,75	215,75	13.038,38	
15	1705	604,09	604,09	13.642,47	
16	1743	70,09	70,09	13.712,56	
17	1863	2.538,21	2.538,21	16.250,77	
18	2146	215,75	215,75	16.466,52	
19	2185	604,09	604,09	17.070,61	
20	2221	70,09	70,09	17.140,70	
21	2330	2.538,21	2.538,21	19.678,91	
22	2497	215,75	215,75	19.894,66	
23	2546	604,09	604,09	20.498,75	
24	2586	70,09	70,09	20.568,84	
25	2707	2.630,51	2.630,51	23.199,35	
26	2737	432,00	432,00	23.631,35	
27	2929	223,59	223,59	23.854,94	
28	2949	36,72	36,72	23.891,66	
29	2969	626,06	626,06	24.517,72	
30	2990	102,82	102,82	24.620,54	

SCHEDA DI SVOLGIMENTO DELLE USCITE DI COMPETENZA E CASSA

N.RIFERIMENTO AL C/CONSUNTIVO 49/ 2

TIT.	CODICE	NUMERO	PRG	BILANCIO DI PREVISIONE	RESIDUI	COMPETENZA	CASSA
	0 0 0 7 0 1 1	0007011		PREVISIONI ORIGINARIE 2018 EURO	1.796,92	66.636,02	68.758,83
SPESE CORRENTI							
				VARIAZIONI :			
				PREVISIONI DEFINITIVE 2018 EURO	1.796,92	68.094,77	88.758,83

CONTO DEL TESORIERE

N. PROGR.	MANDATI N.	MANDATI IMPORTO	IMPORTO DEI PAGAMENTI RESIDUI	IMPORTO DEI PAGAMENTI COMPETENZA		ANNOTAZIONI
31	3011	72,70		72,70	24.693,24	
32	3022	12,12		12,12	24.705,36	
33	3082	2.630,51		2.630,51	27.335,87	
34	3269	223,59		223,59	27.559,46	
35	3309	626,06		626,06	28.185,52	
36	3344	72,69		72,69	28.258,21	
37	3480	2.630,51		2.630,51	30.888,72	
38	3634	223,59		223,59	31.112,31	
39	3744	626,06		626,06	31.738,37	
40	3781	72,69		72,69	31.811,06	
41	3902	2.630,51		2.630,51	34.441,57	
42	4094	223,59		223,59	34.665,16	
43	4133	626,06		626,06	35.291,22	
44	4169	72,69		72,69	35.363,91	
45	4274	1.500,00		1.500,00	36.863,91	
46	4307	2.630,51		2.630,51	39.494,42	
47	4523	223,59		223,59	39.718,01	
48	4589	626,06		626,06	40.344,07	
49	4626	72,69		72,69	40.416,76	
50	4749	5.154,62		5.154,62	45.571,38	
51	21	420,75	420,75		45.992,13	
52	57	1.183,34	1.183,34		47.175,47	
53	91	192,83	192,83		47.368,30	
TOTALI			1.796,92	45.571,38	47.368,30	

SCHEDA DI SVOLGIMENTO DELLE USCITE DI COMPETENZA E CASSA

N.RIFERIMENTO AL C/CONSUNTIVO 50/ 1

TIT.	CODICE	NUMERO	PRG	BILANCIO DI PREVISIONE	RESIDUI	COMPETENZA	CASSA
	0 0 0 7 0 1 2	0007012		PREVISIONI ORIGINARIE 2018 EURO	15.294,25	24.865,50	49.132,28
SPESE IN CONTO CAPITALE				VARIAZIONI :			
				PREVISIONI DEFINITIVE 2018 EURO	15.294,25	24.865,50	49.132,28

CONTO DEL TESORIERE

N. PROGR.	MANDATI N.	MANDATI IMPORTO	IMPORTO DEI PAGAMENTI RESIDUI	IMPORTO DEI PAGAMENTI COMPETENZA	ANNOTAZIONI
TOTALI					

SCHEDA DI SVOLGIMENTO DELLE USCITE DI COMPETENZA E CASSA

N.RIFERIMENTO AL C/CONSUNTIVO 51/ 1

TIT.	CODICE	NUMERO	PRG	BILANCIO DI PREVISIONE	RESIDUI	COMPETENZA	CASSA
	0 0 0 8 0 1 1	0008011		PREVISIONI ORIGINARIE 2018 EURO	184.280,12	718.418,00	953.286,12
SPESE CORRENTI							
				VARIAZIONI :			
				DEL.N. 29 DD.27082018 BILANCIO PREV. 2018/20 SALVAGUARDIA DEGLI		11.492,00	
				DEL.N. 219 DD.14112018 VARIAZIONE DI BILANCIO		13.000,00-	13.000,00-
				PREVISIONI DEFINITIVE 2018 EURO	184.280,12	730.910,00	955.786,12

CONTO DEL TESORIERE

N. PROGR.	MANDATI N.	MANDATI IMPORTO	IMPORTO DEI PAGAMENTI RESIDUI	IMPORTO DEI PAGAMENTI COMPETENZA	ANNOTAZIONI

SCHEDA DI SVOLGIMENTO DELLE USCITE DI COMPETENZA E CASSA

N.RIFERIMENTO AL C/CONSUNTIVO 51/ 2

TIT.	CODICE	NUMERO	PRG	BILANCIO DI PREVISIONE	RESIDUI	COMPETENZA	CASSA
	0 0 0 8 0 1 1	0008011		PREVISIONI ORIGINARIE 2018 EURO	184.280,12	718.418,00	953.286,12
SPESE CORRENTI							
				VARIAZIONI :			
				DEL.N. 242 DD.28112018 VARIAZIONE DI BILANCIO			1.500,00
				DEL.N. 54 DD.17122018 VARIAZIONE AL BILANCIO 2018		14.000,00	14.000,00
				PREVISIONI DEFINITIVE 2018 EURO	184.280,12	730.910,00	955.786,12

CONTO DEL TESORIERE

N. PROGR.	MANDATI N.	MANDATI IMPORTO	IMPORTO DEI PAGAMENTI RESIDUI	IMPORTO DEI PAGAMENTI COMPETENZA	ANNOTAZIONI
1	183	19.247,13	19.247,13	19.247,13	
2	335	1.903,49	1.903,49	21.150,62	
3	412	5.337,96	5.337,96	26.488,58	
4	446	286,83	286,83	26.775,41	
5	462	420,54	420,54	27.195,95	
6	586	19.281,52	19.281,52	46.477,47	
7	724	1.619,51	1.619,51	48.096,98	
8	789	4.534,61	4.534,61	52.631,59	
9	827	286,83	286,83	52.918,42	
10	844	420,54	420,54	53.338,96	
11	1020	19.281,52	19.281,52	72.620,48	
12	1276	1.622,80	1.622,80	74.243,28	
13	1357	4.543,86	4.543,86	78.787,14	
14	1401	286,83	286,83	79.073,97	
15	1420	420,54	420,54	79.494,51	
16	1497	19.281,52	19.281,52	98.776,03	
17	1659	1.619,51	1.619,51	100.395,54	
18	1707	4.534,61	4.534,61	104.930,15	
19	1745	286,83	286,83	105.216,98	
20	1762	420,54	420,54	105.637,52	
21	1865	19.281,52	19.281,52	124.919,04	
22	1905	182,25	182,25	125.101,29	
23	1983	40.500,00	40.500,00	165.601,29	
24	2148	1.619,51	1.619,51	167.220,80	
25	2187	4.534,61	4.534,61	171.755,41	
26	2223	286,83	286,83	172.042,24	
27	2240	420,54	420,54	172.462,78	
28	2332	19.281,52	19.281,52	191.744,30	
29	2499	1.619,50	1.619,50	193.363,80	
30	2548	4.534,60	4.534,60	197.898,40	

SCHEDA DI SVOLGIMENTO DELLE USCITE DI COMPETENZA E CASSA

N.RIFERIMENTO AL C/CONSUNTIVO 51/ 3

TIT.	CODICE	NUMERO	PRG	BILANCIO DI PREVISIONE	RESIDUI	COMPETENZA	CASSA
	0 0 0 8 0 1 1	0008011		PREVISIONI ORIGINARIE 2018 EURO	184.280,12	718.418,00	953.286,12
SPESE CORRENTI							
				VARIAZIONI :			
				PREVISIONI DEFINITIVE 2018 EURO	184.280,12	730.910,00	955.786,12

CONTO DEL TESORIERE

N. PROGR.	MANDATI N.	MANDATI IMPORTO	IMPORTO DEI PAGAMENTI RESIDUI	IMPORTO DEI PAGAMENTI COMPETENZA	ANNOTAZIONI
31	2588	286,83	286,83	198.185,23	
32	2605	420,54	420,54	198.605,77	
33	2709	20.093,29	20.093,29	218.699,06	
34	2829	5.709,60	5.709,60	224.408,66	
35	2851	218,70	218,70	224.627,36	
36	2931	1.694,59	1.694,59	226.321,95	
37	2971	4.744,83	4.744,83	231.066,78	
38	3013	297,54	297,54	231.364,32	
39	3033	437,60	437,60	231.801,92	
40	3084	20.276,15	20.276,15	252.078,07	
41	3103	2.245,00	2.245,00	254.323,07	
42	3271	1.897,52	1.897,52	256.220,59	
43	3311	5.313,13	5.313,13	261.533,72	
44	3346	297,56	297,56	261.831,28	
45	3363	437,60	437,60	262.268,88	
46	3395	498,98	498,98	262.767,86	
47	3482	20.150,57	20.150,57	282.918,43	
48	3637	1.694,56	1.694,56	284.612,99	
49	3746	4.744,80	4.744,80	289.357,79	
50	3783	297,56	297,56	289.655,35	
51	3802	437,63	437,63	290.092,98	
52	3850	218,70	218,70	290.311,68	
53	3904	20.200,99	20.200,99	310.512,67	
54	4096	1.694,56	1.694,56	312.207,23	
55	4135	4.744,83	4.744,83	316.952,06	
56	4171	297,56	297,56	317.249,62	
57	4188	437,60	437,60	317.687,22	
58	4257	894,39	894,39	318.581,61	
59	4277	40.500,00	40.500,00	359.081,61	
60	4309	20.200,99	20.200,99	379.282,60	
61	4393	2.000,00	2.000,00	381.282,60	

SCHEDA DI SVOLGIMENTO DELLE USCITE DI COMPETENZA E CASSA

N.RIFERIMENTO AL C/CONSUNTIVO 51/ 4

TIT.	CODICE	NUMERO	PRG	BILANCIO DI PREVISIONE	RESIDUI	COMPETENZA	CASSA
	0 0 0 8 0 1 1	0008011		PREVISIONI ORIGINARIE 2018 EURO	184.280,12	718.418,00	953.286,12
SPESE CORRENTI							
				VARIAZIONI :			
				PREVISIONI DEFINITIVE 2018 EURO	184.280,12	730.910,00	955.786,12

CONTO DEL TESORIERE

N. PROGR.	MANDATI N.	MANDATI IMPORTO	IMPORTO DEI PAGAMENTI RESIDUI	IMPORTO DEI PAGAMENTI COMPETENZA	ANNOTAZIONI
62	4394	1.399,96		1.399,96	382.682,56	
63	4525	1.694,57		1.694,57	384.377,13	
64	4591	4.744,80		4.744,80	389.121,93	
65	4628	297,56		297,56	389.419,49	
66	4645	437,60		437,60	389.857,09	
67	4706	11.102,00		11.102,00	400.959,09	
68	4709	5.856,00		5.856,00	406.815,09	
69	4751	39.256,82		39.256,82	446.071,91	
70	4882	570,00		570,00	446.641,91	
71	23	2.556,18	2.556,18		449.198,09	
72	59	7.157,30	7.157,30		456.355,39	
73	93	573,65	573,65		456.929,04	
74	111	477,05	477,05		457.406,09	
75	448	6.344,00	6.344,00		463.750,09	
76	698	1.287,66	1.287,66		465.037,75	
77	880	7.560,00	7.560,00		472.597,75	
78	920	15.225,60	15.225,60		487.823,35	
79	1875	8.164,23	8.164,23		495.987,58	
80	2160	693,96	693,96		496.681,54	
81	2197	1.943,09	1.943,09		498.624,63	
82	4727	1.000,00	1.000,00		499.624,63	
TOTALI			52.982,72	446.641,91	499.624,63	

SCHEDA DI SVOLGIMENTO DELLE USCITE DI COMPETENZA E CASSA

N.RIFERIMENTO AL C/CONSUNTIVO 52/ 1

TIT.	CODICE	NUMERO	PRG	BILANCIO DI PREVISIONE	RESIDUI	COMPETENZA	CASSA
	0 0 0 8 0 1 2	0008012		PREVISIONI ORIGINARIE 2018 EURO	6.385.400,83	160.000,00	6.924.058,66
SPESE IN CONTO CAPITALE							
				VARIAZIONI :			
				PREVISIONI DEFINITIVE 2018 EURO	6.385.400,83	160.000,00	6.924.058,66

CONTO DEL TESORIERE

N. PROGR.	MANDATI N.	MANDATI IMPORTO	IMPORTO DEI PAGAMENTI RESIDUI	IMPORTO DEI PAGAMENTI COMPETENZA	ANNOTAZIONI
1	1119	115.888,21	115.888,21	115.888,21	
2	1120	52.397,96	52.397,96	168.286,17	
3	1227	27.177,37	27.177,37	195.463,54	
4	1228	7.771,51	7.771,51	203.235,05	
5	1229	105.403,61	105.403,61	308.638,66	
6	1230	101.270,12	101.270,12	409.908,78	
7	1536	108.087,21	108.087,21	517.995,99	
8	1537	79.412,79	79.412,79	597.408,78	
9	1895	6.159,87	6.159,87	603.568,65	
10	1949	2.600,00	2.600,00	606.168,65	
11	1969	136.622,02	136.622,02	742.790,67	
12	1989	6.500,00	6.500,00	749.290,67	
13	2341	19.624,35	19.624,35	768.915,02	
14	2510	1.668,07	1.668,07	770.583,09	
15	2559	4.670,59	4.670,59	775.253,68	
16	2723	1.114,03	1.114,03	776.367,71	
17	2756	20.037,69	20.037,69	796.405,40	
18	2757	20.037,69	20.037,69	816.443,09	
19	2758	20.037,69	20.037,69	836.480,78	
20	2759	20.037,69	20.037,69	856.518,47	
21	2760	30.056,54	30.056,54	886.575,01	
22	2761	10.018,85	10.018,85	896.593,86	
23	2947	95,38	95,38	896.689,24	
24	2988	265,14	265,14	896.954,38	
25	4039	183.518,56	183.518,56	1.080.472,94	
26	4040	89.713,54	89.713,54	1.170.186,48	
27	4431	24.305,96	24.305,96	1.194.492,44	
28	4665	86.608,22	86.608,22	1.281.100,66	
29	4858	279.064,98	279.064,98	1.560.165,64	
30	4859	268.121,24	268.121,24	1.828.286,88	

SCHEDA DI SVOLGIMENTO DELLE USCITE DI COMPETENZA E CASSA

N.RIFERIMENTO AL C/CONSUNTIVO 52/ 2

TIT.	CODICE	NUMERO	PRG	BILANCIO DI PREVISIONE	RESIDUI	COMPETENZA	CASSA
	0 0 0 8 0 1 2	0008012		PREVISIONI ORIGINARIE 2018 EURO	6.385.400,83	160.000,00	6.924.058,66
SPESE IN CONTO CAPITALE				VARIAZIONI :			
				PREVISIONI DEFINITIVE 2018 EURO	6.385.400,83	160.000,00	6.924.058,66

CONTO DEL TESORIERE

N. PROGR.	MANDATI N.	MANDATI IMPORTO	IMPORTO DEI PAGAMENTI RESIDUI	IMPORTO DEI PAGAMENTI COMPETENZA	ANNOTAZIONI
31	4860	23.620,52	23.620,52	1.851.907,40	
TOTALI			1.851.907,40	1.851.907,40	

SCHEDA DI SVOLGIMENTO DELLE USCITE DI COMPETENZA E CASSA

N.RIFERIMENTO AL C/CONSUNTIVO 53/ 1

TIT.	CODICE	NUMERO	PRG	BILANCIO DI PREVISIONE	RESIDUI	COMPETENZA	CASSA
	0 0 0 8 0 1 3	0008013		PREVISIONI ORIGINARIE 2018 EURO			
SPESE PER INCREMENTO ATTIVITA' FINANZIARIE							
				VARIAZIONI :			
				DEL.N. 106 DD. 1062018		47.056,00	
				RIACCERTAMENTO ORDINARIO RESIDUI			
				PREVISIONI DEFINITIVE 2018 EURO		47.056,00	

CONTO DEL TESORIERE

N. PROGR.	MANDATI N.	MANDATI IMPORTO	IMPORTO DEI PAGAMENTI RESIDUI	IMPORTO DEI PAGAMENTI COMPETENZA	ANNOTAZIONI
TOTALI					

SCHEDA DI SVOLGIMENTO DELLE USCITE DI COMPETENZA E CASSA

N.RIFERIMENTO AL C/CONSUNTIVO 54/ 1

TIT.	CODICE	NUMERO	PRG	BILANCIO DI PREVISIONE	RESIDUI	COMPETENZA	CASSA
	0 0 0 8 0 2 1	0008021		PREVISIONI ORIGINARIE 2018 EURO			2.128,78
SPESE CORRENTI							
				VARIAZIONI :			
				DEL.N. 106 DD. 1062018		2.128,78	
				RIACCERTAMENTO ORDINARIO RESIDUI			
				PREVISIONI DEFINITIVE 2018 EURO		2.128,78	2.128,78

CONTO DEL TESORIERE

N. PROGR.	MANDATI N.	MANDATI IMPORTO	IMPORTO DEI PAGAMENTI RESIDUI	IMPORTO DEI PAGAMENTI COMPETENZA	ANNOTAZIONI
TOTALI					

SCHEDA DI SVOLGIMENTO DELLE USCITE DI COMPETENZA E CASSA

N.RIFERIMENTO AL C/CONSUNTIVO 55/ 1

TIT.	CODICE	NUMERO	PRG	BILANCIO DI PREVISIONE	RESIDUI	COMPETENZA	CASSA
	0 0 0 9 0 2 1	0009021		PREVISIONI ORIGINARIE 2018 EURO	292.232,94	732.111,10	1.229.695,85
SPESE CORRENTI							
				VARIAZIONI :			
				DEL.N. 106 DD. 1062018		193.076,59	
				RIACCERTAMENTO ORDINARIO RESIDUI			
				DEL.N. 29 DD.27082018 BILANCIO		4.167,00	
				PREV. 2018/20 SALVAGUARDIA DEGLI			
				PREVISIONI DEFINITIVE 2018 EURO	292.232,94	887.354,69	1.187.695,85

CONTO DEL TESORIERE

N. PROGR.	MANDATI N.	MANDATI IMPORTO	IMPORTO DEI PAGAMENTI RESIDUI	IMPORTO DEI PAGAMENTI COMPETENZA	ANNOTAZIONI

SCHEDA DI SVOLGIMENTO DELLE USCITE DI COMPETENZA E CASSA

N.RIFERIMENTO AL C/CONSUNTIVO 55/ 2

TIT.	CODICE	NUMERO	PRG	BILANCIO DI PREVISIONE	RESIDUI	COMPETENZA	CASSA
	0 0 0 9 0 2 1	0009021		PREVISIONI ORIGINARIE 2018 EURO	292.232,94	732.111,10	1.229.695,85
SPESE CORRENTI							
				VARIAZIONI :			
				DEL.N. 219 DD.14112018 VARIAZIONE DI BILANCIO		22.000,00-	22.000,00-
				DEL.N. 54 DD.17122018 VARIAZIONE AL BILANCIO 2018		20.000,00-	20.000,00-
				PREVISIONI DEFINITIVE 2018 EURO	292.232,94	887.354,69	1.187.695,85

CONTO DEL TESORIERE

N. PROGR.	MANDATI N.	MANDATI IMPORTO	IMPORTO DEI PAGAMENTI RESIDUI	IMPORTO DEI PAGAMENTI COMPETENZA		ANNOTAZIONI
1	184	9.217,86		9.217,86	9.217,86	
2	334	835,90		835,90	10.053,76	
3	413	2.342,80		2.342,80	12.396,56	
4	447	213,53		213,53	12.610,09	
5	463	79,11		79,11	12.689,20	
6	587	9.224,91		9.224,91	21.914,11	
7	725	786,86		786,86	22.700,97	
8	790	2.203,25		2.203,25	24.904,22	
9	828	213,53		213,53	25.117,75	
10	845	79,11		79,11	25.196,86	
11	1021	9.224,91		9.224,91	34.421,77	
12	1277	790,44		790,44	35.212,21	
13	1358	2.213,27		2.213,27	37.425,48	
14	1402	213,53		213,53	37.639,01	
15	1421	79,11		79,11	37.718,12	
16	1498	9.224,91		9.224,91	46.943,03	
17	1558	67,59		67,59	47.010,62	
18	1559	492,10		492,10	47.502,72	
19	1660	786,86		786,86	48.289,58	
20	1708	2.203,24		2.203,24	50.492,82	
21	1746	213,53		213,53	50.706,35	
22	1763	79,11		79,11	50.785,46	
23	1794	2.074,00		2.074,00	52.859,46	
24	1811	18.340,67		18.340,67	71.200,13	
25	1866	9.224,91		9.224,91	80.425,04	
26	2047	27.097,22		27.097,22	107.522,26	
27	2056	1.189,50		1.189,50	108.711,76	
28	2075	7.017,03		7.017,03	115.728,79	
29	2149	786,86		786,86	116.515,65	
30	2188	2.203,25		2.203,25	118.718,90	

SCHEDA DI SVOLGIMENTO DELLE USCITE DI COMPETENZA E CASSA

N.RIFERIMENTO AL C/CONSUNTIVO 55/ 3

TIT.	CODICE	NUMERO	PRG	BILANCIO DI PREVISIONE	RESIDUI	COMPETENZA	CASSA
	0 0 0 9 0 2 1	0009021		PREVISIONI ORIGINARIE 2018 EURO	292.232,94	732.111,10	1.229.695,85
SPESE CORRENTI							
				VARIAZIONI :			
				PREVISIONI DEFINITIVE 2018 EURO	292.232,94	887.354,69	1.187.695,85

CONTO DEL TESORIERE

N. PROGR.	MANDATI N.	MANDATI IMPORTO	IMPORTO DEI PAGAMENTI RESIDUI	IMPORTO DEI PAGAMENTI COMPETENZA		ANNOTAZIONI
31	2224	213,53		213,53	118.932,43	
32	2241	79,11		79,11	119.011,54	
33	2333	9.224,91		9.224,91	128.236,45	
34	2500	786,87		786,87	129.023,32	
35	2549	2.203,23		2.203,23	131.226,55	
36	2589	213,53		213,53	131.440,08	
37	2606	79,11		79,11	131.519,19	
38	2620	12.200,00		12.200,00	143.719,19	
39	2710	9.657,80		9.657,80	153.376,99	
40	2722	150,00		150,00	153.526,99	
41	2836	2.000,00		2.000,00	155.526,99	
42	2850	18.340,65		18.340,65	173.867,64	
43	2932	824,41		824,41	174.692,05	
44	2972	2.308,35		2.308,35	177.000,40	
45	3014	221,51		221,51	177.221,91	
46	3034	82,73		82,73	177.304,64	
47	3060	244,00		244,00	177.548,64	
48	3085	9.665,08		9.665,08	187.213,72	
49	3128	71,82		71,82	187.285,54	
50	3129	589,65		589,65	187.875,19	
51	3144	71,49		71,49	187.946,68	
52	3145	482,96		482,96	188.429,64	
53	3160	69,04		69,04	188.498,68	
54	3161	478,64		478,64	188.977,32	
55	3272	824,41		824,41	189.801,73	
56	3312	2.308,37		2.308,37	192.110,10	
57	3347	221,51		221,51	192.331,61	
58	3364	82,73		82,73	192.414,34	
59	3391	1.622,40		1.622,40	194.036,74	
60	3394	470,00		470,00	194.506,74	
61	3436	424,56		424,56	194.931,30	

SCHEDA DI SVOLGIMENTO DELLE USCITE DI COMPETENZA E CASSA

N.RIFERIMENTO AL C/CONSUNTIVO 55/ 4

TIT.	CODICE	NUMERO	PRG	BILANCIO DI PREVISIONE	RESIDUI	COMPETENZA	CASSA
	0 0 0 9 0 2 1	0009021		PREVISIONI ORIGINARIE 2018 EURO	292.232,94	732.111,10	1.229.695,85
SPESE CORRENTI							
				VARIAZIONI :			
				PREVISIONI DEFINITIVE 2018 EURO	292.232,94	887.354,69	1.187.695,85

CONTO DEL TESORIERE

N. PROGR.	MANDATI N.	MANDATI IMPORTO	IMPORTO DEI PAGAMENTI RESIDUI	IMPORTO DEI PAGAMENTI COMPETENZA		ANNOTAZIONI
62	3483	9.651,32		9.651,32	204.582,62	
63	3521	71,95		71,95	204.654,57	
64	3522	702,74		702,74	205.357,31	
65	3563	62,03		62,03	205.419,34	
66	3564	649,95		649,95	206.069,29	
67	3638	824,41		824,41	206.893,70	
68	3721	1.624,40		1.624,40	208.518,10	
69	3747	2.308,36		2.308,36	210.826,46	
70	3784	221,52		221,52	211.047,98	
71	3803	82,74		82,74	211.130,72	
72	3871	62,21		62,21	211.192,93	
73	3872	661,32		661,32	211.854,25	
74	3905	9.665,08		9.665,08	221.519,33	
75	4097	824,42		824,42	222.343,75	
76	4136	2.308,35		2.308,35	224.652,10	
77	4172	221,51		221,51	224.873,61	
78	4189	82,73		82,73	224.956,34	
79	4258	50,02		50,02	225.006,36	
80	4280	8.482,97		8.482,97	233.489,33	
81	4310	9.665,08		9.665,08	243.154,41	
82	4409	1.343,56		1.343,56	244.497,97	
83	4423	424,56		424,56	244.922,53	
84	4446	16.877,10		16.877,10	261.799,63	
85	4526	824,42		824,42	262.624,05	
86	4565	1.083,20		1.083,20	263.707,25	
87	4566	1.137,05		1.137,05	264.844,30	
88	4592	2.308,35		2.308,35	267.152,65	
89	4629	221,51		221,51	267.374,16	
90	4646	82,73		82,73	267.456,89	
91	4708	24.424,81		24.424,81	291.881,70	
92	4710	14.241,90		14.241,90	306.123,60	

SCHEDA DI SVOLGIMENTO DELLE USCITE DI COMPETENZA E CASSA

N.RIFERIMENTO AL C/CONSUNTIVO 55/ 5

TIT.	CODICE	NUMERO	PRG	BILANCIO DI PREVISIONE	RESIDUI	COMPETENZA	CASSA
	0 0 0 9 0 2 1	0009021		PREVISIONI ORIGINARIE 2018 EURO	292.232,94	732.111,10	1.229.695,85
SPESE CORRENTI							
				VARIAZIONI :			
				PREVISIONI DEFINITIVE 2018 EURO	292.232,94	887.354,69	1.187.695,85

CONTO DEL TESORIERE

N. PROGR.	MANDATI N.	MANDATI IMPORTO	IMPORTO DEI PAGAMENTI RESIDUI	IMPORTO DEI PAGAMENTI COMPETENZA	ANNOTAZIONI
93	4752	19.018,05		19.018,05	325.141,65	
94	4861	18.340,68		18.340,68	343.482,33	
95	4862	36.681,32		36.681,32	380.163,65	
96	4883	535,18		535,18	380.698,83	
97	4884	297,70		297,70	380.996,53	
98	24	1.839,88	1.839,88		382.836,41	
99	60	5.151,68	5.151,68		387.988,09	
100	94	427,03	427,03		388.415,12	
101	112	319,63	319,63		388.734,75	
102	257	366,00	366,00		389.100,75	
103	371	580,76	580,76		389.681,51	
104	635	9.353,02	9.353,02		399.034,53	
105	699	998,99	998,99		400.033,52	
106	870	2.894,44	2.894,44		402.927,96	
107	877	976,00	976,00		403.903,96	
108	977	3.246,80	3.246,80		407.150,76	
109	1142	3.846,69	3.846,69		410.997,45	
110	1143	3.158,25	3.158,25		414.155,70	
111	1149	12.227,33	12.227,33		426.383,03	
112	1190	14.171,69	14.171,69		440.554,72	
113	1195	549,00	549,00		441.103,72	
114	1196	1.147,78	1.147,78		442.251,50	
115	1197	931,46	931,46		443.182,96	
116	1198	965,10	965,10		444.148,06	
117	1199	850,00	850,00		444.998,06	
118	1200	1.077,03	1.077,03		446.075,09	
119	1449	7.686,00	7.686,00		453.761,09	
120	1781	6.620,00	6.620,00		460.381,09	
121	1792	576,99	576,99		460.958,08	
122	1793	6.710,00	6.710,00		467.668,08	
123	1823	12.227,34	12.227,34		479.895,42	

SCHEDA DI SVOLGIMENTO DELLE USCITE DI COMPETENZA E CASSA

N.RIFERIMENTO AL C/CONSUNTIVO 55/ 6

TIT.	CODICE	NUMERO	PRG	BILANCIO DI PREVISIONE	RESIDUI	COMPETENZA	CASSA
	0 0 0 9 0 2 1	0009021		PREVISIONI ORIGINARIE 2018 EURO	292.232,94	732.111,10	1.229.695,85
SPESE CORRENTI							
				VARIAZIONI :			
				PREVISIONI DEFINITIVE 2018 EURO	292.232,94	887.354,69	1.187.695,85

CONTO DEL TESORIERE

N. PROGR.	MANDATI N.	MANDATI IMPORTO	IMPORTO DEI PAGAMENTI RESIDUI	IMPORTO DEI PAGAMENTI COMPETENZA		ANNOTAZIONI
124	1824	55.940,17	55.940,17		535.835,59	
125	1926	72,00	72,00		535.907,59	
126	1927	138,50	138,50		536.046,09	
127	2859	631,72	631,72		536.677,81	
128	3396	423,10	423,10		537.100,91	
129	3397	457,26	457,26		537.558,17	
130	3398	701,50	701,50		538.259,67	
131	4416	729,56	729,56		538.989,23	
132	4417	5.485,45	5.485,45		544.474,68	
133	4424	979,55	979,55		545.454,23	
134	4425	1.098,24	1.098,24		546.552,47	
135	4794	1.183,40	1.183,40		547.735,87	
136	4795	1.195,60	1.195,60		548.931,47	
137	4796	1.207,80	1.207,80		550.139,27	
138	4797	1.122,40	1.122,40		551.261,67	
139	4798	979,55	979,55		552.241,22	
140	4799	1.195,60	1.195,60		553.436,82	
TOTALI			172.440,29	380.996,53	553.436,82	

SCHEDA DI SVOLGIMENTO DELLE USCITE DI COMPETENZA E CASSA

N.RIFERIMENTO AL C/CONSUNTIVO 56/ 1

TIT.	CODICE	NUMERO	PRG	BILANCIO DI PREVISIONE	RESIDUI	COMPETENZA	CASSA
	0 0 0 9 0 2 2	0009022		PREVISIONI ORIGINARIE 2018 EURO	123.752,31		123.752,31
SPESE IN CONTO CAPITALE							
				VARIAZIONI :			
				PREVISIONI DEFINITIVE 2018 EURO	123.752,31		123.752,31

CONTO DEL TESORIERE

N. PROGR.	MANDATI N.	MANDATI IMPORTO	IMPORTO DEI PAGAMENTI RESIDUI	IMPORTO DEI PAGAMENTI COMPETENZA	ANNOTAZIONI
1	874	10.101,60	10.101,60	10.101,60	
2	875	9.821,78	9.821,78	19.923,38	
3	876	9.452,90	9.452,90	29.376,28	
4	927	10.887,55	10.887,55	40.263,83	
5	928	10.079,64	10.079,64	50.343,47	
TOTAL			50.343,47	50.343,47	

SCHEDA DI SVOLGIMENTO DELLE USCITE DI COMPETENZA E CASSA

N.RIFERIMENTO AL C/CONSUNTIVO 57/ 1

TIT.	CODICE	NUMERO	PRG	BILANCIO DI PREVISIONE	RESIDUI	COMPETENZA	CASSA
	0 0 0 9 0 3 1	0009031		PREVISIONI ORIGINARIE 2018 EURO	2.026.364,10	10.531.447,10	12.266.654,46
SPESE CORRENTI							
				VARIAZIONI :			
				DEL.N. 106 DD. 1062018		446.438,03	
				RIACCERTAMENTO ORDINARIO RESIDUI			
				DEL.N. 126 DD.21062018			1.948.715,93
				VARIAZIONE DI BILANCIO			
				PREVISIONI DEFINITIVE 2018 EURO	2.026.364,10	11.184.537,59	14.295.745,39

CONTO DEL TESORIERE

N. PROGR.	MANDATI N.	MANDATI IMPORTO	IMPORTO DEI PAGAMENTI RESIDUI	IMPORTO DEI PAGAMENTI COMPETENZA	ANNOTAZIONI

SCHEDA DI SVOLGIMENTO DELLE USCITE DI COMPETENZA E CASSA

N.RIFERIMENTO AL C/CONSUNTIVO 57/ 2

TIT.	CODICE	NUMERO	PRG	BILANCIO DI PREVISIONE	RESIDUI	COMPETENZA	CASSA
	0 0 0 9 0 3 1	0009031		PREVISIONI ORIGINARIE 2018 EURO	2.026.364,10	10.531.447,10	12.266.654,46
SPESE CORRENTI							
				VARIAZIONI :			
				DEL.N. 29 DD.27082018 BILANCIO		126.277,46	
				PREV. 2018/20 SALVAGUARDIA DEGLI			
				DEL.N. 197 DD. 9102018 INTEGRAZ		80.375,00	80.375,00
				ORARIA LAVORATORI SOCIALMENTE UT			
				PREVISIONI DEFINITIVE 2018 EURO	2.026.364,10	11.184.537,59	14.295.745,39

CONTO DEL TESORIERE

N. PROGR.	MANDATI N.	MANDATI IMPORTO	IMPORTO DEI PAGAMENTI RESIDUI	IMPORTO DEI PAGAMENTI COMPETENZA		ANNOTAZIONI
1	1533	1.754.174,99		1.754.174,99	1.754.174,99	
2	1968	578.191,66		578.191,66	2.332.366,65	
3	1985	61.250,00		61.250,00	2.393.616,65	
4	2256	579.089,66		579.089,66	2.972.706,31	
5	2292	297.751,97		297.751,97	3.270.458,28	
6	2427	300.651,15		300.651,15	3.571.109,43	
7	2674	568.741,66		568.741,66	4.139.851,09	
8	2897	583.441,66		583.441,66	4.723.292,75	
9	3110	595.420,78		595.420,78	5.318.713,53	
10	3399	37.171,10		37.171,10	5.355.884,63	
11	3412	44.751,99		44.751,99	5.400.636,62	
12	3413	4.050,00		4.050,00	5.404.686,62	
13	3414	587.491,66		587.491,66	5.992.178,28	
14	3659	3.155,07		3.155,07	5.995.333,35	
15	3997	12.163,60		12.163,60	6.007.496,95	
16	4023	587.491,66		587.491,66	6.594.988,61	
17	4114	1.033,91		1.033,91	6.596.022,52	
18	4263	587.491,66		587.491,66	7.183.514,18	
19	4279	54.931,57		54.931,57	7.238.445,75	
20	4413	6.841,85		6.841,85	7.245.287,60	
21	4541	581,56		581,56	7.245.869,16	
22	4678	22.502,80		22.502,80	7.268.371,96	
23	4726	5.322,77		5.322,77	7.273.694,73	
24	4790	587.491,66		587.491,66	7.861.186,39	
25	4792	9.534,76		9.534,76	7.870.721,15	
26	4804	25.003,15		25.003,15	7.895.724,30	
27	4885	278.509,70		278.509,70	8.174.234,00	
28	4907	783,24		783,24	8.175.017,24	
29	4908	4.594,32		4.594,32	8.179.611,56	
30	4909	694.115,59		694.115,59	8.873.727,15	

SCHEDA DI SVOLGIMENTO DELLE USCITE DI COMPETENZA E CASSA

N.RIFERIMENTO AL C/CONSUNTIVO 57/ 3

TIT.	CODICE	NUMERO	PRG	BILANCIO DI PREVISIONE	RESIDUI	COMPETENZA	CASSA
	0 0 0 9 0 3 1	0009031		PREVISIONI ORIGINARIE 2018 EURO	2.026.364,10	10.531.447,10	12.266.654,46
SPESE CORRENTI							
				VARIAZIONI :			
				PREVISIONI DEFINITIVE 2018 EURO	2.026.364,10	11.184.537,59	14.295.745,39

CONTO DEL TESORIERE

N. PROGR.	MANDATI N.	MANDATI IMPORTO	IMPORTO DEI PAGAMENTI RESIDUI	IMPORTO DEI PAGAMENTI COMPETENZA		ANNOTAZIONI
31	134	587.400,11	587.400,11		9.461.127,26	
32	504	22.502,80	22.502,80		9.483.630,06	
33	924	143.989,75	143.989,75		9.627.619,81	
34	945	136.493,50	136.493,50		9.764.113,31	
35	1471	13.368,37	13.368,37		9.777.481,68	
36	1472	750.718,81	750.718,81		10.528.200,49	
37	1525	8.000,00	8.000,00		10.536.200,49	
38	1526	8.000,00	8.000,00		10.544.200,49	
39	1637	7.337,63	7.337,63		10.551.538,12	
40	2044	148.135,25	148.135,25		10.699.673,37	
41	2375	13.956,80	13.956,80		10.713.630,17	
42	3976	28.700,00	28.700,00		10.742.330,17	
TOTALI			1.868.603,02	8.873.727,15	10.742.330,17	

SCHEDA DI SVOLGIMENTO DELLE USCITE DI COMPETENZA E CASSA

N.RIFERIMENTO AL C/CONSUNTIVO 58/ 1

TIT.	CODICE	NUMERO	PRG	BILANCIO DI PREVISIONE	RESIDUI	COMPETENZA	CASSA
	0 0 0 9 0 3 2	0009032		PREVISIONI ORIGINARIE 2018 EURO	95.039,41	1.614.329,79	1.817.947,85
SPESE IN CONTO CAPITALE							
				VARIAZIONI :			
				DEL.N. 106 DD. 1062018		105.616,05	
				RIACCERTAMENTO ORDINARIO RESIDUI			
				PREVISIONI DEFINITIVE 2018 EURO	95.039,41	1.719.945,84	1.817.947,85

CONTO DEL TESORIERE

N. PROGR.	MANDATI N.	MANDATI IMPORTO	IMPORTO DEI PAGAMENTI RESIDUI	IMPORTO DEI PAGAMENTI COMPETENZA	ANNOTAZIONI
1	375	42.116,69	42.116,69	42.116,69	
2	377	4.963,31	4.963,31	47.080,00	
3	933	37.502,88	37.502,88	84.582,88	
TOTAL			84.582,88	84.582,88	

SCHEDA DI SVOLGIMENTO DELLE USCITE DI COMPETENZA E CASSA

N.RIFERIMENTO AL C/CONSUNTIVO 59/ 1

TIT.	CODICE	NUMERO	PRG	BILANCIO DI PREVISIONE	RESIDUI	COMPETENZA	CASSA
	0 0 0 9 0 4 1	0009041		PREVISIONI ORIGINARIE 2018 EURO	106.754,84	357.500,00	464.254,84
SPESE CORRENTI							
				VARIAZIONI :			
				DEL.N. 219 DD.14112018		15.000,00-	15.000,00-
				VARIAZIONE DI BILANCIO			
				PREVISIONI DEFINITIVE 2018 EURO	106.754,84	342.500,00	449.254,84

CONTO DEL TESORIERE

N. PROGR.	MANDATI N.	MANDATI IMPORTO	IMPORTO DEI PAGAMENTI RESIDUI	IMPORTO DEI PAGAMENTI COMPETENZA		ANNOTAZIONI
1	1813	3.191,62		3.191,62	3.191,62	
2	1984	47.250,00		47.250,00	50.441,62	
3	2298	222,28		222,28	50.663,90	
4	2369	7.957,50		7.957,50	58.621,40	
5	2877	7.540,36		7.540,36	66.161,76	
6	3179	3.483,16		3.483,16	69.644,92	
7	3233	7.616,63		7.616,63	77.261,55	
8	3640	25.541,92		25.541,92	102.803,47	
9	4278	47.250,00		47.250,00	150.053,47	
10	4440	2.501,00		2.501,00	152.554,47	
11	4462	8.038,80		8.038,80	160.593,27	
12	4668	3.200,86		3.200,86	163.794,13	
13	4694	8.165,21		8.165,21	171.959,34	
14	4894	16.761,25		16.761,25	188.720,59	
15	503	14.125,12	14.125,12		202.845,71	
16	507	1.909,30	1.909,30		204.755,01	
17	516	632,81	632,81		205.387,82	
18	551	1.909,30	1.909,30		207.297,12	
19	969	963,80	963,80		208.260,92	
20	989	6.348,41	6.348,41		214.609,33	
21	1679	227,30	227,30		214.836,63	
22	1683	161,19	161,19		214.997,82	
23	2053	369,66	369,66		215.367,48	
24	2304	331,94	331,94		215.699,42	
25	3386	167,82	167,82		215.867,24	
26	4054	270,75	270,75		216.137,99	
27	4447	15.000,00	15.000,00		231.137,99	
28	4448	10.898,80	10.898,80		242.036,79	
29	4449	7.067,89	7.067,89		249.104,68	
30	4906	1.854,40	1.854,40		250.959,08	
TOTALI			62.238,49	188.720,59	250.959,08	

SCHEDA DI SVOLGIMENTO DELLE USCITE DI COMPETENZA E CASSA

N.RIFERIMENTO AL C/CONSUNTIVO 60/ 1

TIT.	CODICE	NUMERO	PRG	BILANCIO DI PREVISIONE	RESIDUI	COMPETENZA	CASSA
	0 0 0 9 0 4 2	0009042		PREVISIONI ORIGINARIE 2018 EURO	1.245,05	1.250.000,00	3.030.442,49
SPESE IN CONTO CAPITALE							
				VARIAZIONI :			
				PREVISIONI DEFINITIVE 2018 EURO	1.245,05	1.250.000,00	3.030.442,49

CONTO DEL TESORIERE

N. PROGR.	MANDATI N.	MANDATI IMPORTO	IMPORTO DEI PAGAMENTI RESIDUI	IMPORTO DEI PAGAMENTI COMPETENZA	ANNOTAZIONI
TOTALI					

SCHEDA DI SVOLGIMENTO DELLE USCITE DI COMPETENZA E CASSA

N.RIFERIMENTO AL C/CONSUNTIVO 61/ 1

TIT.	CODICE	NUMERO	PRG	BILANCIO DI PREVISIONE	RESIDUI	COMPETENZA	CASSA
	0 0 0 9 0 5 1	0009051		PREVISIONI ORIGINARIE 2018 EURO		1.000,00	1.000,00
SPESE CORRENTI							
				VARIAZIONI :			
				PREVISIONI DEFINITIVE 2018 EURO		1.000,00	1.000,00

CONTO DEL TESORIERE

N. PROGR.	MANDATI N.	MANDATI IMPORTO	IMPORTO DEI PAGAMENTI RESIDUI	IMPORTO DEI PAGAMENTI COMPETENZA	ANNOTAZIONI
TOTALI					

SCHEDA DI SVOLGIMENTO DELLE USCITE DI COMPETENZA E CASSA

N.RIFERIMENTO AL C/CONSUNTIVO 62/ 1

TIT.	CODICE	NUMERO	PRG	BILANCIO DI PREVISIONE	RESIDUI	COMPETENZA	CASSA
	0 0 0 9 0 5 2	0009052		PREVISIONI ORIGINARIE 2018 EURO	24.463,63		291.007,28
SPESE IN CONTO CAPITALE							
				VARIAZIONI :			
				PREVISIONI DEFINITIVE 2018 EURO	24.463,63		291.007,28

CONTO DEL TESORIERE

N. PROGR.	MANDATI N.	MANDATI IMPORTO	IMPORTO DEI PAGAMENTI RESIDUI	IMPORTO DEI PAGAMENTI COMPETENZA	ANNOTAZIONI
TOTALI					

SCHEDA DI SVOLGIMENTO DELLE USCITE DI COMPETENZA E CASSA

N.RIFERIMENTO AL C/CONSUNTIVO 63/ 1

TIT.	CODICE	NUMERO	PRG	BILANCIO DI PREVISIONE	RESIDUI	COMPETENZA	CASSA
	0 0 0 9 0 6 2	0009062		PREVISIONI ORIGINARIE 2018 EURO		6.393.200,00	6.393.200,00
SPESE IN CONTO CAPITALE							
				VARIAZIONI :			
				PREVISIONI DEFINITIVE 2018 EURO		6.393.200,00	6.393.200,00

CONTO DEL TESORIERE

N. PROGR.	MANDATI N.	MANDATI IMPORTO	IMPORTO DEI PAGAMENTI RESIDUI	IMPORTO DEI PAGAMENTI COMPETENZA	ANNOTAZIONI
TOTALI					

SCHEDA DI SVOLGIMENTO DELLE USCITE DI COMPETENZA E CASSA

N.RIFERIMENTO AL C/CONSUNTIVO 64/ 1

TIT.	CODICE	NUMERO	PRG	BILANCIO DI PREVISIONE	RESIDUI	COMPETENZA	CASSA
	0 0 1 0 0 1 1	0010011		PREVISIONI ORIGINARIE 2018 EURO	4.870,68		
SPESE CORRENTI							
				VARIAZIONI :			
				DEL.N. 126 DD.21062018			4.870,68
				VARIAZIONE DI BILANCIO			
				PREVISIONI DEFINITIVE 2018 EURO	4.870,68		4.870,68

CONTO DEL TESORIERE

N. PROGR.	MANDATI N.	MANDATI IMPORTO	IMPORTO DEI PAGAMENTI RESIDUI	IMPORTO DEI PAGAMENTI COMPETENZA	ANNOTAZIONI
1	2671	4.870,68	4.870,68	4.870,68	
TOTALI			4.870,68	4.870,68	

SCHEDA DI SVOLGIMENTO DELLE USCITE DI COMPETENZA E CASSA

N.RIFERIMENTO AL C/CONSUNTIVO 65/ 1

TIT.	CODICE	NUMERO	PRG	BILANCIO DI PREVISIONE	RESIDUI	COMPETENZA	CASSA
	0 0 1 0 0 2 1	0010021		PREVISIONI ORIGINARIE 2018 EURO	613.647,88	1.172.696,71	1.861.991,99
SPESE CORRENTI							
				VARIAZIONI :			
				DEL.N. 106 DD. 1062018		20.793,96	
				RIACCERTAMENTO ORDINARIO RESIDUI			
				PREVISIONI DEFINITIVE 2018 EURO	613.647,88	1.193.490,67	1.861.991,99

CONTO DEL TESORIERE

N. PROGR.	MANDATI N.	MANDATI IMPORTO	IMPORTO DEI PAGAMENTI RESIDUI	IMPORTO DEI PAGAMENTI COMPETENZA	ANNOTAZIONI
1	2878	274.484,72	274.484,72	274.484,72	
2	2879	27.448,48	27.448,48	301.933,20	
3	2880	106.391,40	106.391,40	408.324,60	
4	2881	44.857,88	44.857,88	453.182,48	
5	2882	4.485,78	4.485,78	457.668,26	
6	2883	4.239,32	4.239,32	461.907,58	
7	2884	423,94	423,94	462.331,52	
8	2886	1.484,64	1.484,64	463.816,16	
9	2887	6.654,16	6.654,16	470.470,32	
10	2888	14.846,46	14.846,46	485.316,78	
11	4542	137.242,36	137.242,36	622.559,14	
12	4543	15.790,28	15.790,28	638.349,42	
13	4544	20.660,47	20.660,47	659.009,89	
14	4545	48.359,73	48.359,73	707.369,62	
15	4546	4.835,97	4.835,97	712.205,59	
16	4547	22.428,94	22.428,94	734.634,53	
17	4548	2.242,89	2.242,89	736.877,42	
18	4549	20.660,46	20.660,46	757.537,88	
19	4550	2.066,05	2.066,05	759.603,93	
20	4551	20.660,46	20.660,46	780.264,39	
21	4552	2.066,05	2.066,05	782.330,44	
22	4553	7.423,23	7.423,23	789.753,67	
23	4554	852,79	852,79	790.606,46	
24	4555	1.104,68	1.104,68	791.711,14	
25	4556	3.024,62	3.024,62	794.735,76	
26	4557	302,46	302,46	795.038,22	
27	4558	2.119,66	2.119,66	797.157,88	
28	4559	211,97	211,97	797.369,85	
29	4560	1.104,68	1.104,68	798.474,53	
30	4561	1.104,68	1.104,68	799.579,21	

SCHEDA DI SVOLGIMENTO DELLE USCITE DI COMPETENZA E CASSA

N.RIFERIMENTO AL C/CONSUNTIVO 65/ 2

TIT.	CODICE	NUMERO	PRG	BILANCIO DI PREVISIONE	RESIDUI	COMPETENZA	CASSA
	0 0 1 0 0 2 1	0010021		PREVISIONI ORIGINARIE 2018 EURO	613.647,88	1.172.696,71	1.861.991,99
SPESE CORRENTI							
				VARIAZIONI :			
				PREVISIONI DEFINITIVE 2018 EURO	613.647,88	1.193.490,67	1.861.991,99

CONTO DEL TESORIERE

N. PROGR.	MANDATI N.	MANDATI IMPORTO	IMPORTO DEI PAGAMENTI RESIDUI	IMPORTO DEI PAGAMENTI COMPETENZA		ANNOTAZIONI
31	4562	110,47		110,47	799.689,68	
32	4563	110,47		110,47	799.800,15	
33	233	137.242,36	137.242,36		937.042,51	
34	234	48.306,19	48.306,19		985.348,70	
35	235	53,54	53,54		985.402,24	
36	236	22.428,94	22.428,94		1.007.831,18	
37	237	20.660,47	20.660,47		1.028.491,65	
38	238	15.790,28	15.790,28		1.044.281,93	
39	239	2.242,89	2.242,89		1.046.524,82	
40	240	4.835,97	4.835,97		1.051.360,79	
41	241	7.423,23	7.423,23		1.058.784,02	
42	242	2.119,66	2.119,66		1.060.903,68	
43	243	3.024,62	3.024,62		1.063.928,30	
44	244	1.104,68	1.104,68		1.065.032,98	
45	246	852,79	852,79		1.065.885,77	
46	247	211,97	211,97		1.066.097,74	
47	249	302,46	302,46		1.066.400,20	
48	656	137.242,36	137.242,36		1.203.642,56	
49	657	6.509,51	6.509,51		1.210.152,07	
50	658	22.428,94	22.428,94		1.232.581,01	
51	659	22.869,14	22.869,14		1.255.450,15	
52	660	41.850,22	41.850,22		1.297.300,37	
53	661	20.660,47	20.660,47		1.317.960,84	
54	666	7.423,23	7.423,23		1.325.384,07	
55	668	2.119,66	2.119,66		1.327.503,73	
56	670	3.024,62	3.024,62		1.330.528,35	
57	671	1.104,68	1.104,68		1.331.633,03	
58	675	1.367,22	1.367,22		1.333.000,25	
TOTAL			533.200,10	799.800,15	1.333.000,25	

SCHEDA DI SVOLGIMENTO DELLE USCITE DI COMPETENZA E CASSA

N.RIFERIMENTO AL C/CONSUNTIVO 66/ 1

TIT.	CODICE	NUMERO	PRG	BILANCIO DI PREVISIONE	RESIDUI	COMPETENZA	CASSA
	0 0 1 0 0 5 1	0010051		PREVISIONI ORIGINARIE 2018 EURO	228.417,44	3.343.662,25	3.648.797,86
SPESE CORRENTI							
				VARIAZIONI :			
				DEL.N. 106 DD. 1062018		52.306,00	
				RIACCERTAMENTO ORDINARIO RESIDUI			
				DEL.N. 29 DD.27082018 BILANCIO		2.196,00	
				PREV. 2018/20 SALVAGUARDIA DEGLI			
				PREVISIONI DEFINITIVE 2018 EURO	228.417,44	3.357.821,07	3.608.454,68

CONTO DEL TESORIERE

N. PROGR.	MANDATI N.	MANDATI IMPORTO	IMPORTO DEI PAGAMENTI RESIDUI	IMPORTO DEI PAGAMENTI COMPETENZA	ANNOTAZIONI

SCHEDA DI SVOLGIMENTO DELLE USCITE DI COMPETENZA E CASSA

N.RIFERIMENTO AL C/CONSUNTIVO 66/ 2

TIT.	CODICE	NUMERO	PRG	BILANCIO DI PREVISIONE	RESIDUI	COMPETENZA	CASSA
	0 0 1 0 0 5 1	0010051		PREVISIONI ORIGINARIE 2018 EURO	228.417,44	3.343.662,25	3.648.797,86
SPESE CORRENTI							
				VARIAZIONI :			
				DEL.N. 219 DD.14112018 VARIAZIONE DI BILANCIO		35.000,00-	35.000,00-
				DEL.N. 54 DD.17122018 VARIAZIONE AL BILANCIO 2018		5.343,18-	5.343,18-
				PREVISIONI DEFINITIVE 2018 EURO	228.417,44	3.357.821,07	3.608.454,68

CONTO DEL TESORIERE

N. PROGR.	MANDATI N.	MANDATI IMPORTO	IMPORTO DEI PAGAMENTI RESIDUI	IMPORTO DEI PAGAMENTI COMPETENZA		ANNOTAZIONI
1	182	16.781,20		16.781,20	16.781,20	
2	333	1.418,54		1.418,54	18.199,74	
3	383	5.000,00		5.000,00	23.199,74	
4	384	5.000,00		5.000,00	28.199,74	
5	411	3.977,67		3.977,67	32.177,41	
6	445	471,49		471,49	32.648,90	
7	549	37,01		37,01	32.685,91	
8	585	16.800,54		16.800,54	49.486,45	
9	613	173,14		173,14	49.659,59	
10	723	1.413,20		1.413,20	51.072,79	
11	763	2.930,00		2.930,00	54.002,79	
12	769	7.857,59		7.857,59	61.860,38	
13	788	3.956,92		3.956,92	65.817,30	
14	826	471,27		471,27	66.288,57	
15	949	64.557,80		64.557,80	130.846,37	
16	950	73.039,05		73.039,05	203.885,42	
17	993	4.697,02		4.697,02	208.582,44	
18	1019	16.800,54		16.800,54	225.382,98	
19	1071	149.779,81		149.779,81	375.162,79	
20	1072	73.886,86		73.886,86	449.049,65	
21	1275	1.468,70		1.468,70	450.518,35	
22	1356	4.112,38		4.112,38	454.630,73	
23	1400	471,27		471,27	455.102,00	
24	1496	16.800,54		16.800,54	471.902,54	
25	1555	307,94		307,94	472.210,48	
26	1556	17.158,90		17.158,90	489.369,38	
27	1658	1.413,20		1.413,20	490.782,58	
28	1706	3.956,91		3.956,91	494.739,49	
29	1744	471,27		471,27	495.210,76	
30	1818	1.097,23		1.097,23	496.307,99	

SCHEDA DI SVOLGIMENTO DELLE USCITE DI COMPETENZA E CASSA

N.RIFERIMENTO AL C/CONSUNTIVO 66/ 3

TIT.	CODICE	NUMERO	PRG	BILANCIO DI PREVISIONE	RESIDUI	COMPETENZA	CASSA
	0 0 1 0 0 5 1	0010051		PREVISIONI ORIGINARIE 2018 EURO	228.417,44	3.343.662,25	3.648.797,86
SPESE CORRENTI							
				VARIAZIONI :			
				PREVISIONI DEFINITIVE 2018 EURO	228.417,44	3.357.821,07	3.608.454,68

CONTO DEL TESORIERE					
N. PROGR.	MANDATI	IMPORTO DEI PAGAMENTI			ANNOTAZIONI
	N.	IMPORTO	RESIDUI	COMPETENZA	
31	1820	454.786,37	454.786,37	951.094,36	
32	1821	73.886,86	73.886,86	1.024.981,22	
33	1864	16.800,54	16.800,54	1.041.781,76	
34	1928	457,11	457,11	1.042.238,87	
35	1974	19.518,09	19.518,09	1.061.756,96	
36	1981	370.250,00	370.250,00	1.432.006,96	
37	1982	22.250,00	22.250,00	1.454.256,96	
38	2082	149.779,81	149.779,81	1.604.036,77	
39	2083	80.267,26	80.267,26	1.684.304,03	
40	2147	1.413,20	1.413,20	1.685.717,23	
41	2186	3.956,92	3.956,92	1.689.674,15	
42	2222	471,27	471,27	1.690.145,42	
43	2331	16.800,54	16.800,54	1.706.945,96	
44	2478	1.195,60	1.195,60	1.708.141,56	
45	2479	133,76	133,76	1.708.275,32	
46	2498	1.413,19	1.413,19	1.709.688,51	
47	2547	3.956,90	3.956,90	1.713.645,41	
48	2587	471,27	471,27	1.714.116,68	
49	2622	2.635,20	2.635,20	1.716.751,88	
50	2708	17.349,51	17.349,51	1.734.101,39	
51	2769	1.207,80	1.207,80	1.735.309,19	
52	2835	6.857,84	6.857,84	1.742.167,03	
53	2930	1.457,01	1.457,01	1.743.624,04	
54	2970	4.079,63	4.079,63	1.747.703,67	
55	3012	482,96	482,96	1.748.186,63	
56	3083	21.626,52	21.626,52	1.769.813,15	
57	3104	1.857,85	1.857,85	1.771.671,00	
58	3125	223,98	223,98	1.771.894,98	
59	3126	12.073,36	12.073,36	1.783.968,34	
60	3141	261,24	261,24	1.784.229,58	
61	3142	11.229,36	11.229,36	1.795.458,94	

SCHEDA DI SVOLGIMENTO DELLE USCITE DI COMPETENZA E CASSA

N.RIFERIMENTO AL C/CONSUNTIVO 66/ 4

TIT.	CODICE	NUMERO	PRG	BILANCIO DI PREVISIONE	RESIDUI	COMPETENZA	CASSA
	0 0 1 0 0 5 1	0010051		PREVISIONI ORIGINARIE 2018 EURO	228.417,44	3.343.662,25	3.648.797,86
SPESE CORRENTI							
				VARIAZIONI :			
				PREVISIONI DEFINITIVE 2018 EURO	228.417,44	3.357.821,07	3.608.454,68

CONTO DEL TESORIERE

N. PROGR.	MANDATI N.	MANDATI IMPORTO	IMPORTO DEI PAGAMENTI RESIDUI	IMPORTO DEI PAGAMENTI COMPETENZA		ANNOTAZIONI
62	3159	15.008,37		15.008,37	1.810.467,31	
63	3165	316,43		316,43	1.810.783,74	
64	3168	1.171,20		1.171,20	1.811.954,94	
65	3169	7.600,60		7.600,60	1.819.555,54	
66	3185	149.779,81		149.779,81	1.969.335,35	
67	3186	73.886,86		73.886,86	2.043.222,21	
68	3270	1.766,10		1.766,10	2.044.988,31	
69	3310	4.945,14		4.945,14	2.049.933,45	
70	3345	587,70		587,70	2.050.521,15	
71	3388	1.159,00		1.159,00	2.051.680,15	
72	3411	2.940,00		2.940,00	2.054.620,15	
73	3455	6.877,05		6.877,05	2.061.497,20	
74	3481	11.897,54		11.897,54	2.073.394,74	
75	3518	213,96		213,96	2.073.608,70	
76	3519	15.039,98		15.039,98	2.088.648,68	
77	3560	181,26		181,26	2.088.829,94	
78	3561	15.510,09		15.510,09	2.104.340,03	
79	3636	992,71		992,71	2.105.332,74	
80	3745	2.779,60		2.779,60	2.108.112,34	
81	3782	325,66		325,66	2.108.438,00	
82	3828	0,01		0,01	2.108.438,01	
83	3829	0,42		0,42	2.108.438,43	
84	3848	1.146,80		1.146,80	2.109.585,23	
85	3849	1.171,20		1.171,20	2.110.756,43	
86	3865	182,02		182,02	2.110.938,45	
87	3867	16.905,82		16.905,82	2.127.844,27	
88	3876	2.635,20		2.635,20	2.130.479,47	
89	3903	11.897,54		11.897,54	2.142.377,01	
90	3926	700,00		700,00	2.143.077,01	
91	4034	7.937,88		7.937,88	2.151.014,89	
92	4095	992,72		992,72	2.152.007,61	

SCHEDA DI SVOLGIMENTO DELLE USCITE DI COMPETENZA E CASSA

N.RIFERIMENTO AL C/CONSUNTIVO 66/ 5

TIT.	CODICE	NUMERO	PRG	BILANCIO DI PREVISIONE	RESIDUI	COMPETENZA	CASSA
	0 0 1 0 0 5 1	0010051		PREVISIONI ORIGINARIE 2018 EURO	228.417,44	3.343.662,25	3.648.797,86
SPESE CORRENTI							
				VARIAZIONI :			
				PREVISIONI DEFINITIVE 2018 EURO	228.417,44	3.357.821,07	3.608.454,68

CONTO DEL TESORIERE

N. PROGR.	MANDATI N.	MANDATI IMPORTO	IMPORTO DEI PAGAMENTI RESIDUI	IMPORTO DEI PAGAMENTI COMPETENZA	ANNOTAZIONI
93	4134	2.779,61	2.779,61	2.154.787,22	
94	4170	325,65	325,65	2.155.112,87	
95	4216	21.572,55	21.572,55	2.176.685,42	
96	4275	370.250,00	370.250,00	2.546.935,42	
97	4276	2.731,91	2.731,91	2.549.667,33	
98	4308	11.897,54	11.897,54	2.561.564,87	
99	4344	1.162,15	1.162,15	2.562.727,02	
100	4345	1.193,65	1.193,65	2.563.920,67	
101	4346	817,40	817,40	2.564.738,07	
102	4408	678,12	678,12	2.565.416,19	
103	4433	1.195,60	1.195,60	2.566.611,79	
104	4466	223.666,67	223.666,67	2.790.278,46	
105	4486	837,95	837,95	2.791.116,41	
106	4487	1.547,28	1.547,28	2.792.663,69	
107	4524	992,70	992,70	2.793.656,39	
108	4590	2.779,62	2.779,62	2.796.436,01	
109	4627	325,65	325,65	2.796.761,66	
110	4711	12.138,63	12.138,63	2.808.900,29	
111	4712	1.000,00	1.000,00	2.809.900,29	
112	4713	300,00	300,00	2.810.200,29	
113	4714	1.000,00	1.000,00	2.811.200,29	
114	4715	666,23	666,23	2.811.866,52	
115	4716	500,00	500,00	2.812.366,52	
116	4750	23.096,40	23.096,40	2.835.462,92	
117	4777	822,30	822,30	2.836.285,22	
118	4778	406,20	406,20	2.836.691,42	
119	4901	1.000,00	1.000,00	2.837.691,42	
120	22	2.794,92	2.794,92	2.840.486,34	
121	58	7.825,74	7.825,74	2.848.312,08	
122	92	886,80	886,80	2.849.198,88	
123	366	3.492,03	3.492,03	2.852.690,91	

SCHEDA DI SVOLGIMENTO DELLE USCITE DI COMPETENZA E CASSA

N.RIFERIMENTO AL C/CONSUNTIVO 66/ 6

TIT.	CODICE	NUMERO	PRG	BILANCIO DI PREVISIONE	RESIDUI	COMPETENZA	CASSA
	0 0 1 0 0 5 1	0010051		PREVISIONI ORIGINARIE 2018 EURO	228.417,44	3.343.662,25	3.648.797,86
SPESE CORRENTI							
				VARIAZIONI :			
				PREVISIONI DEFINITIVE 2018 EURO	228.417,44	3.357.821,07	3.608.454,68

CONTO DEL TESORIERE

N. PROGR.	MANDATI N.	MANDATI IMPORTO	IMPORTO DEI PAGAMENTI RESIDUI	IMPORTO DEI PAGAMENTI COMPETENZA		ANNOTAZIONI
124	367	14.213,26	14.213,26		2.866.904,17	
125	538	2.099,08	2.099,08		2.869.003,25	
126	629	5.429,00	5.429,00		2.874.432,25	
127	755	2.100,00	2.100,00		2.876.532,25	
128	863	133,76	133,76		2.876.666,01	
129	878	2.635,20	2.635,20		2.879.301,21	
130	881	268,54	268,54		2.879.569,75	
131	882	476,90	476,90		2.880.046,65	
132	947	85.222,01	85.222,01		2.965.268,66	
133	948	847,81	847,81		2.966.116,47	
134	956	1.211,79	1.211,79		2.967.328,26	
135	957	440,00	440,00		2.967.768,26	
136	958	994,30	994,30		2.968.762,56	
137	959	1.130,15	1.130,15		2.969.892,71	
138	960	597,80	597,80		2.970.490,51	
139	961	1.021,75	1.021,75		2.971.512,26	
140	962	498,98	498,98		2.972.011,24	
141	974	1.101,25	1.101,25		2.973.112,49	
142	975	800,00	800,00		2.973.912,49	
143	976	178,22	178,22		2.974.090,71	
144	1115	7.101,76	7.101,76		2.981.192,47	
145	1139	4.753,28	4.753,28		2.985.945,75	
146	1140	548,25	548,25		2.986.494,00	
147	1929	2.634,80	2.634,80		2.989.128,80	
148	1931	22.462,85	22.462,85		3.011.591,65	
149	2115	7.537,14	7.537,14		3.019.128,79	
150	2116	12.000,00	12.000,00		3.031.128,79	
151	2355	2.658,04	2.658,04		3.033.786,83	
152	4339	31,79	31,79		3.033.818,62	
TOTALI			196.127,20	2.837.691,42	3.033.818,62	

SCHEDA DI SVOLGIMENTO DELLE USCITE DI COMPETENZA E CASSA

N.RIFERIMENTO AL C/CONSUNTIVO 67/ 1

TIT.	CODICE	NUMERO	PRG	BILANCIO DI PREVISIONE	RESIDUI	COMPETENZA	CASSA
	0 0 1 0 0 5 2	0010052		PREVISIONI ORIGINARIE 2018 EURO	574.905,42	300.000,00	1.367.438,24
SPESE IN CONTO CAPITALE							
				VARIAZIONI :			
				DEL.N. 106 DD. 1062018		421.482,76	
				RIACCERTAMENTO ORDINARIO RESIDUI			
				PREVISIONI DEFINITIVE 2018 EURO	574.905,42	721.482,76	1.367.438,24

CONTO DEL TESORIERE

N. PROGR.	MANDATI N.	MANDATI IMPORTO	IMPORTO DEI PAGAMENTI RESIDUI	IMPORTO DEI PAGAMENTI COMPETENZA	ANNOTAZIONI
1	548	5.560,58	5.560,58	5.560,58	
TOTALI			5.560,58	5.560,58	

SCHEDA DI SVOLGIMENTO DELLE USCITE DI COMPETENZA E CASSA

N.RIFERIMENTO AL C/CONSUNTIVO 68/ 1

TIT.	CODICE	NUMERO	PRG	BILANCIO DI PREVISIONE	RESIDUI	COMPETENZA	CASSA
	0 0 1 1 0 1 1	0011011		PREVISIONI ORIGINARIE 2018 EURO	15.814,82	22.000,00	59.468,52
SPESE CORRENTI							
				VARIAZIONI :			
				DEL.N. 106 DD. 1062018		17.615,42	
				RIACCERTAMENTO ORDINARIO RESIDUI			
				PREVISIONI DEFINITIVE 2018 EURO	15.814,82	39.615,42	59.468,52

CONTO DEL TESORIERE

N. PROGR.	MANDATI N.	MANDATI IMPORTO	IMPORTO DEI PAGAMENTI RESIDUI	IMPORTO DEI PAGAMENTI COMPETENZA		ANNOTAZIONI
1	2376	4.114,57		4.114,57	4.114,57	
2	2377	4.588,50		4.588,50	8.703,07	
3	2378	244,00		244,00	8.947,07	
4	2379	1.372,50		1.372,50	10.319,57	
5	2380	270,00		270,00	10.589,57	
6	2381	2.562,00		2.562,00	13.151,57	
7	2382	585,60		585,60	13.737,17	
8	354	2.500,00	2.500,00		16.237,17	
9	355	2.000,00	2.000,00		18.237,17	
10	1787	2.495,19	2.495,19		20.732,36	
11	3437	347,70	347,70		21.080,06	
12	3438	159,82	159,82		21.239,88	
TOTALI			7.502,71	13.737,17	21.239,88	

SCHEDA DI SVOLGIMENTO DELLE USCITE DI COMPETENZA E CASSA

N.RIFERIMENTO AL C/CONSUNTIVO 69/ 1

TIT.	CODICE	NUMERO	PRG	BILANCIO DI PREVISIONE	RESIDUI	COMPETENZA	CASSA
	0 0 1 1 0 1 2	0011012		PREVISIONI ORIGINARIE 2018 EURO	6.925,30		6.925,30
SPESE IN CONTO CAPITALE							
				VARIAZIONI :			
				PREVISIONI DEFINITIVE 2018 EURO	6.925,30		6.925,30

CONTO DEL TESORIERE

N. PROGR.	MANDATI N.	MANDATI IMPORTO	IMPORTO DEI PAGAMENTI RESIDUI	IMPORTO DEI PAGAMENTI COMPETENZA	ANNOTAZIONI
TOTALI					

SCHEDA DI SVOLGIMENTO DELLE USCITE DI COMPETENZA E CASSA

N.RIFERIMENTO AL C/CONSUNTIVO 70/ 1

TIT.	CODICE	NUMERO	PRG	BILANCIO DI PREVISIONE	RESIDUI	COMPETENZA	CASSA
	0 0 1 2 0 1 1	0012011		PREVISIONI ORIGINARIE 2018 EURO	685.580,45	1.017.237,13	1.926.906,98
SPESE CORRENTI							
				VARIAZIONI :			
				DEL.N. 106 DD. 1062018		182.914,48	
				RIACCERTAMENTO ORDINARIO RESIDUI			
				DEL.N. 126 DD.21062018		446.118,52	446.118,52
				VARIAZIONE DI BILANCIO			
				PREVISIONI DEFINITIVE 2018 EURO	685.580,45	1.667.156,26	2.393.911,63

CONTO DEL TESORIERE

N. PROGR.	MANDATI N.	MANDATI IMPORTO	IMPORTO DEI PAGAMENTI RESIDUI	IMPORTO DEI PAGAMENTI COMPETENZA	ANNOTAZIONI

SCHEDA DI SVOLGIMENTO DELLE USCITE DI COMPETENZA E CASSA

N.RIFERIMENTO AL C/CONSUNTIVO 70/ 2

TIT.	CODICE	NUMERO	PRG	BILANCIO DI PREVISIONE	RESIDUI	COMPETENZA	CASSA
	0 0 1 2 0 1 1	0012011		PREVISIONI ORIGINARIE 2018 EURO	685.580,45	1.017.237,13	1.926.906,98
SPESE CORRENTI							
				VARIAZIONI :			
				DEL.N. 192 DD. 3102018		52.386,13	52.386,13
				VARIAZIONE OTTOBRE AL BILANCIO 2			
				DEL.N. 219 DD.14112018		31.500,00-	31.500,00-
				VARIAZIONE DI BILANCIO			
				PREVISIONI DEFINITIVE 2018 EURO	685.580,45	1.667.156,26	2.393.911,63

CONTO DEL TESORIERE

N. PROGR.	MANDATI N.	MANDATI IMPORTO	IMPORTO DEI PAGAMENTI RESIDUI	IMPORTO DEI PAGAMENTI COMPETENZA		ANNOTAZIONI
1	1822	20.145,26		20.145,26	20.145,26	
2	2286	530,46		530,46	20.675,72	
3	2383	23.565,08		23.565,08	44.240,80	
4	2385	12.383,52		12.383,52	56.624,32	
5	2666	185,17		185,17	56.809,49	
6	2667	1.213,23		1.213,23	58.022,72	
7	2776	40.857,31		40.857,31	98.880,03	
8	2860	28.658,68		28.658,68	127.538,71	
9	3402	7.338,90		7.338,90	134.877,61	
10	3404	21.108,00		21.108,00	155.985,61	
11	3665	8.257,00		8.257,00	164.242,61	
12	3666	3.202,50		3.202,50	167.445,11	
13	3833	3.965,00		3.965,00	171.410,11	
14	3835	3.806,00		3.806,00	175.216,11	
15	3838	7.285,84		7.285,84	182.501,95	
16	3840	8.544,00		8.544,00	191.045,95	
17	3842	4.867,80		4.867,80	195.913,75	
18	3845	20.740,00		20.740,00	216.653,75	
19	4388	15.633,35		15.633,35	232.287,10	
20	4699	20.000,00		20.000,00	252.287,10	
21	34	306,52	306,52		252.593,62	
22	71	858,28	858,28		253.451,90	
23	117	173,44	173,44		253.625,34	
24	129	58,06	58,06		253.683,40	
25	136	2.070,00	2.070,00		255.753,40	
26	145	3.965,00	3.965,00		259.718,40	
27	147	680,00	680,00		260.398,40	
28	153	11.819,20	11.819,20		272.217,60	
29	154	256,20	256,20		272.473,80	
30	155	690,00	690,00		273.163,80	

SCHEDA DI SVOLGIMENTO DELLE USCITE DI COMPETENZA E CASSA

N.RIFERIMENTO AL C/CONSUNTIVO 70/ 3

TIT.	CODICE	NUMERO	PRG	BILANCIO DI PREVISIONE	RESIDUI	COMPETENZA	CASSA
	0 0 1 2 0 1 1	0012011		PREVISIONI ORIGINARIE 2018 EURO	685.580,45	1.017.237,13	1.926.906,98
SPESE CORRENTI							
				VARIAZIONI :			
				PREVISIONI DEFINITIVE 2018 EURO	685.580,45	1.667.156,26	2.393.911,63

CONTO DEL TESORIERE

N. PROGR.	MANDATI N.	MANDATI IMPORTO	IMPORTO DEI PAGAMENTI RESIDUI	IMPORTO DEI PAGAMENTI COMPETENZA	ANNOTAZIONI
31	204	1.793,52	1.793,52	274.957,32	
32	256	5.033,50	5.033,50	279.990,82	
33	301	22.490,09	22.490,09	302.480,91	
34	302	17.546,77	17.546,77	320.027,68	
35	353	155,48	155,48	320.183,16	
36	424	435,32	435,32	320.618,48	
37	469	86,72	86,72	320.705,20	
38	479	29,46	29,46	320.734,66	
39	542	18.582,12	18.582,12	339.316,78	
40	546	31.045,04	31.045,04	370.361,82	
41	603	1.793,52	1.793,52	372.155,34	
42	623	4.830,00	4.830,00	376.985,34	
43	625	5.980,00	5.980,00	382.965,34	
44	626	2.263,87	2.263,87	385.229,21	
45	637	9.990,00	9.990,00	395.219,21	
46	638	2.896,00	2.896,00	398.115,21	
47	639	6.100,00	6.100,00	404.215,21	
48	640	9.200,00	9.200,00	413.415,21	
49	685	20.455,42	20.455,42	433.870,63	
50	742	155,48	155,48	434.026,11	
51	757	28.748,95	28.748,95	462.775,06	
52	807	435,32	435,32	463.210,38	
53	849	86,72	86,72	463.297,10	
54	859	29,46	29,46	463.326,56	
55	982	5.714,60	5.714,60	469.041,16	
56	986	9.200,00	9.200,00	478.241,16	
57	1038	1.793,52	1.793,52	480.034,68	
58	1109	22.080,00	22.080,00	502.114,68	
59	1208	10.914,00	10.914,00	513.028,68	
60	1232	3.074,40	3.074,40	516.103,08	
61	1233	4.636,80	4.636,80	520.739,88	

SCHEDA DI SVOLGIMENTO DELLE USCITE DI COMPETENZA E CASSA

N.RIFERIMENTO AL C/CONSUNTIVO 70/ 4

TIT.	CODICE	NUMERO	PRG	BILANCIO DI PREVISIONE	RESIDUI	COMPETENZA	CASSA
	0 0 1 2 0 1 1	0012011		PREVISIONI ORIGINARIE 2018 EURO	685.580,45	1.017.237,13	1.926.906,98
SPESE CORRENTI							
				VARIAZIONI :			
				PREVISIONI DEFINITIVE 2018 EURO	685.580,45	1.667.156,26	2.393.911,63

CONTO DEL TESORIERE

N. PROGR.	MANDATI N.	MANDATI IMPORTO	IMPORTO DEI PAGAMENTI RESIDUI	IMPORTO DEI PAGAMENTI COMPETENZA	ANNOTAZIONI
62	1298	155,48	155,48	520.895,36	
63	1308	15.915,00	15.915,00	536.810,36	
64	1378	433,80	433,80	537.244,16	
65	1425	86,72	86,72	537.330,88	
66	1430	29,46	29,46	537.360,34	
67	1510	1.793,52	1.793,52	539.153,86	
68	1680	155,47	155,47	539.309,33	
69	1723	435,32	435,32	539.744,65	
70	1766	86,72	86,72	539.831,37	
71	1776	29,86	29,86	539.861,23	
72	1831	328,51	328,51	540.189,74	
73	1832	27.595,13	27.595,13	567.784,87	
74	1880	1.793,52	1.793,52	569.578,39	
75	1943	4.000,00	4.000,00	573.578,39	
76	1957	11.196,04	11.196,04	584.774,43	
77	1958	8.163,98	8.163,98	592.938,41	
78	1959	3.620,13	3.620,13	596.558,54	
79	1960	5.577,37	5.577,37	602.135,91	
80	1962	155,87	155,87	602.291,78	
81	1963	3.098,31	3.098,31	605.390,09	
82	1964	2.210,64	2.210,64	607.600,73	
83	1965	11.923,07	11.923,07	619.523,80	
84	2094	420,00	420,00	619.943,80	
85	2165	155,46	155,46	620.099,26	
86	2202	435,32	435,32	620.534,58	
87	2245	86,72	86,72	620.621,30	
88	2252	29,46	29,46	620.650,76	
89	2343	1.793,52	1.793,52	622.444,28	
90	2384	25.800,00	25.800,00	648.244,28	
91	2386	19.800,00	19.800,00	668.044,28	
92	2514	155,48	155,48	668.199,76	

SCHEDA DI SVOLGIMENTO DELLE USCITE DI COMPETENZA E CASSA

N.RIFERIMENTO AL C/CONSUNTIVO 70/ 5

TIT.	CODICE	NUMERO	PRG	BILANCIO DI PREVISIONE	RESIDUI	COMPETENZA	CASSA
	0 0 1 2 0 1 1	0012011		PREVISIONI ORIGINARIE 2018 EURO	685.580,45	1.017.237,13	1.926.906,98
SPESE CORRENTI							
				VARIAZIONI :			
				PREVISIONI DEFINITIVE 2018 EURO	685.580,45	1.667.156,26	2.393.911,63

CONTO DEL TESORIERE

N. PROGR.	MANDATI N.	MANDATI IMPORTO	IMPORTO DEI PAGAMENTI RESIDUI	IMPORTO DEI PAGAMENTI COMPETENZA	ANNOTAZIONI
93	2563	435,32	435,32	668.635,08	
94	2610	86,72	86,72	668.721,80	
95	2619	29,46	29,46	668.751,26	
96	2633	6.894,98	6.894,98	675.646,24	
97	2637	1.929,16	1.929,16	677.575,40	
98	2668	1.379,87	1.379,87	678.955,27	
99	2721	328,37	328,37	679.283,64	
100	2724	1.926,71	1.926,71	681.210,35	
101	2726	1.188,42	1.188,42	682.398,77	
102	2773	3.945,05	3.945,05	686.343,82	
103	2777	25.152,00	25.152,00	711.495,82	
104	2846	3.500,00	3.500,00	714.995,82	
105	2847	3.500,00	3.500,00	718.495,82	
106	2944	166,99	166,99	718.662,81	
107	2948	103,31	103,31	718.766,12	
108	2985	467,57	467,57	719.233,69	
109	2989	289,26	289,26	719.522,95	
110	3040	92,33	92,33	719.615,28	
111	3042	58,05	58,05	719.673,33	
112	3050	19,57	19,57	719.692,90	
113	3052	31,62	31,62	719.724,52	
114	3096	3.130,90	3.130,90	722.855,42	
115	3283	271,36	271,36	723.126,78	
116	3323	759,78	759,78	723.886,56	
117	3369	150,02	150,02	724.036,58	
118	3378	51,40	51,40	724.087,98	
119	3496	3.130,90	3.130,90	727.218,88	
120	3497	2.077,67	2.077,67	729.296,55	
121	3649	162,82	162,82	729.459,37	
122	3654	271,36	271,36	729.730,73	
123	3756	455,89	455,89	730.186,62	

SCHEDA DI SVOLGIMENTO DELLE USCITE DI COMPETENZA E CASSA

N.RIFERIMENTO AL C/CONSUNTIVO 70/ 6

TIT.	CODICE	NUMERO	PRG	BILANCIO DI PREVISIONE	RESIDUI	COMPETENZA	CASSA
	0 0 1 2 0 1 1	0012011		PREVISIONI ORIGINARIE 2018 EURO	685.580,45	1.017.237,13	1.926.906,98
SPESE CORRENTI							
				VARIAZIONI :			
				PREVISIONI DEFINITIVE 2018 EURO	685.580,45	1.667.156,26	2.393.911,63

CONTO DEL TESORIERE

N. PROGR.	MANDATI N.	MANDATI IMPORTO	IMPORTO DEI PAGAMENTI RESIDUI	IMPORTO DEI PAGAMENTI COMPETENZA	ANNOTAZIONI
124	3760	759,78	759,78	730.946,40	
125	3806	90,02	90,02	731.036,42	
126	3809	150,02	150,02	731.186,44	
127	3815	30,85	30,85	731.217,29	
128	3817	51,40	51,40	731.268,69	
129	3916	3.130,90	3.130,90	734.399,59	
130	3918	2.083,88	2.083,88	736.483,47	
131	4000	594,49	594,49	737.077,96	
132	4001	213,98	213,98	737.291,94	
133	4004	465,00	465,00	737.756,94	
134	4025	337,35	337,35	738.094,29	
135	4105	162,82	162,82	738.257,11	
136	4110	271,36	271,36	738.528,47	
137	4145	455,89	455,89	738.984,36	
138	4148	759,78	759,78	739.744,14	
139	4194	90,02	90,02	739.834,16	
140	4195	150,02	150,02	739.984,18	
141	4205	51,40	51,40	740.035,58	
142	4206	30,85	30,85	740.066,43	
143	4326	3.130,90	3.130,90	743.197,33	
144	4327	138,45	138,45	743.335,78	
145	4328	1.945,43	1.945,43	745.281,21	
146	4387	3.702,64	3.702,64	748.983,85	
147	4534	162,82	162,82	749.146,67	
148	4539	271,36	271,36	749.418,03	
149	4602	455,89	455,89	749.873,92	
150	4606	759,78	759,78	750.633,70	
151	4649	90,02	90,02	750.723,72	
152	4652	150,02	150,02	750.873,74	
153	4660	30,85	30,85	750.904,59	
154	4661	51,40	51,40	750.955,99	

SCHEDA DI SVOLGIMENTO DELLE USCITE DI COMPETENZA E CASSA

N.RIFERIMENTO AL C/CONSUNTIVO 70/ 7

TIT.	CODICE	NUMERO	PRG	BILANCIO DI PREVISIONE	RESIDUI	COMPETENZA	CASSA
	0 0 1 2 0 1 1	0012011		PREVISIONI ORIGINARIE 2018 EURO	685.580,45	1.017.237,13	1.926.906,98
SPESE CORRENTI							
				VARIAZIONI :			
				PREVISIONI DEFINITIVE 2018 EURO	685.580,45	1.667.156,26	2.393.911,63

CONTO DEL TESORIERE

N. PROGR.	MANDATI N.	MANDATI IMPORTO	IMPORTO DEI PAGAMENTI RESIDUI	IMPORTO DEI PAGAMENTI COMPETENZA	ANNOTAZIONI
155	4695	1.331,47	1.331,47	752.287,46	
156	4722	1.125,22	1.125,22	753.412,68	
157	4723	63,15	63,15	753.475,83	
158	4765	4.554,73	4.554,73	758.030,56	
159	4766	2.188,11	2.188,11	760.218,67	
160	4767	500,00	500,00	760.718,67	
161	4783	153,23	153,23	760.871,90	
162	4784	9,16	9,16	760.881,06	
163	4785	1,82	1,82	760.882,88	
164	4803	1.290,76	1.290,76	762.173,64	
TOTALI			509.886,54	252.287,10	762.173,64	

SCHEDA DI SVOLGIMENTO DELLE USCITE DI COMPETENZA E CASSA

N.RIFERIMENTO AL C/CONSUNTIVO 71/ 1

TIT.	CODICE	NUMERO	PRG	BILANCIO DI PREVISIONE	RESIDUI	COMPETENZA	CASSA
	0 0 1 2 0 2 1	0012021		PREVISIONI ORIGINARIE 2018 EURO	1.091.823,69	1.340.813,73	3.093.728,48
SPESE CORRENTI							
				VARIAZIONI :			
				DEL.N. 106 DD. 1062018		26.925,49	
				RIACCERTAMENTO ORDINARIO RESIDUI			
				DEL.N. 192 DD. 3102018		458.381,56	458.381,56
				VARIAZIONE OTTOBRE AL BILANCIO 2			
				PREVISIONI DEFINITIVE 2018 EURO	1.091.823,69	1.826.120,78	3.552.110,04

CONTO DEL TESORIERE

N. PROGR.	MANDATI N.	MANDATI IMPORTO	IMPORTO DEI PAGAMENTI RESIDUI	IMPORTO DEI PAGAMENTI COMPETENZA		ANNOTAZIONI
1	2140	62.709,48		62.709,48	62.709,48	
2	2664	20.388,55		20.388,55	83.098,03	
3	2665	0,53		0,53	83.098,56	
4	3220	29.674,75		29.674,75	112.773,31	
5	3418	29.010,80		29.010,80	141.784,11	
6	3419	154.433,20		154.433,20	296.217,31	
7	3662	11.147,51		11.147,51	307.364,82	
8	3979	29.674,75		29.674,75	337.039,57	
9	4228	89.346,00		89.346,00	426.385,57	
10	4902	29.674,75		29.674,75	456.060,32	
11	547	455,63	455,63		456.515,95	
12	1214	797,88	797,88		457.313,83	
13	1309	718,20	718,20		458.032,03	
14	1650	31.354,74	31.354,74		489.386,77	
15	1795	23.167,65	23.167,65		512.554,42	
16	1796	543,98	543,98		513.098,40	
17	1897	73.521,46	73.521,46		586.619,86	
18	1902	45.360,64	45.360,64		631.980,50	
19	1953	5.378,17	5.378,17		637.358,67	
20	1954	36,30	36,30		637.394,97	
21	1970	54.930,55	54.930,55		692.325,52	
22	1971	2.577,77	2.577,77		694.903,29	
23	1990	5.114,34	5.114,34		700.017,63	
24	1991	1.775,03	1.775,03		701.792,66	
25	1992	24.931,74	24.931,74		726.724,40	
26	2022	2.919,92	2.919,92		729.644,32	
27	2023	1.260,77	1.260,77		730.905,09	
28	2093	1.431,95	1.431,95		732.337,04	
29	2102	42.476,72	42.476,72		774.813,76	
30	2387	29.640,83	29.640,83		804.454,59	

SCHEDA DI SVOLGIMENTO DELLE USCITE DI COMPETENZA E CASSA

N.RIFERIMENTO AL C/CONSUNTIVO 71/ 2

TIT.	CODICE	NUMERO	PRG	BILANCIO DI PREVISIONE	RESIDUI	COMPETENZA	CASSA
	0 0 1 2 0 2 1	0012021		PREVISIONI ORIGINARIE 2018 EURO	1.091.823,69	1.340.813,73	3.093.728,48
SPESE CORRENTI							
				VARIAZIONI :			
				PREVISIONI DEFINITIVE 2018 EURO	1.091.823,69	1.826.120,78	3.552.110,04

CONTO DEL TESORIERE

N. PROGR.	MANDATI N.	MANDATI IMPORTO	IMPORTO DEI PAGAMENTI RESIDUI	IMPORTO DEI PAGAMENTI COMPETENZA	ANNOTAZIONI
31	2468	29.185,05	29.185,05	833.639,64	
32	2469	17.891,79	17.891,79	851.531,43	
33	2474	6.313,43	6.313,43	857.844,86	
34	2632	593,82	593,82	858.438,68	
35	2635	917,30	917,30	859.355,98	
36	2775	15.446,08	15.446,08	874.802,06	
37	3415	51.229,88	51.229,88	926.031,94	
38	3417	11.330,72	11.330,72	937.362,66	
39	3663	48.498,20	48.498,20	985.860,86	
40	3664	6.025,48	6.025,48	991.886,34	
41	3668	38.915,77	38.915,77	1.030.802,11	
42	3844	11.985,38	11.985,38	1.042.787,49	
43	3869	9.951,97	9.951,97	1.052.739,46	
44	3935	13.051,53	13.051,53	1.065.790,99	
45	4003	2.127,18	2.127,18	1.067.918,17	
46	4049	15.118,32	15.118,32	1.083.036,49	
47	4050	2.350,47	2.350,47	1.085.386,96	
TOTAL			629.326,64	456.060,32	1.085.386,96	

SCHEDA DI SVOLGIMENTO DELLE USCITE DI COMPETENZA E CASSA

N.RIFERIMENTO AL C/CONSUNTIVO 72/ 1

TIT.	CODICE	NUMERO	PRG	BILANCIO DI PREVISIONE	RESIDUI	COMPETENZA	CASSA
	0 0 1 2 0 3 1	0012031		PREVISIONI ORIGINARIE 2018 EURO	895.713,73	622.291,56	2.229.319,25
SPESE CORRENTI							
				VARIAZIONI :			
				DEL.N. 106 DD. 1062018		680.013,98	
				RIACCERTAMENTO ORDINARIO RESIDUI			
				DEL.N. 126 DD.21062018		600.000,00	600.000,00
				VARIAZIONE DI BILANCIO			
				PREVISIONI DEFINITIVE 2018 EURO	895.713,73	1.885.115,24	2.812.128,95

CONTO DEL TESORIERE

N. PROGR.	MANDATI N.	MANDATI IMPORTO	IMPORTO DEI PAGAMENTI RESIDUI	IMPORTO DEI PAGAMENTI COMPETENZA	ANNOTAZIONI

SCHEDA DI SVOLGIMENTO DELLE USCITE DI COMPETENZA E CASSA

N.RIFERIMENTO AL C/CONSUNTIVO 72/ 2

TIT.	CODICE	NUMERO	PRG	BILANCIO DI PREVISIONE	RESIDUI	COMPETENZA	CASSA
	0 0 1 2 0 3 1	0012031		PREVISIONI ORIGINARIE 2018 EURO	895.713,73	622.291,56	2.229.319,25
SPESE CORRENTI							
				VARIAZIONI :			
				DEL.N. 192 DD. 3102018 VARIAZIONE OTTOBRE AL BILANCIO 2		4.809,70	4.809,70
				DEL.N. 219 DD.14112018 VARIAZIONE DI BILANCIO		17.000,00-	17.000,00-
				PREVISIONI DEFINITIVE 2018 EURO	895.713,73	1.885.115,24	2.812.128,95

CONTO DEL TESORIERE

N. PROGR.	MANDATI N.	MANDATI IMPORTO	IMPORTO DEI PAGAMENTI RESIDUI	IMPORTO DEI PAGAMENTI COMPETENZA	ANNOTAZIONI

SCHEDA DI SVOLGIMENTO DELLE USCITE DI COMPETENZA E CASSA

N.RIFERIMENTO AL C/CONSUNTIVO 72/ 3

TIT.	CODICE	NUMERO	PRG	BILANCIO DI PREVISIONE	RESIDUI	COMPETENZA	CASSA
	0 0 1 2 0 3 1	0012031		PREVISIONI ORIGINARIE 2018 EURO	895.713,73	622.291,56	2.229.319,25
SPESE CORRENTI							
				VARIAZIONI : DEL.N. 54 DD.17122018 VARIAZIONE AL BILANCIO 2018		5.000,00-	5.000,00-
				PREVISIONI DEFINITIVE 2018 EURO	895.713,73	1.885.115,24	2.812.128,95

CONTO DEL TESORIERE

N. PROGR.	MANDATI N.	MANDATI IMPORTO	IMPORTO DEI PAGAMENTI RESIDUI	IMPORTO DEI PAGAMENTI COMPETENZA		ANNOTAZIONI
1	190	3.693,48		3.693,48	3.693,48	
2	350	310,93		310,93	4.004,41	
3	421	870,61		870,61	4.875,02	
4	466	173,45		173,45	5.048,47	
5	477	46,44		46,44	5.094,91	
6	600	3.708,96		3.708,96	8.803,87	
7	737	310,95		310,95	9.114,82	
8	803	870,62		870,62	9.985,44	
9	847	173,44		173,44	10.158,88	
10	857	58,90		58,90	10.217,78	
11	1032	3.708,96		3.708,96	13.926,74	
12	1289	310,94		310,94	14.237,68	
13	1370	870,62		870,62	15.108,30	
14	1423	173,44		173,44	15.281,74	
15	1428	58,90		58,90	15.340,64	
16	1507	3.708,96		3.708,96	19.049,60	
17	1674	310,94		310,94	19.360,54	
18	1720	870,62		870,62	20.231,16	
19	1765	173,44		173,44	20.404,60	
20	1772	58,90		58,90	20.463,50	
21	1874	3.708,96		3.708,96	24.172,46	
22	2099	19,24		19,24	24.191,70	
23	2101	1.267,27		1.267,27	25.458,97	
24	2103	1.267,27		1.267,27	26.726,24	
25	2104	1.267,27		1.267,27	27.993,51	
26	2105	1.267,27		1.267,27	29.260,78	
27	2108	1.254,64		1.254,64	30.515,42	
28	2109	723,50		723,50	31.238,92	
29	2111	593,00		593,00	31.831,92	
30	2112	2.299,09		2.299,09	34.131,01	

SCHEDA DI SVOLGIMENTO DELLE USCITE DI COMPETENZA E CASSA

N.RIFERIMENTO AL C/CONSUNTIVO 72/ 4

TIT.	CODICE	NUMERO	PRG	BILANCIO DI PREVISIONE	RESIDUI	COMPETENZA	CASSA
	0 0 1 2 0 3 1	0012031		PREVISIONI ORIGINARIE 2018 EURO	895.713,73	622.291,56	2.229.319,25
SPESE CORRENTI							
				VARIAZIONI :			
				PREVISIONI DEFINITIVE 2018 EURO	895.713,73	1.885.115,24	2.812.128,95

CONTO DEL TESORIERE					
N. PROGR.	MANDATI N.	MANDATI IMPORTO	IMPORTO DEI PAGAMENTI RESIDUI	IMPORTO DEI PAGAMENTI COMPETENZA	ANNOTAZIONI
31	2143	13.684,38	13.684,38	47.815,39	
32	2161	310,94	310,94	48.126,33	
33	2198	870,61	870,61	48.996,94	
34	2243	173,44	173,44	49.170,38	
35	2250	58,90	58,90	49.229,28	
36	2340	3.708,96	3.708,96	52.938,24	
37	2458	8.400,00	8.400,00	61.338,24	
38	2508	310,94	310,94	61.649,18	
39	2557	870,62	870,62	62.519,80	
40	2608	173,44	173,44	62.693,24	
41	2617	58,90	58,90	62.752,14	
42	2717	2.745,68	2.745,68	65.497,82	
43	2719	3.744,58	3.744,58	69.242,40	
44	2720	1.221,95	1.221,95	70.464,35	
45	2940	237,96	237,96	70.702,31	
46	2941	325,64	325,64	71.027,95	
47	2942	134,64	134,64	71.162,59	
48	2981	666,30	666,30	71.828,89	
49	2982	911,78	911,78	72.740,67	
50	2983	377,00	377,00	73.117,67	
51	3036	131,56	131,56	73.249,23	
52	3037	180,04	180,04	73.429,27	
53	3038	74,44	74,44	73.503,71	
54	3048	61,68	61,68	73.565,39	
55	3051	25,50	25,50	73.590,89	
56	3053	45,08	45,08	73.635,97	
57	3092	3.757,26	3.757,26	77.393,23	
58	3093	3.757,26	3.757,26	81.150,49	
59	3094	3.757,26	3.757,26	84.907,75	
60	3280	325,64	325,64	85.233,39	
61	3281	325,64	325,64	85.559,03	

SCHEDA DI SVOLGIMENTO DELLE USCITE DI COMPETENZA E CASSA

N.RIFERIMENTO AL C/CONSUNTIVO 72/ 5

TIT.	CODICE	NUMERO	PRG	BILANCIO DI PREVISIONE	RESIDUI	COMPETENZA	CASSA
	0 0 1 2 0 3 1	0012031		PREVISIONI ORIGINARIE 2018 EURO	895.713,73	622.291,56	2.229.319,25
SPESE CORRENTI							
				VARIAZIONI :			
				PREVISIONI DEFINITIVE 2018 EURO	895.713,73	1.885.115,24	2.812.128,95

N. PROGR.	CONTO DEL TESORIERE MANDATI N.	MANDATI IMPORTO	IMPORTO DEI PAGAMENTI RESIDUI	IMPORTO DEI PAGAMENTI COMPETENZA	ANNOTAZIONI
62	3282	325,64	325,64	85.884,67	
63	3320	911,78	911,78	86.796,45	
64	3321	911,78	911,78	87.708,23	
65	3322	911,78	911,78	88.620,01	
66	3366	180,04	180,04	88.800,05	
67	3367	180,04	180,04	88.980,09	
68	3368	180,04	180,04	89.160,13	
69	3375	61,70	61,70	89.221,83	
70	3377	61,70	61,70	89.283,53	
71	3379	61,70	61,70	89.345,23	
72	3430	12.639,63	12.639,63	101.984,86	
73	3440	204,00	204,00	102.188,86	
74	3490	3.753,14	3.753,14	105.942,00	
75	3491	3.755,01	3.755,01	109.697,01	
76	3492	3.000,00	3.000,00	112.697,01	
77	3493	753,80	753,80	113.450,81	
78	3650	325,64	325,64	113.776,45	
79	3651	325,64	325,64	114.102,09	
80	3652	325,64	325,64	114.427,73	
81	3755	911,79	911,79	115.339,52	
82	3757	911,80	911,80	116.251,32	
83	3758	911,79	911,79	117.163,11	
84	3805	180,04	180,04	117.343,15	
85	3807	180,04	180,04	117.523,19	
86	3808	180,04	180,04	117.703,23	
87	3814	61,68	61,68	117.764,91	
88	3816	61,69	61,69	117.826,60	
89	3818	61,69	61,69	117.888,29	
90	3912	3.757,26	3.757,26	121.645,55	
91	3914	3.757,26	3.757,26	125.402,81	
92	3915	3.757,26	3.757,26	129.160,07	

SCHEDA DI SVOLGIMENTO DELLE USCITE DI COMPETENZA E CASSA

N.RIFERIMENTO AL C/CONSUNTIVO 72/ 6

TIT.	CODICE	NUMERO	PRG	BILANCIO DI PREVISIONE	RESIDUI	COMPETENZA	CASSA
	0 0 1 2 0 3 1	0012031		PREVISIONI ORIGINARIE 2018 EURO	895.713,73	622.291,56	2.229.319,25
SPESE CORRENTI							
				VARIAZIONI :			
				PREVISIONI DEFINITIVE 2018 EURO	895.713,73	1.885.115,24	2.812.128,95

CONTO DEL TESORIERE

N. PROGR.	MANDATI N.	MANDATI IMPORTO	IMPORTO DEI PAGAMENTI RESIDUI	IMPORTO DEI PAGAMENTI COMPETENZA	ANNOTAZIONI
93	4008	1.398,35	1.398,35	130.558,42	
94	4009	960,59	960,59	131.519,01	
95	4010	787,37	787,37	132.306,38	
96	4011	3.562,94	3.562,94	135.869,32	
97	4012	3.548,75	3.548,75	139.418,07	
98	4013	2.787,52	2.787,52	142.205,59	
99	4014	3.393,32	3.393,32	145.598,91	
100	4015	50,00	50,00	145.648,91	
101	4017	20.213,00	20.213,00	165.861,91	
102	4106	325,64	325,64	166.187,55	
103	4107	325,64	325,64	166.513,19	
104	4108	325,64	325,64	166.838,83	
105	4144	911,78	911,78	167.750,61	
106	4146	911,78	911,78	168.662,39	
107	4147	911,78	911,78	169.574,17	
108	4191	180,04	180,04	169.754,21	
109	4192	180,04	180,04	169.934,25	
110	4193	180,04	180,04	170.114,29	
111	4202	61,70	61,70	170.175,99	
112	4203	61,70	61,70	170.237,69	
113	4204	61,70	61,70	170.299,39	
114	4317	3.757,26	3.757,26	174.056,65	
115	4318	3.757,26	3.757,26	177.813,91	
116	4319	3.757,26	3.757,26	181.571,17	
117	4342	1.204,27	1.204,27	182.775,44	
118	4535	325,64	325,64	183.101,08	
119	4536	325,64	325,64	183.426,72	
120	4537	325,64	325,64	183.752,36	
121	4600	911,78	911,78	184.664,14	
122	4603	911,78	911,78	185.575,92	
123	4604	911,78	911,78	186.487,70	

SCHEDA DI SVOLGIMENTO DELLE USCITE DI COMPETENZA E CASSA

N.RIFERIMENTO AL C/CONSUNTIVO 72/ 7

TIT.	CODICE	NUMERO	PRG	BILANCIO DI PREVISIONE	RESIDUI	COMPETENZA	CASSA
	0 0 1 2 0 3 1	0012031		PREVISIONI ORIGINARIE 2018 EURO	895.713,73	622.291,56	2.229.319,25
SPESE CORRENTI							
				VARIAZIONI :			
				PREVISIONI DEFINITIVE 2018 EURO	895.713,73	1.885.115,24	2.812.128,95

CONTO DEL TESORIERE					
N. PROGR.	MANDATI N.	MANDATI IMPORTO	IMPORTO DEI PAGAMENTI RESIDUI	IMPORTO DEI PAGAMENTI COMPETENZA	ANNOTAZIONI
124	4648	180,04		180,04	186.667,74
125	4650	180,04		180,04	186.847,78
126	4651	180,04		180,04	187.027,82
127	4657	61,70		61,70	187.089,52
128	4658	61,70		61,70	187.151,22
129	4659	61,70		61,70	187.212,92
130	4717	18.533,69		18.533,69	205.746,61
131	4759	5.500,60		5.500,60	211.247,21
132	4761	7.372,72		7.372,72	218.619,93
133	4762	5.847,28		5.847,28	224.467,21
134	25	192,21	192,21		224.659,42
135	62	538,20	538,20		225.197,62
136	114	107,82	107,82		225.305,44
137	127	36,40	36,40		225.341,84
138	140	1.844,17	1.844,17		227.186,01
139	142	2.492,88	2.492,88		229.678,89
140	191	773,85	773,85		230.452,74
141	351	65,78	65,78		230.518,52
142	422	184,18	184,18		230.702,70
143	467	37,76	37,76		230.740,46
144	482	12,46	12,46		230.752,92
145	502	25.260,33	25.260,33		256.013,25
146	525	3.122,00	3.122,00		259.135,25
147	527	1.512,79	1.512,79		260.648,04
148	528	2.556,80	2.556,80		263.204,84
149	964	1.064,36	1.064,36		264.269,20
150	1056	1.374,70	1.374,70		265.643,90
151	1057	2.620,75	2.620,75		268.264,65
152	1058	1.234,00	1.234,00		269.498,65
153	1540	1.596,96	1.596,96		271.095,61
154	1648	9.056,15	9.056,15		280.151,76

SCHEDA DI SVOLGIMENTO DELLE USCITE DI COMPETENZA E CASSA

N.RIFERIMENTO AL C/CONSUNTIVO 72/ 8

TIT.	CODICE	NUMERO	PRG	BILANCIO DI PREVISIONE	RESIDUI	COMPETENZA	CASSA
	0 0 1 2 0 3 1	0012031		PREVISIONI ORIGINARIE 2018 EURO	895.713,73	622.291,56	2.229.319,25
SPESE CORRENTI							
				VARIAZIONI :			
				PREVISIONI DEFINITIVE 2018 EURO	895.713,73	1.885.115,24	2.812.128,95

CONTO DEL TESORIERE

N. PROGR.	MANDATI N.	MANDATI IMPORTO	IMPORTO DEI PAGAMENTI RESIDUI	IMPORTO DEI PAGAMENTI COMPETENZA	ANNOTAZIONI
155	1904	17.868,60	17.868,60	298.020,36	
156	1940	2.650,50	2.650,50	300.670,86	
157	1944	1.907,38	1.907,38	302.578,24	
158	1945	1.720,49	1.720,49	304.298,73	
159	1946	1.766,16	1.766,16	306.064,89	
160	2085	1.267,27	1.267,27	307.332,16	
161	2086	1.267,27	1.267,27	308.599,43	
162	2088	1.267,27	1.267,27	309.866,70	
163	2090	1.267,27	1.267,27	311.133,97	
164	2092	212,43	212,43	311.346,40	
165	2096	84.000,00	84.000,00	395.346,40	
166	2097	5.095,26	5.095,26	400.441,66	
167	2098	904,74	904,74	401.346,40	
168	2273	1.693,94	1.693,94	403.040,34	
169	2308	42.075,41	42.075,41	445.115,75	
170	2439	185,50	185,50	445.301,25	
171	2440	130,00	130,00	445.431,25	
172	2441	170,80	170,80	445.602,05	
173	2442	3.884,48	3.884,48	449.486,53	
174	2443	610,00	610,00	450.096,53	
175	2444	1.708,00	1.708,00	451.804,53	
176	2445	351,00	351,00	452.155,53	
177	2454	3.480,42	3.480,42	455.635,95	
178	2457	4.200,00	4.200,00	459.835,95	
179	2621	18.482,13	18.482,13	478.318,08	
180	2670	1.781,80	1.781,80	480.099,88	
181	2770	1.747,49	1.747,49	481.847,37	
182	2771	2.693,87	2.693,87	484.541,24	
183	2844	2.341,85	2.341,85	486.883,09	
184	3182	20.865,82	20.865,82	507.748,91	
185	3401	1.355,85	1.355,85	509.104,76	

SCHEDA DI SVOLGIMENTO DELLE USCITE DI COMPETENZA E CASSA

N.RIFERIMENTO AL C/CONSUNTIVO 72/ 9

TIT.	CODICE	NUMERO	PRG	BILANCIO DI PREVISIONE	RESIDUI	COMPETENZA	CASSA
	0 0 1 2 0 3 1	0012031		PREVISIONI ORIGINARIE 2018 EURO	895.713,73	622.291,56	2.229.319,25
SPESE CORRENTI							
				VARIAZIONI :			
				PREVISIONI DEFINITIVE 2018 EURO	895.713,73	1.885.115,24	2.812.128,95

CONTO DEL TESORIERE

N. PROGR.	MANDATI N.	MANDATI IMPORTO	IMPORTO DEI PAGAMENTI RESIDUI	IMPORTO DEI PAGAMENTI COMPETENZA	ANNOTAZIONI
186	3504	1.197,66	1.197,66	510.302,42	
187	3505	1.438,49	1.438,49	511.740,91	
188	3506	1.333,00	1.333,00	513.073,91	
189	3868	1.944,05	1.944,05	515.017,96	
190	4019	3.692,82	3.692,82	518.710,78	
191	4220	6.285,13	6.285,13	524.995,91	
192	4340	1.949,03	1.949,03	526.944,94	
193	4341	318,33	318,33	527.263,27	
194	4389	11.212,91	11.212,91	538.476,18	
195	4445	4.349,49	4.349,49	542.825,67	
196	4719	1.764,61	1.764,61	544.590,28	
TOTALI			320.123,07	224.467,21	544.590,28	

SCHEDA DI SVOLGIMENTO DELLE USCITE DI COMPETENZA E CASSA

N.RIFERIMENTO AL C/CONSUNTIVO 73/ 1

TIT.	CODICE	NUMERO	PRG	BILANCIO DI PREVISIONE	RESIDUI	COMPETENZA	CASSA
	0 0 1 2 0 4 1	0012041		PREVISIONI ORIGINARIE 2018 EURO	479.925,68	455.162,48	1.041.499,93
SPESE CORRENTI							
				VARIAZIONI :			
				DEL.N. 106 DD. 1062018		55.693,25	
				RIACCERTAMENTO ORDINARIO RESIDUI			
				DEL.N. 29 DD.27082018 BILANCIO		37.500,00	
				PREV. 2018/20 SALVAGUARDIA DEGLI			
				PREVISIONI DEFINITIVE 2018 EURO	479.925,68	508.355,73	1.013.281,41

CONTO DEL TESORIERE

N. PROGR.	MANDATI N.	MANDATI IMPORTO	IMPORTO DEI PAGAMENTI RESIDUI	IMPORTO DEI PAGAMENTI COMPETENZA	ANNOTAZIONI

SCHEDA DI SVOLGIMENTO DELLE USCITE DI COMPETENZA E CASSA

N.RIFERIMENTO AL C/CONSUNTIVO 73/ 2

TIT.	CODICE	NUMERO	PRG	BILANCIO DI PREVISIONE	RESIDUI	COMPETENZA	CASSA
	0 0 1 2 0 4 1	0012041		PREVISIONI ORIGINARIE 2018 EURO	479.925,68	455.162,48	1.041.499,93
SPESE CORRENTI							
				VARIAZIONI :			
				DEL.N. 219 DD.14112018		40.000,00-	40.000,00-
				VARIAZIONE DI BILANCIO			
				DEL.N. 242 DD.28112018			11.781,48
				VARIAZIONE DI BILANCIO			
				PREVISIONI DEFINITIVE 2018 EURO	479.925,68	508.355,73	1.013.281,41

CONTO DEL TESORIERE

N. PROGR.	MANDATI N.	MANDATI IMPORTO	IMPORTO DEI PAGAMENTI RESIDUI	IMPORTO DEI PAGAMENTI COMPETENZA		ANNOTAZIONI
1	3426	100.000,00		100.000,00	100.000,00	
2	3992	20.816,69		20.816,69	120.816,69	
3	3993	11,64		11,64	120.828,33	
4	3996	532,95		532,95	121.361,28	
5	4721	826,63		826,63	122.187,91	
6	442	5.161,82	5.161,82		127.349,73	
7	543	3.952,80	3.952,80		131.302,53	
8	544	1.711,05	1.711,05		133.013,58	
9	545	1.399,95	1.399,95		134.413,53	
10	558	43.622,53	43.622,53		178.036,06	
11	1834	113,97	113,97		178.150,03	
12	1835	1.932,99	1.932,99		180.083,02	
13	1836	17.686,95	17.686,95		197.769,97	
14	1837	2.785,03	2.785,03		200.555,00	
15	1838	32,14	32,14		200.587,14	
16	1839	36,11	36,11		200.623,25	
17	1840	56,94	56,94		200.680,19	
18	1841	83.417,38	83.417,38		284.097,57	
19	1899	1.666,66	1.666,66		285.764,23	
20	1900	1.666,67	1.666,67		287.430,90	
21	1901	1.666,67	1.666,67		289.097,57	
22	1966	11.198,91	11.198,91		300.296,48	
23	2106	5.850,00	5.850,00		306.146,48	
24	2113	8.569,00	8.569,00		314.715,48	
25	2287	6.244,85	6.244,85		320.960,33	
26	2372	856,80	856,80		321.817,13	
27	2373	12.606,00	12.606,00		334.423,13	
28	2630	440,00	440,00		334.863,13	
29	2631	11.800,00	11.800,00		346.663,13	
30	3572	3.806,40	3.806,40		350.469,53	

SCHEDA DI SVOLGIMENTO DELLE USCITE DI COMPETENZA E CASSA

N.RIFERIMENTO AL C/CONSUNTIVO 73/ 3

TIT.	CODICE	NUMERO	PRG	BILANCIO DI PREVISIONE	RESIDUI	COMPETENZA	CASSA
	0 0 1 2 0 4 1	0012041		PREVISIONI ORIGINARIE 2018 EURO	479.925,68	455.162,48	1.041.499,93
SPESE CORRENTI							
				VARIAZIONI :			
				PREVISIONI DEFINITIVE 2018 EURO	479.925,68	508.355,73	1.013.281,41

CONTO DEL TESORIERE

N. PROGR.	MANDATI N.	MANDATI IMPORTO	IMPORTO DEI PAGAMENTI RESIDUI	IMPORTO DEI PAGAMENTI COMPETENZA	ANNOTAZIONI
31	3823	8.942,22	8.942,22	359.411,75	
32	3824	1.342,32	1.342,32	360.754,07	
33	3933	11.340,00	11.340,00	372.094,07	
34	4782	9.660,07	9.660,07	381.754,14	
TOTAL			259.566,23	122.187,91	381.754,14	

SCHEDA DI SVOLGIMENTO DELLE USCITE DI COMPETENZA E CASSA

N.RIFERIMENTO AL C/CONSUNTIVO 74/ 1

TIT.	CODICE	NUMERO	PRG	BILANCIO DI PREVISIONE	RESIDUI	COMPETENZA	CASSA
	0 0 1 2 0 5 1	0012051		PREVISIONI ORIGINARIE 2018 EURO	648.800,92	164.000,00	824.927,96
SPESE CORRENTI							
				VARIAZIONI :			
				DEL.N. 106 DD. 1062018		12.127,04	
				RIACCERTAMENTO ORDINARIO RESIDUI			
				DEL.N. 126 DD.21062018		68.219,90	68.219,90
				VARIAZIONE DI BILANCIO			
				PREVISIONI DEFINITIVE 2018 EURO	648.800,92	928.450,98	1.577.251,90

CONTO DEL TESORIERE

N. PROGR.	MANDATI N.	MANDATI IMPORTO	IMPORTO DEI PAGAMENTI RESIDUI	IMPORTO DEI PAGAMENTI COMPETENZA	ANNOTAZIONI

SCHEDA DI SVOLGIMENTO DELLE USCITE DI COMPETENZA E CASSA

N.RIFERIMENTO AL C/CONSUNTIVO 74/ 2

TIT.	CODICE	NUMERO	PRG	BILANCIO DI PREVISIONE	RESIDUI	COMPETENZA	CASSA
	0 0 1 2 0 5 1	0012051		PREVISIONI ORIGINARIE 2018 EURO	648.800,92	164.000,00	824.927,96
SPESE CORRENTI							
				VARIAZIONI :			
				DEL.N. 192 DD. 3102018		687.104,04	687.104,04
				VARIAZIONE OTTOBRE AL BILANCIO 2			
				DEL.N. 219 DD.14112018		3.000,00-	3.000,00-
				VARIAZIONE DI BILANCIO			
				PREVISIONI DEFINITIVE 2018 EURO	648.800,92	928.450,98	1.577.251,90

CONTO DEL TESORIERE

N. PROGR.	MANDATI N.	MANDATI IMPORTO	IMPORTO DEI PAGAMENTI RESIDUI	IMPORTO DEI PAGAMENTI COMPETENZA		ANNOTAZIONI
1	3705	2.386,37		2.386,37	2.386,37	
2	4002	26.676,10		26.676,10	29.062,47	
3	4386	7.285,84		7.285,84	36.348,31	
4	4697	3.202,50		3.202,50	39.550,81	
5	4701	4.867,80		4.867,80	44.418,61	
6	4724	3.965,00		3.965,00	48.383,61	
7	4781	8.990,00		8.990,00	57.373,61	
8	139	33.593,91	33.593,91		90.967,52	
9	144	2.015,00	2.015,00		92.982,52	
10	146	5.600,00	5.600,00		98.582,52	
11	379	30.563,11	30.563,11		129.145,63	
12	624	2.318,00	2.318,00		131.463,63	
13	981	3.100,00	3.100,00		134.563,63	
14	985	358,40	358,40		134.922,03	
15	1099	33.903,11	33.903,11		168.825,14	
16	1107	7.440,00	7.440,00		176.265,14	
17	1108	14.640,00	14.640,00		190.905,14	
18	1210	5.274,72	5.274,72		196.179,86	
19	1231	111.814,37	111.814,37		307.994,23	
20	1304	14.124,54	14.124,54		322.118,77	
21	1305	7.000,00	7.000,00		329.118,77	
22	1306	2.108,50	2.108,50		331.227,27	
23	1307	11.786,50	11.786,50		343.013,77	
24	1527	11.513,98	11.513,98		354.527,75	
25	1528	11.545,36	11.545,36		366.073,11	
26	1529	7.184,64	7.184,64		373.257,75	
27	1538	10.117,35	10.117,35		383.375,10	
28	1539	7.000,00	7.000,00		390.375,10	
29	1797	46,81	46,81		390.421,91	
30	1825	32.544,31	32.544,31		422.966,22	

SCHEDA DI SVOLGIMENTO DELLE USCITE DI COMPETENZA E CASSA

N.RIFERIMENTO AL C/CONSUNTIVO 74/ 3

TIT.	CODICE	NUMERO	PRG	BILANCIO DI PREVISIONE	RESIDUI	COMPETENZA	CASSA
	0 0 1 2 0 5 1	0012051		PREVISIONI ORIGINARIE 2018 EURO	648.800,92	164.000,00	824.927,96
SPESE CORRENTI							
				VARIAZIONI :			
				PREVISIONI DEFINITIVE 2018 EURO	648.800,92	928.450,98	1.577.251,90

CONTO DEL TESORIERE

N. PROGR.	MANDATI N.	MANDATI IMPORTO	IMPORTO DEI PAGAMENTI RESIDUI	IMPORTO DEI PAGAMENTI COMPETENZA	ANNOTAZIONI
31	1827	1.406,09	1.406,09	424.372,31	
32	1828	4.436,89	4.436,89	428.809,20	
33	1829	1.096,89	1.096,89	429.906,09	
34	2095	117,31	117,31	430.023,40	
35	2275	28.482,88	28.482,88	458.506,28	
36	2282	313,48	313,48	458.819,76	
37	2636	1.020,86	1.020,86	459.840,62	
38	2658	3.500,00	3.500,00	463.340,62	
39	2659	3.500,00	3.500,00	466.840,62	
40	2660	3.500,00	3.500,00	470.340,62	
41	2661	3.500,00	3.500,00	473.840,62	
42	2662	3.500,00	3.500,00	477.340,62	
43	2669	612,13	612,13	477.952,75	
44	2772	2.725,28	2.725,28	480.678,03	
45	2845	3.500,00	3.500,00	484.178,03	
46	2848	3.500,00	3.500,00	487.678,03	
47	2849	3.500,00	3.500,00	491.178,03	
48	3667	1.575,00	1.575,00	492.753,03	
49	3834	1.950,00	1.950,00	494.703,03	
50	3836	2.332,00	2.332,00	497.035,03	
51	3839	3.583,20	3.583,20	500.618,23	
52	3841	4.202,00	4.202,00	504.820,23	
53	3843	1.835,40	1.835,40	506.655,63	
54	3932	10.200,00	10.200,00	516.855,63	
55	3934	44.528,81	44.528,81	561.384,44	
56	4005	6.517,12	6.517,12	567.901,56	
57	4024	585,60	585,60	568.487,16	
58	4027	4.324,68	4.324,68	572.811,84	
59	4696	296,03	296,03	573.107,87	
60	4718	4.613,63	4.613,63	577.721,50	
61	4720	4.202,90	4.202,90	581.924,40	

SCHEDA DI SVOLGIMENTO DELLE USCITE DI COMPETENZA E CASSA

N.RIFERIMENTO AL C/CONSUNTIVO 74/ 4

TIT.	CODICE	NUMERO	PRG	BILANCIO DI PREVISIONE	RESIDUI	COMPETENZA	CASSA
	0 0 1 2 0 5 1	0012051		PREVISIONI ORIGINARIE 2018 EURO	648.800,92	164.000,00	824.927,96
SPESE CORRENTI							
				VARIAZIONI :			
				PREVISIONI DEFINITIVE 2018 EURO	648.800,92	928.450,98	1.577.251,90

CONTO DEL TESORIERE

N. PROGR.	MANDATI N.	MANDATI IMPORTO	IMPORTO DEI PAGAMENTI RESIDUI	IMPORTO DEI PAGAMENTI COMPETENZA	ANNOTAZIONI
62	4779	223,97	223,97	582.148,37	
TOTAL			524.774,76	57.373,61	582.148,37	

SCHEDA DI SVOLGIMENTO DELLE USCITE DI COMPETENZA E CASSA

N.RIFERIMENTO AL C/CONSUNTIVO 75/ 1

TIT.	CODICE	NUMERO	PRG	BILANCIO DI PREVISIONE	RESIDUI	COMPETENZA	CASSA
	0 0 1 2 0 6 1	0012061		PREVISIONI ORIGINARIE 2018 EURO	604.598,32	884.000,00	1.492.308,22
SPESE CORRENTI							
				VARIAZIONI :			
				DEL.N. 219 DD.14112018		20.000,00-	20.000,00-
				VARIAZIONE DI BILANCIO			
				PREVISIONI DEFINITIVE 2018 EURO	604.598,32	864.000,00	1.472.308,22

CONTO DEL TESORIERE

N. PROGR.	MANDATI N.	MANDATI IMPORTO	IMPORTO DEI PAGAMENTI RESIDUI	IMPORTO DEI PAGAMENTI COMPETENZA		ANNOTAZIONI
1	2291	6.000,00		6.000,00	6.000,00	
2	2625	6.000,00		6.000,00	12.000,00	
3	4262	4.000,00		4.000,00	16.000,00	
4	4855	2.520,00		2.520,00	18.520,00	
5	4855	2.520,00		2.520,00	21.040,00	
6	4855	2.016,00		2.016,00	23.056,00	
7	4855	2.160,00		2.160,00	25.216,00	
8	4855	2.160,00		2.160,00	27.376,00	
9	4855	1.920,00		1.920,00	29.296,00	
10	4855	1.512,00		1.512,00	30.808,00	
11	4855	2.100,00		2.100,00	32.908,00	
12	4855	2.940,00		2.940,00	35.848,00	
13	4855	1.344,00		1.344,00	37.192,00	
14	4855	210,00		210,00	37.402,00	
15	4855	210,00		210,00	37.612,00	
16	4855	1.296,00		1.296,00	38.908,00	
17	4855	1.890,00		1.890,00	40.798,00	
18	4855	1.620,00		1.620,00	42.418,00	
19	4855	2.880,00		2.880,00	45.298,00	
20	4855	3.360,00		3.360,00	48.658,00	
21	4855	2.250,00		2.250,00	50.908,00	
22	4855	1.440,00		1.440,00	52.348,00	
23	4855	1.050,00		1.050,00	53.398,00	
24	4855	1.980,00		1.980,00	55.378,00	
25	4855	2.160,00		2.160,00	57.538,00	
26	4855	1.800,00		1.800,00	59.338,00	
27	4855	1.306,85		1.306,85	60.644,85	
28	4855	2.640,00		2.640,00	63.284,85	
29	4855	2.160,00		2.160,00	65.444,85	
30	4855	1.998,00		1.998,00	67.442,85	

SCHEDA DI SVOLGIMENTO DELLE USCITE DI COMPETENZA E CASSA

N.RIFERIMENTO AL C/CONSUNTIVO 75/ 2

TIT.	CODICE	NUMERO	PRG	BILANCIO DI PREVISIONE	RESIDUI	COMPETENZA	CASSA
	0 0 1 2 0 6 1	0012061		PREVISIONI ORIGINARIE 2018 EURO	604.598,32	884.000,00	1.492.308,22
SPESE CORRENTI							
				VARIAZIONI :			
				PREVISIONI DEFINITIVE 2018 EURO	604.598,32	864.000,00	1.472.308,22

CONTO DEL TESORIERE					
N. PROGR.	MANDATI	IMPORTO DEI PAGAMENTI			ANNOTAZIONI
	N.	IMPORTO	RESIDUI	COMPETENZA	
31	4855	1.755,00		1.755,00	69.197,85	
32	4855	2.640,00		2.640,00	71.837,85	
33	4855	1.890,00		1.890,00	73.727,85	
34	4855	1.920,00		1.920,00	75.647,85	
35	4855	2.100,00		2.100,00	77.747,85	
36	4855	2.640,00		2.640,00	80.387,85	
37	4855	350,00		350,00	80.737,85	
38	4855	1.470,00		1.470,00	82.207,85	
39	4855	3.360,00		3.360,00	85.567,85	
40	4855	1.316,00		1.316,00	86.883,85	
41	4855	3.120,00		3.120,00	90.003,85	
42	4855	1.050,00		1.050,00	91.053,85	
43	4855	3.360,00		3.360,00	94.413,85	
44	4855	2.520,00		2.520,00	96.933,85	
45	4855	2.640,00		2.640,00	99.573,85	
46	4855	1.344,00		1.344,00	100.917,85	
47	4855	1.080,00		1.080,00	101.997,85	
48	4855	2.400,00		2.400,00	104.397,85	
49	4855	3.360,00		3.360,00	107.757,85	
50	4855	2.160,00		2.160,00	109.917,85	
51	4855	1.000,00		1.000,00	110.917,85	
52	4855	1.000,00		1.000,00	111.917,85	
53	4855	1.000,00		1.000,00	112.917,85	
54	4855	1.000,00		1.000,00	113.917,85	
55	4855	1.000,00		1.000,00	114.917,85	
56	4855	800,00		800,00	115.717,85	
57	511	32.411,94	32.411,94		148.129,79	
58	559	256.781,12	256.781,12		404.910,91	
59	560	65.000,00	65.000,00		469.910,91	
60	864	201.760,15	201.760,15		671.671,06	
61	2393	1.200,00	1.200,00		672.871,06	

SCHEDA DI SVOLGIMENTO DELLE USCITE DI COMPETENZA E CASSA

N.RIFERIMENTO AL C/CONSUNTIVO 75/ 3

TIT.	CODICE	NUMERO	PRG	BILANCIO DI PREVISIONE	RESIDUI	COMPETENZA	CASSA
	0 0 1 2 0 6 1	0012061		PREVISIONI ORIGINARIE 2018 EURO	604.598,32	884.000,00	1.492.308,22
SPESE CORRENTI							
				VARIAZIONI :			
				PREVISIONI DEFINITIVE 2018 EURO	604.598,32	864.000,00	1.472.308,22

CONTO DEL TESORIERE

N. PROGR.	MANDATI N.	MANDATI IMPORTO	IMPORTO DEI PAGAMENTI RESIDUI	IMPORTO DEI PAGAMENTI COMPETENZA	ANNOTAZIONI
62	2626	1.009,37	1.009,37	673.880,43	
63	2627	2.990,63	2.990,63	676.871,06	
64	2650	4.000,00	4.000,00	680.871,06	
TOTAL			565.153,21	115.717,85	680.871,06	

SCHEDA DI SVOLGIMENTO DELLE USCITE DI COMPETENZA E CASSA

N.RIFERIMENTO AL C/CONSUNTIVO 76/ 1

TIT.	CODICE	NUMERO	PRG	BILANCIO DI PREVISIONE	RESIDUI	COMPETENZA	CASSA
	0 0 1 2 0 7 1	0012071		PREVISIONI ORIGINARIE 2018 EURO	391.403,95	1.682.253,67	2.121.378,36
SPESE CORRENTI							
				VARIAZIONI :			
				DEL.N. 106 DD. 1062018		20.205,38	
				RIACCERTAMENTO ORDINARIO RESIDUI			
				DEL.N. 29 DD.27082018 BILANCIO		6.986,00	
				PREV. 2018/20 SALVAGUARDIA DEGLI			
				PREVISIONI DEFINITIVE 2018 EURO	391.403,95	1.718.215,05	2.130.148,36

CONTO DEL TESORIERE

N. PROGR.	MANDATI N.	MANDATI IMPORTO	IMPORTO DEI PAGAMENTI RESIDUI	IMPORTO DEI PAGAMENTI COMPETENZA	ANNOTAZIONI

SCHEDA DI SVOLGIMENTO DELLE USCITE DI COMPETENZA E CASSA

N.RIFERIMENTO AL C/CONSUNTIVO 76/ 2

TIT.	CODICE	NUMERO	PRG	BILANCIO DI PREVISIONE	RESIDUI	COMPETENZA	CASSA
	0 0 1 2 0 7 1	0012071		PREVISIONI ORIGINARIE 2018 EURO	391.403,95	1.682.253,67	2.121.378,36
SPESE CORRENTI							
				VARIAZIONI :			
				DEL.N. 219 DD.14112018 VARIAZIONE DI BILANCIO		35.000,00-	35.000,00-
				DEL.N. 54 DD.17122018 VARIAZIONE AL BILANCIO 2018		43.770,00	43.770,00
				PREVISIONI DEFINITIVE 2018 EURO	391.403,95	1.718.215,05	2.130.148,36

CONTO DEL TESORIERE

N. PROGR.	MANDATI N.	MANDATI IMPORTO	IMPORTO DEI PAGAMENTI RESIDUI	IMPORTO DEI PAGAMENTI COMPETENZA	ANNOTAZIONI
1	185	31.629,28		31.629,28	
2	336	2.686,08		2.686,08	
3	414	7.530,62		7.530,62	
4	449	791,61		791,61	
5	464	86,72		86,72	
6	588	29.537,95		29.537,95	
7	627	135,44		135,44	
8	726	2.490,32		2.490,32	
9	791	6.972,84		6.972,84	
10	829	713,76		713,76	
11	846	86,72		86,72	
12	1022	26.574,60		26.574,60	
13	1278	2.259,70		2.259,70	
14	1332	178,22		178,22	
15	1359	6.327,06		6.327,06	
16	1403	637,11		637,11	
17	1422	86,72		86,72	
18	1499	26.574,60		26.574,60	
19	1560	2.582,79		2.582,79	
20	1662	2.259,69		2.259,69	
21	1709	6.327,07		6.327,07	
22	1747	656,57		656,57	
23	1764	86,72		86,72	
24	1819	259,29		259,29	
25	1867	26.574,60		26.574,60	
26	2038	379,73		379,73	
27	2151	2.421,17		2.421,17	
28	2189	6.779,20		6.779,20	
29	2225	700,35		700,35	
30	2242	86,72		86,72	

SCHEDA DI SVOLGIMENTO DELLE USCITE DI COMPETENZA E CASSA

N.RIFERIMENTO AL C/CONSUNTIVO 76/ 3

TIT.	CODICE	NUMERO	PRG	BILANCIO DI PREVISIONE	RESIDUI	COMPETENZA	CASSA
	0 0 1 2 0 7 1	0012071		PREVISIONI ORIGINARIE 2018 EURO	391.403,95	1.682.253,67	2.121.378,36
SPESE CORRENTI							
				VARIAZIONI :			
				PREVISIONI DEFINITIVE 2018 EURO	391.403,95	1.718.215,05	2.130.148,36

CONTO DEL TESORIERE

N. PROGR.	MANDATI N.	MANDATI IMPORTO	IMPORTO DEI PAGAMENTI RESIDUI	IMPORTO DEI PAGAMENTI COMPETENZA	ANNOTAZIONI
31	2274	7.082,10	7.082,10	201.495,35	
32	2281	450,00	450,00	201.945,35	
33	2334	28.752,46	28.752,46	230.697,81	
34	2501	2.444,79	2.444,79	233.142,60	
35	2550	6.845,41	6.845,41	239.988,01	
36	2590	763,07	763,07	240.751,08	
37	2607	86,72	86,72	240.837,80	
38	2711	22.810,63	22.810,63	263.648,43	
39	2752	451,12	451,12	264.099,55	
40	2794	308,90	308,90	264.408,45	
41	2795	218,08	218,08	264.626,53	
42	2796	66,88	66,88	264.693,41	
43	2838	984,82	984,82	265.678,23	
44	2869	9.033,33	9.033,33	274.711,56	
45	2933	1.942,58	1.942,58	276.654,14	
46	2973	5.439,23	5.439,23	282.093,37	
47	3015	588,69	588,69	282.682,06	
48	3035	90,02	90,02	282.772,08	
49	3086	22.816,97	22.816,97	305.589,05	
50	3130	1.043,49	1.043,49	306.632,54	
51	3146	1.463,25	1.463,25	308.095,79	
52	3162	1.875,02	1.875,02	309.970,81	
53	3224	9.124,72	9.124,72	319.095,53	
54	3273	1.942,59	1.942,59	321.038,12	
55	3313	5.439,22	5.439,22	326.477,34	
56	3348	588,70	588,70	327.066,04	
57	3365	90,02	90,02	327.156,06	
58	3448	8.000,00	8.000,00	335.156,06	
59	3484	22.808,88	22.808,88	357.964,94	
60	3523	1.481,37	1.481,37	359.446,31	
61	3540	432,01	432,01	359.878,32	

SCHEDA DI SVOLGIMENTO DELLE USCITE DI COMPETENZA E CASSA

N.RIFERIMENTO AL C/CONSUNTIVO 76/ 4

TIT.	CODICE	NUMERO	PRG	BILANCIO DI PREVISIONE	RESIDUI	COMPETENZA	CASSA
	0 0 1 2 0 7 1	0012071		PREVISIONI ORIGINARIE 2018 EURO	391.403,95	1.682.253,67	2.121.378,36
SPESE CORRENTI							
				VARIAZIONI :			
				PREVISIONI DEFINITIVE 2018 EURO	391.403,95	1.718.215,05	2.130.148,36

CONTO DEL TESORIERE

N. PROGR.	MANDATI N.	MANDATI IMPORTO	IMPORTO DEI PAGAMENTI RESIDUI	IMPORTO DEI PAGAMENTI COMPETENZA	ANNOTAZIONI
62	3565	1.656,01	1.656,01	361.534,33	
63	3639	1.942,56	1.942,56	363.476,89	
64	3704	3.500,00	3.500,00	366.976,89	
65	3748	5.439,22	5.439,22	372.416,11	
66	3785	588,70	588,70	373.004,81	
67	3804	90,02	90,02	373.094,83	
68	3873	1.590,96	1.590,96	374.685,79	
69	3906	21.099,15	21.099,15	395.784,94	
70	3938	60,00	60,00	395.844,94	
71	3995	694,82	694,82	396.539,76	
72	4043	405,00	405,00	396.944,76	
73	4098	1.796,58	1.796,58	398.741,34	
74	4137	5.030,38	5.030,38	403.771,72	
75	4173	541,11	541,11	404.312,83	
76	4190	90,02	90,02	404.402,85	
77	4259	739,27	739,27	405.142,12	
78	4260	229,99	229,99	405.372,11	
79	4311	22.324,83	22.324,83	427.696,94	
80	4410	424,49	424,49	428.121,43	
81	4454	9.630,49	9.630,49	437.751,92	
82	4527	1.744,09	1.744,09	439.496,01	
83	4568	1.323,21	1.323,21	440.819,22	
84	4593	4.883,40	4.883,40	445.702,62	
85	4630	523,33	523,33	446.225,95	
86	4647	90,02	90,02	446.315,97	
87	4684	9.781,94	9.781,94	456.097,91	
88	4753	41.710,63	41.710,63	497.808,54	
89	26	5.241,98	5.241,98	503.050,52	
90	33	234,50	234,50	503.285,02	
91	61	13.126,53	13.126,53	516.411,55	
92	70	656,60	656,60	517.068,15	

SCHEDA DI SVOLGIMENTO DELLE USCITE DI COMPETENZA E CASSA

N.RIFERIMENTO AL C/CONSUNTIVO 76/ 5

TIT.	CODICE	NUMERO	PRG	BILANCIO DI PREVISIONE	RESIDUI	COMPETENZA	CASSA
	0 0 1 2 0 7 1	0012071		PREVISIONI ORIGINARIE 2018 EURO	391.403,95	1.682.253,67	2.121.378,36
SPESE CORRENTI							
				VARIAZIONI :			
				PREVISIONI DEFINITIVE 2018 EURO	391.403,95	1.718.215,05	2.130.148,36

CONTO DEL TESORIERE

N. PROGR.	MANDATI N.	MANDATI IMPORTO	IMPORTO DEI PAGAMENTI RESIDUI	IMPORTO DEI PAGAMENTI COMPETENZA	ANNOTAZIONI
93	95	1.593,64	1.593,64	518.661,79	
94	113	173,45	173,45	518.835,24	
95	116	132,94	132,94	518.968,18	
96	128	44,42	44,42	519.012,60	
97	148	5.000,00	5.000,00	524.012,60	
98	156	195,20	195,20	524.207,80	
99	198	1.544,40	1.544,40	525.752,20	
100	223	399,46	399,46	526.151,66	
101	352	118,72	118,72	526.270,38	
102	423	332,42	332,42	526.602,80	
103	468	66,47	66,47	526.669,27	
104	478	22,49	22,49	526.691,76	
105	608	1.544,40	1.544,40	528.236,16	
106	648	21.920,78	21.920,78	550.156,94	
107	700	81,90	81,90	550.238,84	
108	701	140,00	140,00	550.378,84	
109	741	118,72	118,72	550.497,56	
110	758	225,00	225,00	550.722,56	
111	806	332,42	332,42	551.054,98	
112	848	66,47	66,47	551.121,45	
113	858	22,49	22,49	551.143,94	
114	1044	1.544,40	1.544,40	552.688,34	
115	1144	56,91	56,91	552.745,25	
116	1295	118,72	118,72	552.863,97	
117	1315	178,24	178,24	553.042,21	
118	1375	332,42	332,42	553.374,63	
119	1424	66,47	66,47	553.441,10	
120	1429	22,49	22,49	553.463,59	
121	1440	19.441,02	19.441,02	572.904,61	
122	1514	1.544,40	1.544,40	574.449,01	
123	1676	118,72	118,72	574.567,73	

SCHEDA DI SVOLGIMENTO DELLE USCITE DI COMPETENZA E CASSA

N.RIFERIMENTO AL C/CONSUNTIVO 76/ 6

TIT.	CODICE	NUMERO	PRG	BILANCIO DI PREVISIONE	RESIDUI	COMPETENZA	CASSA
	0 0 1 2 0 7 1	0012071		PREVISIONI ORIGINARIE 2018 EURO	391.403,95	1.682.253,67	2.121.378,36
SPESE CORRENTI							
				VARIAZIONI :			
				PREVISIONI DEFINITIVE 2018 EURO	391.403,95	1.718.215,05	2.130.148,36

CONTO DEL TESORIERE

N. PROGR.	MANDATI N.	MANDATI IMPORTO	IMPORTO DEI PAGAMENTI RESIDUI	IMPORTO DEI PAGAMENTI COMPETENZA	ANNOTAZIONI
124	1722	332,42	332,42	574.900,15	
125	1767	66,47	66,47	574.966,62	
126	1774	22,49	22,49	574.989,11	
127	1798	790,00	790,00	575.779,11	
128	1799	784,21	784,21	576.563,32	
129	1800	488,56	488,56	577.051,88	
130	1876	1.900,00	1.900,00	578.951,88	
131	1884	1.544,40	1.544,40	580.496,28	
132	1955	87,40	87,40	580.583,68	
133	1956	9.551,36	9.551,36	590.135,04	
134	1961	76,36	76,36	590.211,40	
135	2091	4.725,00	4.725,00	594.936,40	
136	2107	749,60	749,60	595.686,00	
137	2110	10.000,00	10.000,00	605.686,00	
138	2114	9.552,24	9.552,24	615.238,24	
139	2114	14.328,36	14.328,36	629.566,60	
140	2114	14.328,36	14.328,36	643.894,96	
141	2114	9.552,24	9.552,24	653.447,20	
142	2163	118,72	118,72	653.565,92	
143	2200	332,42	332,42	653.898,34	
144	2244	66,47	66,47	653.964,81	
145	2251	22,49	22,49	653.987,30	
146	2283	3.051,04	3.051,04	657.038,34	
147	2284	283,65	283,65	657.321,99	
148	2285	2.050,00	2.050,00	659.371,99	
149	2358	1.544,40	1.544,40	660.916,39	
150	2512	118,72	118,72	661.035,11	
151	2561	332,42	332,42	661.367,53	
152	2609	66,47	66,47	661.434,00	
153	2618	22,49	22,49	661.456,49	
154	2634	1.441,84	1.441,84	662.898,33	

SCHEDA DI SVOLGIMENTO DELLE USCITE DI COMPETENZA E CASSA

N.RIFERIMENTO AL C/CONSUNTIVO 76/ 7

TIT.	CODICE	NUMERO	PRG	BILANCIO DI PREVISIONE	RESIDUI	COMPETENZA	CASSA
	0 0 1 2 0 7 1	0012071		PREVISIONI ORIGINARIE 2018 EURO	391.403,95	1.682.253,67	2.121.378,36
SPESE CORRENTI							
				VARIAZIONI :			
				PREVISIONI DEFINITIVE 2018 EURO	391.403,95	1.718.215,05	2.130.148,36

CONTO DEL TESORIERE

N. PROGR.	MANDATI N.	MANDATI IMPORTO	IMPORTO DEI PAGAMENTI RESIDUI	IMPORTO DEI PAGAMENTI COMPETENZA	ANNOTAZIONI
155	2730	1.421,32	1.421,32	664.319,65	
156	2946	123,62	123,62	664.443,27	
157	2987	346,16	346,16	664.789,43	
158	3041	68,99	68,99	664.858,42	
159	3049	23,42	23,42	664.881,84	
160	3101	2.759,13	2.759,13	667.640,97	
161	3284	203,64	203,64	667.844,61	
162	3324	570,18	570,18	668.414,79	
163	3370	114,93	114,93	668.529,72	
164	3376	38,58	38,58	668.568,30	
165	4026	2.568,76	2.568,76	671.137,06	
166	4703	2.473,80	2.473,80	673.610,86	
167	4780	8.766,03	8.766,03	682.376,89	
TOTALI			184.568,35	497.808,54	682.376,89	

SCHEDA DI SVOLGIMENTO DELLE USCITE DI COMPETENZA E CASSA

N.RIFERIMENTO AL C/CONSUNTIVO 77/ 1

TIT.	CODICE	NUMERO	PRG	BILANCIO DI PREVISIONE	RESIDUI	COMPETENZA	CASSA
	0 0 1 2 0 7 2	0012072		PREVISIONI ORIGINARIE 2018 EURO	3.181,93		3.181,93
SPESE IN CONTO CAPITALE							
				VARIAZIONI :			
				PREVISIONI DEFINITIVE 2018 EURO	3.181,93		3.181,93

CONTO DEL TESORIERE

N. PROGR.	MANDATI N.	MANDATI IMPORTO	IMPORTO DEI PAGAMENTI RESIDUI	IMPORTO DEI PAGAMENTI COMPETENZA	ANNOTAZIONI
TOTALI					

SCHEDA DI SVOLGIMENTO DELLE USCITE DI COMPETENZA E CASSA

N.RIFERIMENTO AL C/CONSUNTIVO 78/ 1

TIT.	CODICE	NUMERO	PRG	BILANCIO DI PREVISIONE	RESIDUI	COMPETENZA	CASSA
	0 0 1 2 0 9 1	0012091		PREVISIONI ORIGINARIE 2018 EURO	485.814,39	975.576,45	1.471.547,18
SPESE CORRENTI							
				VARIAZIONI :			
				DEL.N. 29 DD.27082018 BILANCIO PREV. 2018/20 SALVAGUARDIA DEGL		43.845,94	
				DEL.N. 219 DD.14112018 VARIAZIONE DI BILANCIO		4.000,00-	4.000,00-
				PREVISIONI DEFINITIVE 2018 EURO	485.814,39	1.035.422,39	1.487.547,18

CONTO DEL TESORIERE

N. PROGR.	MANDATI N.	MANDATI IMPORTO	IMPORTO DEI PAGAMENTI RESIDUI	IMPORTO DEI PAGAMENTI COMPETENZA	ANNOTAZIONI

SCHEDA DI SVOLGIMENTO DELLE USCITE DI COMPETENZA E CASSA

N.RIFERIMENTO AL C/CONSUNTIVO 78/ 2

TIT.	CODICE	NUMERO	PRG	BILANCIO DI PREVISIONE	RESIDUI	COMPETENZA	CASSA
	0 0 1 2 0 9 1	0012091		PREVISIONI ORIGINARIE 2018 EURO	485.814,39	975.576,45	1.471.547,18
SPESE CORRENTI							
				VARIAZIONI : DEL.N. 54 DD.17122018 VARIAZIONE AL BILANCIO 2018		20.000,00	20.000,00
				PREVISIONI DEFINITIVE 2018 EURO	485.814,39	1.035.422,39	1.487.547,18

CONTO DEL TESORIERE

N. PROGR.	MANDATI N.	MANDATI IMPORTO	IMPORTO DEI PAGAMENTI RESIDUI	IMPORTO DEI PAGAMENTI COMPETENZA		ANNOTAZIONI
1	186	6.957,30		6.957,30	6.957,30	
2	337	582,26		582,26	7.539,56	
3	386	1.000,00		1.000,00	8.539,56	
4	415	1.630,31		1.630,31	10.169,87	
5	450	192,75		192,75	10.362,62	
6	589	6.957,30		6.957,30	17.319,92	
7	727	582,25		582,25	17.902,17	
8	792	1.630,30		1.630,30	19.532,47	
9	830	192,75		192,75	19.725,22	
10	1023	6.967,63		6.967,63	26.692,85	
11	1279	582,26		582,26	27.275,11	
12	1333	35,77		35,77	27.310,88	
13	1360	1.630,30		1.630,30	28.941,18	
14	1404	192,75		192,75	29.133,93	
15	1500	967,63		967,63	30.101,56	
16	1501	6.000,00		6.000,00	36.101,56	
17	1561	3.088,97		3.088,97	39.190,53	
18	1663	582,25		582,25	39.772,78	
19	1710	1.630,30		1.630,30	41.403,08	
20	1748	192,75		192,75	41.595,83	
21	1868	6.967,63		6.967,63	48.563,46	
22	1986	57.250,00		57.250,00	105.813,46	
23	2039	83,88		83,88	105.897,34	
24	2152	582,25		582,25	106.479,59	
25	2190	1.630,36		1.630,36	108.109,95	
26	2226	192,75		192,75	108.302,70	
27	2335	6.967,63		6.967,63	115.270,33	
28	2502	582,25		582,25	115.852,58	
29	2551	1.630,30		1.630,30	117.482,88	
30	2591	192,75		192,75	117.675,63	

SCHEDA DI SVOLGIMENTO DELLE USCITE DI COMPETENZA E CASSA

N.RIFERIMENTO AL C/CONSUNTIVO 78/ 3

TIT.	CODICE	NUMERO	PRG	BILANCIO DI PREVISIONE	RESIDUI	COMPETENZA	CASSA
	0 0 1 2 0 9 1	0012091		PREVISIONI ORIGINARIE 2018 EURO	485.814,39	975.576,45	1.471.547,18
SPESE CORRENTI							
				VARIAZIONI :			
				PREVISIONI DEFINITIVE 2018 EURO	485.814,39	1.035.422,39	1.487.547,18

CONTO DEL TESORIERE

N. PROGR.	MANDATI N.	MANDATI IMPORTO	IMPORTO DEI PAGAMENTI RESIDUI	IMPORTO DEI PAGAMENTI COMPETENZA	ANNOTAZIONI
31	2712	7.184,32	7.184,32	124.859,95	
32	2753	90,08	90,08	124.950,03	
33	2872	40.732,92	40.732,92	165.682,95	
34	2874	19.338,18	19.338,18	185.021,13	
35	2875	38.546,23	38.546,23	223.567,36	
36	2934	610,67	610,67	224.178,03	
37	2974	1.709,87	1.709,87	225.887,90	
38	3016	199,67	199,67	226.087,57	
39	3087	7.184,32	7.184,32	233.271,89	
40	3163	4.678,24	4.678,24	237.950,13	
41	3228	41.145,04	41.145,04	279.095,17	
42	3230	19.533,83	19.533,83	298.629,00	
43	3231	38.936,21	38.936,21	337.565,21	
44	3274	610,67	610,67	338.175,88	
45	3314	1.709,86	1.709,86	339.885,74	
46	3349	199,67	199,67	340.085,41	
47	3457	5.867,18	5.867,18	345.952,59	
48	3485	7.184,32	7.184,32	353.136,91	
49	3524	2.356,83	2.356,83	355.493,74	
50	3541	77,56	77,56	355.571,30	
51	3566	2.518,86	2.518,86	358.090,16	
52	3641	610,66	610,66	358.700,82	
53	3749	1.709,87	1.709,87	360.410,69	
54	3786	199,67	199,67	360.610,36	
55	3874	2.533,11	2.533,11	363.143,47	
56	3907	7.184,32	7.184,32	370.327,79	
57	4099	610,67	610,67	370.938,46	
58	4138	1.709,87	1.709,87	372.648,33	
59	4174	199,67	199,67	372.848,00	
60	4281	57.250,00	57.250,00	430.098,00	
61	4312	7.724,57	7.724,57	437.822,57	

SCHEDA DI SVOLGIMENTO DELLE USCITE DI COMPETENZA E CASSA

N.RIFERIMENTO AL C/CONSUNTIVO 78/ 4

TIT.	CODICE	NUMERO	PRG	BILANCIO DI PREVISIONE	RESIDUI	COMPETENZA	CASSA
	0 0 1 2 0 9 1	0012091		PREVISIONI ORIGINARIE 2018 EURO	485.814,39	975.576,45	1.471.547,18
SPESE CORRENTI							
				VARIAZIONI :			
				PREVISIONI DEFINITIVE 2018 EURO	485.814,39	1.035.422,39	1.487.547,18

CONTO DEL TESORIERE

N. PROGR.	MANDATI N.	MANDATI IMPORTO	IMPORTO DEI PAGAMENTI RESIDUI	IMPORTO DEI PAGAMENTI COMPETENZA		ANNOTAZIONI
62	4411	79,94		79,94	437.902,51	
63	4426	389,00		389,00	438.291,51	
64	4457	43.425,61		43.425,61	481.717,12	
65	4459	20.616,54		20.616,54	502.333,66	
66	4460	41.094,35		41.094,35	543.428,01	
67	4528	610,67		610,67	544.038,68	
68	4594	1.709,86		1.709,86	545.748,54	
69	4631	199,67		199,67	545.948,21	
70	4666	5.045,18		5.045,18	550.993,39	
71	4669	4.506,72		4.506,72	555.500,11	
72	4688	44.108,51		44.108,51	599.608,62	
73	4691	20.940,76		20.940,76	620.549,38	
74	4692	41.740,61		41.740,61	662.289,99	
75	4754	14.219,64		14.219,64	676.509,63	
76	4807	2.737,21		2.737,21	679.246,84	
77	4808	1.660,66		1.660,66	680.907,50	
78	4809	1.632,42		1.632,42	682.539,92	
79	4810	1.208,03		1.208,03	683.747,95	
80	4811	2.277,31		2.277,31	686.025,26	
81	4813	1.428,12		1.428,12	687.453,38	
82	4814	1.372,01		1.372,01	688.825,39	
83	4815	1.338,34		1.338,34	690.163,73	
84	4817	2.469,57		2.469,57	692.633,30	
85	4818	1.534,62		1.534,62	694.167,92	
86	27	1.149,76	1.149,76		695.317,68	
87	63	2.566,04	2.566,04		697.883,72	
88	96	385,04	385,04		698.268,76	
89	224	80,90	80,90		698.349,66	
90	374	6.259,37	6.259,37		704.609,03	
91	651	98.856,81	98.856,81		803.465,84	
92	653	48.436,22	48.436,22		851.902,06	

SCHEDA DI SVOLGIMENTO DELLE USCITE DI COMPETENZA E CASSA

N.RIFERIMENTO AL C/CONSUNTIVO 78/ 5

TIT.	CODICE	NUMERO	PRG	BILANCIO DI PREVISIONE	RESIDUI	COMPETENZA	CASSA
	0 0 1 2 0 9 1	0012091		PREVISIONI ORIGINARIE 2018 EURO	485.814,39	975.576,45	1.471.547,18
SPESE CORRENTI							
				VARIAZIONI :			
				PREVISIONI DEFINITIVE 2018 EURO	485.814,39	1.035.422,39	1.487.547,18

CONTO DEL TESORIERE

N. PROGR.	MANDATI N.	MANDATI IMPORTO	IMPORTO DEI PAGAMENTI RESIDUI	IMPORTO DEI PAGAMENTI COMPETENZA	ANNOTAZIONI
93	654	93.540,15	93.540,15	945.442,21	
94	667	3.904,00	3.904,00	949.346,21	
95	1145	3.684,35	3.684,35	953.030,56	
96	1316	35,77	35,77	953.066,33	
97	1444	86.868,59	86.868,59	1.039.934,92	
98	1446	42.956,95	42.956,95	1.082.891,87	
99	1447	82.958,57	82.958,57	1.165.850,44	
100	1455	1.183,40	1.183,40	1.167.033,84	
101	1789	1.171,20	1.171,20	1.168.205,04	
102	1791	805,20	805,20	1.169.010,24	
103	2258	244,00	244,00	1.169.254,24	
104	2303	2.657,16	2.657,16	1.171.911,40	
105	3722	811,30	811,30	1.172.722,70	
TOTAL			478.554,78	694.167,92	1.172.722,70	

SCHEDA DI SVOLGIMENTO DELLE USCITE DI COMPETENZA E CASSA

N.RIFERIMENTO AL C/CONSUNTIVO 79/ 1

TIT.	CODICE	NUMERO	PRG	BILANCIO DI PREVISIONE	RESIDUI	COMPETENZA	CASSA
	0 0 1 2 0 9 2	0012092		PREVISIONI ORIGINARIE 2018 EURO	519,83		14.077,32
SPESE IN CONTO CAPITALE							
				VARIAZIONI :			
				PREVISIONI DEFINITIVE 2018 EURO	519,83		14.077,32

CONTO DEL TESORIERE

N. PROGR.	MANDATI N.	MANDATI IMPORTO	IMPORTO DEI PAGAMENTI RESIDUI	IMPORTO DEI PAGAMENTI COMPETENZA	ANNOTAZIONI
TOTALI					

SCHEDA DI SVOLGIMENTO DELLE USCITE DI COMPETENZA E CASSA

N.RIFERIMENTO AL C/CONSUNTIVO 80/ 1

TIT.	CODICE	NUMERO	PRG	BILANCIO DI PREVISIONE	RESIDUI	COMPETENZA	CASSA
	0 0 1 3 0 7 1	0013071		PREVISIONI ORIGINARIE 2018 EURO	210.967,64	461.200,00	674.011,66
SPESE CORRENTI							
				VARIAZIONI :			
				DEL.N. 29 DD.27082018 BILANCIO PREV. 2018/20 SALVAGUARDIA DEGL		500,00-	
				DEL.N. 54 DD.17122018 VARIAZIONE AL BILANCIO 2018		22.000,00	22.000,00
				PREVISIONI DEFINITIVE 2018 EURO	210.967,64	482.700,00	696.011,66

CONTO DEL TESORIERE

N. PROGR.	MANDATI N.	MANDATI IMPORTO	IMPORTO DEI PAGAMENTI RESIDUI	IMPORTO DEI PAGAMENTI COMPETENZA		ANNOTAZIONI
1	1557	175,59		175,59	175,59	
2	1814	392,14		392,14	567,73	
3	2370	2.520,59		2.520,59	3.088,32	
4	2873	32.589,35		32.589,35	35.677,67	
5	2892	80.254,37		80.254,37	115.932,04	
6	2893	5.666,22		5.666,22	121.598,26	
7	3127	204,53		204,53	121.802,79	
8	3143	142,52		142,52	121.945,31	
9	3166	180,79		180,79	122.126,10	
10	3180	3.748,67		3.748,67	125.874,77	
11	3229	32.919,08		32.919,08	158.793,85	
12	3456	33,95		33,95	158.827,80	
13	3520	194,55		194,55	159.022,35	
14	3562	175,67		175,67	159.198,02	
15	3643	498,60		498,60	159.696,62	
16	3866	182,28		182,28	159.878,90	
17	4115	60.013,36		60.013,36	219.892,26	
18	4116	4.249,66		4.249,66	224.141,92	
19	4348	3.172,68		3.172,68	227.314,60	
20	4458	34.743,71		34.743,71	262.058,31	
21	4564	724,25		724,25	262.782,56	
22	4689	35.290,08		35.290,08	298.072,64	
23	369	204,10	204,10		298.276,74	
24	370	63,97	63,97		298.340,71	
25	518	244,48	244,48		298.585,19	
26	652	79.083,33	79.083,33		377.668,52	
27	676	39.890,34	39.890,34		417.558,86	
28	678	2.318,00	2.318,00		419.876,86	
29	1121	10.000,00	10.000,00		429.876,86	
30	1141	1.640,28	1.640,28		431.517,14	

SCHEDA DI SVOLGIMENTO DELLE USCITE DI COMPETENZA E CASSA

N.RIFERIMENTO AL C/CONSUNTIVO 80/ 2

TIT.	CODICE	NUMERO	PRG	BILANCIO DI PREVISIONE	RESIDUI	COMPETENZA	CASSA
	0 0 1 3 0 7 1	0013071		PREVISIONI ORIGINARIE 2018 EURO	210.967,64	461.200,00	674.011,66
SPESE CORRENTI							
				VARIAZIONI :			
				PREVISIONI DEFINITIVE 2018 EURO	210.967,64	482.700,00	696.011,66

CONTO DEL TESORIERE

N. PROGR.	MANDATI N.	MANDATI IMPORTO	IMPORTO DEI PAGAMENTI RESIDUI	IMPORTO DEI PAGAMENTI COMPETENZA	ANNOTAZIONI
31	1445	70.137,15	70.137,15	501.654,29	
TOTAL			203.581,65	298.072,64	501.654,29	

SCHEDA DI SVOLGIMENTO DELLE USCITE DI COMPETENZA E CASSA

N.RIFERIMENTO AL C/CONSUNTIVO 81/ 1

TIT.	CODICE	NUMERO	PRG	BILANCIO DI PREVISIONE	RESIDUI	COMPETENZA	CASSA
	0 0 1 4 0 1 1	0014011		PREVISIONI ORIGINARIE 2018 EURO	24.370,47	98.500,00	101.657,83
SPESE CORRENTI							
				VARIAZIONI :			
				DEL.N. 29 DD.27082018 BILANCIO		2.000,00-	
				PREV. 2018/20 SALVAGUARDIA DEGLI			
				DEL.N. 219 DD.14112018		3.000,00-	3.000,00-
				VARIAZIONE DI BILANCIO			
				PREVISIONI DEFINITIVE 2018 EURO	24.370,47	88.000,00	115.537,83

CONTO DEL TESORIERE

N. PROGR.	MANDATI N.	MANDATI IMPORTO	IMPORTO DEI PAGAMENTI RESIDUI	IMPORTO DEI PAGAMENTI COMPETENZA	ANNOTAZIONI

SCHEDA DI SVOLGIMENTO DELLE USCITE DI COMPETENZA E CASSA

N.RIFERIMENTO AL C/CONSUNTIVO 81/ 2

TIT.	CODICE	NUMERO	PRG	BILANCIO DI PREVISIONE	RESIDUI	COMPETENZA	CASSA
	0 0 1 4 0 1 1	0014011		PREVISIONI ORIGINARIE 2018 EURO	24.370,47	98.500,00	101.657,83
SPESE CORRENTI							
				VARIAZIONI :			
				DEL.N. 242 DD.28112018 VARIAZIONE DI BILANCIO			22.380,00
				DEL.N. 54 DD.17122018 VARIAZIONE AL BILANCIO 2018		5.500,00-	5.500,00-
				PREVISIONI DEFINITIVE 2018 EURO	24.370,47	88.000,00	115.537,83

CONTO DEL TESORIERE

N. PROGR.	MANDATI N.	MANDATI IMPORTO	IMPORTO DEI PAGAMENTI RESIDUI	IMPORTO DEI PAGAMENTI COMPETENZA		ANNOTAZIONI
1	391	10.000,00		10.000,00	10.000,00	
2	392	4.500,00		4.500,00	14.500,00	
3	393	1.000,00		1.000,00	15.500,00	
4	2064	500,00		500,00	16.000,00	
5	2065	500,00		500,00	16.500,00	
6	2066	354,20		354,20	16.854,20	
7	1318	54,69	54,69		16.908,89	
8	3057	22.380,00	22.380,00		39.288,89	
TOTAL			22.434,69	16.854,20	39.288,89	

SCHEDA DI SVOLGIMENTO DELLE USCITE DI COMPETENZA E CASSA

N.RIFERIMENTO AL C/CONSUNTIVO 82/ 1

TIT.	CODICE	NUMERO	PRG	BILANCIO DI PREVISIONE	RESIDUI	COMPETENZA	CASSA
	0 0 1 4 0 2 1	0014021		PREVISIONI ORIGINARIE 2018 EURO	122.110,32	263.732,00	387.981,22
SPESE CORRENTI							
				VARIAZIONI :			
				DEL.N. 29 DD.27082018 BILANCIO		5.053,00-	
				PREV. 2018/20 SALVAGUARDIA DEGLI			
				PREVISIONI DEFINITIVE 2018 EURO	122.110,32	258.679,00	387.981,22

CONTO DEL TESORIERE

N. PROGR.	MANDATI N.	MANDATI IMPORTO	IMPORTO DEI PAGAMENTI RESIDUI	IMPORTO DEI PAGAMENTI COMPETENZA		ANNOTAZIONI
1	187	5.165,67		5.165,67	5.165,67	
2	338	437,33		437,33	5.603,00	
3	416	1.225,99		1.225,99	6.828,99	
4	451	144,72		144,72	6.973,71	
5	590	5.170,21		5.170,21	12.143,92	
6	728	437,72		437,72	12.581,64	
7	793	1.225,59		1.225,59	13.807,23	
8	831	144,72		144,72	13.951,95	
9	1024	5.170,21		5.170,21	19.122,16	
10	1280	437,72		437,72	19.559,88	
11	1334	13,13		13,13	19.573,01	
12	1361	1.225,60		1.225,60	20.798,61	
13	1405	144,72		144,72	20.943,33	
14	1502	5.170,21		5.170,21	26.113,54	
15	1562	2.088,49		2.088,49	28.202,03	
16	1664	437,72		437,72	28.639,75	
17	1711	1.225,59		1.225,59	29.865,34	
18	1749	144,72		144,72	30.010,06	
19	1815	1.346,02		1.346,02	31.356,08	
20	1869	5.170,21		5.170,21	36.526,29	
21	1987	7.837,20		7.837,20	44.363,49	
22	2040	87,28		87,28	44.450,77	
23	2153	437,72		437,72	44.888,49	
24	2191	1.225,59		1.225,59	46.114,08	
25	2227	144,72		144,72	46.258,80	
26	2299	1.053,46		1.053,46	47.312,26	
27	2336	5.170,21		5.170,21	52.482,47	
28	2371	1.857,32		1.857,32	54.339,79	
29	2503	437,72		437,72	54.777,51	
30	2552	1.225,59		1.225,59	56.003,10	

SCHEDA DI SVOLGIMENTO DELLE USCITE DI COMPETENZA E CASSA

N.RIFERIMENTO AL C/CONSUNTIVO 82/ 2

TIT.	CODICE	NUMERO	PRG	BILANCIO DI PREVISIONE	RESIDUI	COMPETENZA	CASSA
	0 0 1 4 0 2 1	0014021		PREVISIONI ORIGINARIE 2018 EURO	122.110,32	263.732,00	387.981,22
SPESE CORRENTI							
				VARIAZIONI :			
				PREVISIONI DEFINITIVE 2018 EURO	122.110,32	258.679,00	387.981,22

CONTO DEL TESORIERE

N. PROGR.	MANDATI N.	MANDATI IMPORTO	IMPORTO DEI PAGAMENTI RESIDUI	IMPORTO DEI PAGAMENTI COMPETENZA		ANNOTAZIONI
31	2592	144,72		144,72	56.147,82	
32	2713	5.428,67		5.428,67	61.576,49	
33	2754	162,41		162,41	61.738,90	
34	2935	459,25		459,25	62.198,15	
35	2975	1.285,87		1.285,87	63.484,02	
36	3017	150,12		150,12	63.634,14	
37	3088	7.978,93		7.978,93	71.613,07	
38	3164	1.721,03		1.721,03	73.334,10	
39	3181	1.857,32		1.857,32	75.191,42	
40	3275	459,25		459,25	75.650,67	
41	3315	1.285,89		1.285,89	76.936,56	
42	3350	150,12		150,12	77.086,68	
43	3458	2.613,25		2.613,25	79.699,93	
44	3486	5.479,80		5.479,80	85.179,73	
45	3525	1.516,78		1.516,78	86.696,51	
46	3543	24,80		24,80	86.721,31	
47	3567	3.001,44		3.001,44	89.722,75	
48	3642	459,25		459,25	90.182,00	
49	3645	2.878,52		2.878,52	93.060,52	
50	3750	1.285,89		1.285,89	94.346,41	
51	3787	150,12		150,12	94.496,53	
52	3875	3.025,88		3.025,88	97.522,41	
53	3908	5.479,80		5.479,80	103.002,21	
54	4100	459,25		459,25	103.461,46	
55	4139	1.285,89		1.285,89	104.747,35	
56	4175	150,12		150,12	104.897,47	
57	4282	77.662,80		77.662,80	182.560,27	
58	4313	5.479,80		5.479,80	188.040,07	
59	4529	459,25		459,25	188.499,32	
60	4570	2.719,75		2.719,75	191.219,07	
61	4595	1.285,89		1.285,89	192.504,96	

SCHEDA DI SVOLGIMENTO DELLE USCITE DI COMPETENZA E CASSA

N.RIFERIMENTO AL C/CONSUNTIVO 82/ 3

TIT.	CODICE	NUMERO	PRG	BILANCIO DI PREVISIONE	RESIDUI	COMPETENZA	CASSA
	0 0 1 4 0 2 1	0014021		PREVISIONI ORIGINARIE 2018 EURO	122.110,32	263.732,00	387.981,22
SPESE CORRENTI							
				VARIAZIONI :			
				PREVISIONI DEFINITIVE 2018 EURO	122.110,32	258.679,00	387.981,22

CONTO DEL TESORIERE

N. PROGR.	MANDATI N.	MANDATI IMPORTO	IMPORTO DEI PAGAMENTI RESIDUI	IMPORTO DEI PAGAMENTI COMPETENZA		ANNOTAZIONI
62	4632	150,12		150,12	192.655,08	
63	4680	3.999,99		3.999,99	196.655,07	
64	4755	8.436,28		8.436,28	205.091,35	
65	4895	3.537,62		3.537,62	208.628,97	
66	28	864,86	864,86		209.493,83	
67	65	2.421,57	2.421,57		211.915,40	
68	97	289,45	289,45		212.204,85	
69	225	154,78	154,78		212.359,63	
70	228	936,45	936,45		213.296,08	
71	376	2.105,79	2.105,79		215.401,87	
72	487	10.000,00	10.000,00		225.401,87	
73	517	1.445,03	1.445,03		226.846,90	
74	522	1.736,00	1.736,00		228.582,90	
75	550	494,10	494,10		229.077,00	
76	937	857,66	857,66		229.934,66	
77	990	563,25	563,25		230.497,91	
78	1127	2.501,00	2.501,00		232.998,91	
79	1146	2.544,98	2.544,98		235.543,89	
80	1317	13,15	13,15		235.557,04	
81	1688	933,30	933,30		236.490,34	
82	2089	10.000,00	10.000,00		246.490,34	
TOTAL			37.861,37	208.628,97	246.490,34	

SCHEDA DI SVOLGIMENTO DELLE USCITE DI COMPETENZA E CASSA

N.RIFERIMENTO AL C/CONSUNTIVO 83/ 1

TIT.	CODICE	NUMERO	PRG	BILANCIO DI PREVISIONE	RESIDUI	COMPETENZA	CASSA
	0 0 1 4 0 2 2	0014022		PREVISIONI ORIGINARIE 2018 EURO	2.181,07		2.184,59
SPESE IN CONTO CAPITALE							
				VARIAZIONI :			
				PREVISIONI DEFINITIVE 2018 EURO	2.181,07		2.184,59

CONTO DEL TESORIERE

N. PROGR.	MANDATI N.	MANDATI IMPORTO	IMPORTO DEI PAGAMENTI RESIDUI	IMPORTO DEI PAGAMENTI COMPETENZA	ANNOTAZIONI
TOTALI					

SCHEDA DI SVOLGIMENTO DELLE USCITE DI COMPETENZA E CASSA

N.RIFERIMENTO AL C/CONSUNTIVO 84/ 1

TIT.	CODICE	NUMERO	PRG	BILANCIO DI PREVISIONE	RESIDUI	COMPETENZA	CASSA
	0 0 1 5 0 2 1	0015021		PREVISIONI ORIGINARIE 2018 EURO	1.220,00	3.200,00	4.420,00
SPESE CORRENTI							
				VARIAZIONI :			
				PREVISIONI DEFINITIVE 2018 EURO	1.220,00	3.200,00	4.420,00

CONTO DEL TESORIERE

N. PROGR.	MANDATI N.	MANDATI IMPORTO	IMPORTO DEI PAGAMENTI RESIDUI	IMPORTO DEI PAGAMENTI COMPETENZA	ANNOTAZIONI
1	677	1.200,00	1.200,00	1.200,00	
TOTALI			1.200,00	1.200,00	

SCHEDA DI SVOLGIMENTO DELLE USCITE DI COMPETENZA E CASSA

N.RIFERIMENTO AL C/CONSUNTIVO 85/ 1

TIT.	CODICE	NUMERO	PRG	BILANCIO DI PREVISIONE	RESIDUI	COMPETENZA	CASSA
	0 0 1 6 0 1 1 1	0016011		PREVISIONI ORIGINARIE 2018 EURO	48.472,08	220.240,00	267.997,65
SPESE CORRENTI							
				VARIAZIONI :			
				DEL.N. 29 DD.27082018 BILANCIO PREV. 2018/20 SALVAGUARDIA DEGLI		6.139,06	
				DEL.N. 219 DD.14112018 VARIAZIONE DI BILANCIO		2.000,00-	2.000,00-
				PREVISIONI DEFINITIVE 2018 EURO	48.472,08	224.379,06	271.997,65

CONTO DEL TESORIERE

N. PROGR.	MANDATI N.	MANDATI IMPORTO	IMPORTO DEI PAGAMENTI RESIDUI	IMPORTO DEI PAGAMENTI COMPETENZA	ANNOTAZIONI

SCHEDA DI SVOLGIMENTO DELLE USCITE DI COMPETENZA E CASSA

N.RIFERIMENTO AL C/CONSUNTIVO 85/ 2

TIT.	CODICE	NUMERO	PRG	BILANCIO DI PREVISIONE	RESIDUI	COMPETENZA	CASSA
	0 0 1 6 0 1 1	0016011		PREVISIONI ORIGINARIE 2018 EURO	48.472,08	220.240,00	267.997,65
SPESE CORRENTI							
				VARIAZIONI :			
				DEL.N. 242 DD.28112018			6.000,00
				VARIAZIONE DI BILANCIO			
				PREVISIONI DEFINITIVE 2018 EURO	48.472,08	224.379,06	271.997,65

CONTO DEL TESORIERE

N. PROGR.	MANDATI N.	MANDATI IMPORTO	IMPORTO DEI PAGAMENTI RESIDUI	IMPORTO DEI PAGAMENTI COMPETENZA		ANNOTAZIONI
1	188	3.673,23		3.673,23	3.673,23	
2	189	7.418,92		7.418,92	11.092,15	
3	347	651,69		651,69	11.743,84	
4	348	312,22		312,22	12.056,06	
5	417	874,81		874,81	12.930,87	
6	418	1.843,44		1.843,44	14.774,31	
7	452	103,20		103,20	14.877,51	
8	453	194,46		194,46	15.071,97	
9	591	3.674,99		3.674,99	18.746,96	
10	592	7.476,25		7.476,25	26.223,21	
11	729	802,18		802,18	27.025,39	
12	730	312,37		312,37	27.337,76	
13	794	874,65		874,65	28.212,41	
14	795	2.246,10		2.246,10	30.458,51	
15	832	103,20		103,20	30.561,71	
16	833	194,46		194,46	30.756,17	
17	1025	3.674,99		3.674,99	34.431,16	
18	1026	7.476,25		7.476,25	41.907,41	
19	1247	102,00		102,00	42.009,41	
20	1281	630,12		630,12	42.639,53	
21	1282	312,38		312,38	42.951,91	
22	1335	23,84		23,84	42.975,75	
23	1362	874,65		874,65	43.850,40	
24	1363	1.764,33		1.764,33	45.614,73	
25	1406	103,20		103,20	45.717,93	
26	1407	194,46		194,46	45.912,39	
27	1503	3.674,99		3.674,99	49.587,38	
28	1504	7.476,25		7.476,25	57.063,63	
29	1665	802,17		802,17	57.865,80	
30	1666	312,37		312,37	58.178,17	

SCHEDA DI SVOLGIMENTO DELLE USCITE DI COMPETENZA E CASSA

N.RIFERIMENTO AL C/CONSUNTIVO 85/ 3

TIT.	CODICE	NUMERO	PRG	BILANCIO DI PREVISIONE	RESIDUI	COMPETENZA	CASSA
	0 0 1 6 0 1 1	0016011		PREVISIONI ORIGINARIE 2018 EURO	48.472,08	220.240,00	267.997,65
SPESE CORRENTI							
				VARIAZIONI :			
				PREVISIONI DEFINITIVE 2018 EURO	48.472,08	224.379,06	271.997,65

CONTO DEL TESORIERE

N. PROGR.	MANDATI N.	MANDATI IMPORTO	IMPORTO DEI PAGAMENTI RESIDUI	IMPORTO DEI PAGAMENTI COMPETENZA	ANNOTAZIONI
31	1713	874,65	874,65	59.052,82	
32	1716	2.246,09	2.246,09	61.298,91	
33	1750	103,20	103,20	61.402,11	
34	1751	194,46	194,46	61.596,57	
35	1870	3.674,99	3.674,99	65.271,56	
36	1871	8.158,76	8.158,76	73.430,32	
37	1879	2.000,00	2.000,00	75.430,32	
38	2041	47,65	47,65	75.477,97	
39	2154	688,14	688,14	76.166,11	
40	2155	312,37	312,37	76.478,48	
41	2162	170,00	170,00	76.648,48	
42	2192	874,65	874,65	77.523,13	
43	2193	1.926,76	1.926,76	79.449,89	
44	2199	476,00	476,00	79.925,89	
45	2228	103,20	103,20	80.029,09	
46	2229	214,11	214,11	80.243,20	
47	2337	3.674,99	3.674,99	83.918,19	
48	2338	5.656,30	5.656,30	89.574,49	
49	2504	475,42	475,42	90.049,91	
50	2505	312,37	312,37	90.362,28	
51	2553	874,65	874,65	91.236,93	
52	2554	1.331,19	1.331,19	92.568,12	
53	2593	103,20	103,20	92.671,32	
54	2594	146,79	146,79	92.818,11	
55	2714	3.847,09	3.847,09	96.665,20	
56	2715	5.922,68	5.922,68	102.587,88	
57	2725	2.000,00	2.000,00	104.587,88	
58	2739	1.477,03	1.477,03	106.064,91	
59	2755	53,78	53,78	106.118,69	
60	2936	497,20	497,20	106.615,89	
61	2937	327,01	327,01	106.942,90	

SCHEDA DI SVOLGIMENTO DELLE USCITE DI COMPETENZA E CASSA

N.RIFERIMENTO AL C/CONSUNTIVO 85/ 4

TIT.	CODICE	NUMERO	PRG	BILANCIO DI PREVISIONE	RESIDUI	COMPETENZA	CASSA
	0 0 1 6 0 1 1	0016011		PREVISIONI ORIGINARIE 2018 EURO	48.472,08	220.240,00	267.997,65
SPESE CORRENTI							
				VARIAZIONI :			
				PREVISIONI DEFINITIVE 2018 EURO	48.472,08	224.379,06	271.997,65

N. PROGR.	CONTO DEL TESORIERE MANDATI N.	MANDATI IMPORTO	IMPORTO DEI PAGAMENTI RESIDUI	IMPORTO DEI PAGAMENTI COMPETENZA		ANNOTAZIONI
62	2945	170,00		170,00	107.112,90	
63	2950	125,56		125,56	107.238,46	
64	2976	915,61		915,61	108.154,07	
65	2977	1.392,18		1.392,18	109.546,25	
66	2986	476,00		476,00	110.022,25	
67	2991	351,53		351,53	110.373,78	
68	3018	107,09		107,09	110.480,87	
69	3019	152,28		152,28	110.633,15	
70	3023	32,95		32,95	110.666,10	
71	3089	3.847,09		3.847,09	114.513,19	
72	3090	5.922,68		5.922,68	120.435,87	
73	3197	14.859,60		14.859,60	135.295,47	
74	3276	497,20		497,20	135.792,67	
75	3277	327,00		327,00	136.119,67	
76	3316	915,61		915,61	137.035,28	
77	3317	1.392,19		1.392,19	138.427,47	
78	3351	107,09		107,09	138.534,56	
79	3352	152,27		152,27	138.686,83	
80	3487	3.847,09		3.847,09	142.533,92	
81	3488	5.922,68		5.922,68	148.456,60	
82	3544	47,68		47,68	148.504,28	
83	3644	497,20		497,20	149.001,48	
84	3646	327,00		327,00	149.328,48	
85	3751	915,60		915,60	150.244,08	
86	3752	1.392,20		1.392,20	151.636,28	
87	3788	107,09		107,09	151.743,37	
88	3789	152,27		152,27	151.895,64	
89	3909	3.847,09		3.847,09	155.742,73	
90	3910	5.922,68		5.922,68	161.665,41	
91	4101	497,20		497,20	162.162,61	
92	4102	327,00		327,00	162.489,61	

SCHEDA DI SVOLGIMENTO DELLE USCITE DI COMPETENZA E CASSA

N.RIFERIMENTO AL C/CONSUNTIVO 85/ 5

TIT.	CODICE	NUMERO	PRG	BILANCIO DI PREVISIONE	RESIDUI	COMPETENZA	CASSA
	0 0 1 6 0 1 1	0016011		PREVISIONI ORIGINARIE 2018 EURO	48.472,08	220.240,00	267.997,65
SPESE CORRENTI							
				VARIAZIONI :			
				PREVISIONI DEFINITIVE 2018 EURO	48.472,08	224.379,06	271.997,65

CONTO DEL TESORIERE						
N. PROGR.	MANDATI N.	MANDATI IMPORTO	IMPORTO DEI PAGAMENTI RESIDUI	IMPORTO DEI PAGAMENTI COMPETENZA		ANNOTAZIONI
93	4140	915,61		915,61	163.405,22	
94	4141	1.392,18		1.392,18	164.797,40	
95	4176	107,09		107,09	164.904,49	
96	4177	152,27		152,27	165.056,76	
97	4314	3.847,09		3.847,09	168.903,85	
98	4315	5.922,68		5.922,68	174.826,53	
99	4412	47,68		47,68	174.874,21	
100	4530	497,21		497,21	175.371,42	
101	4531	327,00		327,00	175.698,42	
102	4596	915,61		915,61	176.614,03	
103	4597	1.392,18		1.392,18	178.006,21	
104	4633	107,09		107,09	178.113,30	
105	4634	152,27		152,27	178.265,57	
106	4756	7.565,58		7.565,58	185.831,15	
107	4757	5.017,56		5.017,56	190.848,71	
108	29	1.320,55	1.320,55		192.169,26	
109	30	1.021,55	1.021,55		193.190,81	
110	35	170,00	170,00		193.360,81	
111	66	2.908,11	2.908,11		196.268,92	
112	67	3.368,96	3.368,96		199.637,88	
113	72	476,00	476,00		200.113,88	
114	98	347,28	347,28		200.461,16	
115	99	388,64	388,64		200.849,80	
116	194	266,00	266,00		201.115,80	
117	226	47,68	47,68		201.163,48	
118	616	7.491,00	7.491,00		208.654,48	
119	617	20.618,00	20.618,00		229.272,48	
120	1319	23,81	23,81		229.296,29	
121	1930	6.000,00	6.000,00		235.296,29	
122	2511	172,04	172,04		235.468,33	
123	2517	172,07	172,07		235.640,40	

SCHEDA DI SVOLGIMENTO DELLE USCITE DI COMPETENZA E CASSA

N.RIFERIMENTO AL C/CONSUNTIVO 85/ 6

TIT.	CODICE	NUMERO	PRG	BILANCIO DI PREVISIONE	RESIDUI	COMPETENZA	CASSA
	0 0 1 6 0 1 1	0016011		PREVISIONI ORIGINARIE 2018 EURO	48.472,08	220.240,00	267.997,65
SPESE CORRENTI							
				VARIAZIONI :			
				PREVISIONI DEFINITIVE 2018 EURO	48.472,08	224.379,06	271.997,65

CONTO DEL TESORIERE

N. PROGR.	MANDATI N.	MANDATI IMPORTO	IMPORTO DEI PAGAMENTI RESIDUI	IMPORTO DEI PAGAMENTI COMPETENZA	ANNOTAZIONI
124	2560	481,76	481,76	236.122,16	
125	2562	481,76	481,76	236.603,92	
TOTAL			45.755,21	190.848,71	236.603,92	

SCHEDA DI SVOLGIMENTO DELLE USCITE DI COMPETENZA E CASSA

N.RIFERIMENTO AL C/CONSUNTIVO 86/ 1

TIT.	CODICE	NUMERO	PRG	BILANCIO DI PREVISIONE	RESIDUI	COMPETENZA	CASSA
	0 0 1 6 0 1 2	0016012		PREVISIONI ORIGINARIE 2018 EURO	85.667,46		85.667,47
SPESE IN CONTO CAPITALE							
				VARIAZIONI :			
				PREVISIONI DEFINITIVE 2018 EURO	85.667,46		85.667,47

CONTO DEL TESORIERE

N. PROGR.	MANDATI N.	MANDATI IMPORTO	IMPORTO DEI PAGAMENTI RESIDUI	IMPORTO DEI PAGAMENTI COMPETENZA	ANNOTAZIONI
TOTALI					

SCHEDA DI SVOLGIMENTO DELLE USCITE DI COMPETENZA E CASSA

N.RIFERIMENTO AL C/CONSUNTIVO 87/ 1

TIT.	CODICE	NUMERO	PRG	BILANCIO DI PREVISIONE	RESIDUI	COMPETENZA	CASSA
	0 0 1 7 0 1 1	0017011		PREVISIONI ORIGINARIE 2018 EURO		47.500,00	47.500,00
SPESE CORRENTI							
				VARIAZIONI :			
				PREVISIONI DEFINITIVE 2018 EURO		47.500,00	47.500,00

CONTO DEL TESORIERE

N. PROGR.	MANDATI N.	MANDATI IMPORTO	IMPORTO DEI PAGAMENTI RESIDUI	IMPORTO DEI PAGAMENTI COMPETENZA		ANNOTAZIONI
1	1988	23.750,00		23.750,00	23.750,00	
2	4283	23.750,00		23.750,00	47.500,00	
TOTAL				47.500,00	47.500,00	

SCHEDA DI SVOLGIMENTO DELLE USCITE DI COMPETENZA E CASSA

N.RIFERIMENTO AL C/CONSUNTIVO 88/ 1

TIT.	CODICE	NUMERO	PRG	BILANCIO DI PREVISIONE	RESIDUI	COMPETENZA	CASSA
	0 0 1 7 0 1 2	0017012		PREVISIONI ORIGINARIE 2018 EURO	529.350,01	720.000,00	2.366.624,04
SPESE IN CONTO CAPITALE							
				VARIAZIONI :			
				DEL.N. 106 DD. 1062018 RIACCERTAMENTO ORDINARIO RESIDUI		600.000,00	
				DEL.N. 54 DD.17122018 VARIAZIONE AL BILANCIO 2018		3.160.148,55	3.160.148,55
				PREVISIONI DEFINITIVE 2018 EURO	529.350,01	4.480.148,55	5.526.772,59

CONTO DEL TESORIERE

N. PROGR.	MANDATI N.	MANDATI IMPORTO	IMPORTO DEI PAGAMENTI RESIDUI	IMPORTO DEI PAGAMENTI COMPETENZA		ANNOTAZIONI
1	2100	6.507,61		6.507,61	6.507,61	
2	4028	22.959,67		22.959,67	29.467,28	
3	4051	59.706,44		59.706,44	89.173,72	
4	1080	17.217,30	17.217,30		106.391,02	
5	1084	46.641,69	46.641,69		153.032,71	
6	1947	6.417,83	6.417,83		159.450,54	
7	1948	1.911,22	1.911,22		161.361,76	
8	2629	30.410,91	30.410,91		191.772,67	
TOTAL			102.598,95	89.173,72	191.772,67	

SCHEDA DI SVOLGIMENTO DELLE USCITE DI COMPETENZA E CASSA

N.RIFERIMENTO AL C/CONSUNTIVO 89/ 1

TIT.	CODICE	NUMERO	PRG	BILANCIO DI PREVISIONE	RESIDUI	COMPETENZA	CASSA
	0 0 2 0 0 1 1	0020011		PREVISIONI ORIGINARIE 2018 EURO		85.000,00	85.000,00
SPESE CORRENTI							
				VARIAZIONI :			
				DEL.N. 190 DD. 3102018		50.000,00-	
				VARIAZIONE AL BILANCIO 2018			
				PREVISIONI DEFINITIVE 2018 EURO		35.000,00	85.000,00

CONTO DEL TESORIERE

N. PROGR.	MANDATI N.	MANDATI IMPORTO	IMPORTO DEI PAGAMENTI RESIDUI	IMPORTO DEI PAGAMENTI COMPETENZA	ANNOTAZIONI
TOTALI					

SCHEDA DI SVOLGIMENTO DELLE USCITE DI COMPETENZA E CASSA

N.RIFERIMENTO AL C/CONSUNTIVO 90/ 1

TIT.	CODICE	NUMERO	PRG	BILANCIO DI PREVISIONE	RESIDUI	COMPETENZA	CASSA
	0 0 2 0 0 2 1	0020021		PREVISIONI ORIGINARIE 2018 EURO		2.744.931,56	
SPESE CORRENTI							
				VARIAZIONI :			
				PREVISIONI DEFINITIVE 2018 EURO		2.744.931,56	

CONTO DEL TESORIERE

N. PROGR.	MANDATI N.	MANDATI IMPORTO	IMPORTO DEI PAGAMENTI RESIDUI	IMPORTO DEI PAGAMENTI COMPETENZA	ANNOTAZIONI
TOTALI					

SCHEDA DI SVOLGIMENTO DELLE USCITE DI COMPETENZA E CASSA

N.RIFERIMENTO AL C/CONSUNTIVO 91/ 1

TIT.	CODICE	NUMERO	PRG	BILANCIO DI PREVISIONE	RESIDUI	COMPETENZA	CASSA
	0 0 2 0 0 2 2	0020022		PREVISIONI ORIGINARIE 2018 EURO		112.500,00	
SPESE IN CONTO CAPITALE							
				VARIAZIONI :			
				PREVISIONI DEFINITIVE 2018 EURO		112.500,00	

CONTO DEL TESORIERE

N. PROGR.	MANDATI N.	MANDATI IMPORTO	IMPORTO DEI PAGAMENTI RESIDUI	IMPORTO DEI PAGAMENTI COMPETENZA	ANNOTAZIONI
TOTALI					

SCHEDA DI SVOLGIMENTO DELLE USCITE DI COMPETENZA E CASSA

N.RIFERIMENTO AL C/CONSUNTIVO 92/ 1

TIT.	CODICE	NUMERO	PRG	BILANCIO DI PREVISIONE	RESIDUI	COMPETENZA	CASSA
	0 0 2 0 0 3 1	0020031		PREVISIONI ORIGINARIE 2018 EURO		2.931.037,56	
SPESE CORRENTI							
				VARIAZIONI :			
				DEL.N. 29 DD.27082018 BILANCIO PREV. 2018/20 SALVAGUARDIA DEGLI		619.598,36-	
				DEL.N. 217 DD.12112018 VARIAZIONE DI BILANCIO		43.298,86-	
				PREVISIONI DEFINITIVE 2018 EURO		2.245.364,21	

CONTO DEL TESORIERE

N. PROGR.	MANDATI N.	MANDATI IMPORTO	IMPORTO DEI PAGAMENTI RESIDUI	IMPORTO DEI PAGAMENTI COMPETENZA	ANNOTAZIONI

SCHEDA DI SVOLGIMENTO DELLE USCITE DI COMPETENZA E CASSA

N.RIFERIMENTO AL C/CONSUNTIVO 92/ 2

TIT.	CODICE	NUMERO	PRG	BILANCIO DI PREVISIONE	RESIDUI	COMPETENZA	CASSA
	0 0 2 0 0 3 1	0020031		PREVISIONI ORIGINARIE 2018 EURO		2.931.037,56	
SPESE CORRENTI							
				VARIAZIONI : DEL.N. 54 DD.17122018 VARIAZIONE AL BILANCIO 2018		22.776,13-	
				PREVISIONI DEFINITIVE 2018 EURO		2.245.364,21	

CONTO DEL TESORIERE

N. PROGR.	MANDATI N.	MANDATI IMPORTO	IMPORTO DEI PAGAMENTI RESIDUI	IMPORTO DEI PAGAMENTI COMPETENZA	ANNOTAZIONI
TOTALI					

SCHEDA DI SVOLGIMENTO DELLE USCITE DI COMPETENZA E CASSA

N.RIFERIMENTO AL C/CONSUNTIVO 93/ 1

TIT.	CODICE	NUMERO	PRG	BILANCIO DI PREVISIONE	RESIDUI	COMPETENZA	CASSA
	0 0 5 0 0 2 4	0050024		PREVISIONI ORIGINARIE 2018 EURO		1.885.604,48	1.886.633,47
RIMBORSO PRESTITI				VARIAZIONI :			
				PREVISIONI DEFINITIVE 2018 EURO		1.885.604,48	1.886.633,47

CONTO DEL TESORIERE

N. PROGR.	MANDATI N.	MANDATI IMPORTO	IMPORTO DEI PAGAMENTI RESIDUI	IMPORTO DEI PAGAMENTI COMPETENZA	ANNOTAZIONI
1	620	7.608,45	7.608,45	7.608,45	
2	1632	171.073,59	171.073,59	178.682,04	
3	1972	60.806,17	60.806,17	239.488,21	
4	1973	703.332,38	703.332,38	942.820,59	
5	2074	72.870,92	72.870,92	1.015.691,51	
6	2288	7.608,45	7.608,45	1.023.299,96	
7	4264	35.000,00	35.000,00	1.058.299,96	
8	4265	27.082,34	27.082,34	1.085.382,30	
9	4266	715.087,82	715.087,82	1.800.470,12	
10	4725	74.565,17	74.565,17	1.875.035,29	
TOTALI			1.875.035,29	1.875.035,29	

SCHEDA DI SVOLGIMENTO DELLE USCITE DI COMPETENZA E CASSA

N.RIFERIMENTO AL C/CONSUNTIVO 94/ 1

TIT.	CODICE	NUMERO	PRG	BILANCIO DI PREVISIONE	RESIDUI	COMPETENZA	CASSA
	0 0 6 0 0 1 5	0060015		PREVISIONI ORIGINARIE 2018 EURO	3.412.605,17	35.000.000,00	38.412.605,17
	CHIUSURA ANTICIPAZIONI RICEVUTE DA ISTITUTO TESORIERE/CASSIERE			VARIAZIONI :			
				PREVISIONI DEFINITIVE 2018 EURO	3.412.605,17	35.000.000,00	38.412.605,17

CONTO DEL TESORIERE

N. PROGR.	MANDATI N.	MANDATI IMPORTO	IMPORTO DEI PAGAMENTI RESIDUI	IMPORTO DEI PAGAMENTI COMPETENZA	ANNOTAZIONI
1	865	704.874,00		704.874,00	704.874,00	
2	978	1.492.908,26		1.492.908,26	2.197.782,26	
3	1060	64.325,29		64.325,29	2.262.107,55	
4	1148	212.273,51		212.273,51	2.474.381,06	
5	1202	80.187,72		80.187,72	2.554.568,78	
6	1450	247.717,60		247.717,60	2.802.286,38	
7	1534	114.189,79		114.189,79	2.916.476,17	
8	1780	4.486.076,16		4.486.076,16	7.402.552,33	
9	1896	628.830,16		628.830,16	8.031.382,49	
10	1932	129.385,10		129.385,10	8.160.767,59	
11	2073	369.980,88		369.980,88	8.530.748,47	
12	2257	391.176,65		391.176,65	8.921.925,12	
13	2460	3.482.829,52		3.482.829,52	12.404.754,64	
14	2642	1.130.087,54		1.130.087,54	13.534.842,18	
15	2853	1.040.564,59		1.040.564,59	14.575.406,77	
16	3111	628.047,52		628.047,52	15.203.454,29	
17	3420	572.814,63		572.814,63	15.776.268,92	
18	3423	514.264,04		514.264,04	16.290.532,96	
19	3546	33.684,05		33.684,05	16.324.217,01	
20	3570	310.753,10		310.753,10	16.634.970,11	
21	3573	34.096,60		34.096,60	16.669.066,71	
22	3577	70.951,17		70.951,17	16.740.017,88	
23	3716	203.636,06		203.636,06	16.943.653,94	
24	3862	1.151.103,93		1.151.103,93	18.094.757,87	
25	3864	599.087,52		599.087,52	18.693.845,39	
26	3975	306.517,76		306.517,76	19.000.363,15	
27	4020	55.303,47		55.303,47	19.055.666,62	
28	4235	353.466,77		353.466,77	19.409.133,39	
29	4284	62.118,00		62.118,00	19.471.251,39	
30	4349	235.024,73		235.024,73	19.706.276,12	

SCHEDA DI SVOLGIMENTO DELLE USCITE DI COMPETENZA E CASSA

N.RIFERIMENTO AL C/CONSUNTIVO 94/ 2

TIT.	CODICE	NUMERO	PRG	BILANCIO DI PREVISIONE	RESIDUI	COMPETENZA	CASSA
	0 0 6 0 0 1 5	0060015		PREVISIONI ORIGINARIE 2018 EURO	3.412.605,17	35.000.000,00	38.412.605,17
	CHIUSURA ANTICIPAZIONI RICEVUTE DA ISTITUTO TESORIERE/CASSIERE						
				VARIAZIONI :			
				PREVISIONI DEFINITIVE 2018 EURO	3.412.605,17	35.000.000,00	38.412.605,17

CONTO DEL TESORIERE

N. PROGR.	MANDATI N.	MANDATI IMPORTO	IMPORTO DEI PAGAMENTI RESIDUI	IMPORTO DEI PAGAMENTI COMPETENZA		ANNOTAZIONI
31	4437	338.253,16		338.253,16	20.044.529,28	
32	4450	1.526.890,18		1.526.890,18	21.571.419,46	
33	4475	233.717,08		233.717,08	21.805.136,54	
34	4571	1.158.594,38		1.158.594,38	22.963.730,92	
35	4856	96.486,80		96.486,80	23.060.217,72	
36	4910	4.731.369,53		4.731.369,53	27.791.587,25	
37	4927	5.491,75		5.491,75	27.797.079,00	
38	552	1.887.166,83	1.887.166,83		29.684.245,83	
39	614	982.062,17	982.062,17		30.666.308,00	
40	702	543.376,17	543.376,17		31.209.684,17	
TOTAL			3.412.605,17	27.797.079,00	31.209.684,17	

SCHEDA DI SVOLGIMENTO DELLE USCITE DI COMPETENZA E CASSA

N.RIFERIMENTO AL C/CONSUNTIVO 95/ 1

TIT.	CODICE	NUMERO	PRG	BILANCIO DI PREVISIONE	RESIDUI	COMPETENZA	CASSA
	0 0 9 9 0 1 7	0099017		PREVISIONI ORIGINARIE 2018 EURO	601.958,83	24.759.000,00	26.346.160,07
USCITE PER CONTO TERZI E PARTITE DI GIRO							
				VARIAZIONI : DEL.N. 242 DD.28112018 VARIAZIONE DI BILANCIO			1.259,40
				PREVISIONI DEFINITIVE 2018 EURO	601.958,83	24.759.000,00	26.347.419,47

CONTO DEL TESORIERE

N. PROGR.	MANDATI N.	MANDATI IMPORTO	IMPORTO DEI PAGAMENTI RESIDUI	IMPORTO DEI PAGAMENTI COMPETENZA		ANNOTAZIONI
1	137	300,00		300,00	300,00	
2	202	7.940,48		7.940,48	8.240,48	
3	210	10.000,00		10.000,00	18.240,48	
4	262	5.641,82		5.641,82	23.882,30	
5	263	459,21		459,21	24.341,51	
6	264	205,20		205,20	24.546,71	
7	265	52,14		52,14	24.598,85	
8	266	25,19		25,19	24.624,04	
9	267	156,97		156,97	24.781,01	
10	268	14,60		14,60	24.795,61	
11	269	180,50		180,50	24.976,11	
12	270	1.565,00		1.565,00	26.541,11	
13	271	372,00		372,00	26.913,11	
14	272	550,00		550,00	27.463,11	
15	273	428,00		428,00	27.891,11	
16	274	234,00		234,00	28.125,11	
17	275	170,00		170,00	28.295,11	
18	276	945,00		945,00	29.240,11	
19	277	3.252,00		3.252,00	32.492,11	
20	278	681,00		681,00	33.173,11	
21	279	269,00		269,00	33.442,11	
22	280	783,00		783,00	34.225,11	
23	281	433,00		433,00	34.658,11	
24	282	233,00		233,00	34.891,11	
25	283	450,00		450,00	35.341,11	
26	284	240,00		240,00	35.581,11	
27	285	298,00		298,00	35.879,11	
28	286	200,00		200,00	36.079,11	
29	287	69,92		69,92	36.149,03	
30	288	199,70		199,70	36.348,73	

SCHEDA DI SVOLGIMENTO DELLE USCITE DI COMPETENZA E CASSA

N.RIFERIMENTO AL C/CONSUNTIVO 95/ 2

TIT.	CODICE	NUMERO	PRG	BILANCIO DI PREVISIONE	RESIDUI	COMPETENZA	CASSA
	0 0 9 9 0 1 7	0099017		PREVISIONI ORIGINARIE 2018 EURO	601.958,83	24.759.000,00	26.346.160,07
USCITE PER CONTO TERZI E PARTITE DI GIRO				VARIAZIONI :			
				PREVISIONI DEFINITIVE 2018 EURO	601.958,83	24.759.000,00	26.347.419,47

CONTO DEL TESORIERE

N. PROGR.	MANDATI N.	MANDATI IMPORTO	IMPORTO DEI PAGAMENTI RESIDUI	IMPORTO DEI PAGAMENTI COMPETENZA		ANNOTAZIONI
31	289	425,46		425,46	36.774,19	
32	290	212,00		212,00	36.986,19	
33	306	62.987,89		62.987,89	99.974,08	
34	307	6.436,10		6.436,10	106.410,18	
35	308	31,84		31,84	106.442,02	
36	309	2.511,55		2.511,55	108.953,57	
37	310	19,15		19,15	108.972,72	
38	311	13.338,05		13.338,05	122.310,77	
39	312	162,69		162,69	122.473,46	
40	313	73,42		73,42	122.546,88	
41	425	39.336,98		39.336,98	161.883,86	
42	426	1.546,60		1.546,60	163.430,46	
43	454	5.685,63		5.685,63	169.116,09	
44	470	102,89		102,89	169.218,98	
45	471	340,91		340,91	169.559,89	
46	610	6.994,71		6.994,71	176.554,60	
47	704	3.120,00		3.120,00	179.674,60	
48	744	63.807,12		63.807,12	243.481,72	
49	745	7.992,44		7.992,44	251.474,16	
50	746	6.592,87		6.592,87	258.067,03	
51	747	315,82		315,82	258.382,85	
52	748	2.593,82		2.593,82	260.976,67	
53	749	189,96		189,96	261.166,63	
54	750	13.081,90		13.081,90	274.248,53	
55	751	126,72		126,72	274.375,25	
56	752	188.543,35		188.543,35	462.918,60	
57	808	39.322,78		39.322,78	502.241,38	
58	834	5.626,84		5.626,84	507.868,22	
59	835	1.550,36		1.550,36	509.418,58	
60	850	340,91		340,91	509.759,49	
61	851	135,19		135,19	509.894,68	

SCHEDA DI SVOLGIMENTO DELLE USCITE DI COMPETENZA E CASSA

N.RIFERIMENTO AL C/CONSUNTIVO 95/ 3

TIT.	CODICE	NUMERO	PRG	BILANCIO DI PREVISIONE	RESIDUI	COMPETENZA	CASSA
	0 0 9 9 0 1 7	0099017		PREVISIONI ORIGINARIE 2018 EURO	601.958,83	24.759.000,00	26.346.160,07
USCITE PER CONTO TERZI E PARTITE DI GIRO							
				VARIAZIONI :			
				PREVISIONI DEFINITIVE 2018 EURO	601.958,83	24.759.000,00	26.347.419,47

CONTO DEL TESORIERE

N. PROGR.	MANDATI N.	MANDATI IMPORTO	IMPORTO DEI PAGAMENTI RESIDUI	IMPORTO DEI PAGAMENTI COMPETENZA		ANNOTAZIONI
62	889	5.641,82		5.641,82	515.536,50	
63	890	446,24		446,24	515.982,74	
64	891	205,20		205,20	516.187,94	
65	892	52,14		52,14	516.240,08	
66	893	25,19		25,19	516.265,27	
67	894	156,97		156,97	516.422,24	
68	895	14,60		14,60	516.436,84	
69	896	180,50		180,50	516.617,34	
70	897	1.571,00		1.571,00	518.188,34	
71	898	372,00		372,00	518.560,34	
72	899	550,00		550,00	519.110,34	
73	900	428,00		428,00	519.538,34	
74	901	234,00		234,00	519.772,34	
75	902	170,00		170,00	519.942,34	
76	903	945,00		945,00	520.887,34	
77	904	3.252,00		3.252,00	524.139,34	
78	905	681,00		681,00	524.820,34	
79	906	269,00		269,00	525.089,34	
80	907	783,00		783,00	525.872,34	
81	908	433,00		433,00	526.305,34	
82	909	233,00		233,00	526.538,34	
83	910	450,00		450,00	526.988,34	
84	911	240,00		240,00	527.228,34	
85	912	298,00		298,00	527.526,34	
86	913	200,00		200,00	527.726,34	
87	914	69,92		69,92	527.796,26	
88	915	199,70		199,70	527.995,96	
89	916	425,46		425,46	528.421,42	
90	917	212,00		212,00	528.633,42	
91	943	32.969,89		32.969,89	561.603,31	
92	944	13.669,19		13.669,19	575.272,50	

SCHEDA DI SVOLGIMENTO DELLE USCITE DI COMPETENZA E CASSA

N.RIFERIMENTO AL C/CONSUNTIVO 95/ 4

TIT.	CODICE	NUMERO	PRG	BILANCIO DI PREVISIONE	RESIDUI	COMPETENZA	CASSA
	0 0 9 9 0 1 7	0099017		PREVISIONI ORIGINARIE 2018 EURO	601.958,83	24.759.000,00	26.346.160,07
USCITE PER CONTO TERZI E PARTITE DI GIRO				VARIAZIONI :			
				PREVISIONI DEFINITIVE 2018 EURO	601.958,83	24.759.000,00	26.347.419,47

CONTO DEL TESORIERE

N. PROGR.	MANDATI N.	MANDATI IMPORTO	IMPORTO DEI PAGAMENTI RESIDUI	IMPORTO DEI PAGAMENTI COMPETENZA		ANNOTAZIONI
93	979	964.552,36		964.552,36	1.539.824,86	
94	1036	38,00		38,00	1.539.862,86	
95	1047	4.350,00		4.350,00	1.544.212,86	
96	1052	4.690,45		4.690,45	1.548.903,31	
97	1059	105.782,63		105.782,63	1.654.685,94	
98	1085	334.282,46		334.282,46	1.988.968,40	
99	1102	300,00		300,00	1.989.268,40	
100	1103	5.229,45		5.229,45	1.994.497,85	
101	1151	756,95		756,95	1.995.254,80	
102	1152	756,95		756,95	1.996.011,75	
103	1153	756,95		756,95	1.996.768,70	
104	1154	756,95		756,95	1.997.525,65	
105	1155	756,95		756,95	1.998.282,60	
106	1158	5.613,49		5.613,49	2.003.896,09	
107	1159	391,62		391,62	2.004.287,71	
108	1160	205,20		205,20	2.004.492,91	
109	1161	52,14		52,14	2.004.545,05	
110	1162	25,19		25,19	2.004.570,24	
111	1164	96,97		96,97	2.004.667,21	
112	1165	14,60		14,60	2.004.681,81	
113	1166	180,50		180,50	2.004.862,31	
114	1167	1.571,00		1.571,00	2.006.433,31	
115	1168	372,00		372,00	2.006.805,31	
116	1169	550,00		550,00	2.007.355,31	
117	1170	428,00		428,00	2.007.783,31	
118	1171	234,00		234,00	2.008.017,31	
119	1172	945,00		945,00	2.008.962,31	
120	1173	3.530,00		3.530,00	2.012.492,31	
121	1174	681,00		681,00	2.013.173,31	
122	1175	269,00		269,00	2.013.442,31	
123	1176	713,00		713,00	2.014.155,31	

SCHEDA DI SVOLGIMENTO DELLE USCITE DI COMPETENZA E CASSA

N.RIFERIMENTO AL C/CONSUNTIVO 95/ 5

TIT.	CODICE	NUMERO	PRG	BILANCIO DI PREVISIONE	RESIDUI	COMPETENZA	CASSA
	0 0 9 9 0 1 7	0099017		PREVISIONI ORIGINARIE 2018 EURO	601.958,83	24.759.000,00	26.346.160,07
USCITE PER CONTO TERZI E PARTITE DI GIRO				VARIAZIONI :			
				PREVISIONI DEFINITIVE 2018 EURO	601.958,83	24.759.000,00	26.347.419,47

CONTO DEL TESORIERE

N. PROGR.	MANDATI N.	MANDATI IMPORTO	IMPORTO DEI PAGAMENTI RESIDUI	IMPORTO DEI PAGAMENTI COMPETENZA		ANNOTAZIONI
124	1177	433,00		433,00	2.014.588,31	
125	1178	233,00		233,00	2.014.821,31	
126	1179	450,00		450,00	2.015.271,31	
127	1180	240,00		240,00	2.015.511,31	
128	1181	298,00		298,00	2.015.809,31	
129	1182	200,00		200,00	2.016.009,31	
130	1183	69,92		69,92	2.016.079,23	
131	1184	199,70		199,70	2.016.278,93	
132	1185	425,46		425,46	2.016.704,39	
133	1186	69,97		69,97	2.016.774,36	
134	1188	385.895,99		385.895,99	2.402.670,35	
135	1212	212.446,17		212.446,17	2.615.116,52	
136	1234	87.047,06		87.047,06	2.702.163,58	
137	1235	19.309,81		19.309,81	2.721.473,39	
138	1236	6.900,78		6.900,78	2.728.374,17	
139	1237	252,26		252,26	2.728.626,43	
140	1238	2.726,67		2.726,67	2.731.353,10	
141	1239	1.210,97		1.210,97	2.732.564,07	
142	1240	151,73		151,73	2.732.715,80	
143	1241	7.206,56		7.206,56	2.739.922,36	
144	1242	3.777,25		3.777,25	2.743.699,61	
145	1243	583,53		583,53	2.744.283,14	
146	1245	119,28		119,28	2.744.402,42	
147	1294	369,75		369,75	2.744.772,17	
148	1314	585.170,42		585.170,42	3.329.942,59	
149	1374	1.035,30		1.035,30	3.330.977,89	
150	1379	46.290,04		46.290,04	3.377.267,93	
151	1381	1.815,33		1.815,33	3.379.083,26	
152	1409	5.581,22		5.581,22	3.384.664,48	
153	1433	340,91		340,91	3.385.005,39	
154	1434	135,19		135,19	3.385.140,58	

SCHEDA DI SVOLGIMENTO DELLE USCITE DI COMPETENZA E CASSA

N.RIFERIMENTO AL C/CONSUNTIVO 95/ 6

TIT.	CODICE	NUMERO	PRG	BILANCIO DI PREVISIONE	RESIDUI	COMPETENZA	CASSA
	0 0 9 9 0 1 7	0099017		PREVISIONI ORIGINARIE 2018 EURO	601.958,83	24.759.000,00	26.346.160,07
USCITE PER CONTO TERZI E PARTITE DI GIRO				VARIAZIONI :			
				PREVISIONI DEFINITIVE 2018 EURO	601.958,83	24.759.000,00	26.347.419,47

CONTO DEL TESORIERE

N. PROGR.	MANDATI N.	MANDATI IMPORTO	IMPORTO DEI PAGAMENTI RESIDUI	IMPORTO DEI PAGAMENTI COMPETENZA		ANNOTAZIONI
155	1515	8.634,93	8.634,93		3.393.775,51	
156	1535	426.713,12	426.713,12		3.820.488,63	
157	1541	258,00	258,00		3.820.746,63	
158	1575	5.613,49	5.613,49		3.826.360,12	
159	1576	391,62	391,62		3.826.751,74	
160	1577	222,87	222,87		3.826.974,61	
161	1578	52,14	52,14		3.827.026,75	
162	1579	25,19	25,19		3.827.051,94	
163	1580	96,97	96,97		3.827.148,91	
164	1581	14,60	14,60		3.827.163,51	
165	1582	180,50	180,50		3.827.344,01	
166	1583	1.571,00	1.571,00		3.828.915,01	
167	1584	372,00	372,00		3.829.287,01	
168	1585	550,00	550,00		3.829.837,01	
169	1586	428,00	428,00		3.830.265,01	
170	1587	234,00	234,00		3.830.499,01	
171	1588	945,00	945,00		3.831.444,01	
172	1589	3.530,00	3.530,00		3.834.974,01	
173	1590	955,00	955,00		3.835.929,01	
174	1591	269,00	269,00		3.836.198,01	
175	1592	713,00	713,00		3.836.911,01	
176	1593	433,00	433,00		3.837.344,01	
177	1594	233,00	233,00		3.837.577,01	
178	1595	450,00	450,00		3.838.027,01	
179	1596	240,00	240,00		3.838.267,01	
180	1597	298,00	298,00		3.838.565,01	
181	1598	200,00	200,00		3.838.765,01	
182	1599	69,92	69,92		3.838.834,93	
183	1600	199,70	199,70		3.839.034,63	
184	1601	425,46	425,46		3.839.460,09	
185	1610	49.070,46	49.070,46		3.888.530,55	

SCHEDA DI SVOLGIMENTO DELLE USCITE DI COMPETENZA E CASSA

N.RIFERIMENTO AL C/CONSUNTIVO 95/ 7

TIT.	CODICE	NUMERO	PRG	BILANCIO DI PREVISIONE	RESIDUI	COMPETENZA	CASSA
	0 0 9 9 0 1 7	0099017		PREVISIONI ORIGINARIE 2018 EURO	601.958,83	24.759.000,00	26.346.160,07
USCITE PER CONTO TERZI E PARTITE DI GIRO				VARIAZIONI :			
				PREVISIONI DEFINITIVE 2018 EURO	601.958,83	24.759.000,00	26.347.419,47

CONTO DEL TESORIERE

N. PROGR.	MANDATI N.	MANDATI IMPORTO	IMPORTO DEI PAGAMENTI RESIDUI	IMPORTO DEI PAGAMENTI COMPETENZA		ANNOTAZIONI
186	1611	7.781,48		7.781,48	3.896.312,03	
187	1612	6.061,78		6.061,78	3.902.373,81	
188	1613	108,19		108,19	3.902.482,00	
189	1614	2.383,71		2.383,71	3.904.865,71	
190	1615	1.251,82		1.251,82	3.906.117,53	
191	1616	12,54		12,54	3.906.130,07	
192	1617	5.386,43		5.386,43	3.911.516,50	
193	1687	472.783,76		472.783,76	4.384.300,26	
194	1712	11.258,23		11.258,23	4.395.558,49	
195	1714	2.691,46		2.691,46	4.398.249,95	
196	1715	3.438,25		3.438,25	4.401.688,20	
197	1724	34.938,21		34.938,21	4.436.626,41	
198	1725	1.377,17		1.377,17	4.438.003,58	
199	1753	5.547,69		5.547,69	4.443.551,27	
200	1768	119,48		119,48	4.443.670,75	
201	1769	135,19		135,19	4.443.805,94	
202	1784	236.458,29		236.458,29	4.680.264,23	
203	1790	398.956,15		398.956,15	5.079.220,38	
204	1833	600,00		600,00	5.079.820,38	
205	1892	8.144,84		8.144,84	5.087.965,22	
206	1933	25.821,21		25.821,21	5.113.786,43	
207	1994	6.271,47		6.271,47	5.120.057,90	
208	1995	391,62		391,62	5.120.449,52	
209	1996	222,87		222,87	5.120.672,39	
210	1997	52,14		52,14	5.120.724,53	
211	1998	25,19		25,19	5.120.749,72	
212	1999	96,97		96,97	5.120.846,69	
213	2000	14,60		14,60	5.120.861,29	
214	2001	180,50		180,50	5.121.041,79	
215	2002	1.567,00		1.567,00	5.122.608,79	
216	2003	171,00		171,00	5.122.779,79	

SCHEDA DI SVOLGIMENTO DELLE USCITE DI COMPETENZA E CASSA

N.RIFERIMENTO AL C/CONSUNTIVO 95/ 8

TIT.	CODICE	NUMERO	PRG	BILANCIO DI PREVISIONE	RESIDUI	COMPETENZA	CASSA
	0 0 9 9 0 1 7	0099017		PREVISIONI ORIGINARIE 2018 EURO	601.958,83	24.759.000,00	26.346.160,07
USCITE PER CONTO TERZI E PARTITE DI GIRO				VARIAZIONI :			
				PREVISIONI DEFINITIVE 2018 EURO	601.958,83	24.759.000,00	26.347.419,47

CONTO DEL TESORIERE

N. PROGR.	MANDATI N.	MANDATI IMPORTO	IMPORTO DEI PAGAMENTI RESIDUI	IMPORTO DEI PAGAMENTI COMPETENZA		ANNOTAZIONI
217	2004	550,00		550,00	5.123.329,79	
218	2005	428,00		428,00	5.123.757,79	
219	2006	234,00		234,00	5.123.991,79	
220	2007	945,00		945,00	5.124.936,79	
221	2008	3.530,00		3.530,00	5.128.466,79	
222	2009	955,00		955,00	5.129.421,79	
223	2010	269,00		269,00	5.129.690,79	
224	2011	713,00		713,00	5.130.403,79	
225	2012	233,00		233,00	5.130.636,79	
226	2013	233,00		233,00	5.130.869,79	
227	2014	450,00		450,00	5.131.319,79	
228	2015	240,00		240,00	5.131.559,79	
229	2016	298,00		298,00	5.131.857,79	
230	2017	271,00		271,00	5.132.128,79	
231	2018	200,00		200,00	5.132.328,79	
232	2019	69,92		69,92	5.132.398,71	
233	2020	199,70		199,70	5.132.598,41	
234	2021	425,46		425,46	5.133.023,87	
235	2077	578.782,51		578.782,51	5.711.806,38	
236	2084	315.116,19		315.116,19	6.026.922,57	
237	2087	11.270,75		11.270,75	6.038.193,32	
238	2118	57.207,50		57.207,50	6.095.400,82	
239	2119	18.851,39		18.851,39	6.114.252,21	
240	2120	23.815,37		23.815,37	6.138.067,58	
241	2121	6.344,17		6.344,17	6.144.411,75	
242	2122	264,51		264,51	6.144.676,26	
243	2123	2.504,42		2.504,42	6.147.180,68	
244	2124	1.277,53		1.277,53	6.148.458,21	
245	2125	50,50		50,50	6.148.508,71	
246	2126	4.956,06		4.956,06	6.153.464,77	
247	2127	79,52		79,52	6.153.544,29	

SCHEDA DI SVOLGIMENTO DELLE USCITE DI COMPETENZA E CASSA

N.RIFERIMENTO AL C/CONSUNTIVO 95/ 9

TIT.	CODICE	NUMERO	PRG	BILANCIO DI PREVISIONE	RESIDUI	COMPETENZA	CASSA
	0 0 9 9 0 1 7	0099017		PREVISIONI ORIGINARIE 2018 EURO	601.958,83	24.759.000,00	26.346.160,07
USCITE PER CONTO TERZI E PARTITE DI GIRO				VARIAZIONI :			
				PREVISIONI DEFINITIVE 2018 EURO	601.958,83	24.759.000,00	26.347.419,47

CONTO DEL TESORIERE

N. PROGR.	MANDATI N.	MANDATI IMPORTO	IMPORTO DEI PAGAMENTI RESIDUI	IMPORTO DEI PAGAMENTI COMPETENZA		ANNOTAZIONI
248	2203	45.247,47		45.247,47	6.198.791,76	
249	2204	1.763,10		1.763,10	6.200.554,86	
250	2231	5.565,80		5.565,80	6.206.120,66	
251	2246	119,48		119,48	6.206.240,14	
252	2247	135,19		135,19	6.206.375,33	
253	2357	8.156,23		8.156,23	6.214.531,56	
254	2361	300,00		300,00	6.214.831,56	
255	2362	193.758,95		193.758,95	6.408.590,51	
256	2398	391,62		391,62	6.408.982,13	
257	2399	222,87		222,87	6.409.205,00	
258	2400	52,14		52,14	6.409.257,14	
259	2401	25,19		25,19	6.409.282,33	
260	2402	96,97		96,97	6.409.379,30	
261	2403	14,60		14,60	6.409.393,90	
262	2404	180,50		180,50	6.409.574,40	
263	2405	1.567,00		1.567,00	6.411.141,40	
264	2406	171,00		171,00	6.411.312,40	
265	2407	550,00		550,00	6.411.862,40	
266	2408	428,00		428,00	6.412.290,40	
267	2409	234,00		234,00	6.412.524,40	
268	2410	945,00		945,00	6.413.469,40	
269	2411	3.530,00		3.530,00	6.416.999,40	
270	2412	955,00		955,00	6.417.954,40	
271	2413	269,00		269,00	6.418.223,40	
272	2414	713,00		713,00	6.418.936,40	
273	2415	233,00		233,00	6.419.169,40	
274	2416	233,00		233,00	6.419.402,40	
275	2417	450,00		450,00	6.419.852,40	
276	2418	240,00		240,00	6.420.092,40	
277	2419	298,00		298,00	6.420.390,40	
278	2420	271,00		271,00	6.420.661,40	

SCHEDA DI SVOLGIMENTO DELLE USCITE DI COMPETENZA E CASSA

N.RIFERIMENTO AL C/CONSUNTIVO 95/ 10

TIT.	CODICE	NUMERO	PRG	BILANCIO DI PREVISIONE	RESIDUI	COMPETENZA	CASSA
	0 0 9 9 0 1 7	0099017		PREVISIONI ORIGINARIE 2018 EURO	601.958,83	24.759.000,00	26.346.160,07
USCITE PER CONTO TERZI E PARTITE DI GIRO				VARIAZIONI :			
				PREVISIONI DEFINITIVE 2018 EURO	601.958,83	24.759.000,00	26.347.419,47

CONTO DEL TESORIERE

N. PROGR.	MANDATI N.	MANDATI IMPORTO	IMPORTO DEI PAGAMENTI RESIDUI	IMPORTO DEI PAGAMENTI COMPETENZA	ANNOTAZIONI
279	2421	200,00	200,00	6.420.861,40	
280	2422	69,92	69,92	6.420.931,32	
281	2423	199,70	199,70	6.421.131,02	
282	2424	425,46	425,46	6.421.556,48	
283	2425	6.961,13	6.961,13	6.428.517,61	
284	2453	243,80	243,80	6.428.761,41	
285	2456	70.987,33	70.987,33	6.499.748,74	
286	2461	116.609,57	116.609,57	6.616.358,31	
287	2520	61.014,72	61.014,72	6.677.373,03	
288	2521	13.480,72	13.480,72	6.690.853,75	
289	2522	1.196,86	1.196,86	6.692.050,61	
290	2523	6.257,35	6.257,35	6.698.307,96	
291	2524	451,80	451,80	6.698.759,76	
292	2525	2.464,53	2.464,53	6.701.224,29	
293	2526	1.258,63	1.258,63	6.702.482,92	
294	2527	136,09	136,09	6.702.619,01	
295	2528	11.088,29	11.088,29	6.713.707,30	
296	2568	38.576,20	38.576,20	6.752.283,50	
297	2569	1.515,32	1.515,32	6.753.798,82	
298	2596	5.508,38	5.508,38	6.759.307,20	
299	2611	119,48	119,48	6.759.426,68	
300	2612	135,19	135,19	6.759.561,87	
301	2638	274.336,55	274.336,55	7.033.898,42	
302	2639	10.021,87	10.021,87	7.043.920,29	
303	2677	245,00	245,00	7.044.165,29	
304	2729	321,62	321,62	7.044.486,91	
305	2732	3.895,85	3.895,85	7.048.382,76	
306	2733	83.936,00	83.936,00	7.132.318,76	
307	2734	1.417,00	1.417,00	7.133.735,76	
308	2735	779,00	779,00	7.134.514,76	
309	2736	1.122,00	1.122,00	7.135.636,76	

SCHEDA DI SVOLGIMENTO DELLE USCITE DI COMPETENZA E CASSA

N.RIFERIMENTO AL C/CONSUNTIVO 95/ 11

TIT.	CODICE	NUMERO	PRG	BILANCIO DI PREVISIONE	RESIDUI	COMPETENZA	CASSA
	0 0 9 9 0 1 7	0099017		PREVISIONI ORIGINARIE 2018 EURO	601.958,83	24.759.000,00	26.346.160,07
USCITE PER CONTO TERZI E PARTITE DI GIRO				VARIAZIONI :			
				PREVISIONI DEFINITIVE 2018 EURO	601.958,83	24.759.000,00	26.347.419,47

CONTO DEL TESORIERE

N. PROGR.	MANDATI N.	MANDATI IMPORTO	IMPORTO DEI PAGAMENTI RESIDUI	IMPORTO DEI PAGAMENTI COMPETENZA	ANNOTAZIONI
310	2799	232,96	232,96	7.135.869,72	
311	2800	67,88	67,88	7.135.937,60	
312	2802	113,94	113,94	7.136.051,54	
313	2803	21,08	21,08	7.136.072,62	
314	2804	180,50	180,50	7.136.253,12	
315	2805	1.567,00	1.567,00	7.137.820,12	
316	2806	171,00	171,00	7.137.991,12	
317	2807	550,00	550,00	7.138.541,12	
318	2808	428,00	428,00	7.138.969,12	
319	2809	945,00	945,00	7.139.914,12	
320	2811	3.530,00	3.530,00	7.143.444,12	
321	2812	1.098,00	1.098,00	7.144.542,12	
322	2813	269,00	269,00	7.144.811,12	
323	2814	594,00	594,00	7.145.405,12	
324	2815	233,00	233,00	7.145.638,12	
325	2816	233,00	233,00	7.145.871,12	
326	2817	450,00	450,00	7.146.321,12	
327	2818	240,00	240,00	7.146.561,12	
328	2819	271,00	271,00	7.146.832,12	
329	2820	489,00	489,00	7.147.321,12	
330	2821	340,00	340,00	7.147.661,12	
331	2822	200,00	200,00	7.147.861,12	
332	2823	69,92	69,92	7.147.931,04	
333	2824	199,70	199,70	7.148.130,74	
334	2825	649,08	649,08	7.148.779,82	
335	2827	809,75	809,75	7.149.589,57	
336	2841	6.499,00	6.499,00	7.156.088,57	
337	2842	23,00	23,00	7.156.111,57	
338	2854	105.272,81	105.272,81	7.261.384,38	
339	2855	6.628,44	6.628,44	7.268.012,82	
340	2862	300,00	300,00	7.268.312,82	

SCHEDA DI SVOLGIMENTO DELLE USCITE DI COMPETENZA E CASSA

N.RIFERIMENTO AL C/CONSUNTIVO 95/ 12

TIT.	CODICE	NUMERO	PRG	BILANCIO DI PREVISIONE	RESIDUI	COMPETENZA	CASSA
	0 0 9 9 0 1 7	0099017		PREVISIONI ORIGINARIE 2018 EURO	601.958,83	24.759.000,00	26.346.160,07
USCITE PER CONTO TERZI E PARTITE DI GIRO							
				VARIAZIONI :			
				PREVISIONI DEFINITIVE 2018 EURO	601.958,83	24.759.000,00	26.347.419,47

CONTO DEL TESORIERE

N. PROGR.	MANDATI N.	MANDATI IMPORTO	IMPORTO DEI PAGAMENTI RESIDUI	IMPORTO DEI PAGAMENTI COMPETENZA	ANNOTAZIONI
341	2865	1.070,00	1.070,00	7.269.382,82	
342	2889	26,34	26,34	7.269.409,16	
343	2890	6.925,04	6.925,04	7.276.334,20	
344	2891	395,98	395,98	7.276.730,18	
345	2899	2.572,60	2.572,60	7.279.302,78	
346	2900	277,25	277,25	7.279.580,03	
347	2901	587,00	587,00	7.280.167,03	
348	2902	477,50	477,50	7.280.644,53	
349	2903	326,00	326,00	7.280.970,53	
350	2904	750,60	750,60	7.281.721,13	
351	2905	1.322,47	1.322,47	7.283.043,60	
352	2906	1.110,28	1.110,28	7.284.153,88	
353	2907	15,44	15,44	7.284.169,32	
354	2908	43,00	43,00	7.284.212,32	
355	2909	214,25	214,25	7.284.426,57	
356	2910	4.031,01	4.031,01	7.288.457,58	
357	2911	112,84	112,84	7.288.570,42	
358	2912	283,90	283,90	7.288.854,32	
359	2951	27,34	27,34	7.288.881,66	
360	2992	76,54	76,54	7.288.958,20	
361	2993	42.370,76	42.370,76	7.331.328,96	
362	2994	1.668,19	1.668,19	7.332.997,15	
363	3024	6.445,95	6.445,95	7.339.443,10	
364	3043	119,48	119,48	7.339.562,58	
365	3044	135,19	135,19	7.339.697,77	
366	3095	729,00	729,00	7.340.426,77	
367	3102	8.557,87	8.557,87	7.348.984,64	
368	3105	28.241,00	28.241,00	7.377.225,64	
369	3106	733,00	733,00	7.377.958,64	
370	3107	568,00	568,00	7.378.526,64	
371	3108	42,00	42,00	7.378.568,64	

SCHEDA DI SVOLGIMENTO DELLE USCITE DI COMPETENZA E CASSA

N.RIFERIMENTO AL C/CONSUNTIVO 95/ 13

TIT.	CODICE	NUMERO	PRG	BILANCIO DI PREVISIONE	RESIDUI	COMPETENZA	CASSA
	0 0 9 9 0 1 7	0099017		PREVISIONI ORIGINARIE 2018 EURO	601.958,83	24.759.000,00	26.346.160,07
USCITE PER CONTO TERZI E PARTITE DI GIRO				VARIAZIONI :			
				PREVISIONI DEFINITIVE 2018 EURO	601.958,83	24.759.000,00	26.347.419,47

CONTO DEL TESORIERE

N. PROGR.	MANDATI N.	MANDATI IMPORTO	IMPORTO DEI PAGAMENTI RESIDUI	IMPORTO DEI PAGAMENTI COMPETENZA	ANNOTAZIONI
372	3113	2.697,00	2.697,00	7.381.265,64	
373	3191	6.356,83	6.356,83	7.387.622,47	
374	3192	395,98	395,98	7.388.018,45	
375	3193	232,96	232,96	7.388.251,41	
376	3194	67,88	67,88	7.388.319,29	
377	3195	26,34	26,34	7.388.345,63	
378	3196	113,94	113,94	7.388.459,57	
379	3198	21,08	21,08	7.388.480,65	
380	3199	180,50	180,50	7.388.661,15	
381	3200	1.567,00	1.567,00	7.390.228,15	
382	3201	171,00	171,00	7.390.399,15	
383	3202	550,00	550,00	7.390.949,15	
384	3203	428,00	428,00	7.391.377,15	
385	3204	340,00	340,00	7.391.717,15	
386	3205	945,00	945,00	7.392.662,15	
387	3206	3.530,00	3.530,00	7.396.192,15	
388	3207	1.098,00	1.098,00	7.397.290,15	
389	3208	269,00	269,00	7.397.559,15	
390	3209	594,00	594,00	7.398.153,15	
391	3210	233,00	233,00	7.398.386,15	
392	3211	233,00	233,00	7.398.619,15	
393	3212	450,00	450,00	7.399.069,15	
394	3213	240,00	240,00	7.399.309,15	
395	3214	271,00	271,00	7.399.580,15	
396	3215	489,00	489,00	7.400.069,15	
397	3216	200,00	200,00	7.400.269,15	
398	3217	69,92	69,92	7.400.339,07	
399	3218	199,70	199,70	7.400.538,77	
400	3219	500,00	500,00	7.401.038,77	
401	3234	1.585,60	1.585,60	7.402.624,37	
402	3235	300,33	300,33	7.402.924,70	

SCHEDA DI SVOLGIMENTO DELLE USCITE DI COMPETENZA E CASSA

N.RIFERIMENTO AL C/CONSUNTIVO 95/ 14

TIT.	CODICE	NUMERO	PRG	BILANCIO DI PREVISIONE	RESIDUI	COMPETENZA	CASSA
	0 0 9 9 0 1 7	0099017		PREVISIONI ORIGINARIE 2018 EURO	601.958,83	24.759.000,00	26.346.160,07
USCITE PER CONTO TERZI E PARTITE DI GIRO				VARIAZIONI :			
				PREVISIONI DEFINITIVE 2018 EURO	601.958,83	24.759.000,00	26.347.419,47

CONTO DEL TESORIERE

N. PROGR.	MANDATI N.	MANDATI IMPORTO	IMPORTO DEI PAGAMENTI RESIDUI	IMPORTO DEI PAGAMENTI COMPETENZA		ANNOTAZIONI
403	3236	133,00		133,00	7.403.057,70	
404	3237	496,50		496,50	7.403.554,20	
405	3238	3,75		3,75	7.403.557,95	
406	3239	1,02		1,02	7.403.558,97	
407	3240	16.367,31		16.367,31	7.419.926,28	
408	3241	12.718,96		12.718,96	7.432.645,24	
409	3242	4.464,27		4.464,27	7.437.109,51	
410	3243	1.862,58		1.862,58	7.438.972,09	
411	3244	1.245,57		1.245,57	7.440.217,66	
412	3245	262,68		262,68	7.440.480,34	
413	3246	45,00		45,00	7.440.525,34	
414	3247	140,25		140,25	7.440.665,59	
415	3248	0,13		0,13	7.440.665,72	
416	3249	5.559,54		5.559,54	7.446.225,26	
417	3250	860,93		860,93	7.447.086,19	
418	3251	468,82		468,82	7.447.555,01	
419	3252	0,31		0,31	7.447.555,32	
420	3288	274.524,62		274.524,62	7.722.079,94	
421	3325	36.361,47		36.361,47	7.758.441,41	
422	3326	1.427,16		1.427,16	7.759.868,57	
423	3354	5.633,46		5.633,46	7.765.502,03	
424	3371	119,48		119,48	7.765.621,51	
425	3372	135,19		135,19	7.765.756,70	
426	3421	443.208,98		443.208,98	8.208.965,68	
427	3422	366.388,41		366.388,41	8.575.354,09	
428	3424	29.802,75		29.802,75	8.605.156,84	
429	3503	7.248,64		7.248,64	8.612.405,48	
430	3542	26.396,13		26.396,13	8.638.801,61	
431	3545	11.111,69		11.111,69	8.649.913,30	
432	3568	108.214,79		108.214,79	8.758.128,09	
433	3569	188.411,23		188.411,23	8.946.539,32	

SCHEDA DI SVOLGIMENTO DELLE USCITE DI COMPETENZA E CASSA

N.RIFERIMENTO AL C/CONSUNTIVO 95/ 15

TIT.	CODICE	NUMERO	PRG	BILANCIO DI PREVISIONE	RESIDUI	COMPETENZA	CASSA
	0 0 9 9 0 1 7	0099017		PREVISIONI ORIGINARIE 2018 EURO	601.958,83	24.759.000,00	26.346.160,07
USCITE PER CONTO TERZI E PARTITE DI GIRO				VARIAZIONI :			
				PREVISIONI DEFINITIVE 2018 EURO	601.958,83	24.759.000,00	26.347.419,47

CONTO DEL TESORIERE

N. PROGR.	MANDATI N.	MANDATI IMPORTO	IMPORTO DEI PAGAMENTI RESIDUI	IMPORTO DEI PAGAMENTI COMPETENZA		ANNOTAZIONI
434	3574	197.784,57		197.784,57	9.144.323,89	
435	3576	154.433,20		154.433,20	9.298.757,09	
436	3578	200,00		200,00	9.298.957,09	
437	3593	13.770,85		13.770,85	9.312.727,94	
438	3594	19.492,14		19.492,14	9.332.220,08	
439	3595	16.565,11		16.565,11	9.348.785,19	
440	3596	852,10		852,10	9.349.637,29	
441	3597	300,33		300,33	9.349.937,62	
442	3598	4.057,56		4.057,56	9.353.995,18	
443	3599	88,00		88,00	9.354.083,18	
444	3600	155,50		155,50	9.354.238,68	
445	3601	5,53		5,53	9.354.244,21	
446	3602	2,54		2,54	9.354.246,75	
447	3603	131,54		131,54	9.354.378,29	
448	3604	2.424,55		2.424,55	9.356.802,84	
449	3605	1.222,31		1.222,31	9.358.025,15	
450	3606	14,00		14,00	9.358.039,15	
451	3607	0,10		0,10	9.358.039,25	
452	3608	220,02		220,02	9.358.259,27	
453	3609	6.060,58		6.060,58	9.364.319,85	
454	3610	44,32		44,32	9.364.364,17	
455	3611	0,23		0,23	9.364.364,40	
456	3661	198.655,51		198.655,51	9.563.019,91	
457	3669	5.828,58		5.828,58	9.568.848,49	
458	3672	718,00		718,00	9.569.566,49	
459	3673	6.135,84		6.135,84	9.575.702,33	
460	3675	395,98		395,98	9.576.098,31	
461	3676	232,96		232,96	9.576.331,27	
462	3677	67,88		67,88	9.576.399,15	
463	3679	113,94		113,94	9.576.513,09	
464	3680	21,08		21,08	9.576.534,17	

SCHEDA DI SVOLGIMENTO DELLE USCITE DI COMPETENZA E CASSA

N.RIFERIMENTO AL C/CONSUNTIVO 95/ 16

TIT.	CODICE	NUMERO	PRG	BILANCIO DI PREVISIONE	RESIDUI	COMPETENZA	CASSA
	0 0 9 9 0 1 7	0099017		PREVISIONI ORIGINARIE 2018 EURO	601.958,83	24.759.000,00	26.346.160,07
USCITE PER CONTO TERZI E PARTITE DI GIRO							
				VARIAZIONI :			
				PREVISIONI DEFINITIVE 2018 EURO	601.958,83	24.759.000,00	26.347.419,47

CONTO DEL TESORIERE

N. PROGR.	MANDATI N.	MANDATI IMPORTO	IMPORTO DEI PAGAMENTI RESIDUI	IMPORTO DEI PAGAMENTI COMPETENZA		ANNOTAZIONI
465	3681	180,50		180,50	9.576.714,67	
466	3682	1.567,00		1.567,00	9.578.281,67	
467	3683	171,00		171,00	9.578.452,67	
468	3684	550,00		550,00	9.579.002,67	
469	3685	428,00		428,00	9.579.430,67	
470	3686	340,00		340,00	9.579.770,67	
471	3687	945,00		945,00	9.580.715,67	
472	3688	640,00		640,00	9.581.355,67	
473	3689	3.530,00		3.530,00	9.584.885,67	
474	3690	1.098,00		1.098,00	9.585.983,67	
475	3691	269,00		269,00	9.586.252,67	
476	3692	594,00		594,00	9.586.846,67	
477	3693	233,00		233,00	9.587.079,67	
478	3694	233,00		233,00	9.587.312,67	
479	3695	450,00		450,00	9.587.762,67	
480	3696	240,00		240,00	9.588.002,67	
481	3697	271,00		271,00	9.588.273,67	
482	3698	489,00		489,00	9.588.762,67	
483	3699	200,00		200,00	9.588.962,67	
484	3700	69,92		69,92	9.589.032,59	
485	3701	199,70		199,70	9.589.232,29	
486	3702	500,00		500,00	9.589.732,29	
487	3707	564,00		564,00	9.590.296,29	
488	3718	114.418,96		114.418,96	9.704.715,25	
489	3763	43.734,79		43.734,79	9.748.450,04	
490	3764	1.720,60		1.720,60	9.750.170,64	
491	3793	6.695,86		6.695,86	9.756.866,50	
492	3811	135,19		135,19	9.757.001,69	
493	3831	1.888,10		1.888,10	9.758.889,79	
494	3917	671,48		671,48	9.759.561,27	
495	3930	7.753,95		7.753,95	9.767.315,22	

SCHEDA DI SVOLGIMENTO DELLE USCITE DI COMPETENZA E CASSA

N.RIFERIMENTO AL C/CONSUNTIVO 95/ 17

TIT.	CODICE	NUMERO	PRG	BILANCIO DI PREVISIONE	RESIDUI	COMPETENZA	CASSA
	0 0 9 9 0 1 7	0099017		PREVISIONI ORIGINARIE 2018 EURO	601.958,83	24.759.000,00	26.346.160,07
USCITE PER CONTO TERZI E PARTITE DI GIRO				VARIAZIONI :			
				PREVISIONI DEFINITIVE 2018 EURO	601.958,83	24.759.000,00	26.347.419,47

CONTO DEL TESORIERE

N. PROGR.	MANDATI N.	MANDATI IMPORTO	IMPORTO DEI PAGAMENTI RESIDUI	IMPORTO DEI PAGAMENTI COMPETENZA		ANNOTAZIONI
496	3942	6.135,84		6.135,84	9.773.451,06	
497	3944	369,07		369,07	9.773.820,13	
498	3945	232,96		232,96	9.774.053,09	
499	3946	67,88		67,88	9.774.120,97	
500	3948	96,78		96,78	9.774.217,75	
501	3949	14,60		14,60	9.774.232,35	
502	3950	180,50		180,50	9.774.412,85	
503	3951	1.567,00		1.567,00	9.775.979,85	
504	3952	171,00		171,00	9.776.150,85	
505	3953	550,00		550,00	9.776.700,85	
506	3954	428,00		428,00	9.777.128,85	
507	3955	340,00		340,00	9.777.468,85	
508	3956	945,00		945,00	9.778.413,85	
509	3957	640,00		640,00	9.779.053,85	
510	3958	3.530,00		3.530,00	9.782.583,85	
511	3959	1.098,00		1.098,00	9.783.681,85	
512	3960	269,00		269,00	9.783.950,85	
513	3961	594,00		594,00	9.784.544,85	
514	3962	233,00		233,00	9.784.777,85	
515	3963	233,00		233,00	9.785.010,85	
516	3964	450,00		450,00	9.785.460,85	
517	3965	141,00		141,00	9.785.601,85	
518	3966	240,00		240,00	9.785.841,85	
519	3967	271,00		271,00	9.786.112,85	
520	3968	489,00		489,00	9.786.601,85	
521	3969	300,00		300,00	9.786.901,85	
522	3970	200,00		200,00	9.787.101,85	
523	3971	69,92		69,92	9.787.171,77	
524	3972	199,70		199,70	9.787.371,47	
525	3973	500,00		500,00	9.787.871,47	
526	3974	319.947,56		319.947,56	10.107.819,03	

SCHEDA DI SVOLGIMENTO DELLE USCITE DI COMPETENZA E CASSA

N.RIFERIMENTO AL C/CONSUNTIVO 95/ 18

TIT.	CODICE	NUMERO	PRG	BILANCIO DI PREVISIONE	RESIDUI	COMPETENZA	CASSA
	0 0 9 9 0 1 7	0099017		PREVISIONI ORIGINARIE 2018 EURO	601.958,83	24.759.000,00	26.346.160,07
USCITE PER CONTO TERZI E PARTITE DI GIRO				VARIAZIONI :			
				PREVISIONI DEFINITIVE 2018 EURO	601.958,83	24.759.000,00	26.347.419,47

CONTO DEL TESORIERE

N. PROGR.	MANDATI N.	MANDATI IMPORTO	IMPORTO DEI PAGAMENTI RESIDUI	IMPORTO DEI PAGAMENTI COMPETENZA		ANNOTAZIONI
527	3977	48.184,37		48.184,37	10.156.003,40	
528	4021	1.750,34		1.750,34	10.157.753,74	
529	4022	79.120,34		79.120,34	10.236.874,08	
530	4031	20.213,00		20.213,00	10.257.087,08	
531	4052	87.334,31		87.334,31	10.344.421,39	
532	4058	55.400,38		55.400,38	10.399.821,77	
533	4059	24.505,90		24.505,90	10.424.327,67	
534	4060	8.324,95		8.324,95	10.432.652,62	
535	4061	154,50		154,50	10.432.807,12	
536	4062	852,10		852,10	10.433.659,22	
537	4063	300,34		300,34	10.433.959,56	
538	4064	5.353,68		5.353,68	10.439.313,24	
539	4065	88,00		88,00	10.439.401,24	
540	4066	155,50		155,50	10.439.556,74	
541	4067	8,64		8,64	10.439.565,38	
542	4068	4,06		4,06	10.439.569,44	
543	4069	114,03		114,03	10.439.683,47	
544	4070	2.207,18		2.207,18	10.441.890,65	
545	4071	1.159,63		1.159,63	10.443.050,28	
546	4072	14,00		14,00	10.443.064,28	
547	4073	0,14		0,14	10.443.064,42	
548	4074	298,09		298,09	10.443.362,51	
549	4075	5.589,64		5.589,64	10.448.952,15	
550	4076	44,31		44,31	10.448.996,46	
551	4077	0,39		0,39	10.448.996,85	
552	4111	57,07		57,07	10.449.053,92	
553	4150	159,81		159,81	10.449.213,73	
554	4151	38.679,94		38.679,94	10.487.893,67	
555	4152	1.516,34		1.516,34	10.489.410,01	
556	4179	5.449,09		5.449,09	10.494.859,10	
557	4196	135,19		135,19	10.494.994,29	

SCHEDA DI SVOLGIMENTO DELLE USCITE DI COMPETENZA E CASSA

N.RIFERIMENTO AL C/CONSUNTIVO 95/ 19

TIT.	CODICE	NUMERO	PRG	BILANCIO DI PREVISIONE	RESIDUI	COMPETENZA	CASSA
	0 0 9 9 0 1 7	0099017		PREVISIONI ORIGINARIE 2018 EURO	601.958,83	24.759.000,00	26.346.160,07
USCITE PER CONTO TERZI E PARTITE DI GIRO							
				VARIAZIONI :			
				PREVISIONI DEFINITIVE 2018 EURO	601.958,83	24.759.000,00	26.347.419,47

CONTO DEL TESORIERE

N. PROGR.	MANDATI N.	MANDATI IMPORTO	IMPORTO DEI PAGAMENTI RESIDUI	IMPORTO DEI PAGAMENTI COMPETENZA		ANNOTAZIONI
558	4236	166.352,20		166.352,20	10.661.346,49	
559	4237	394.148,41		394.148,41	11.055.494,90	
560	4285	166.613,18		166.613,18	11.222.108,08	
561	4320	729,00		729,00	11.222.837,08	
562	4338	7.833,94		7.833,94	11.230.671,02	
563	4354	6.317,08		6.317,08	11.236.988,10	
564	4355	369,07		369,07	11.237.357,17	
565	4356	232,96		232,96	11.237.590,13	
566	4357	67,88		67,88	11.237.658,01	
567	4359	96,78		96,78	11.237.754,79	
568	4360	14,60		14,60	11.237.769,39	
569	4361	166,50		166,50	11.237.935,89	
570	4362	1.567,00		1.567,00	11.239.502,89	
571	4363	171,00		171,00	11.239.673,89	
572	4364	550,00		550,00	11.240.223,89	
573	4365	428,00		428,00	11.240.651,89	
574	4366	340,00		340,00	11.240.991,89	
575	4367	945,00		945,00	11.241.936,89	
576	4368	640,00		640,00	11.242.576,89	
577	4369	3.530,00		3.530,00	11.246.106,89	
578	4370	1.098,00		1.098,00	11.247.204,89	
579	4371	269,00		269,00	11.247.473,89	
580	4372	594,00		594,00	11.248.067,89	
581	4373	233,00		233,00	11.248.300,89	
582	4374	233,00		233,00	11.248.533,89	
583	4375	450,00		450,00	11.248.983,89	
584	4377	300,00		300,00	11.249.283,89	
585	4378	240,00		240,00	11.249.523,89	
586	4379	271,00		271,00	11.249.794,89	
587	4380	489,00		489,00	11.250.283,89	
588	4381	200,00		200,00	11.250.483,89	

SCHEDA DI SVOLGIMENTO DELLE USCITE DI COMPETENZA E CASSA

N.RIFERIMENTO AL C/CONSUNTIVO 95/ 20

TIT.	CODICE	NUMERO	PRG	BILANCIO DI PREVISIONE	RESIDUI	COMPETENZA	CASSA
	0 0 9 9 0 1 7	0099017		PREVISIONI ORIGINARIE 2018 EURO	601.958,83	24.759.000,00	26.346.160,07
USCITE PER CONTO TERZI E PARTITE DI GIRO				VARIAZIONI :			
				PREVISIONI DEFINITIVE 2018 EURO	601.958,83	24.759.000,00	26.347.419,47

CONTO DEL TESORIERE

N. PROGR.	MANDATI N.	MANDATI IMPORTO	IMPORTO DEI PAGAMENTI RESIDUI	IMPORTO DEI PAGAMENTI COMPETENZA	ANNOTAZIONI
589	4382	69,92	69,92	11.250.553,81	
590	4383	199,70	199,70	11.250.753,51	
591	4384	500,00	500,00	11.251.253,51	
592	4430	55,16	55,16	11.251.308,67	
593	4438	34.189,63	34.189,63	11.285.498,30	
594	4439	3.559,94	3.559,94	11.289.058,24	
595	4443	3.997,00	3.997,00	11.293.055,24	
596	4444	137,01	137,01	11.293.192,25	
597	4464	154.566,51	154.566,51	11.447.758,76	
598	4465	3.266,44	3.266,44	11.451.025,20	
599	4474	7.821,12	7.821,12	11.458.846,32	
600	4476	82.343,90	82.343,90	11.541.190,22	
601	4488	57.411,54	57.411,54	11.598.601,76	
602	4489	14.800,01	14.800,01	11.613.401,77	
603	4490	161,22	161,22	11.613.562,99	
604	4491	369,60	369,60	11.613.932,59	
605	4492	114,75	114,75	11.614.047,34	
606	4493	2.541,00	2.541,00	11.616.588,34	
607	4494	2.868,00	2.868,00	11.619.456,34	
608	4495	4,67	4,67	11.619.461,01	
609	4496	1,23	1,23	11.619.462,24	
610	4497	242,25	242,25	11.619.704,49	
611	4498	2.572,20	2.572,20	11.622.276,69	
612	4499	1.167,21	1.167,21	11.623.443,90	
613	4500	571,35	571,35	11.624.015,25	
614	4501	3.494,81	3.494,81	11.627.510,06	
615	4502	6.391,39	6.391,39	11.633.901,45	
616	4503	10,65	10,65	11.633.912,10	
617	4504	0,12	0,12	11.633.912,22	
618	4569	200,11	200,11	11.634.112,33	
619	4572	77.304,00	77.304,00	11.711.416,33	

SCHEDA DI SVOLGIMENTO DELLE USCITE DI COMPETENZA E CASSA

N.RIFERIMENTO AL C/CONSUNTIVO 95/ 21

TIT.	CODICE	NUMERO	PRG	BILANCIO DI PREVISIONE	RESIDUI	COMPETENZA	CASSA
	0 0 9 9 0 1 7	0099017		PREVISIONI ORIGINARIE 2018 EURO	601.958,83	24.759.000,00	26.346.160,07
USCITE PER CONTO TERZI E PARTITE DI GIRO				VARIAZIONI :			
				PREVISIONI DEFINITIVE 2018 EURO	601.958,83	24.759.000,00	26.347.419,47

CONTO DEL TESORIERE

N. PROGR.	MANDATI N.	MANDATI IMPORTO	IMPORTO DEI PAGAMENTI RESIDUI	IMPORTO DEI PAGAMENTI COMPETENZA	ANNOTAZIONI
620	4608	37.002,81		37.002,81	11.748.419,14	
621	4609	1.449,29		1.449,29	11.749.868,43	
622	4636	5.399,74		5.399,74	11.755.268,17	
623	4653	135,19		135,19	11.755.403,36	
624	4654	111,42		111,42	11.755.514,78	
625	4702	54.497,38		54.497,38	11.810.012,16	
626	4763	501,23		501,23	11.810.513,39	
627	4775	32.196,59		32.196,59	11.842.709,98	
628	4776	1.096,89		1.096,89	11.843.806,87	
629	4822	737,40		737,40	11.844.544,27	
630	4823	465,92		465,92	11.845.010,19	
631	4824	135,76		135,76	11.845.145,95	
632	4826	193,56		193,56	11.845.339,51	
633	4827	29,20		29,20	11.845.368,71	
634	4828	154,00		154,00	11.845.522,71	
635	4829	1.567,00		1.567,00	11.847.089,71	
636	4830	171,00		171,00	11.847.260,71	
637	4831	550,00		550,00	11.847.810,71	
638	4832	428,00		428,00	11.848.238,71	
639	4833	340,00		340,00	11.848.578,71	
640	4834	945,00		945,00	11.849.523,71	
641	4835	640,00		640,00	11.850.163,71	
642	4836	3.530,00		3.530,00	11.853.693,71	
643	4837	1.098,00		1.098,00	11.854.791,71	
644	4838	269,00		269,00	11.855.060,71	
645	4839	594,00		594,00	11.855.654,71	
646	4840	233,00		233,00	11.855.887,71	
647	4841	233,00		233,00	11.856.120,71	
648	4842	450,00		450,00	11.856.570,71	
649	4844	300,00		300,00	11.856.870,71	
650	4845	240,00		240,00	11.857.110,71	

SCHEDA DI SVOLGIMENTO DELLE USCITE DI COMPETENZA E CASSA

N.RIFERIMENTO AL C/CONSUNTIVO 95/ 22

TIT.	CODICE	NUMERO	PRG	BILANCIO DI PREVISIONE	RESIDUI	COMPETENZA	CASSA
	0 0 9 9 0 1 7	0099017		PREVISIONI ORIGINARIE 2018 EURO	601.958,83	24.759.000,00	26.346.160,07
USCITE PER CONTO TERZI E PARTITE DI GIRO							
				VARIAZIONI :			
				PREVISIONI DEFINITIVE 2018 EURO	601.958,83	24.759.000,00	26.347.419,47

CONTO DEL TESORIERE

N. PROGR.	MANDATI N.	MANDATI IMPORTO	IMPORTO DEI PAGAMENTI RESIDUI	IMPORTO DEI PAGAMENTI COMPETENZA		ANNOTAZIONI
651	4846	271,00		271,00	11.857.381,71	
652	4847	489,00		489,00	11.857.870,71	
653	4848	200,00		200,00	11.858.070,71	
654	4849	69,92		69,92	11.858.140,63	
655	4850	199,70		199,70	11.858.340,33	
656	4852	6.260,76		6.260,76	11.864.601,09	
657	4853	500,00		500,00	11.865.101,09	
658	4857	918.280,18		918.280,18	12.783.381,27	
659	4903	209,11		209,11	12.783.590,38	
660	4905	569,89		569,89	12.784.160,27	
661	4911	1.082.892,94		1.082.892,94	13.867.053,21	
662	4912	547.021,83		547.021,83	14.414.075,04	
663	4913	455.129,05		455.129,05	14.869.204,09	
664	1	110.078,95	110.078,95		14.979.283,04	
665	2	1.666,33	1.666,33		14.980.949,37	
666	3	7.661,38	7.661,38		14.988.610,75	
667	4	118,05	118,05		14.988.728,80	
668	5	66,04	66,04		14.988.794,84	
669	39	9.945,12	9.945,12		14.998.739,96	
670	73	67.775,44	67.775,44		15.066.515,40	
671	74	2.695,68	2.695,68		15.069.211,08	
672	100	11.317,42	11.317,42		15.080.528,50	
673	118	340,91	340,91		15.080.869,41	
674	119	102,89	102,89		15.080.972,30	
675	132	170.036,91	170.036,91		15.251.009,21	
676	133	622,33	622,33		15.251.631,54	
677	253	6.029,92	6.029,92		15.257.661,46	
678	601	1.145,12	1.145,12		15.258.806,58	
679	738	97,33	97,33		15.258.903,91	
680	804	272,54	272,54		15.259.176,45	
681	1163	50,38	50,38		15.259.226,83	

SCHEDA DI SVOLGIMENTO DELLE USCITE DI COMPETENZA E CASSA

N.RIFERIMENTO AL C/CONSUNTIVO 95/ 23

TIT.	CODICE	NUMERO	PRG	BILANCIO DI PREVISIONE	RESIDUI	COMPETENZA	CASSA
	0 0 9 9 0 1 7	0099017		PREVISIONI ORIGINARIE 2018 EURO	601.958,83	24.759.000,00	26.346.160,07
USCITE PER CONTO TERZI E PARTITE DI GIRO							
				VARIAZIONI :			
				PREVISIONI DEFINITIVE 2018 EURO	601.958,83	24.759.000,00	26.347.419,47

CONTO DEL TESORIERE

N. PROGR.	MANDATI N.	MANDATI IMPORTO	IMPORTO DEI PAGAMENTI RESIDUI	IMPORTO DEI PAGAMENTI COMPETENZA	ANNOTAZIONI
682	1520	2.994,11	2.994,11	15.262.220,94	
683	1878	1.239,88	1.239,88	15.263.460,82	
684	2156	105,39	105,39	15.263.566,21	
685	2194	295,08	295,08	15.263.861,29	
686	2353	251,12	251,12	15.264.112,41	
687	2392	661,41	661,41	15.264.773,82	
688	2459	10.251,81	10.251,81	15.275.025,63	
689	2509	21,32	21,32	15.275.046,95	
690	2558	59,76	59,76	15.275.106,71	
691	3671	144,00	144,00	15.275.250,71	
TOTALI			406.046,62	14.869.204,09	15.275.250,71	



7102900 01630











CODICE MECCANOGRAFICO	CAPITOLO E ARTICOLO	DENOMINAZIONE DEL CAPITOLO ED ESTREMI DEI PROVVEDIMENTI DI VARIAZIONE	A B C	RESIDUI: INIZ. PRESUNTI / AGG. DELIBERATI / DEF. INIZIO ANNO	COMPETENZA: PREVIS. ORIGINARIE / VARIAZ. DELIBERATE / PREV. DEFINITIVA	CASSA: PREV. ORIGINARIE / VARIAZ. DELIBERATE / PREV. DEFINITIVA	NOTE
000000	0000001	AVANZO DI AMMINISTRAZIONE	A		1.387.776,13		
		DELIBERA 00029 DEL 27.08.2018	B		333.024,17+		
		BILANCIO PREV. 2018/20 SALVAGUARDIA DEGLI EQUILI					
		DELIBERA 00192 DEL 03.10.2018	B		107.494,56+		
		VARIAZIONE OTTOBRE AL BILANCIO 2018					
			C		1.828.294,86		*******
020101	0020101	TRASFERIMENTI CORRENTI DA AMMINISTRAZIONI PUBBLICHE	A	3.427.799,13	8.686.203,14	13.675.714,29	
		DELIBERA 00126 DEL 21.06.2018	B		1.314.338,42+	1.314.338,42+	
		VARIAZIONE DI BILANCIO					
		DELIBERA 00029 DEL 27.08.2018	B		37.747,81+		
		BILANCIO PREV. 2018/20 SALVAGUARDIA DEGLI EQUILI					
		DELIBERA 00192 DEL 03.10.2018	B		1.111.019,35+	1.111.019,35+	
		VARIAZIONE OTTOBRE AL BILANCIO 2018					
		DELIBERA 00054 DEL 17.12.2018	B		24.702,59-	24.702,59-	
		VARIAZIONE AL BILANCIO 2018					
			C	3.427.799,13	11.124.606,13	16.076.369,47	*******
030100	0030100	VENDITA DI BENI E SERVIZI E PROVENTI DERIVANTI DALLA GESTION	A	5.772.759,96	4.384.976,23	11.053.579,40	
		DELIBERA 00029 DEL 27.08.2018	B		50.000,00+		
		BILANCIO PREV. 2018/20 SALVAGUARDIA DEGLI EQUILI					
			C	5.772.759,96	4.434.976,23	11.053.579,40	*******
030500	0030500	RIMBORSI E ALTRE ENTRATE CORRENTI	A	1.051.794,39	1.490.468,71	2.855.252,08	
		DELIBERA 00029 DEL 27.08.2018	B		168.072,40+		
		BILANCIO PREV. 2018/20 SALVAGUARDIA DEGLI EQUILI					
		DELIBERA 00197 DEL 09.10.2018	B		80.375,00+	80.375,00+	
		INTEGRAZ ORARIA LAVORATORI SOCIALMENTE UTILI					
			C	1.051.794,39	1.738.916,11	2.935.627,08	*******
040100	0040100	TRIBUTI IN CONTO CAPITALE	A		675.000,00	675.000,00	
		DELIBERA 00192 DEL 03.10.2018	B		80.000,00+	80.000,00+	
		VARIAZIONE OTTOBRE AL BILANCIO 2018					
			C		755.000,00	755.000,00	*******

CODICE MECCANO GRAFICO	CAPITOLO E ARTICOLO	DENOMINAZIONE DEL CAPITOLO ED ESTREMI DEI PROVVEDIMENTI DI VARIAZIONE		RESIDUI	COMPETENZA	CASSA	NOTE
			A	INIZ. PRESUNTI	PREVIS. ORIGINARIE	PREV. ORIGINARIE	
			B	AGG. DELIBERATI	VARIAZ. DELIBERATE	VARIAZ. DELIBERATE	
			C	DEF. INIZIO ANNO	PREV. DEFINITIVA	PREV. DEFINITIVA	
040300	0040300	ALTRI TRASFERIMENTI IN CONTO CAPITALE	A	133.206,92	6.247.943,66	8.247.943,66	
		DELIBERA 00158 DEL 13.07.2018 VARIAZIONE AL BILANCIO 2018	B		1.866.793,08+	1.866.793,08+	
			C	133.206,92	8.114.736,74	10.114.736,74	*******
040400	0040400	ENTRATE DA ALIENAZIONE DI BENI MATERIALI E IMMATERIALI	A	1.834,34	1.350.000,00	1.351.834,34	
		DELIBERA 00054 DEL 17.12.2018 VARIAZIONE AL BILANCIO 2018	B		3.160.148,55+	3.160.148,55+	
			C	1.834,34	4.510.148,55	4.511.982,89	*******



CODICE MECCANOGRAFICO	CAPITOLO E ARTICOLO	DENOMINAZIONE DEL CAPITOLO ED ESTREMI DEI PROVVEDIMENTI DI VARIAZIONE		RESIDUI	COMPETENZA	CASSA	NOTE
			A	INIZ. PRESUNTI	PREVIS. ORIGINARIE	PREV. ORIGINARIE	
			B	AGG. DELIBERATI	VARIAZ. DELIBERATE	VARIAZ. DELIBERATE	
			C	DEF. INIZIO ANNO	PREV. DEFINITIVA	PREV. DEFINITIVA	
001011	0001011	SPESE CORRENTI	A	86.021,52	1.283.673,36	1.563.330,58	
		DELIBERA 00126 DEL 21.06.2018	B		200.000,00+	200.000,00+	
		VARIAZIONE DI BILANCIO					
		DELIBERA 00029 DEL 27.08.2018	B		157.193,31-		
		BILANCIO PREV. 2018/20 SALVAGUARDIA					
		DEGLI EQUILI					
		DELIBERA 00217 DEL 12.11.2018	B		43.298,86+	43.298,86+	
		VARIAZIONE DI BILANCIO					
		DELIBERA 00219 DEL 14.11.2018	B		177.000,00-	177.000,00-	
		VARIAZIONE DI BILANCIO					
		DELIBERA 00054 DEL 17.12.2018	B		115.515,95-	115.515,95-	
		VARIAZIONE AL BILANCIO 2018					
			C	86.021,52	1.077.262,96	1.514.113,49	*******
001021	0001021	SPESE CORRENTI	A	583.944,69	1.607.563,15	2.215.828,39	
		DELIBERA 00106 DEL 01.06.2018	B		4.100,00+		
		RIACCERTAMENTO ORDINARIO RESIDUI					
		DELIBERA 00029 DEL 27.08.2018	B		22.433,74+		
		BILANCIO PREV. 2018/20 SALVAGUARDIA					
		DEGLI EQUILI					
		DELIBERA 00219 DEL 14.11.2018	B		1.300,00-	1.300,00-	
		VARIAZIONE DI BILANCIO					
		DELIBERA 00242 DEL 28.11.2018	B			20.000,00+	
		VARIAZIONE DI BILANCIO					
		DELIBERA 00054 DEL 17.12.2018	B		59.500,00+	59.500,00+	
		VARIAZIONE AL BILANCIO 2018					
			C	583.944,69	1.692.296,89	2.294.028,39	*******
001031	0001031	SPESE CORRENTI	A	422.315,48	3.419.842,77	3.952.610,95	
		DELIBERA 00106 DEL 01.06.2018	B		5.700,00+		
		RIACCERTAMENTO ORDINARIO RESIDUI					
		DELIBERA 00029 DEL 27.08.2018	B		20.648,42+		
		BILANCIO PREV. 2018/20 SALVAGUARDIA					
		DEGLI EQUILI					
		DELIBERA 00219 DEL 14.11.2018	B		94.000,00-	94.000,00-	
		VARIAZIONE DI BILANCIO					
		DELIBERA 00054 DEL 17.12.2018	B		13.000,00-	13.000,00-	
		VARIAZIONE AL BILANCIO 2018					
			C	422.315,48	3.339.191,19	3.845.610,95	*******
001041	0001041	SPESE CORRENTI	A	338.399,01	1.283.360,00	1.477.769,26	
		DELIBERA 00029 DEL 27.08.2018	B		664.410,76+		
		BILANCIO PREV. 2018/20 SALVAGUARDIA					
		DEGLI EQUILI					

CODICE MECCANO GRAFICO	CAPITOLO E ARTICOLO	DENOMINAZIONE DEL CAPITOLO ED ESTREMI DEI PROVVEDIMENTI DI VARIAZIONE		RESIDUI	COMPETENZA	CASSA	NOTE
			A	INIZ. PRESUNTI	PREVIS. ORIGINARIE	PREV. ORIGINARIE	
			B	AGG. DELIBERATI	VARIAZ. DELIBERATE	VARIAZ. DELIBERATE	
			C	DEF. INIZIO ANNO	PREV. DEFINITIVA	PREV. DEFINITIVA	
		DELIBERA 00219 DEL 14.11.2018	B		774.200,00+	774.200,00+	
		VARIAZIONE DI BILANCIO					
			C	338.399,01	2.721.970,76	2.251.969,26	*******
001051	0001051	SPESE CORRENTI	A	186.720,20	947.635,92	1.215.138,56	
		DELIBERA 00106 DEL 01.06.2018	B		35.000,00+		
		RIACCERTAMENTO ORDINARIO RESIDUI					
		DELIBERA 00029 DEL 27.08.2018	B		23.342,00+		
		BILANCIO PREV. 2018/20 SALVAGUARDIA					
		DEGLI EQUILI					
		DELIBERA 00190 DEL 03.10.2018	B		10.000,00+		
		VARIAZIONE AL BILANCIO 2018					
		DELIBERA 00242 DEL 28.11.2018	B			2.400,00+	
		VARIAZIONE DI BILANCIO					
		DELIBERA 00054 DEL 17.12.2018	B		9.500,00+	9.500,00+	
		VARIAZIONE AL BILANCIO 2018					
			C	186.720,20	1.025.477,92	1.227.038,56	*******
001052	0001052	SPESE IN CONTO CAPITALE	A	1.381.965,89	72.000,00	1.692.590,03	
		DELIBERA 00083 DEL 19.04.2018	B		152.314,00+		
		VARIAZIONE DI BILANCIO					
		DELIBERA 00106 DEL 01.06.2018	B		152.314,00+		
		RIACCERTAMENTO ORDINARIO RESIDUI					
			C	1.381.965,89	376.628,00	1.692.590,03	*******
001061	0001061	SPESE CORRENTI	A	49.818,29	444.210,00	539.602,67	
		DELIBERA 00106 DEL 01.06.2018	B		9.200,00+		
		RIACCERTAMENTO ORDINARIO RESIDUI					
		DELIBERA 00029 DEL 27.08.2018	B		1.498,00+		
		BILANCIO PREV. 2018/20 SALVAGUARDIA					
		DEGLI EQUILI					
		DELIBERA 00054 DEL 17.12.2018	B		3.500,00+	3.500,00+	
		VARIAZIONE AL BILANCIO 2018					
			C	49.818,29	458.408,00	543.102,67	*******
001062	0001062	SPESE IN CONTO CAPITALE	A	1.224,37	5.574.943,66	5.584.299,34	
		DELIBERA 00192 DEL 03.10.2018	B		80.000,00+	80.000,00+	
		VARIAZIONE OTTOBRE AL BILANCIO 2018					
			C	1.224,37	5.654.943,66	5.664.299,34	*******
001071	0001071	SPESE CORRENTI	A	48.370,94	814.808,98	900.180,47	
		DELIBERA 00106 DEL 01.06.2018	B		25.196,05+		
		RIACCERTAMENTO ORDINARIO RESIDUI					

CODICE MECCANOGRAFICO	CAPITOLO E ARTICOLO	DENOMINAZIONE DEL CAPITOLO ED ESTREMI DEI PROVVEDIMENTI DI VARIAZIONE	A B C	RESIDUI INIZ. PRESUNTI AGG. DELIBERATI DEF. INIZIO ANNO	COMPETENZA PREVIS. ORIGINARIE VARIAZ. DELIBERATE PREV. DEFINITIVA	CASSA PREV. ORIGINARIE VARIAZ. DELIBERATE PREV. DEFINITIVA	NOTE
		DELIBERA 00029 DEL 27.08.2018 BILANCIO PREV. 2018/20 SALVAGUARDIA DEGLI EQUILI	B		89.838,00+		
		DELIBERA 00219 DEL 14.11.2018 VARIAZIONE DI BILANCIO	B		10.000,00-	10.000,00-	
		DELIBERA 00054 DEL 17.12.2018 VARIAZIONE AL BILANCIO 2018	B		14.000,00-	14.000,00-	
			C	48.370,94	905.843,03	876.180,47	*******
001081	0001081	SPESE CORRENTI	A	85.450,64	126.975,00	212.949,48	
		DELIBERA 00029 DEL 27.08.2018 BILANCIO PREV. 2018/20 SALVAGUARDIA DEGLI EQUILI	B		476,36+		
			C	85.450,64	127.451,36	212.949,48	*******
001101	0001101	SPESE CORRENTI	A	204.242,37	1.318.669,22	1.813.191,57	
		DELIBERA 00106 DEL 01.06.2018 RIACCERTAMENTO ORDINARIO RESIDUI	B		337.242,52+		
		DELIBERA 00029 DEL 27.08.2018 BILANCIO PREV. 2018/20 SALVAGUARDIA DEGLI EQUILI	B		175.327,20+		
		DELIBERA 00219 DEL 14.11.2018 VARIAZIONE DI BILANCIO	B		65.000,00-	65.000,00-	
		DELIBERA 00054 DEL 17.12.2018 VARIAZIONE AL BILANCIO 2018	B		46.486,00-	46.486,00-	
			C	204.242,37	1.719.752,94	1.701.705,57	*******
001111	0001111	SPESE CORRENTI	A	249.845,66	439.551,74	774.022,63	
		DELIBERA 00106 DEL 01.06.2018 RIACCERTAMENTO ORDINARIO RESIDUI	B		3.800,00+		
		DELIBERA 00029 DEL 27.08.2018 BILANCIO PREV. 2018/20 SALVAGUARDIA DEGLI EQUILI	B		107.432,36+		
		DELIBERA 00219 DEL 14.11.2018 VARIAZIONE DI BILANCIO	B		9.000,00-	9.000,00-	
		DELIBERA 00054 DEL 17.12.2018 VARIAZIONE AL BILANCIO 2018	B		29.276,13+	29.276,13+	
			C	249.845,66	571.060,23	794.298,76	*******
002011	0002011	SPESE CORRENTI	A	210.959,26	346.670,80	573.162,50	
		DELIBERA 00029 DEL 27.08.2018 BILANCIO PREV. 2018/20 SALVAGUARDIA DEGLI EQUILI	B		1.000,00-		
			C	210.959,26	345.670,80	573.162,50	*******

CODICE MECCANO GRAFICO	CAPITOLO E ARTICOLO	DENOMINAZIONE DEL CAPITOLO ED ESTREMI DEI PROVVEDIMENTI DI VARIAZIONE	A B C	RESIDUI INIZ. PRESUNTI AGG. DELIBERATI DEF. INIZIO ANNO	COMPETENZA PREVIS. ORIGINARIE VARIAZ. DELIBERATE PREV. DEFINITIVA	CASSA PREV. ORIGINARIE VARIAZ. DELIBERATE PREV. DEFINITIVA	NOTE
003011	0003011	SPESE CORRENTI	A	241.101,65	2.314.622,00	2.622.289,27	
		DELIBERA 00106 DEL 01.06.2018	B		11.951,15+		
		RIACCERTAMENTO ORDINARIO RESIDUI					
		DELIBERA 00029 DEL 27.08.2018	B		39.980,00+		
		BILANCIO PREV. 2018/20 SALVAGUARDIA					
		DEGLI EQUILI					
		DELIBERA 00219 DEL 14.11.2018	B		20.000,00-	20.000,00-	
		VARIAZIONE DI BILANCIO					
		DELIBERA 00054 DEL 17.12.2018	B		32.000,00-	32.000,00-	
		VARIAZIONE AL BILANCIO 2018					
			C	241.101,65	2.314.553,15	2.570.289,27	*******
004011	0004011	SPESE CORRENTI	A	292.800,54	280.308,71	578.977,91	
		DELIBERA 00054 DEL 17.12.2018	B		8.386,00-	8.386,00-	
		VARIAZIONE AL BILANCIO 2018					
			C	292.800,54	271.922,71	570.591,91	*******
004021	0004021	SPESE CORRENTI	A	514.903,14	1.113.350,08	1.675.244,85	
		DELIBERA 00190 DEL 03.10.2018	B		40.000,00+		
		VARIAZIONE AL BILANCIO 2018					
		DELIBERA 00219 DEL 14.11.2018	B		5.900,00-	5.900,00-	
		VARIAZIONE DI BILANCIO					
		DELIBERA 00054 DEL 17.12.2018	B		35.932,00+	35.932,00+	
		VARIAZIONE AL BILANCIO 2018					
			C	514.903,14	1.183.382,08	1.705.276,85	*******
004022	0004022	SPESE IN CONTO CAPITALE	A	159.566,46	1.433.000,00	4.157.370,50	
		DELIBERA 00158 DEL 13.07.2018	B		1.866.793,08+	1.866.793,08+	
		VARIAZIONE AL BILANCIO 2018					
			C	159.566,46	3.299.793,08	6.024.163,58	*******
004052	0004052	SPESE IN CONTO CAPITALE	A				
		DELIBERA 00192 DEL 03.10.2018	B		15.832,48+	15.832,48+	
		VARIAZIONE OTTOBRE AL BILANCIO 2018					
			C		15.832,48	15.832,48	*******
004061	0004061	SPESE CORRENTI	A	129.630,95	1.292.953,94	1.606.508,00	
		DELIBERA 00029 DEL 27.08.2018	B		3.244,00+		
		BILANCIO PREV. 2018/20 SALVAGUARDIA					
		DEGLI EQUILI					
		DELIBERA 00219 DEL 14.11.2018	B		150.000,00-	150.000,00-	
		VARIAZIONE DI BILANCIO					
		DELIBERA 00054 DEL 17.12.2018	B		40.504,00-	40.504,00-	
		VARIAZIONE AL BILANCIO 2018					

CODICE MECCANO GRAFICO	CAPITOLO E ARTICOLO	DENOMINAZIONE DEL CAPITOLO ED ESTREMI DEI PROVVEDIMENTI DI VARIAZIONE		RESIDUI	COMPETENZA	CASSA	NOTE
			A	INIZ. PRESUNTI	PREVIS. ORIGINARIE	PREV. ORIGINARIE	
			B	AGG. DELIBERATI	VARIAZ. DELIBERATE	VARIAZ. DELIBERATE	
			C	DEF. INIZIO ANNO	PREV. DEFINITIVA	PREV. DEFINITIVA	
			C	129.630,95	1.105.693,94	1.416.004,00	*******
004071	0004071	SPESE CORRENTI	A	171.798,77	138.986,00	349.061,16	
		DELIBERA 00054 DEL 17.12.2018	B		23.255,41+	23.255,41+	
		VARIAZIONE AL BILANCIO 2018					
			C	171.798,77	162.241,41	372.316,57	*******
005021	0005021	SPESE CORRENTI	A	289.609,81	274.358,00	853.410,36	
		DELIBERA 00106 DEL 01.06.2018	B		279.960,00+		
		RIACCERTAMENTO ORDINARIO RESIDUI					
		DELIBERA 00029 DEL 27.08.2018	B		3.989,00+		
		BILANCIO PREV. 2018/20 SALVAGUARDIA					
		DEGLI EQUILI					
		DELIBERA 00219 DEL 14.11.2018	B		500,00-	500,00-	
		VARIAZIONE DI BILANCIO					
		DELIBERA 00054 DEL 17.12.2018	B		23.075,13+	23.075,13+	
		VARIAZIONE AL BILANCIO 2018					
			C	289.609,81	580.882,13	875.985,49	*******
006011	0006011	SPESE CORRENTI	A	175.626,42	568.832,37	797.147,52	
		DELIBERA 00029 DEL 27.08.2018	B		1.507,00+		
		BILANCIO PREV. 2018/20 SALVAGUARDIA					
		DEGLI EQUILI					
		DELIBERA 00219 DEL 14.11.2018	B		1.000,00-	1.000,00-	
		VARIAZIONE DI BILANCIO					
			C	175.626,42	569.339,37	796.147,52	*******
007011	0007011	SPESE CORRENTI	A	1.796,92	66.636,02	68.758,83	
		DELIBERA 00029 DEL 27.08.2018	B		18.541,25-		
		BILANCIO PREV. 2018/20 SALVAGUARDIA					
		DEGLI EQUILI					
		DELIBERA 00054 DEL 17.12.2018	B		20.000,00+	20.000,00+	
		VARIAZIONE AL BILANCIO 2018					
			C	1.796,92	68.094,77	88.758,83	*******
008011	0008011	SPESE CORRENTI	A	184.280,12	718.418,00	953.286,12	
		DELIBERA 00029 DEL 27.08.2018	B		11.492,00+		
		BILANCIO PREV. 2018/20 SALVAGUARDIA					
		DEGLI EQUILI					
		DELIBERA 00219 DEL 14.11.2018	B		13.000,00-	13.000,00-	
		VARIAZIONE DI BILANCIO					
		DELIBERA 00242 DEL 28.11.2018	B			1.500,00+	
		VARIAZIONE DI BILANCIO					

CODICE MECCANO GRAFICO	CAPITOLO E ARTICOLO	DENOMINAZIONE DEL CAPITOLO ED ESTREMI DEI PROVVEDIMENTI DI VARIAZIONE	A B C	RESIDUI INIZ. PRESUNTI AGG. DELIBERATI DEF. INIZIO ANNO	COMPETENZA PREVIS. ORIGINARIE VARIAZ. DELIBERATE PREV. DEFINITIVA	CASSA PREV. ORIGINARIE VARIAZ. DELIBERATE PREV. DEFINITIVA	NOTE
		DELIBERA 00054 DEL 17.12.2018	B		14.000,00+	14.000,00+	
		VARIAZIONE AL BILANCIO 2018					
			C	184.280,12	730.910,00	955.786,12	*******
008013	0008013	SPESE PER INCREMENTO ATTIVITA'	A				
		FINANZIARIE					
		DELIBERA 00106 DEL 01.06.2018	B		47.056,00+		
		RIACCERTAMENTO ORDINARIO RESIDUI					
			C		47.056,00		*******
008021	0008021	SPESE CORRENTI	A			2.128,78	
		DELIBERA 00106 DEL 01.06.2018	B		2.128,78+		
		RIACCERTAMENTO ORDINARIO RESIDUI					
			C		2.128,78	2.128,78	*******
009021	0009021	SPESE CORRENTI	A	292.232,94	732.111,10	1.229.695,85	
		DELIBERA 00106 DEL 01.06.2018	B		193.076,59+		
		RIACCERTAMENTO ORDINARIO RESIDUI					
		DELIBERA 00029 DEL 27.08.2018	B		4.167,00+		
		BILANCIO PREV. 2018/20 SALVAGUARDIA					
		DEGLI EQUILI					
		DELIBERA 00219 DEL 14.11.2018	B		22.000,00-	22.000,00-	
		VARIAZIONE DI BILANCIO					
		DELIBERA 00054 DEL 17.12.2018	B		20.000,00-	20.000,00-	
		VARIAZIONE AL BILANCIO 2018					
			C	292.232,94	887.354,69	1.187.695,85	*******
009031	0009031	SPESE CORRENTI	A	2.026.364,10	10.531.447,10	12.266.654,46	
		DELIBERA 00106 DEL 01.06.2018	B		446.438,03+		
		RIACCERTAMENTO ORDINARIO RESIDUI					
		DELIBERA 00126 DEL 21.06.2018	B			1.948.715,93+	
		VARIAZIONE DI BILANCIO					
		DELIBERA 00029 DEL 27.08.2018	B		126.277,46+		
		BILANCIO PREV. 2018/20 SALVAGUARDIA					
		DEGLI EQUILI					
		DELIBERA 00197 DEL 09.10.2018	B		80.375,00+	80.375,00+	
		INTEGRAZ ORARIA LAVORATORI					
		SOCIALMENTE UTILI					
			C	2.026.364,10	11.184.537,59	14.295.745,39	*******
009032	0009032	SPESE IN CONTO CAPITALE	A	95.039,41	1.614.329,79	1.817.947,85	
		DELIBERA 00106 DEL 01.06.2018	B		105.616,05+		
		RIACCERTAMENTO ORDINARIO RESIDUI					
			C	95.039,41	1.719.945,84	1.817.947,85	*******

CODICE MECCANO GRAFICO	CAPITOLO E ARTICOLO	DENOMINAZIONE DEL CAPITOLO ED ESTREMI DEI PROVVEDIMENTI DI VARIAZIONE		RESIDUI	COMPETENZA	CASSA	NOTE
			A	INIZ. PRESUNTI	PREVIS. ORIGINARIE	PREV. ORIGINARIE	
			B	AGG. DELIBERATI	VARIAZ. DELIBERATE	VARIAZ. DELIBERATE	
			C	DEF. INIZIO ANNO	PREV. DEFINITIVA	PREV. DEFINITIVA	
009041	0009041	SPESE CORRENTI	A	106.754,84	357.500,00	464.254,84	
		DELIBERA 00219 DEL 14.11.2018	B		15.000,00-	15.000,00-	
		VARIAZIONE DI BILANCIO					
			C	106.754,84	342.500,00	449.254,84	*******
010011	0010011	SPESE CORRENTI	A	4.870,68			
		DELIBERA 00126 DEL 21.06.2018	B			4.870,68+	
		VARIAZIONE DI BILANCIO					
			C	4.870,68		4.870,68	*******
010021	0010021	SPESE CORRENTI	A	613.647,88	1.172.696,71	1.861.991,99	
		DELIBERA 00106 DEL 01.06.2018	B		20.793,96+		
		RIACCERTAMENTO ORDINARIO RESIDUI					
			C	613.647,88	1.193.490,67	1.861.991,99	*******
010051	0010051	SPESE CORRENTI	A	228.417,44	3.343.662,25	3.648.797,86	
		DELIBERA 00106 DEL 01.06.2018	B		52.306,00+		
		RIACCERTAMENTO ORDINARIO RESIDUI					
		DELIBERA 00029 DEL 27.08.2018	B		2.196,00+		
		BILANCIO PREV. 2018/20 SALVAGUARDIA					
		DEGLI EQUILI					
		DELIBERA 00219 DEL 14.11.2018	B		35.000,00-	35.000,00-	
		VARIAZIONE DI BILANCIO					
		DELIBERA 00054 DEL 17.12.2018	B		5.343,18-	5.343,18-	
		VARIAZIONE AL BILANCIO 2018					
			C	228.417,44	3.357.821,07	3.608.454,68	*******
010052	0010052	SPESE IN CONTO CAPITALE	A	574.905,42	300.000,00	1.367.438,24	
		DELIBERA 00106 DEL 01.06.2018	B		421.482,76+		
		RIACCERTAMENTO ORDINARIO RESIDUI					
			C	574.905,42	721.482,76	1.367.438,24	*******
011011	0011011	SPESE CORRENTI	A	15.814,82	22.000,00	59.468,52	
		DELIBERA 00106 DEL 01.06.2018	B		17.615,42+		
		RIACCERTAMENTO ORDINARIO RESIDUI					
			C	15.814,82	39.615,42	59.468,52	*******
012011	0012011	SPESE CORRENTI	A	685.580,45	1.017.237,13	1.926.906,98	
		DELIBERA 00106 DEL 01.06.2018	B		182.914,48+		
		RIACCERTAMENTO ORDINARIO RESIDUI					
		DELIBERA 00126 DEL 21.06.2018	B		446.118,52+	446.118,52+	
		VARIAZIONE DI BILANCIO					
		DELIBERA 00192 DEL 03.10.2018	B		52.386,13+	52.386,13+	
		VARIAZIONE OTTOBRE AL BILANCIO 2018					

CODICE MECCANO GRAFICO	CAPITOLO E ARTICOLO	DENOMINAZIONE DEL CAPITOLO ED ESTREMI DEI PROVVEDIMENTI DI VARIAZIONE	A B C	RESIDUI INIZ. PRESUNTI AGG. DELIBERATI DEF. INIZIO ANNO	COMPETENZA PREVIS. ORIGINARIE VARIAZ. DELIBERATE PREV. DEFINITIVA	CASSA PREV. ORIGINARIE VARIAZ. DELIBERATE PREV. DEFINITIVA	NOTE
		DELIBERA 00219 DEL 14.11.2018	B		31.500,00-	31.500,00-	
		VARIAZIONE DI BILANCIO					
			C	685.580,45	1.667.156,26	2.393.911,63	*******
012021	0012021	SPESE CORRENTI	A	1.091.823,69	1.340.813,73	3.093.728,48	
		DELIBERA 00106 DEL 01.06.2018	B		26.925,49+		
		RIACCERTAMENTO ORDINARIO RESIDUI					
		DELIBERA 00192 DEL 03.10.2018	B		458.381,56+	458.381,56+	
		VARIAZIONE OTTOBRE AL BILANCIO 2018					
			C	1.091.823,69	1.826.120,78	3.552.110,04	*******
012031	0012031	SPESE CORRENTI	A	895.713,73	622.291,56	2.229.319,25	
		DELIBERA 00106 DEL 01.06.2018	B		680.013,98+		
		RIACCERTAMENTO ORDINARIO RESIDUI					
		DELIBERA 00126 DEL 21.06.2018	B		600.000,00+	600.000,00+	
		VARIAZIONE DI BILANCIO					
		DELIBERA 00192 DEL 03.10.2018	B		4.809,70+	4.809,70+	
		VARIAZIONE OTTOBRE AL BILANCIO 2018					
		DELIBERA 00219 DEL 14.11.2018	B		17.000,00-	17.000,00-	
		VARIAZIONE DI BILANCIO					
		DELIBERA 00054 DEL 17.12.2018	B		5.000,00-	5.000,00-	
		VARIAZIONE AL BILANCIO 2018					
			C	895.713,73	1.885.115,24	2.812.128,95	*******
012041	0012041	SPESE CORRENTI	A	479.925,68	455.162,48	1.041.499,93	
		DELIBERA 00106 DEL 01.06.2018	B		55.693,25+		
		RIACCERTAMENTO ORDINARIO RESIDUI					
		DELIBERA 00029 DEL 27.08.2018	B		37.500,00+		
		BILANCIO PREV. 2018/20 SALVAGUARDIA					
		DEGLI EQUILI					
		DELIBERA 00219 DEL 14.11.2018	B		40.000,00-	40.000,00-	
		VARIAZIONE DI BILANCIO					
		DELIBERA 00242 DEL 28.11.2018	B			11.781,48+	
		VARIAZIONE DI BILANCIO					
			C	479.925,68	508.355,73	1.013.281,41	*******
012051	0012051	SPESE CORRENTI	A	648.800,92	164.000,00	824.927,96	
		DELIBERA 00106 DEL 01.06.2018	B		12.127,04+		
		RIACCERTAMENTO ORDINARIO RESIDUI					
		DELIBERA 00126 DEL 21.06.2018	B		68.219,90+	68.219,90+	
		VARIAZIONE DI BILANCIO					
		DELIBERA 00192 DEL 03.10.2018	B		687.104,04+	687.104,04+	
		VARIAZIONE OTTOBRE AL BILANCIO 2018					

CODICE MECCANO GRAFICO	CAPITOLO E ARTICOLO	DENOMINAZIONE DEL CAPITOLO ED ESTREMI DEI PROVVEDIMENTI DI VARIAZIONE	A B C	RESIDUI INIZ. PRESUNTI AGG. DELIBERATI DEF. INIZIO ANNO	COMPETENZA PREVIS. ORIGINARIE VARIAZ. DELIBERATE PREV. DEFINITIVA	CASSA PREV. ORIGINARIE VARIAZ. DELIBERATE PREV. DEFINITIVA	NOTE
		DELIBERA 00219 DEL 14.11.2018	B		3.000,00-	3.000,00-	
		VARIAZIONE DI BILANCIO					
			C	648.800,92	928.450,98	1.577.251,90	*******
012061	0012061	SPESE CORRENTI	A	604.598,32	884.000,00	1.492.308,22	
		DELIBERA 00219 DEL 14.11.2018	B		20.000,00-	20.000,00-	
		VARIAZIONE DI BILANCIO					
			C	604.598,32	864.000,00	1.472.308,22	*******
012071	0012071	SPESE CORRENTI	A	391.403,95	1.682.253,67	2.121.378,36	
		DELIBERA 00106 DEL 01.06.2018	B		20.205,38+		
		RIACCERTAMENTO ORDINARIO RESIDUI					
		DELIBERA 00029 DEL 27.08.2018	B		6.986,00+		
		BILANCIO PREV. 2018/20 SALVAGUARDIA					
		DEGLI EQUILI					
		DELIBERA 00219 DEL 14.11.2018	B		35.000,00-	35.000,00-	
		VARIAZIONE DI BILANCIO					
		DELIBERA 00054 DEL 17.12.2018	B		43.770,00+	43.770,00+	
		VARIAZIONE AL BILANCIO 2018					
			C	391.403,95	1.718.215,05	2.130.148,36	*******
012091	0012091	SPESE CORRENTI	A	485.814,39	975.576,45	1.471.547,18	
		DELIBERA 00029 DEL 27.08.2018	B		43.845,94+		
		BILANCIO PREV. 2018/20 SALVAGUARDIA					
		DEGLI EQUILI					
		DELIBERA 00219 DEL 14.11.2018	B		4.000,00-	4.000,00-	
		VARIAZIONE DI BILANCIO					
		DELIBERA 00054 DEL 17.12.2018	B		20.000,00+	20.000,00+	
		VARIAZIONE AL BILANCIO 2018					
			C	485.814,39	1.035.422,39	1.487.547,18	*******
013071	0013071	SPESE CORRENTI	A	210.967,64	461.200,00	674.011,66	
		DELIBERA 00029 DEL 27.08.2018	B		500,00-		
		BILANCIO PREV. 2018/20 SALVAGUARDIA					
		DEGLI EQUILI					
		DELIBERA 00054 DEL 17.12.2018	B		22.000,00+	22.000,00+	
		VARIAZIONE AL BILANCIO 2018					
			C	210.967,64	482.700,00	696.011,66	*******
014011	0014011	SPESE CORRENTI	A	24.370,47	98.500,00	101.657,83	
		DELIBERA 00029 DEL 27.08.2018	B		2.000,00-		
		BILANCIO PREV. 2018/20 SALVAGUARDIA					
		DEGLI EQUILI					

CODICE MECCANO GRAFICO	CAPITOLO E ARTICOLO	DENOMINAZIONE DEL CAPITOLO ED ESTREMI DEI PROVVEDIMENTI DI VARIAZIONE	A B C	RESIDUI INIZ. PRESUNTI AGG. DELIBERATI DEF. INIZIO ANNO	COMPETENZA PREVIS. ORIGINARIE VARIAZ. DELIBERATE PREV. DEFINITIVA	CASSA PREV. ORIGINARIE VARIAZ. DELIBERATE PREV. DEFINITIVA	NOTE
		DELIBERA 00219 DEL 14.11.2018	B		3.000,00-	3.000,00-	
		VARIAZIONE DI BILANCIO					
		DELIBERA 00242 DEL 28.11.2018	B			22.380,00+	
		VARIAZIONE DI BILANCIO					
		DELIBERA 00054 DEL 17.12.2018	B		5.500,00-	5.500,00-	
		VARIAZIONE AL BILANCIO 2018					
			C	24.370,47	88.000,00	115.537,83	*******
014021	0014021	SPESE CORRENTI	A	122.110,32	263.732,00	387.981,22	
		DELIBERA 00029 DEL 27.08.2018	B		5.053,00-		
		BILANCIO PREV. 2018/20 SALVAGUARDIA					
		DEGLI EQUILI					
			C	122.110,32	258.679,00	387.981,22	*******
016011	0016011	SPESE CORRENTI	A	48.472,08	220.240,00	267.997,65	
		DELIBERA 00029 DEL 27.08.2018	B		6.139,06+		
		BILANCIO PREV. 2018/20 SALVAGUARDIA					
		DEGLI EQUILI					
		DELIBERA 00219 DEL 14.11.2018	B		2.000,00-	2.000,00-	
		VARIAZIONE DI BILANCIO					
		DELIBERA 00242 DEL 28.11.2018	B			6.000,00+	
		VARIAZIONE DI BILANCIO					
			C	48.472,08	224.379,06	271.997,65	*******
017012	0017012	SPESE IN CONTO CAPITALE	A	529.350,01	720.000,00	2.366.624,04	
		DELIBERA 00106 DEL 01.06.2018	B		600.000,00+		
		RIACCERTAMENTO ORDINARIO RESIDUI					
		DELIBERA 00054 DEL 17.12.2018	B		3.160.148,55+	3.160.148,55+	
		VARIAZIONE AL BILANCIO 2018					
			C	529.350,01	4.480.148,55	5.526.772,59	*******
020011	0020011	SPESE CORRENTI	A		85.000,00	85.000,00	
		DELIBERA 00190 DEL 03.10.2018	B		50.000,00-		
		VARIAZIONE AL BILANCIO 2018					
			C		35.000,00	85.000,00	*******
020031	0020031	SPESE CORRENTI	A		2.931.037,56		
		DELIBERA 00029 DEL 27.08.2018	B		619.598,36-		
		BILANCIO PREV. 2018/20 SALVAGUARDIA					
		DEGLI EQUILI					
		DELIBERA 00217 DEL 12.11.2018	B		43.298,86-		
		VARIAZIONE DI BILANCIO					
		DELIBERA 00054 DEL 17.12.2018	B		22.776,13-		
		VARIAZIONE AL BILANCIO 2018					

CODICE MECCANOGRAFICO	CAPITOLO E ARTICOLO	DENOMINAZIONE DEL CAPITOLO ED ESTREMI DEI PROVVEDIMENTI DI VARIAZIONE		RESIDUI	COMPETENZA	CASSA	NOTE
			A	INIZ. PRESUNTI	PREVIS. ORIGINARIE	PREV. ORIGINARIE	
			B	AGG. DELIBERATI	VARIAZ. DELIBERATE	VARIAZ. DELIBERATE	
			C	DEF. INIZIO ANNO	PREV. DEFINITIVA	PREV. DEFINITIVA	
			C		2.245.364,21		*******
099017	0099017	USCITE PER CONTO TERZI E PARTITE DI GIRO	A	601.958,83	24.759.000,00	26.346.160,07	
		DELIBERA 00242 DEL 28.11.2018	B			1.259,40+	
		VARIAZIONE DI BILANCIO	C	601.958,83	24.759.000,00	26.347.419,47	*******

CODICE MECCANO GRAFICO	CAPITOLO E ARTICOLO	DENOMINAZIONE DEL CAPITOLO ED ESTREMI DEI PROVVEDIMENTI DI VARIAZIONE		RESIDUI	COMPETENZA	CASSA	NOTE
			A	INIZ. PRESUNTI	PREVIS. ORIGINARIE	PREV. ORIGINARIE	
			B	AGG. DELIBERATI	VARIAZ. DELIBERATE	VARIAZ. DELIBERATE	
			C	DEF. INIZIO ANNO	PREV. DEFINITIVA	PREV. DEFINITIVA	
		RIEPILOGO VARIAZIONI DI BILANCIO					
		CAPITOLI DELL'ENTRATA	A	44.365.896,40	130.920.836,91	184.769.667,92	
			B		8.284.310,75+	7.587.971,81+	
			C	44.365.896,40	139.205.147,66	192.357.639,73	*******
		CAPITOLI DELLA SPESA	A	26.937.722,84	130.920.836,91	160.826.738,87	
			B		12.185.481,68+	9.780.448,85+	
			C	26.937.722,84	143.106.318,59	170.607.187,72	*******



7102900 01630







R E N D I C O N T O D E L T E S O R I E R E STAMPATO IL 17 APRILE 2019

TITOLO, TIPOLOGIA	DENOMINAZIONE		RESIDUI ATTIVI AL 1/1/2018 (RS) / PREVISIONI DEFINITIVE DI COMPETENZA (CP) / PREVISIONI DEFINITIVE DI CASSA (CS)		RISCOSSIONI IN C/RESIDUI (RR) / RISCOSSIONI IN C/COMPETENZA (RC) / TOTALE RISCOSSIONI (TR)
TITOLO 1	ENTRATE CORRENTI DI NATURA TRIBUTARIA, CONTRIBUTIVA E PEREQUATIVA				
10101	IMPOSTE, TASSE E PROVENTI ASSIMILATI	RS	16.496.645,42	RR	4.713.933,24
		CP	24.678.225,75	RC	16.300.839,57
		CS	41.656.909,32	TR	21.014.772,81
10104	COMPARTECIPAZIONI DI TRIBUTI	RS	710.000,00	RR	934.200,33
		CP	3.500.000,00	RC	2.509.800,50
		CS	4.110.000,00	TR	3.444.000,83
10301	FONDI PEREQUATIVI DA AMMINISTRAZIONI CENTRALI	RS	286.185,22	RR	187.773,40
		CP	6.160.348,00	RC	6.144.848,43
		CS	6.243.332,95	TR	6.332.621,83
10000 TOTALE TITOLO 1	ENTRATE CORRENTI DI NATURA TRIBUTARIA, CONTRIBUTIVA E PEREQUATIVA	RS	17.492.830,64	RR	5.835.906,97
		CP	34.338.573,75	RC	24.955.488,50
		CS	52.010.242,27	TR	30.791.395,47
TITOLO 2	TRASFERIMENTI CORRENTI				
20101	TRASFERIMENTI CORRENTI DA AMMINISTRAZIONI PUBBLICHE	RS	3.427.799,13	RR	1.074.052,04
		CP	11.124.606,13	RC	5.393.714,96
		CS	16.076.369,47	TR	6.467.767,00
20000 TOTALE TITOLO 2	TRASFERIMENTI CORRENTI	RS	3.427.799,13	RR	1.074.052,04
		CP	11.124.606,13	RC	5.393.714,96
		CS	16.076.369,47	TR	6.467.767,00

R E N D I C O N T O D E L T E S O R I E R E STAMPATO IL 17 APRILE 2019

TITOLO, TIPOLOGIA	DENOMINAZIONE		RESIDUI ATTIVI AL 1/1/2018 (RS) / PREVISIONI DEFINITIVE DI COMPETENZA (CP) / PREVISIONI DEFINITIVE DI CASSA (CS)		RISCOSSIONI IN C/RESIDUI (RR) / RISCOSSIONI IN C/COMPETENZA (RC) / TOTALE RISCOSSIONI (TR)
TITOLO 3	ENTRATE EXTRATRIBUTARIE				
30100	VENDITA DI BENI E SERVIZI E PROVENTI DERIVANTI DALLA GESTIONE DEI BENI	RS	5.772.759,96	RR	382.895,08
		CP	4.434.976,23	RC	1.148.771,31
		CS	11.053.579,40	TR	1.531.666,39
30200	PROVENTI DERIVANTI DALL'ATTIVITA' DI CONTROLLO E REPRESSIONE DELLE IRREGOLARITA' E DEGLI I	RS	2.135.163,21	RR	9.863,58
		CP	685.000,00	RC	9.265,65
		CS	3.702.155,84	TR	19.129,23
30400	ALTRE ENTRATE DA REDDITI DA CAPITALE	RS	0,00	RR	0,00
		CP	26.000,00	RC	6.333,60
		CS	26.000,00	TR	6.333,60
30500	RIMBORSI E ALTRE ENTRATE CORRENTI	RS	1.051.794,39	RR	76.150,90
		CP	1.738.916,11	RC	586.786,27
		CS	2.935.627,08	TR	662.937,17
30000 TOTALE TITOLO 3	ENTRATE EXTRATRIBUTARIE	RS	8.959.717,56	RR	468.909,56
		CP	6.884.892,34	RC	1.751.156,83
		CS	17.717.362,32	TR	2.220.066,39
TITOLO 4	ENTRATE IN CONTO CAPITALE				
40100	TRIBUTI IN CONTO CAPITALE	RS	0,00	RR	0,00
		CP	755.000,00	RC	24.024,26
		CS	755.000,00	TR	24.024,26
40200	CONTRIBUTI AGLI INVESTIMENTI	RS	12.970.895,31	RR	1.653.691,85
		CP	10.277.395,29	RC	151.432,67
		CS	27.956.868,95	TR	1.805.124,52

R E N D I C O N T O D E L T E S O R I E R E STAMPATO IL 17 APRILE 2019

TITOLO, TIPOLOGIA	DENOMINAZIONE		RESIDUI ATTIVI AL 1/1/2018 (RS) / PREVISIONI DEFINITIVE DI COMPETENZA (CP) / PREVISIONI DEFINITIVE DI CASSA (CS)		RISCOSSIONI IN C/RESIDUI (RR) / RISCOSSIONI IN C/COMPETENZA (RC) / TOTALE RISCOSSIONI (TR)
40300	ALTRI TRASFERIMENTI IN CONTO CAPITALE	RS	133.206,92	RR	0,00
		CP	8.114.736,74	RC	0,00
		CS	10.114.736,74	TR	0,00
40400	ENTRATE DA ALIENAZIONE DI BENI MATERIALI E IMMATERIALI	RS	1.834,34	RR	1.834,34
		CP	4.510.148,55	RC	62.243,96
		CS	4.511.982,89	TR	64.078,30
40500	ALTRE ENTRATE IN CONTO CAPITALE	RS	157.772,45	RR	10.764,74
		CP	1.612.500,00	RC	761.934,51
		CS	1.767.670,54	TR	772.699,25
40000 TOTALE TITOLO 4	ENTRATE IN CONTO CAPITALE	RS	13.263.709,02	RR	1.666.290,93
		CP	25.269.780,58	RC	999.635,40
		CS	45.106.259,12	TR	2.665.926,33
TITOLO 5	ENTRATE DA RIDUZIONE DI ATTIVITA' FINANZIARIE				
50400	ALTRE ENTRATE PER RIDUZIONE DI ATTIVITA' FINANZIARIE	RS	0,00	RR	0,00
		CP	0,00	RC	0,00
		CS	2.295,00	TR	0,00
50000 TOTALE TITOLO 5	ENTRATE DA RIDUZIONE DI ATTIVITA' FINANZIARIE	RS	0,00	RR	0,00
		CP	0,00	RC	0,00
		CS	2.295,00	TR	0,00

R E N D I C O N T O D E L T E S O R I E R E STAMPATO IL 17 APRILE 2019

TITOLO, TIPOLOGIA	DENOMINAZIONE		RESIDUI ATTIVI AL 1/1/2018 (RS) / PREVISIONI DEFINITIVE DI COMPETENZA (CP) / PREVISIONI DEFINITIVE DI CASSA (CS)		RISCOSSIONI IN C/RESIDUI (RR) / RISCOSSIONI IN C/COMPETENZA (RC) / TOTALE RISCOSSIONI (TR)
TITOLO 6	ACCENSIONE PRESTITI				
60300	ACCENSIONE MUTUI E ALTRI FINANZIAMENTI A MEDIO LUNGO TERMINE	RS	1.143.617,55	RR	59.212,18
		CP	0,00	RC	0,00
		CS	1.603.231,38	TR	59.212,18
60000 TOTALE TITOLO 6	ACCENSIONE PRESTITI	RS	1.143.617,55	RR	59.212,18
		CP	0,00	RC	0,00
		CS	1.603.231,38	TR	59.212,18
TITOLO 7	ANTICIPAZIONI DA ISTITUTO TESORIERE/CASSIERE				
70100	ANTICIPAZIONI DA ISTITUTO TESORIERE/CASSIERE	RS	0,00	RR	0,00
		CP	35.000.000,00	RC	29.555.719,00
		CS	35.000.000,00	TR	29.555.719,00
70000 TOTALE TITOLO 7	ANTICIPAZIONI DA ISTITUTO TESORIERE/CASSIERE	RS	0,00	RR	0,00
		CP	35.000.000,00	RC	29.555.719,00
		CS	35.000.000,00	TR	29.555.719,00
TITOLO 9	ENTRATE PER CONTO TERZI E PARTITE DI GIRO				
90100	ENTRATE PER PARTITE DI GIRO	RS	13.300,30	RR	10.000,00
		CP	23.323.700,00	RC	15.507.683,03
		CS	23.334.839,78	TR	15.517.683,03
90200	ENTRATE PER CONTO TERZI	RS	64.922,20	RR	10.251,81
		CP	1.435.300,00	RC	98.897,07
		CS	1.507.040,39	TR	109.148,88

R E N D I C O N T O D E L T E S O R I E R E STAMPATO IL 17 APRILE 2019

TITOLO, TIPOLOGIA	DENOMINAZIONE		RESIDUI ATTIVI AL 1/1/2018 (RS) / PREVISIONI DEFINITIVE DI COMPETENZA (CP) / PREVISIONI DEFINITIVE DI CASSA (CS)		RISCOSSIONI IN C/RESIDUI (RR) / RISCOSSIONI IN C/COMPETENZA (RC) / TOTALE RISCOSSIONI (TR)
90000 TOTALE TITOLO 9	ENTRATE PER CONTO TERZI E PARTITE DI GIRO	RS	78.222,50	RR	20.251,81
		CP	24.759.000,00	RC	15.606.580,10
		CS	24.841.880,17	TR	15.626.831,91
	TOTALE TITOLI	RS	44.365.896,40	RR	9.124.623,49
		CP	137.376.852,80	RC	78.262.294,79
		CS	192.357.639,73	TR	87.386.918,28

R E N D I C O N T O D E L T E S O R I E R E STAMPATO IL 17 APRILE 2019

MISSIONE, PROGRAMMA, TITOLO		DENOMINAZIONE	RESIDUI PASSIVI AL 1/1/2018 (RS) / PREVISIONI DEFINITIVE DI COMPETENZA (CP) / PREVISIONI DEFINITIVE DI CASSA (CS)		PAGAMENTI IN C/RESIDUI (PR) / PAGAMENTI IN C/COMPETENZA (PC) / TOTALE PAGAMENTI (TP)	
TITOLO		DISAVANZO DI AMMINISTRAZIONE	RS	0,00	PR	0,00
			CP	2.536.074,12	PC	0,00
			CS	0,00	TP	0,00
MISSIONE 01		SERVIZI ISTITUZIONALI, GENERALI E DI GESTIONE				
0101 PROGRAMMA 01		ORGANI ISTITUZIONALI				
TITOLO	1	SPESE CORRENTI	RS	86.021,52	PR	37.297,97
			CP	1.077.262,96	PC	682.437,45
			CS	1.514.113,49	TP	719.735,42
TOTALE PROGRAMMA 01		ORGANI ISTITUZIONALI	RS	86.021,52	PR	37.297,97
			CP	1.077.262,96	PC	682.437,45
			CS	1.514.113,49	TP	719.735,42
0102 PROGRAMMA 02		SEGRETERIA GENERALE				
TITOLO	1	SPESE CORRENTI	RS	583.944,69	PR	519.896,67
			CP	1.692.296,89	PC	989.953,94
			CS	2.294.028,39	TP	1.509.850,61
TOTALE PROGRAMMA 02		SEGRETERIA GENERALE	RS	583.944,69	PR	519.896,67
			CP	1.692.296,89	PC	989.953,94
			CS	2.294.028,39	TP	1.509.850,61

R E N D I C O N T O D E L T E S O R I E R E STAMPATO IL 17 APRILE 2019

MISSIONE, PROGRAMMA, TITOLO	DENOMINAZIONE		RESIDUI PASSIVI AL 1/1/2018 (RS) / PREVISIONI DEFINITIVE DI COMPETENZA (CP) / PREVISIONI DEFINITIVE DI CASSA (CS)		PAGAMENTI IN C/RESIDUI (PR) / PAGAMENTI IN C/COMPETENZA (PC) / TOTALE PAGAMENTI (TP)
0103 PROGRAMMA 03	GESTIONE ECONOMICA, FINANZIARIA, PROGRAMMAZIONE, PROVVEDITORATO				
TITOLO 1	SPESE CORRENTI	RS	422.315,48	PR	413.655,72
		CP	3.339.191,19	PC	686.113,37
		CS	3.845.610,95	TP	1.099.769,09
TITOLO 2	SPESE IN CONTO CAPITALE	RS	2.355,60	PR	0,00
		CP	0,00	PC	0,00
		CS	6.451,08	TP	0,00
TITOLO 4	RIMBORSO PRESTITI	RS	30.000,00	PR	0,00
		CP	0,00	PC	0,00
		CS	30.000,00	TP	0,00
TOTALE PROGRAMMA 03	GESTIONE ECONOMICA, FINANZIARIA, PROGRAMMAZIONE, PROVVEDITORATO	RS	454.671,08	PR	413.655,72
		CP	3.339.191,19	PC	686.113,37
		CS	3.882.062,03	TP	1.099.769,09
0104 PROGRAMMA 04	GESTIONE DELLE ENTRATE TRIBUTARIE E SERVIZI FISCALI				
TITOLO 1	SPESE CORRENTI	RS	338.399,01	PR	134.379,42
		CP	2.721.970,76	PC	0,00
		CS	2.251.969,26	TP	134.379,42
TOTALE PROGRAMMA 04	GESTIONE DELLE ENTRATE TRIBUTARIE E SERVIZI FISCALI	RS	338.399,01	PR	134.379,42
		CP	2.721.970,76	PC	0,00
		CS	2.251.969,26	TP	134.379,42

R E N D I C O N T O D E L T E S O R I E R E STAMPATO IL 17 APRILE 2019

MISSIONE, PROGRAMMA, TITOLO	DENOMINAZIONE		RESIDUI PASSIVI AL 1/1/2018 (RS) / PREVISIONI DEFINITIVE DI COMPETENZA (CP) / PREVISIONI DEFINITIVE DI CASSA (CS)		PAGAMENTI IN C/RESIDUI (PR) / PAGAMENTI IN C/COMPETENZA (PC) / TOTALE PAGAMENTI (TP)
0105 PROGRAMMA 05	GESTIONE DEI BENI DEMANIALI E PATRIMONIALI				
TITOLO 1	SPESE CORRENTI	RS	186.720,20	PR	153.743,76
		CP	1.025.477,92	PC	736.619,83
		CS	1.227.038,56	TP	890.363,59
TITOLO 2	SPESE IN CONTO CAPITALE	RS	1.381.965,89	PR	271.169,00
		CP	376.628,00	PC	98.396,17
		CS	1.692.590,03	TP	369.565,17
TOTALE PROGRAMMA 05	GESTIONE DEI BENI DEMANIALI E PATRIMONIALI	RS	1.568.686,09	PR	424.912,76
		CP	1.402.105,92	PC	835.016,00
		CS	2.919.628,59	TP	1.259.928,76
0106 PROGRAMMA 06	UFFICIO TECNICO				
TITOLO 1	SPESE CORRENTI	RS	49.818,29	PR	39.691,15
		CP	458.408,00	PC	373.045,44
		CS	543.102,67	TP	412.736,59
TITOLO 2	SPESE IN CONTO CAPITALE	RS	1.224,37	PR	0,00
		CP	5.654.943,66	PC	11.706,15
		CS	5.664.299,34	TP	11.706,15
TOTALE PROGRAMMA 06	UFFICIO TECNICO	RS	51.042,66	PR	39.691,15
		CP	6.113.351,66	PC	384.751,59
		CS	6.207.402,01	TP	424.442,74

R E N D I C O N T O D E L T E S O R I E R E STAMPATO IL 17 APRILE 2019

MISSIONE, PROGRAMMA, TITOLO	DENOMINAZIONE	RESIDUI PASSIVI AL 1/1/2018 (RS)	PAGAMENTI IN C/RESIDUI (PR)
		PREVISIONI DEFINITIVE DI COMPETENZA (CP)	PAGAMENTI IN C/COMPETENZA (PC)
		PREVISIONI DEFINITIVE DI CASSA (CS)	TOTALE PAGAMENTI (TP)
0107 PROGRAMMA 07	ELEZIONI E CONSULTAZIONI POPOLARI - ANAGRAFE E STATO CIVILE		
TITOLO 1	SPESE CORRENTI	RS 48.370,94	PR 38.779,16
		CP 905.843,03	PC 770.434,11
		CS 876.180,47	TP 809.213,27
TOTALE PROGRAMMA 07	ELEZIONI E CONSULTAZIONI POPOLARI - ANAGRAFE E STATO CIVILE	RS 48.370,94	PR 38.779,16
		CP 905.843,03	PC 770.434,11
		CS 876.180,47	TP 809.213,27
0108 PROGRAMMA 08	STATISTICA E SISTEMI INFORMATIVI		
TITOLO 1	SPESE CORRENTI	RS 85.450,64	PR 37.264,38
		CP 127.451,36	PC 111.812,07
		CS 212.949,48	TP 149.076,45
TITOLO 2	SPESE IN CONTO CAPITALE	RS 292,80	PR 0,00
		CP 50.000,00	PC 4.738,19
		CS 50.295,73	TP 4.738,19
TOTALE PROGRAMMA 08	STATISTICA E SISTEMI INFORMATIVI	RS 85.743,44	PR 37.264,38
		CP 177.451,36	PC 116.550,26
		CS 263.245,21	TP 153.814,64

R E N D I C O N T O D E L T E S O R I E R E STAMPATO IL 17 APRILE 2019

MISSIONE, PROGRAMMA, TITOLO	DENOMINAZIONE		RESIDUI PASSIVI AL 1/1/2018 (RS) / PREVISIONI DEFINITIVE DI COMPETENZA (CP) / PREVISIONI DEFINITIVE DI CASSA (CS)		PAGAMENTI IN C/RESIDUI (PR) / PAGAMENTI IN C/COMPETENZA (PC) / TOTALE PAGAMENTI (TP)
0110 PROGRAMMA 10	RISORSE UMANE				
TITOLO 1	SPESE CORRENTI	RS	204.242,37	PR	187.267,57
		CP	1.719.752,94	PC	643.809,84
		CS	1.701.705,57	TP	831.077,41
TOTALE PROGRAMMA 10	RISORSE UMANE	RS	204.242,37	PR	187.267,57
		CP	1.719.752,94	PC	643.809,84
		CS	1.701.705,57	TP	831.077,41
0111 PROGRAMMA 11	ALTRI SERVIZI GENERALI				
TITOLO 1	SPESE CORRENTI	RS	249.845,66	PR	136.503,59
		CP	571.060,23	PC	465.895,13
		CS	794.298,76	TP	602.398,72
TOTALE PROGRAMMA 11	ALTRI SERVIZI GENERALI	RS	249.845,66	PR	136.503,59
		CP	571.060,23	PC	465.895,13
		CS	794.298,76	TP	602.398,72
TOTALE MISSIONE 01	SERVIZI ISTITUZIONALI, GENERALI E DI GESTIONE	RS	3.670.967,46	PR	1.969.648,39
		CP	19.720.286,94	PC	5.574.961,69
		CS	22.704.633,78	TP	7.544.610,08

R E N D I C O N T O D E L T E S O R I E R E STAMPATO IL 17 APRILE 2019

MISSIONE, PROGRAMMA, TITOLO	DENOMINAZIONE	RESIDUI PASSIVI AL 1/1/2018 (RS) / PREVISIONI DEFINITIVE DI COMPETENZA (CP) / PREVISIONI DEFINITIVE DI CASSA (CS)		PAGAMENTI IN C/RESIDUI (PR) / PAGAMENTI IN C/COMPETENZA (PC) / TOTALE PAGAMENTI (TP)	
MISSIONE 02	GIUSTIZIA				
0201 PROGRAMMA 01	UFFICI GIUDIZIARI				
TITOLO 1	SPESE CORRENTI	RS	210.959,26	PR	206.823,45
		CP	345.670,80	PC	211.051,24
		CS	573.162,50	TP	417.874,69
TOTALE PROGRAMMA 01	UFFICI GIUDIZIARI	RS	210.959,26	PR	206.823,45
		CP	345.670,80	PC	211.051,24
		CS	573.162,50	TP	417.874,69
TOTALE MISSIONE 02	GIUSTIZIA	RS	210.959,26	PR	206.823,45
		CP	345.670,80	PC	211.051,24
		CS	573.162,50	TP	417.874,69
MISSIONE 03	ORDINE PUBBLICO E SICUREZZA				
0301 PROGRAMMA 01	POLIZIA LOCALE E AMMINISTRATIVA				
TITOLO 1	SPESE CORRENTI	RS	241.101,65	PR	233.428,22
		CP	2.314.553,15	PC	1.894.044,31
		CS	2.570.289,27	TP	2.127.472,53
TITOLO 2	SPESE IN CONTO CAPITALE	RS	30.106,50	PR	30.106,50
		CP	76.800,00	PC	1.740,94
		CS	107.675,01	TP	31.847,44

R E N D I C O N T O D E L T E S O R I E R E STAMPATO IL 17 APRILE 2019

MISSIONE, PROGRAMMA, TITOLO	DENOMINAZIONE	RESIDUI PASSIVI AL 1/1/2018 (RS) / PREVISIONI DEFINITIVE DI COMPETENZA (CP) / PREVISIONI DEFINITIVE DI CASSA (CS)		PAGAMENTI IN C/RESIDUI (PR) / PAGAMENTI IN C/COMPETENZA (PC) / TOTALE PAGAMENTI (TP)	
TOTALE PROGRAMMA 01	POLIZIA LOCALE E AMMINISTRATIVA	RS	271.208,15	PR	263.534,72
		CP	2.391.353,15	PC	1.895.785,25
		CS	2.677.964,28	TP	2.159.319,97
TOTALE MISSIONE 03	ORDINE PUBBLICO E SICUREZZA	RS	271.208,15	PR	263.534,72
		CP	2.391.353,15	PC	1.895.785,25
		CS	2.677.964,28	TP	2.159.319,97
MISSIONE 04	ISTRUZIONE E DIRITTO ALLO STUDIO				
0401 PROGRAMMA 01	ISTRUZIONE PRESCOLASTICA				
TITOLO 1	SPESE CORRENTI	RS	292.800,54	PR	44.009,79
		CP	271.922,71	PC	145.168,19
		CS	570.591,91	TP	189.177,98
TOTALE PROGRAMMA 01	ISTRUZIONE PRESCOLASTICA	RS	292.800,54	PR	44.009,79
		CP	271.922,71	PC	145.168,19
		CS	570.591,91	TP	189.177,98
0402 PROGRAMMA 02	ALTRI ORDINI DI ISTRUZIONE				
TITOLO 1	SPESE CORRENTI	RS	514.903,14	PR	214.160,62
		CP	1.183.382,08	PC	734.586,89
		CS	1.705.276,85	TP	948.747,51
TITOLO 2	SPESE IN CONTO CAPITALE	RS	159.566,46	PR	8.441,91
		CP	3.299.793,08	PC	12.000,00
		CS	6.024.163,58	TP	20.441,91

R E N D I C O N T O D E L T E S O R I E R E STAMPATO IL 17 APRILE 2019

MISSIONE, PROGRAMMA, TITOLO	DENOMINAZIONE	RESIDUI PASSIVI AL 1/1/2018 (RS) / PREVISIONI DEFINITIVE DI COMPETENZA (CP) / PREVISIONI DEFINITIVE DI CASSA (CS)	PAGAMENTI IN C/RESIDUI (PR) / PAGAMENTI IN C/COMPETENZA (PC) / TOTALE PAGAMENTI (TP)
TOTALE PROGRAMMA 02	ALTRI ORDINI DI ISTRUZIONE	RS 674.469,60	PR 222.602,53
		CP 4.483.175,16	PC 746.586,89
		CS 7.729.440,43	TP 969.189,42
0405 PROGRAMMA 05	ISTRUZIONE TECNICA SUPERIORE		
TITOLO 2	SPESE IN CONTO CAPITALE	RS 0,00	PR 0,00
		CP 15.832,48	PC 0,00
		CS 15.832,48	TP 0,00
TOTALE PROGRAMMA 05	ISTRUZIONE TECNICA SUPERIORE	RS 0,00	PR 0,00
		CP 15.832,48	PC 0,00
		CS 15.832,48	TP 0,00
0406 PROGRAMMA 06	SERVIZI AUSILIARI ALL ISTRUZIONE		
TITOLO 1	SPESE CORRENTI	RS 129.630,95	PR 107.116,64
		CP 1.105.693,94	PC 767.047,37
		CS 1.416.004,00	TP 874.164,01
TOTALE PROGRAMMA 06	SERVIZI AUSILIARI ALL ISTRUZIONE	RS 129.630,95	PR 107.116,64
		CP 1.105.693,94	PC 767.047,37
		CS 1.416.004,00	TP 874.164,01

R E N D I C O N T O D E L T E S O R I E R E STAMPATO IL 17 APRILE 2019

MISSIONE, PROGRAMMA, TITOLO	DENOMINAZIONE		RESIDUI PASSIVI AL 1/1/2018 (RS) / PREVISIONI DEFINITIVE DI COMPETENZA (CP) / PREVISIONI DEFINITIVE DI CASSA (CS)		PAGAMENTI IN C/RESIDUI (PR) / PAGAMENTI IN C/COMPETENZA (PC) / TOTALE PAGAMENTI (TP)
0407 PROGRAMMA 07	DIRITTO ALLO STUDIO				
TITOLO 1	SPESE CORRENTI	RS	171.798,77	PR	151.745,00
		CP	162.241,41	PC	0,00
		CS	372.316,57	TP	151.745,00
TOTALE PROGRAMMA 07	DIRITTO ALLO STUDIO	RS	171.798,77	PR	151.745,00
		CP	162.241,41	PC	0,00
		CS	372.316,57	TP	151.745,00
TOTALE MISSIONE 04	ISTRUZIONE E DIRITTO ALLO STUDIO	RS	1.268.699,86	PR	525.473,96
		CP	6.038.865,70	PC	1.658.802,45
		CS	10.104.185,39	TP	2.184.276,41
MISSIONE 05	TUTELA E VALORIZZAZIONE DEI BENI E ATTIVITA' CULTURALI				
0502 PROGRAMMA 02	ATTIVITA' CULTURALI E INTERVENTI DIVERSI NEL SETTORE CULTURALE				
TITOLO 1	SPESE CORRENTI	RS	289.609,81	PR	253.535,48
		CP	580.882,13	PC	242.425,80
		CS	875.985,49	TP	495.961,28
TITOLO 2	SPESE IN CONTO CAPITALE	RS	0,00	PR	0,00
		CP	0,00	PC	0,00
		CS	7.182,20	TP	0,00

R E N D I C O N T O D E L T E S O R I E R E STAMPATO IL 17 APRILE 2019

MISSIONE, PROGRAMMA, TITOLO	DENOMINAZIONE		RESIDUI PASSIVI AL 1/1/2018 (RS) / PREVISIONI DEFINITIVE DI COMPETENZA (CP) / PREVISIONI DEFINITIVE DI CASSA (CS)		PAGAMENTI IN C/RESIDUI (PR) / PAGAMENTI IN C/COMPETENZA (PC) / TOTALE PAGAMENTI (TP)	
TOTALE PROGRAMMA 02	ATTIVITA' CULTURALI E INTERVENTI DIVERSI NEL SETTORE CULTURALE	RS	289.609,81	PR	253.535,48	
		CP	580.882,13	PC	242.425,80	
		CS	883.167,69	TP	495.961,28	
TOTALE MISSIONE 05	TUTELA E VALORIZZAZIONE DEI BENI E ATTIVITA' CULTURALI	RS	289.609,81	PR	253.535,48	
		CP	580.882,13	PC	242.425,80	
		CS	883.167,69	TP	495.961,28	
MISSIONE 06	POLITICHE GIOVANILI, SPORT E TEMPO LIBERO					
0601 PROGRAMMA 01	SPORT E TEMPO LIBERO					
TITOLO 1	SPESE CORRENTI	RS	175.626,42	PR	130.768,29	
		CP	569.339,37	PC	435.380,48	
		CS	796.147,52	TP	566.148,77	
TITOLO 2	SPESE IN CONTO CAPITALE	RS	23.180,00	PR	23.180,00	
		CP	0,00	PC	0,00	
		CS	23.188,41	TP	23.180,00	
TOTALE PROGRAMMA 01	SPORT E TEMPO LIBERO	RS	198.806,42	PR	153.948,29	
		CP	569.339,37	PC	435.380,48	
		CS	819.335,93	TP	589.328,77	
TOTALE MISSIONE 06	POLITICHE GIOVANILI, SPORT E TEMPO LIBERO	RS	198.806,42	PR	153.948,29	
		CP	569.339,37	PC	435.380,48	
		CS	819.335,93	TP	589.328,77	

R E N D I C O N T O D E L T E S O R I E R E STAMPATO IL 17 APRILE 2019

MISSIONE, PROGRAMMA, TITOLO		DENOMINAZIONE		RESIDUI PASSIVI AL 1/1/2018 (RS) / PREVISIONI DEFINITIVE DI COMPETENZA (CP) / PREVISIONI DEFINITIVE DI CASSA (CS)		PAGAMENTI IN C/RESIDUI (PR) / PAGAMENTI IN C/COMPETENZA (PC) / TOTALE PAGAMENTI (TP)
MISSIONE 07		TURISMO				
0701 PROGRAMMA 01		SVILUPPO E VALORIZZAZIONE DEL TURISMO				
TITOLO	1	SPESE CORRENTI	RS	1.796,92	PR	1.796,92
			CP	68.094,77	PC	45.571,38
			CS	88.758,83	TP	47.368,30
TITOLO	2	SPESE IN CONTO CAPITALE	RS	15.294,25	PR	0,00
			CP	24.865,50	PC	0,00
			CS	49.132,28	TP	0,00
TOTALE PROGRAMMA 01		SVILUPPO E VALORIZZAZIONE DEL TURISMO	RS	17.091,17	PR	1.796,92
			CP	92.960,27	PC	45.571,38
			CS	137.891,11	TP	47.368,30
TOTALE MISSIONE 07		TURISMO	RS	17.091,17	PR	1.796,92
			CP	92.960,27	PC	45.571,38
			CS	137.891,11	TP	47.368,30
MISSIONE 08		ASSETTO DEL TERRITORIO ED EDILIZIA ABITATIVA				
0801 PROGRAMMA 01		URBANISTICA ASSETTO DEL TERRITORIO				
TITOLO	1	SPESE CORRENTI	RS	184.280,12	PR	52.982,72
			CP	730.910,00	PC	446.641,91
			CS	955.786,12	TP	499.624,63
TITOLO	2	SPESE IN CONTO CAPITALE	RS	6.385.400,83	PR	1.851.907,40
			CP	160.000,00	PC	0,00
			CS	6.924.058,66	TP	1.851.907,40

R E N D I C O N T O D E L T E S O R I E R E STAMPATO IL 17 APRILE 2019

MISSIONE, PROGRAMMA, TITOLO	DENOMINAZIONE		RESIDUI PASSIVI AL 1/1/2018 (RS) / PREVISIONI DEFINITIVE DI COMPETENZA (CP) / PREVISIONI DEFINITIVE DI CASSA (CS)		PAGAMENTI IN C/RESIDUI (PR) / PAGAMENTI IN C/COMPETENZA (PC) / TOTALE PAGAMENTI (TP)
TITOLO 3	SPESE PER INCREMENTO ATTIVITA' FINANZIARIE	RS	0,00	PR	0,00
		CP	47.056,00	PC	0,00
		CS	0,00	TP	0,00
TOTALE PROGRAMMA 01	URBANISTICA ASSETTO DEL TERRITORIO	RS	6.569.680,95	PR	1.904.890,12
		CP	937.966,00	PC	446.641,91
		CS	7.879.844,78	TP	2.351.532,03
0802 PROGRAMMA 02	EDILIZIA RESIDENZIALE PUBBLICA E LOCALE E PIANI DI EDILIZIA ECONOMICO-POPOLARE				
TITOLO 1	SPESE CORRENTI	RS	0,00	PR	0,00
		CP	2.128,78	PC	0,00
		CS	2.128,78	TP	0,00
TOTALE PROGRAMMA 02	EDILIZIA RESIDENZIALE PUBBLICA E LOCALE E PIANI DI EDILIZIA ECONOMICO-POPOLARE	RS	0,00	PR	0,00
		CP	2.128,78	PC	0,00
		CS	2.128,78	TP	0,00
TOTALE MISSIONE 08	ASSETTO DEL TERRITORIO ED EDILIZIA ABITATIVA	RS	6.569.680,95	PR	1.904.890,12
		CP	940.094,78	PC	446.641,91
		CS	7.881.973,56	TP	2.351.532,03

R E N D I C O N T O D E L T E S O R I E R E STAMPATO IL 17 APRILE 2019

MISSIONE, PROGRAMMA, TITOLO		DENOMINAZIONE		RESIDUI PASSIVI AL 1/1/2018 (RS) / PREVISIONI DEFINITIVE DI COMPETENZA (CP) / PREVISIONI DEFINITIVE DI CASSA (CS)		PAGAMENTI IN C/RESIDUI (PR) / PAGAMENTI IN C/COMPETENZA (PC) / TOTALE PAGAMENTI (TP)
MISSIONE 09		SVILUPPO SOSTENIBILE E TUTELA DEL TERRITORIO E DELL'AMBIENTE				
0902 PROGRAMMA 02		TUTELA, VALORIZZAZIONE E RECUPERO AMBIENTALE				
TITOLO	1	SPESE CORRENTI	RS	292.232,94	PR	172.440,29
			CP	887.354,69	PC	380.996,53
			CS	1.187.695,85	TP	553.436,82
TITOLO	2	SPESE IN CONTO CAPITALE	RS	123.752,31	PR	50.343,47
			CP	0,00	PC	0,00
			CS	123.752,31	TP	50.343,47
TOTALE PROGRAMMA 02		TUTELA, VALORIZZAZIONE E RECUPERO AMBIENTALE	RS	415.985,25	PR	222.783,76
			CP	887.354,69	PC	380.996,53
			CS	1.311.448,16	TP	603.780,29
0903 PROGRAMMA 03		RIFIUTI				
TITOLO	1	SPESE CORRENTI	RS	2.026.364,10	PR	1.868.603,02
			CP	11.184.537,59	PC	8.873.727,15
			CS	14.295.745,39	TP	10.742.330,17
TITOLO	2	SPESE IN CONTO CAPITALE	RS	95.039,41	PR	84.582,88
			CP	1.719.945,84	PC	0,00
			CS	1.817.947,85	TP	84.582,88
TOTALE PROGRAMMA 03		RIFIUTI	RS	2.121.403,51	PR	1.953.185,90
			CP	12.904.483,43	PC	8.873.727,15
			CS	16.113.693,24	TP	10.826.913,05

R E N D I C O N T O D E L T E S O R I E R E STAMPATO IL 17 APRILE 2019

MISSIONE, PROGRAMMA, TITOLO		DENOMINAZIONE		RESIDUI PASSIVI AL 1/1/2018 (RS) / PREVISIONI DEFINITIVE DI COMPETENZA (CP) / PREVISIONI DEFINITIVE DI CASSA (CS)		PAGAMENTI IN C/RESIDUI (PR) / PAGAMENTI IN C/COMPETENZA (PC) / TOTALE PAGAMENTI (TP)
0904 PROGRAMMA 04		SERVIZIO IDRICO INTEGRATO				
TITOLO	1	SPESE CORRENTI	RS	106.754,84	PR	62.238,49
			CP	342.500,00	PC	188.720,59
			CS	449.254,84	TP	250.959,08
TITOLO	2	SPESE IN CONTO CAPITALE	RS	1.245,05	PR	0,00
			CP	1.250.000,00	PC	0,00
			CS	3.030.442,49	TP	0,00
TOTALE PROGRAMMA 04		SERVIZIO IDRICO INTEGRATO	RS	107.999,89	PR	62.238,49
			CP	1.592.500,00	PC	188.720,59
			CS	3.479.697,33	TP	250.959,08
0905 PROGRAMMA 05		AREE PROTETTE, PARCHI NATURALI, PROTEZIONE NATURALISTICA E FORESTAZIONE				
TITOLO	1	SPESE CORRENTI	RS	0,00	PR	0,00
			CP	1.000,00	PC	0,00
			CS	1.000,00	TP	0,00
TITOLO	2	SPESE IN CONTO CAPITALE	RS	24.463,63	PR	0,00
			CP	0,00	PC	0,00
			CS	291.007,28	TP	0,00
TOTALE PROGRAMMA 05		AREE PROTETTE, PARCHI NATURALI, PROTEZIONE NATURALISTICA E FORESTAZIONE	RS	24.463,63	PR	0,00
			CP	1.000,00	PC	0,00
			CS	292.007,28	TP	0,00

R E N D I C O N T O D E L T E S O R I E R E STAMPATO IL 17 APRILE 2019

MISSIONE, PROGRAMMA, TITOLO	DENOMINAZIONE	RESIDUI PASSIVI AL 1/1/2018 (RS) / PREVISIONI DEFINITIVE DI COMPETENZA (CP) / PREVISIONI DEFINITIVE DI CASSA (CS)		PAGAMENTI IN C/RESIDUI (PR) / PAGAMENTI IN C/COMPETENZA (PC) / TOTALE PAGAMENTI (TP)	
0906 PROGRAMMA 06	TUTELA E VALORIZZAZIONE DELLE RISORSE IDRICHE				
TITOLO 2	SPESE IN CONTO CAPITALE	RS	0,00	PR	0,00
		CP	6.393.200,00	PC	0,00
		CS	6.393.200,00	TP	0,00
TOTALE PROGRAMMA 06	TUTELA E VALORIZZAZIONE DELLE RISORSE IDRICHE	RS	0,00	PR	0,00
		CP	6.393.200,00	PC	0,00
		CS	6.393.200,00	TP	0,00
TOTALE MISSIONE 09	SVILUPPO SOSTENIBILE E TUTELA DEL TERRITORIO E DELL'AMBIENTE	RS	2.669.852,28	PR	2.238.208,15
		CP	21.778.538,12	PC	9.443.444,27
		CS	27.590.046,01	TP	11.681.652,42
MISSIONE 10	TRASPORTI E DIRITTO ALLA MOBILITA'				
1001 PROGRAMMA 01	TRASPORTO FERROVIARIO				
TITOLO 1	SPESE CORRENTI	RS	4.870,68	PR	4.870,68
		CP	0,00	PC	0,00
		CS	4.870,68	TP	4.870,68
TOTALE PROGRAMMA 01	TRASPORTO FERROVIARIO	RS	4.870,68	PR	4.870,68
		CP	0,00	PC	0,00
		CS	4.870,68	TP	4.870,68

R E N D I C O N T O D E L T E S O R I E R E STAMPATO IL 17 APRILE 2019

MISSIONE, PROGRAMMA, TITOLO	DENOMINAZIONE	RESIDUI PASSIVI AL 1/1/2018 (RS)	PAGAMENTI IN C/RESIDUI (PR)
		PREVISIONI DEFINITIVE DI COMPETENZA (CP)	PAGAMENTI IN C/COMPETENZA (PC)
		PREVISIONI DEFINITIVE DI CASSA (CS)	TOTALE PAGAMENTI (TP)
1002 PROGRAMMA 02	TRASPORTO PUBBLICO LOCALE		
TITOLO 1	SPESE CORRENTI	RS 613.647,88	PR 533.200,10
		CP 1.193.490,67	PC 799.800,15
		CS 1.861.991,99	TP 1.333.000,25
TOTALE PROGRAMMA 02	TRASPORTO PUBBLICO LOCALE	RS 613.647,88	PR 533.200,10
		CP 1.193.490,67	PC 799.800,15
		CS 1.861.991,99	TP 1.333.000,25
1005 PROGRAMMA 05	VIABILITA' E INFRASTRUTTURE STRADALI		
TITOLO 1	SPESE CORRENTI	RS 228.417,44	PR 196.127,20
		CP 3.357.821,07	PC 2.837.691,42
		CS 3.608.454,68	TP 3.033.818,62
TITOLO 2	SPESE IN CONTO CAPITALE	RS 574.905,42	PR 5.560,58
		CP 721.482,76	PC 0,00
		CS 1.367.438,24	TP 5.560,58
TOTALE PROGRAMMA 05	VIABILITA' E INFRASTRUTTURE STRADALI	RS 803.322,86	PR 201.687,78
		CP 4.079.303,83	PC 2.837.691,42
		CS 4.975.892,92	TP 3.039.379,20
TOTALE MISSIONE 10	TRASPORTI E DIRITTO ALLA MOBILITA'	RS 1.421.841,42	PR 739.758,56
		CP 5.272.794,50	PC 3.637.491,57
		CS 6.842.755,59	TP 4.377.250,13

R E N D I C O N T O D E L T E S O R I E R E STAMPATO IL 17 APRILE 2019

MISSIONE, PROGRAMMA, TITOLO	DENOMINAZIONE	RESIDUI PASSIVI AL 1/1/2018 (RS) / PREVISIONI DEFINITIVE DI COMPETENZA (CP) / PREVISIONI DEFINITIVE DI CASSA (CS)		PAGAMENTI IN C/RESIDUI (PR) / PAGAMENTI IN C/COMPETENZA (PC) / TOTALE PAGAMENTI (TP)	
MISSIONE 11	SOCCORSO CIVILE				
1101 PROGRAMMA 01	SISTEMA DI PROTEZIONE CIVILE				
TITOLO 1	SPESE CORRENTI	RS	15.814,82	PR	7.502,71
		CP	39.615,42	PC	13.737,17
		CS	59.468,52	TP	21.239,88
TITOLO 2	SPESE IN CONTO CAPITALE	RS	6.925,30	PR	0,00
		CP	0,00	PC	0,00
		CS	6.925,30	TP	0,00
TOTALE PROGRAMMA 01	SISTEMA DI PROTEZIONE CIVILE	RS	22.740,12	PR	7.502,71
		CP	39.615,42	PC	13.737,17
		CS	66.393,82	TP	21.239,88
TOTALE MISSIONE 11	SOCCORSO CIVILE	RS	22.740,12	PR	7.502,71
		CP	39.615,42	PC	13.737,17
		CS	66.393,82	TP	21.239,88
MISSIONE 12	DIRITTI SOCIALI, POLITICHE SOCIALI E FAMIGLIA				
1201 PROGRAMMA 01	INTERVENTI PER L'INFANZIA E I MINORI E PER ASILI NIDO				
TITOLO 1	SPESE CORRENTI	RS	685.580,45	PR	509.886,54
		CP	1.667.156,26	PC	252.287,10
		CS	2.393.911,63	TP	762.173,64

R E N D I C O N T O D E L T E S O R I E R E STAMPATO IL 17 APRILE 2019

MISSIONE, PROGRAMMA, TITOLO	DENOMINAZIONE		RESIDUI PASSIVI AL 1/1/2018 (RS) / PREVISIONI DEFINITIVE DI COMPETENZA (CP) / PREVISIONI DEFINITIVE DI CASSA (CS)		PAGAMENTI IN C/RESIDUI (PR) / PAGAMENTI IN C/COMPETENZA (PC) / TOTALE PAGAMENTI (TP)
TOTALE PROGRAMMA 01	INTERVENTI PER L'INFANZIA E I MINORI E PER ASILI NIDO	RS	685.580,45	PR	509.886,54
		CP	1.667.156,26	PC	252.287,10
		CS	2.393.911,63	TP	762.173,64
1202 PROGRAMMA 02	INTERVENTI PER LA DISABILITA'				
TITOLO 1	SPESE CORRENTI	RS	1.091.823,69	PR	629.326,64
		CP	1.826.120,78	PC	456.060,32
		CS	3.552.110,04	TP	1.085.386,96
TOTALE PROGRAMMA 02	INTERVENTI PER LA DISABILITA'	RS	1.091.823,69	PR	629.326,64
		CP	1.826.120,78	PC	456.060,32
		CS	3.552.110,04	TP	1.085.386,96
1203 PROGRAMMA 03	INTERVENTI PER GLI ANZIANI				
TITOLO 1	SPESE CORRENTI	RS	895.713,73	PR	320.123,07
		CP	1.885.115,24	PC	224.467,21
		CS	2.812.128,95	TP	544.590,28
TOTALE PROGRAMMA 03	INTERVENTI PER GLI ANZIANI	RS	895.713,73	PR	320.123,07
		CP	1.885.115,24	PC	224.467,21
		CS	2.812.128,95	TP	544.590,28

R E N D I C O N T O D E L T E S O R I E R E STAMPATO IL 17 APRILE 2019

MISSIONE, PROGRAMMA, TITOLO	DENOMINAZIONE	RESIDUI PASSIVI AL 1/1/2018 (RS) / PREVISIONI DEFINITIVE DI COMPETENZA (CP) / PREVISIONI DEFINITIVE DI CASSA (CS)		PAGAMENTI IN C/RESIDUI (PR) / PAGAMENTI IN C/COMPETENZA (PC) / TOTALE PAGAMENTI (TP)	
1204 PROGRAMMA 04	INTERVENTI PER SOGGETTI A RISCHIO DI ESCLUSIONE SOCIALE				
TITOLO 1	SPESE CORRENTI	RS	479.925,68	PR	259.566,23
		CP	508.355,73	PC	122.187,91
		CS	1.013.281,41	TP	381.754,14
TOTALE PROGRAMMA 04	INTERVENTI PER SOGGETTI A RISCHIO DI ESCLUSIONE SOCIALE	RS	479.925,68	PR	259.566,23
		CP	508.355,73	PC	122.187,91
		CS	1.013.281,41	TP	381.754,14
1205 PROGRAMMA 05	INTERVENTI PER LE FAMIGLIE				
TITOLO 1	SPESE CORRENTI	RS	648.800,92	PR	524.774,76
		CP	928.450,98	PC	57.373,61
		CS	1.577.251,90	TP	582.148,37
TOTALE PROGRAMMA 05	INTERVENTI PER LE FAMIGLIE	RS	648.800,92	PR	524.774,76
		CP	928.450,98	PC	57.373,61
		CS	1.577.251,90	TP	582.148,37
1206 PROGRAMMA 06	INTERVENTI PER IL DIRITTO ALLA CASA				
TITOLO 1	SPESE CORRENTI	RS	604.598,32	PR	565.153,21
		CP	864.000,00	PC	115.717,85
		CS	1.472.308,22	TP	680.871,06

R E N D I C O N T O D E L T E S O R I E R E STAMPATO IL 17 APRILE 2019

MISSIONE, PROGRAMMA, TITOLO	DENOMINAZIONE		RESIDUI PASSIVI AL 1/1/2018 (RS) / PREVISIONI DEFINITIVE DI COMPETENZA (CP) / PREVISIONI DEFINITIVE DI CASSA (CS)		PAGAMENTI IN C/RESIDUI (PR) / PAGAMENTI IN C/COMPETENZA (PC) / TOTALE PAGAMENTI (TP)
TOTALE PROGRAMMA 06	INTERVENTI PER IL DIRITTO ALLA CASA	RS	604.598,32	PR	565.153,21
		CP	864.000,00	PC	115.717,85
		CS	1.472.308,22	TP	680.871,06
1207 PROGRAMMA 07	PROGRAMMAZIONE E GOVERNO DELLA RETE DEI SERVIZI SOCIOSANITARI E SOCIALI				
TITOLO 1	SPESE CORRENTI	RS	391.403,95	PR	184.568,35
		CP	1.718.215,05	PC	497.808,54
		CS	2.130.148,36	TP	682.376,89
TITOLO 2	SPESE IN CONTO CAPITALE	RS	3.181,93	PR	0,00
		CP	0,00	PC	0,00
		CS	3.181,93	TP	0,00
TOTALE PROGRAMMA 07	PROGRAMMAZIONE E GOVERNO DELLA RETE DEI SERVIZI SOCIOSANITARI E SOCIALI	RS	394.585,88	PR	184.568,35
		CP	1.718.215,05	PC	497.808,54
		CS	2.133.330,29	TP	682.376,89
1209 PROGRAMMA 09	SERVIZIO NECROSCOPICO E CIMITERIALE				
TITOLO 1	SPESE CORRENTI	RS	485.814,39	PR	478.554,78
		CP	1.035.422,39	PC	694.167,92
		CS	1.487.547,18	TP	1.172.722,70
TITOLO 2	SPESE IN CONTO CAPITALE	RS	519,83	PR	0,00
		CP	0,00	PC	0,00
		CS	14.077,32	TP	0,00

R E N D I C O N T O D E L T E S O R I E R E STAMPATO IL 17 APRILE 2019

MISSIONE, PROGRAMMA, TITOLO	DENOMINAZIONE		RESIDUI PASSIVI AL 1/1/2018 (RS) / PREVISIONI DEFINITIVE DI COMPETENZA (CP) / PREVISIONI DEFINITIVE DI CASSA (CS)		PAGAMENTI IN C/RESIDUI (PR) / PAGAMENTI IN C/COMPETENZA (PC) / TOTALE PAGAMENTI (TP)
TOTALE PROGRAMMA 09	SERVIZIO NECROSCOPICO E CIMITERIALE	RS	486.334,22	PR	478.554,78
		CP	1.035.422,39	PC	694.167,92
		CS	1.501.624,50	TP	1.172.722,70
TOTALE MISSIONE 12	DIRITTI SOCIALI, POLITICHE SOCIALI E FAMIGLIA	RS	5.287.362,89	PR	3.471.953,58
		CP	10.432.836,43	PC	2.420.070,46
		CS	16.455.946,94	TP	5.892.024,04
MISSIONE 13	TUTELA DELLA SALUTE				
1307 PROGRAMMA 07	ULTERIORI SPESE IN MATERIA SANITARIA				
TITOLO 1	SPESE CORRENTI	RS	210.967,64	PR	203.581,65
		CP	482.700,00	PC	298.072,64
		CS	696.011,66	TP	501.654,29
TOTALE PROGRAMMA 07	ULTERIORI SPESE IN MATERIA SANITARIA	RS	210.967,64	PR	203.581,65
		CP	482.700,00	PC	298.072,64
		CS	696.011,66	TP	501.654,29
TOTALE MISSIONE 13	TUTELA DELLA SALUTE	RS	210.967,64	PR	203.581,65
		CP	482.700,00	PC	298.072,64
		CS	696.011,66	TP	501.654,29

R E N D I C O N T O D E L T E S O R I E R E STAMPATO IL 17 APRILE 2019

MISSIONE, PROGRAMMA, TITOLO	DENOMINAZIONE		RESIDUI PASSIVI AL 1/1/2018 (RS) / PREVISIONI DEFINITIVE DI COMPETENZA (CP) / PREVISIONI DEFINITIVE DI CASSA (CS)		PAGAMENTI IN C/RESIDUI (PR) / PAGAMENTI IN C/COMPETENZA (PC) / TOTALE PAGAMENTI (TP)
MISSIONE 14	SVILUPPO ECONOMICO E COMPETITIVITA'				
1401 PROGRAMMA 01	INDUSTRIA PMI E ARTIGIANATO				
TITOLO 1	SPESE CORRENTI	RS	24.370,47	PR	22.434,69
		CP	88.000,00	PC	16.854,20
		CS	115.537,83	TP	39.288,89
TOTALE PROGRAMMA 01	INDUSTRIA PMI E ARTIGIANATO	RS	24.370,47	PR	22.434,69
		CP	88.000,00	PC	16.854,20
		CS	115.537,83	TP	39.288,89
1402 PROGRAMMA 02	COMMERCIO - RETI DISTRIBUTIVE - TUTELA DEI CONSUMATORI				
TITOLO 1	SPESE CORRENTI	RS	122.110,32	PR	37.861,37
		CP	258.679,00	PC	208.628,97
		CS	387.981,22	TP	246.490,34
TITOLO 2	SPESE IN CONTO CAPITALE	RS	2.181,07	PR	0,00
		CP	0,00	PC	0,00
		CS	2.184,59	TP	0,00
TOTALE PROGRAMMA 02	COMMERCIO - RETI DISTRIBUTIVE - TUTELA DEI CONSUMATORI	RS	124.291,39	PR	37.861,37
		CP	258.679,00	PC	208.628,97
		CS	390.165,81	TP	246.490,34

R E N D I C O N T O D E L T E S O R I E R E STAMPATO IL 17 APRILE 2019

MISSIONE, PROGRAMMA, TITOLO	DENOMINAZIONE		RESIDUI PASSIVI AL 1/1/2018 (RS) / PREVISIONI DEFINITIVE DI COMPETENZA (CP) / PREVISIONI DEFINITIVE DI CASSA (CS)		PAGAMENTI IN C/RESIDUI (PR) / PAGAMENTI IN C/COMPETENZA (PC) / TOTALE PAGAMENTI (TP)
TOTALE MISSIONE 14	SVILUPPO ECONOMICO E COMPETITIVITA'	RS	148.661,86	PR	60.296,06
		CP	346.679,00	PC	225.483,17
		CS	505.703,64	TP	285.779,23
MISSIONE 15	POLITICHE PER IL LAVORO E LA FORMAZIONE PROFESSIONALE				
1502 PROGRAMMA 02	FORMAZIONE PROFESSIONALE				
TITOLO 1	SPESE CORRENTI	RS	1.220,00	PR	1.200,00
		CP	3.200,00	PC	0,00
		CS	4.420,00	TP	1.200,00
TOTALE PROGRAMMA 02	FORMAZIONE PROFESSIONALE	RS	1.220,00	PR	1.200,00
		CP	3.200,00	PC	0,00
		CS	4.420,00	TP	1.200,00
TOTALE MISSIONE 15	POLITICHE PER IL LAVORO E LA FORMAZIONE PROFESSIONALE	RS	1.220,00	PR	1.200,00
		CP	3.200,00	PC	0,00
		CS	4.420,00	TP	1.200,00
MISSIONE 16	AGRICOLTURA, POLITICHE AGROALIMENTARI E PESCA				
1601 PROGRAMMA 01	SVILUPPO DEL SETTORE AGRICOLO E DEL SISTEMA AGROALIMENTARE				
TITOLO 1	SPESE CORRENTI	RS	48.472,08	PR	45.755,21
		CP	224.379,06	PC	190.848,71
		CS	271.997,65	TP	236.603,92

R E N D I C O N T O D E L T E S O R I E R E STAMPATO IL 17 APRILE 2019

MISSIONE, PROGRAMMA, TITOLO	DENOMINAZIONE		RESIDUI PASSIVI AL 1/1/2018 (RS) / PREVISIONI DEFINITIVE DI COMPETENZA (CP) / PREVISIONI DEFINITIVE DI CASSA (CS)		PAGAMENTI IN C/RESIDUI (PR) / PAGAMENTI IN C/COMPETENZA (PC) / TOTALE PAGAMENTI (TP)
TITOLO 2	SPESE IN CONTO CAPITALE	RS	85.667,46	PR	0,00
		CP	0,00	PC	0,00
		CS	85.667,47	TP	0,00
TOTALE PROGRAMMA 01	SVILUPPO DEL SETTORE AGRICOLO E DEL SISTEMA AGROALIMENTARE	RS	134.139,54	PR	45.755,21
		CP	224.379,06	PC	190.848,71
		CS	357.665,12	TP	236.603,92
TOTALE MISSIONE 16	AGRICOLTURA, POLITICHE AGROALIMENTARI E PESCA	RS	134.139,54	PR	45.755,21
		CP	224.379,06	PC	190.848,71
		CS	357.665,12	TP	236.603,92
MISSIONE 17	ENERGIA E DIVERSIFICAZIONE DELLE FONTI ENERGETICHE				
1701 PROGRAMMA 01	FONTI ENERGETICHE				
TITOLO 1	SPESE CORRENTI	RS	0,00	PR	0,00
		CP	47.500,00	PC	47.500,00
		CS	47.500,00	TP	47.500,00
TITOLO 2	SPESE IN CONTO CAPITALE	RS	529.350,01	PR	102.598,95
		CP	4.480.148,55	PC	89.173,72
		CS	5.526.772,59	TP	191.772,67
TOTALE PROGRAMMA 01	FONTI ENERGETICHE	RS	529.350,01	PR	102.598,95
		CP	4.527.648,55	PC	136.673,72
		CS	5.574.272,59	TP	239.272,67

R E N D I C O N T O D E L T E S O R I E R E STAMPATO IL 17 APRILE 2019

MISSIONE, PROGRAMMA, TITOLO	DENOMINAZIONE		RESIDUI PASSIVI AL 1/1/2018 (RS) / PREVISIONI DEFINITIVE DI COMPETENZA (CP) / PREVISIONI DEFINITIVE DI CASSA (CS)		PAGAMENTI IN C/RESIDUI (PR) / PAGAMENTI IN C/COMPETENZA (PC) / TOTALE PAGAMENTI (TP)
TOTALE MISSIONE 17	ENERGIA E DIVERSIFICAZIONE DELLE FONTI ENERGETICHE	RS	529.350,01	PR	102.598,95
		CP	4.527.648,55	PC	136.673,72
		CS	5.574.272,59	TP	239.272,67
MISSIONE 20	FONDI E ACCANTONAMENTI				
2001 PROGRAMMA 01	FONDO DI RISERVA				
TITOLO 1	SPESE CORRENTI	RS	0,00	PR	0,00
		CP	35.000,00	PC	0,00
		CS	85.000,00	TP	0,00
TOTALE PROGRAMMA 01	FONDO DI RISERVA	RS	0,00	PR	0,00
		CP	35.000,00	PC	0,00
		CS	85.000,00	TP	0,00
2002 PROGRAMMA 02	FONDO SVALUTAZIONE CREDITI				
TITOLO 1	SPESE CORRENTI	RS	0,00	PR	0,00
		CP	2.744.931,56	PC	0,00
		CS	0,00	TP	0,00
TITOLO 2	SPESE IN CONTO CAPITALE	RS	0,00	PR	0,00
		CP	112.500,00	PC	0,00
		CS	0,00	TP	0,00
TOTALE PROGRAMMA 02	FONDO SVALUTAZIONE CREDITI	RS	0,00	PR	0,00
		CP	2.857.431,56	PC	0,00
		CS	0,00	TP	0,00

R E N D I C O N T O D E L T E S O R I E R E STAMPATO IL 17 APRILE 2019

MISSIONE, PROGRAMMA, TITOLO	DENOMINAZIONE		RESIDUI PASSIVI AL 1/1/2018 (RS) / PREVISIONI DEFINITIVE DI COMPETENZA (CP) / PREVISIONI DEFINITIVE DI CASSA (CS)		PAGAMENTI IN C/RESIDUI (PR) / PAGAMENTI IN C/COMPETENZA (PC) / TOTALE PAGAMENTI (TP)
2003 PROGRAMMA 03	ALTRI FONDI				
TITOLO 1	SPESE CORRENTI	RS	0,00	PR	0,00
		CP	2.245.364,21	PC	0,00
		CS	0,00	TP	0,00
TOTALE PROGRAMMA 03	ALTRI FONDI	RS	0,00	PR	0,00
		CP	2.245.364,21	PC	0,00
		CS	0,00	TP	0,00
TOTALE MISSIONE 20	FONDI E ACCANTONAMENTI	RS	0,00	PR	0,00
		CP	5.137.795,77	PC	0,00
		CS	85.000,00	TP	0,00
MISSIONE 50	DEBITO PUBBLICO				
5002 PROGRAMMA 02	QUOTA CAPITALE AMMORTAMENTO MUTUI E PRESTITI OBBLIGAZIONARI				
TITOLO 4	RIMBORSO PRESTITI	RS	0,00	PR	0,00
		CP	1.885.604,48	PC	1.875.035,29
		CS	1.886.633,47	TP	1.875.035,29
TOTALE PROGRAMMA 02	QUOTA CAPITALE AMMORTAMENTO MUTUI E PRESTITI OBBLIGAZIONARI	RS	0,00	PR	0,00
		CP	1.885.604,48	PC	1.875.035,29
		CS	1.886.633,47	TP	1.875.035,29

R E N D I C O N T O D E L T E S O R I E R E STAMPATO IL 17 APRILE 2019

MISSIONE, PROGRAMMA, TITOLO	DENOMINAZIONE		RESIDUI PASSIVI AL 1/1/2018 (RS) / PREVISIONI DEFINITIVE DI COMPETENZA (CP) / PREVISIONI DEFINITIVE DI CASSA (CS)		PAGAMENTI IN C/RESIDUI (PR) / PAGAMENTI IN C/COMPETENZA (PC) / TOTALE PAGAMENTI (TP)
TOTALE MISSIONE 50	DEBITO PUBBLICO	RS	0,00	PR	0,00
		CP	1.885.604,48	PC	1.875.035,29
		CS	1.886.633,47	TP	1.875.035,29
MISSIONE 60	ANTICIPAZIONI FINANZIARIE				
6001 PROGRAMMA 01	RESTITUZIONE ANTICIPAZIONE DI TESORERIA				
TITOLO 5	CHIUSURA ANTICIPAZIONI RICEVUTE DA ISTITUTO TESORIERE/CASSIERE	RS	3.412.605,17	PR	3.412.605,17
		CP	35.000.000,00	PC	27.797.079,00
		CS	38.412.605,17	TP	31.209.684,17
TOTALE PROGRAMMA 01	RESTITUZIONE ANTICIPAZIONE DI TESORERIA	RS	3.412.605,17	PR	3.412.605,17
		CP	35.000.000,00	PC	27.797.079,00
		CS	38.412.605,17	TP	31.209.684,17
TOTALE MISSIONE 60	ANTICIPAZIONI FINANZIARIE	RS	3.412.605,17	PR	3.412.605,17
		CP	35.000.000,00	PC	27.797.079,00
		CS	38.412.605,17	TP	31.209.684,17
MISSIONE 99	SERVIZI PER CONTO TERZI				
9901 PROGRAMMA 01	SERVIZI PER CONTO TERZI E PARTITE DI GIRO				
TITOLO 7	USCITE PER CONTO TERZI E PARTITE DI GIRO	RS	601.958,83	PR	406.046,62
		CP	24.759.000,00	PC	14.869.204,09
		CS	26.347.419,47	TP	15.275.250,71

R E N D I C O N T O D E L T E S O R I E R E STAMPATO IL 17 APRILE 2019

MISSIONE, PROGRAMMA, TITOLO	DENOMINAZIONE	RESIDUI PASSIVI AL 1/1/2018 (RS) / PREVISIONI DEFINITIVE DI COMPETENZA (CP) / PREVISIONI DEFINITIVE DI CASSA (CS)		PAGAMENTI IN C/RESIDUI (PR) / PAGAMENTI IN C/COMPETENZA (PC) / TOTALE PAGAMENTI (TP)	
TOTALE PROGRAMMA 01	SERVIZI PER CONTO TERZI E PARTITE DI GIRO	RS	601.958,83	PR	406.046,62
		CP	24.759.000,00	PC	14.869.204,09
		CS	26.347.419,47	TP	15.275.250,71
TOTALE MISSIONE 99	SERVIZI PER CONTO TERZI	RS	601.958,83	PR	406.046,62
		CP	24.759.000,00	PC	14.869.204,09
		CS	26.347.419,47	TP	15.275.250,71
	TOTALE MISSIONI	RS	26.937.722,84	PR	15.969.157,99
		CP	143.106.318,59	PC	71.417.760,29
		CS	170.607.187,72	TP	87.386.918,28



7102900 01630









BANCO BPM S.P.A.
TESORERIA 01630 MANFREDONIA
ENTE 7102900 COMUNE DI MANFREDONIA PROVINCIA DI FOGGIA ESERCIZIO 2018

RENDICONTO DEL TESORIERE

DESCRIZIONE	CONTO		TOTALE
	RESIDUI	COMPETENZA	
FONDO DI CASSA AL 1 GENNAIO 2018			0,00
RISCOSSIONI (+)	9.124.623,49	78.262.294,79	87.386.918,28
PAGAMENTI (-)	15.969.157,99	71.417.760,29	87.386.918,28
	DIFFERENZA		0,00
RISCOSSIONI DA REGOLARIZZARE CON REVERSALI (+)			0,00
PAGAMENTI DA REGOLARIZZARE CON MANDATI (-)			0,00
PAGAMENTI PER AZIONI ESECUTIVE (-)			0,00
FONDO DI CASSA AL 31 DICEMBRE 2018			0,00

CONCORDANZA CON LA TESORERIA PROVINCIALE

FONDO DI CASSA AL 31 DICEMBRE 2018		0,00
	(-)	0,00
	(+)	563.461,25
DISPONIBILITA' PRESSO LA TESORERIA PROVINCIALE		563.461,25

SITUAZIONE VINCOLI DI CASSA AL 31 DICEMBRE 2018 DI CUI ALL'ART. 209, COMMA 3-BIS, DEL DLGS 267/2000 (SOLO PER GLI ENTI LOCALI)

FONDO DI CASSA AL 31 DICEMBRE 2018		0,00
DI CUI QUOTA VINCOLATA DEL FONDO DI CASSA AL 31 DICEMBRE 2018	(A)	
QUOTA VINCOLATA UTILIZZATA PER LE SPESE CORRENTI NON REINTEGRATA AL 31 DICEMBRE 2018	(B)	2.200.047,58
TOTALE QUOTA VINCOLATA AL 31 DICEMBRE 2018	(A) + (B)	2.200.047,58

SI DICHIARA CHE SONO STATI RISPETTATI DURANTE L' ANNO 2018 I LIMITI IMPOSTI DALLA NORMATIVA SULLA TESORERIA UNICA

VR , LI 31/12/2018

IL TESORIERE
BANCO BPM S.P.A.



7102900 01630









DOCUMENTI ESEGUITI (PAGATI/RISCOSSI)

DATA 17 APRILE 2019

ESERCIZIO 2018 CONTO CONSUNTIVO - LISTA REVERSALI AL 31/12/2018

ENTE 7102900 COMUNE DI MANFREDONIA FILIALE 01630 MANFREDONIA

DOCUMENTO	CAPITOLO	ARTICOLO	RESIDUO	VOCE	COD.MECCAN.	DATA RISCOSSIONE	IMPORTO	DOCUMENTO
1	0090100			00	0000000	07022018		53.400,01
2	0090100			00	0000000	09022018		300,00
3	0090100			00	0000000	09022018		162,69
4	0090100			00	0000000	09022018		73,42
5	0090100			00	0000000	09022018		5.358,93
6	0090100			00	0000000	14022018		381,24
7	0090100			00	0000000	14022018		172,58
8	0090100			00	0000000	14022018		7.979,12
9	0090100			00	0000000	14022018		11,00
10	0090100			00	0000000	14022018		200,00
11	0090100			00	0000000	07022018		1.599,71
12	0030500			00	0000000	14022018		50,00
13	0030500			00	0000000	14022018		15,00
14	0090100			00	0000000	07022018		346,43
15	0090100			00	0000000	07022018		1.089,20
16	0090100			00	0000000	07022018		1.050,04
17	0040500		2017	00	0000000	13022018		1.000,00
18	0040500		2017	00	0000000	13022018		1.000,00
19	0040500		2017	00	0000000	13022018		1.000,00
20	0040500		2017	00	0000000	13022018		516,00
21	0040500		2017	00	0000000	13022018		1.000,00
22	0010101		2017	00	0000000	13022018		319,90
23	0030100		2017	00	0000000	13022018		10.200,00
25	0030100		2017	00	0000000	13022018		100,00
26	0030100		2017	00	0000000	13022018		180,00
27	0040400		2017	00	0000000	13022018		1.834,34
28	0030100		2017	00	0000000	13022018		430,57
29	0030100		2017	00	0000000	13022018		800,00
30	0030500		2017	00	0000000	13022018		165,00
31	0030500		2017	00	0000000	13022018		209,67
32	0030500		2017	00	0000000	13022018		10,00
33	0090100			00	0000000	07022018		562,82
34	0030100		2017	00	0000000	13022018		25,00
35	0010101		2017	00	0000000	13022018		48,00
36	0030500		2017	00	0000000	13022018		80,00
37	0030500		2017	00	0000000	13022018		622,06
38	0030100		2017	00	0000000	13022018		1.050,00
39	0030500		2017	00	0000000	13022018		10,00
40	0030500		2017	00	0000000	13022018		64,20
41	0030500		2017	00	0000000	13022018		155,00
42	0010101		2017	00	0000000	13022018		3,87
43	0090100			00	0000000	07022018		46,20
44	0090100			00	0000000	07022018		124,43
45	0090100			00	0000000	07022018		35,20
46	0090100			00	0000000	07022018		4.180,00
47	0090100			00	0000000	21022018		46.569,21

ESERCIZIO 2018 CONTO CONSUNTIVO - LISTA REVERSALI AL 31/12/2018

ENTE 7102900 COMUNE DI MANFREDONIA FILIALE 01630 MANFREDONIA

DOCUMENTO	CAPITOLO	ARTICOLO	RESIDUO	VOCE	COD.MECCAN.	DATA RISCOSSIONE	IMPORTO	DOCUMENTO
48	0090100			00	0000000	21022018		31,84
49	0090100			00	0000000	21022018		6.054,86
50	0090100			00	0000000	21022018		19,15
51	0030100			00	0000000	08022018		64,00
52	0090100			00	0000000	21022018		2.338,97
53	0030100			00	0000000	08022018		6.685,00
54	0090100			00	0000000	21022018		70.928,37
55	0090200			00	0000000	21022018		102,89
56	0090100			00	0000000	21022018		340,91
57	0030100			00	0000000	08022018		500,00
58	0090100			00	0000000	21022018		69,92
59	0090100			00	0000000	21022018		5.641,82
60	0030500			00	0000000	08022018		190,64
61	0030100			00	0000000	08022018		260,00
62	0090100			00	0000000	21022018		199,70
63	0090100			00	0000000	21022018		212,00
64	0090100			00	0000000	21022018		425,46
65	0090100			00	0000000	21022018		913,31
66	0090100			00	0000000	21022018		11.216,50
67	0090100			00	0000000	08022018		13,90
68	0090100			00	0000000	08022018		118,39
69	0090100			00	0000000	08022018		242,53
70	0090100			00	0000000	08022018		72,74
71	0090100			00	0000000	08022018		25,03
72	0090100			00	0000000	08022018		111,14
73	0090100			00	0000000	08022018		58,22
74	0090100			00	0000000	08022018		397,54
75	0090100			00	0000000	08022018		364,96
76	0090100			00	0000000	08022018		18,23
77	0090100			00	0000000	08022018		30,45
78	0090100			00	0000000	08022018		11,07
79	0090100			00	0000000	08022018		69,97
80	0090100			00	0000000	08022018		14,55
81	0090100			00	0000000	08022018		27,52
82	0090100			00	0000000	08022018		8,57
83	0090100			00	0000000	08022018		18,23
84	0090100			00	0000000	08022018		166,68
85	0090100			00	0000000	08022018		464,05
86	0090100			00	0000000	08022018		158,40
87	0090100			00	0000000	08022018		2.383,33
88	0090100			00	0000000	08022018		57,70
89	0090100			00	0000000	09022018		12.476,58
90	0090100			00	0000000	09022018		4.391,47
91	0090100			00	0000000	09022018		4,87
92	0090100			00	0000000	09022018		2.038,99
93	0090100			00	0000000	09022018		1.878,22

ESERCIZIO 2018 CONTO CONSUNTIVO - LISTA REVERSALI AL 31/12/2018

ENTE 7102900 COMUNE DI MANFREDONIA FILIALE 01630 MANFREDONIA

DOCUMENTO	CAPITOLO	ARTICOLO	RESIDUO	VOCE	COD.MECCAN.	DATA RISCOSSIONE	IMPORTO DOCUMENTO
94	0090100			00	0000000	09022018	1.435,48
95	0090100			00	0000000	09022018	203,90
96	0090100			00	0000000	09022018	439,63
97	0090100			00	0000000	09022018	674,84
98	0090100			00	0000000	09022018	192,70
99	0090100			00	0000000	09022018	274,96
100	0090100			00	0000000	09022018	100,43
101	0090100			00	0000000	09022018	62,70
102	0090100			00	0000000	09022018	77,52
103	0090100			00	0000000	09022018	19,27
104	0090100			00	0000000	09022018	660,00
105	0090100			00	0000000	09022018	27,50
112	0090100			00	0000000	09022018	872,73
113	0090100			00	0000000	09022018	2.443,71
114	0030500			00	0000000	09022018	691,54
117	0090100			00	0000000	09022018	77,00
118	0090100			00	0000000	09022018	1.980,25
119	0090100			00	0000000	09022018	239,69
120	0030500		2017	00	0000000	06092018	6.029,92
121	0040500		2017	00	0000000	19032018	1.000,00
122	0040500		2017	00	0000000	19032018	1.000,00
123	0010101		2017	00	0000000	19032018	1.343,55
124	0030100		2017	00	0000000	19032018	4.696,00
125	0030100		2017	00	0000000	19032018	14.012,00
126	0030100		2017	00	0000000	19032018	70,00
127	0030100		2017	00	0000000	19032018	423,18
128	0030100		2017	00	0000000	19032018	300,00
129	0030500		2017	00	0000000	19032018	75,00
130	0030500		2017	00	0000000	19032018	62,47
131	0030500		2017	00	0000000	19032018	20,00
132	0030100		2017	00	0000000	19032018	25,00
133	0030500		2017	00	0000000	19032018	100,00
134	0030500		2017	00	0000000	19032018	120,00
135	0030500		2017	00	0000000	19032018	249,55
136	0030100		2017	00	0000000	19032018	100,00
137	0030500		2017	00	0000000	19032018	15,00
138	0030500		2017	00	0000000	19032018	19,20
139	0010101		2017	00	0000000	19032018	19,35
140	0090100			00	0000000	09022018	66,00
141	0090100			00	0000000	13022018	339,72
144	0010101		2017	00	0000000	19022018	2.391,18
145	0030100		2017	00	0000000	19022018	87,80
146	0030100		2017	00	0000000	19022018	1.536,00
149	0030100		2017	00	0000000	19022018	2.108,00
150	0030500		2017	00	0000000	19022018	45,00
151	0030500		2017	00	0000000	19022018	15,00

ESERCIZIO 2018 CONTO CONSUNTIVO - LISTA REVERSALI AL 31/12/2018

ENTE 7102900 COMUNE DI MANFREDONIA FILIALE 01630 MANFREDONIA

DOCUMENTO	CAPITOLO	ARTICOLO	RESIDUO	VOCE	COD.MECCAN.	DATA RISCOSSIONE	IMPORTO DOCUMENTO
152	0030500		2017	00	0000000	19022018	30,00
154	0030100		2017	00	0000000	19022018	28,48
156	0030500		2017	00	0000000	19022018	5,00
158	0030500		2017	00	0000000	19022018	5,63
160	0030500		2017	00	0000000	19022018	200,00
161	0030100		2017	00	0000000	19022018	434,00
164	0030500		2017	00	0000000	19022018	45,00
166	0030100		2017	00	0000000	19022018	186,00
168	0010101		2017	00	0000000	19022018	3,87
171	0010101		2017	00	0000000	19022018	116,00
172	0010101		2017	00	0000000	19022018	54,00
173	0030100		2017	00	0000000	19022018	60,00
176	0090100			00	0000000	13022018	126,72
177	0090100			00	0000000	13022018	7.821,32
178	0090100			00	0000000	13022018	130,80
180	0090100			00	0000000	13022018	7.275,17
182	0090100			00	0000000	13022018	949,53
183	0090100			00	0000000	13022018	8.233,15
184	0030500			00	0000000	14022018	16,00
185	0090100			00	0000000	13022018	1.070,95
186	0090100			00	0000000	13022018	835,56
187	0090100			00	0000000	13022018	106,66
188	0090100			00	0000000	13022018	548,38
189	0090100			00	0000000	13022018	4,96
199	0090100			00	0000000	16022018	360,65
201	0090100			00	0000000	16022018	104,37
202	0090100			00	0000000	16022018	1.710,29
203	0090100			00	0000000	16022018	392,34
204	0090100			00	0000000	16022018	96,11
205	0090100			00	0000000	16022018	476,32
206	0090100			00	0000000	16022018	433,28
207	0090100			00	0000000	16022018	28,13
208	0090100			00	0000000	16022018	107,72
209	0090100			00	0000000	16022018	412,26
210	0090100			00	0000000	16022018	321,36
211	0090100			00	0000000	16022018	629,69
212	0020101		2017	00	0000000	19022018	33.391,89
213	0090100			00	0000000	16022018	2.563,03
214	0090100			00	0000000	16022018	2.946,78
215	0090100			00	0000000	16022018	3.371,12
216	0090100			00	0000000	16022018	36,81
217	0090100			00	0000000	16022018	11,54
218	0090100			00	0000000	16022018	104,73
219	0090100			00	0000000	16022018	626,95
220	0090100			00	0000000	16022018	717,23
221	0090100			00	0000000	16022018	1.128,74

ESERCIZIO 2018 CONTO CONSUNTIVO - LISTA REVERSALI AL 31/12/2018

ENTE 7102900 COMUNE DI MANFREDONIA FILIALE 01630 MANFREDONIA

DOCUMENTO	CAPITOLO	ARTICOLO	RESIDUO	VOCE	COD.MECCAN.	DATA RISCOSSIONE	IMPORTO	DOCUMENTO
222	0090100			00	0000000	16022018		3.828,79
223	0090100			00	0000000	16022018		379,73
224	0090100			00	0000000	16022018		451,21
225	0090100			00	0000000	20022018		1.455,38
231	0090100			00	0000000	20022018		930,82
234	0090100			00	0000000	15022018		1.000,00
235	0090100			00	0000000	15022018		1.144,00
236	0090100			00	0000000	15022018		418,00
237	0090100			00	0000000	15022018		418,00
238	0090100			00	0000000	15022018		792,00
239	0090100			00	0000000	15022018		1.803,28
240	0090100			00	0000000	16022018		953,98
241	0090100			00	0000000	16022018		1.091,35
242	0090100			00	0000000	16022018		173,32
243	0090100			00	0000000	16022018		198,28
244	0090100			00	0000000	28022018		3.832,06
245	0090100			00	0000000	28022018		4.383,87
246	0090100			00	0000000	16022018		649,80
247	0090100			00	0000000	16022018		743,37
248	0090100			00	0000000	16022018		162,94
249	0090100			00	0000000	16022018		186,40
250	0090100			00	0000000	16022018		264,27
251	0090100			00	0000000	16022018		302,32
252	0090100			00	0000000	16022018		690,74
253	0090100			00	0000000	16022018		790,21
254	0090100			00	0000000	16022018		334,58
255	0090100			00	0000000	16022018		382,76
256	0090100			00	0000000	16022018		349,43
257	0090100			00	0000000	16022018		399,74
258	0090100			00	0000000	16022018		665,10
259	0090100			00	0000000	16022018		55,76
260	0090100			00	0000000	16022018		224,27
261	0090100			00	0000000	16022018		2.296,39
262	0090100			00	0000000	16022018		1.281,28
263	0090100			00	0000000	16022018		89,10
264	0090100			00	0000000	16022018		91,97
265	0090100			00	0000000	16022018		344,30
266	0090100			00	0000000	16022018		1.142,42
267	0090100			00	0000000	16022018		59,50
268	0090100			00	0000000	16022018		538,39
269	0090100			00	0000000	16022018		111,64
270	0090100			00	0000000	16022018		57,34
271	0090100			00	0000000	16022018		131,33
272	0090100			00	0000000	16022018		22,23
273	0090100			00	0000000	16022018		1.472,32
274	0090100			00	0000000	16022018		144,26

ESERCIZIO 2018 CONTO CONSUNTIVO - LISTA REVERSALI AL 31/12/2018

ENTE 7102900 COMUNE DI MANFREDONIA FILIALE 01630 MANFREDONIA

DOCUMENTO	CAPITOLO	ARTICOLO	RESIDUO	VOCE	COD.MECCAN.	DATA RISCOSSIONE	IMPORTO DOCUMENTO
275	0090100			00	0000000	16022018	330,00
276	0090100			00	0000000	16022018	65,19
277	0090100			00	0000000	16022018	143,00
278	0090100			00	0000000	16022018	39,16
279	0090100			00	0000000	22022018	803,24
280	0070100			00	0000000	20022018	2.328.017,05
281	0090100			00	0000000	20022018	46.492,16
282	0090100			00	0000000	20022018	451.318,87
283	0090100			00	0000000	22022018	98,98
284	0030100			00	0000000	20022018	287,00
285	0030100			00	0000000	20022018	287,00
286	0090100			00	0000000	21022018	117,48
287	0030100			00	0000000	22022018	529,70
288	0060300		2017	00	0000000	27022018	5.560,58
289	0030100		2017	00	0000000	22022018	4.972,80
290	0030100		2017	00	0000000	22022018	4.972,80
291	0030100		2017	00	0000000	22022018	4.972,80
292	0030100		2017	00	0000000	22022018	4.972,80
293	0030100		2017	00	0000000	22022018	4.972,80
294	0030100		2017	00	0000000	22022018	4.972,80
295	0030100		2017	00	0000000	22022018	4.972,80
296	0090100			00	0000000	21022018	884,86
297	0090100			00	0000000	21022018	712,80
298	0090100			00	0000000	21022018	308,55
299	0090100			00	0000000	21022018	252,45
300	0090100			00	0000000	21022018	1.478,33
301	0090100			00	0000000	21022018	17,52
302	0090100			00	0000000	21022018	505,51
303	0030100		2017	00	0000000	22022018	70.000,00
304	0030100		2017	00	0000000	22022018	70.000,00
305	0030100		2017	00	0000000	22022018	46.666,66
306	0020101		2017	00	0000000	22022018	201.760,15
307	0020101			00	0000000	22022018	6.000,00
308	0090100			00	0000000	21022018	89,10
309	0090100			00	0000000	21022018	344,30
310	0070100			00	0000000	22022018	594.875,45
311	0090100			00	0000000	22022018	33.391,89
312	0090100			00	0000000	22022018	54.271,59
313	0030100			00	0000000	23022018	1.424,98
314	0030100			00	0000000	23022018	1.490,94
315	0030100			00	0000000	23022018	1.766,56
316	0030100			00	0000000	23022018	2.839,32
317	0030100			00	0000000	23022018	2.678,94
318	0030100			00	0000000	23022018	2.269,08
319	0090100			00	0000000	26022018	3.366,44
320	0030500			00	0000000	26022018	691,54

ESERCIZIO 2018 CONTO CONSUNTIVO - LISTA REVERSALI AL 31/12/2018

ENTE 7102900 COMUNE DI MANFREDONIA FILIALE 01630 MANFREDONIA

DOCUMENTO	CAPITOLO	ARTICOLO	RESIDUO	VOCE	COD.MECCAN.	DATA RISCOSSIONE	IMPORTO DOCUMENTO
321	0090100			00	0000000	26022018	1.152,50
322	0090100			00	0000000	26022018	7.866,36
323	0010101		2017	00	0000000	23022018	456,36
324	0010101		2017	00	0000000	23022018	110,36
325	0010104		2017	00	0000000	26022018	51.224,56
326	0010104		2017	00	0000000	26022018	1.300,07
327	0010104		2017	00	0000000	26022018	2.244,49
328	0010104		2017	00	0000000	26022018	28.030,27
329	0010104		2017	00	0000000	26022018	18.415,04
330	0030100			00	0000000	26022018	3.165,25
331	0030100			00	0000000	26022018	2.994,80
332	0030100			00	0000000	26022018	2.994,80
333	0090100			00	0000000	02032018	46.499,98
334	0090100			00	0000000	02032018	315,82
335	0090100			00	0000000	02032018	6.211,63
336	0090100			00	0000000	02032018	189,96
337	0090100			00	0000000	02032018	2.421,24
338	0090100			00	0000000	02032018	70.801,83
339	0090200			00	0000000	02032018	135,19
340	0090100			00	0000000	02032018	340,91
341	0090100			00	0000000	02032018	69,92
342	0090100			00	0000000	02032018	5.641,82
343	0090100			00	0000000	02032018	199,70
344	0090100			00	0000000	02032018	212,00
345	0090100			00	0000000	02032018	425,46
346	0090100			00	0000000	02032018	900,34
347	0090100			00	0000000	02032018	11.260,50
348	0090100			00	0000000	27022018	381,24
349	0090100			00	0000000	27022018	172,58
350	0090100			00	0000000	27022018	7.992,44
351	0090100			00	0000000	27022018	11,00
352	0090100			00	0000000	27022018	200,00
353	0030500			00	0000000	27022018	50,00
354	0030500			00	0000000	27022018	15,00
355	0010101		2017	00	0000000	26022018	320,71
356	0010104		2017	00	0000000	26022018	4.320,97
358	0090100			00	0000000	23022018	1.316,40
360	0010104		2017	00	0000000	26022018	1.675,50
366	0040500			00	0000000	26022018	9.188,41
411	0030100			00	0000000	27022018	2.876,00
413	0030100			00	0000000	27022018	1.678,08
414	0030100			00	0000000	27022018	2.254,92
415	0030100			00	0000000	27022018	1.976,28
416	0030100			00	0000000	27022018	1.924,68
418	0030500			00	0000000	27022018	100,00
423	0090100			00	0000000	26022018	800,00

ESERCIZIO 2018 CONTO CONSUNTIVO - LISTA REVERSALI AL 31/12/2018

ENTE 7102900 COMUNE DI MANFREDONIA FILIALE 01630 MANFREDONIA

DOCUMENTO	CAPITOLO	ARTICOLO	RESIDUO	VOCE	COD.MECCAN.	DATA RISCOSSIONE	IMPORTO	DOCUMENTO
424	0090100			00	0000000	26022018		915,20
453	0030100		2017	00	0000000	27022018		1.393,20
481	0030100			00	0000000	27022018		878,05
482	0090100			00	0000000	26022018		681,00
483	0090100			00	0000000	26022018		3.718,00
493	0030500			00	0000000	27022018		1.175,00
495	0030500			00	0000000	27022018		735,00
496	0030500			00	0000000	27022018		1.020,00
497	0030500			00	0000000	27022018		150,00
498	0030500			00	0000000	01032018		4.429,41
499	0030500			00	0000000	01032018		59,80
500	0090100			00	0000000	08032018		1.150,22
501	0010104		2017	00	0000000	01032018		99.406,76
502	0010104		2017	00	0000000	01032018		16.448,05
503	0090100			00	0000000	08032018		93,19
504	0090100			00	0000000	01032018		36,30
505	0090100			00	0000000	01032018		32,30
506	0090100			00	0000000	01032018		39,60
507	0090100			00	0000000	01032018		53,92
508	0090100			00	0000000	01032018		33,88
509	0090100			00	0000000	01032018		29,23
510	0090100			00	0000000	01032018		53,74
511	0090100			00	0000000	01032018		9,38
512	0090100			00	0000000	01032018		39,60
513	0090100			00	0000000	01032018		14,43
514	0090100			00	0000000	01032018		14,03
515	0090100			00	0000000	01032018		16,74
517	0090100			00	0000000	01032018		53,90
518	0090100			00	0000000	01032018		53,90
519	0090100			00	0000000	01032018		46,86
520	0090100			00	0000000	01032018		1,44
522	0090100			00	0000000	01032018		22,73
523	0090100			00	0000000	01032018		7,70
525	0090100			00	0000000	01032018		25,25
526	0090100			00	0000000	01032018		48,39
527	0090100			00	0000000	01032018		34,77
537	0010104		2017	00	0000000	01032018		1.805,64
540	0090100			00	0000000	05032018		51,66
544	0090100			00	0000000	01032018		230,00
545	0090100			00	0000000	01032018		418,00
546	0090100			00	0000000	01032018		107,80
548	0090100			00	0000000	01032018		33,99
549	0090100			00	0000000	01032018		979,00
550	0090100			00	0000000	01032018		352,00
551	0090100			00	0000000	01032018		105,60
552	0090100			00	0000000	01032018		264,00

ESERCIZIO 2018 CONTO CONSUNTIVO - LISTA REVERSALI AL 31/12/2018

ENTE 7102900 COMUNE DI MANFREDONIA FILIALE 01630 MANFREDONIA

DOCUMENTO	CAPITOLO	ARTICOLO	RESIDUO	VOCE	COD.MECCAN.	DATA RISCOSSIONE	IMPORTO DOCUMENTO
553	0090100			00	0000000	01032018	924,00
554	0090100			00	0000000	01032018	528,00
555	0010104		2017	00	0000000	02032018	8.029,61
556	0090100			00	0000000	01032018	1.686,61
557	0090100			00	0000000	01032018	245,39
558	0090100			00	0000000	02032018	450,98
559	0090100			00	0000000	13032018	2.691,46
560	0090100			00	0000000	02032018	9.829,91
561	0090100			00	0000000	02032018	17.262,09
562	0090100			00	0000000	02032018	1.874,40
563	0090100			00	0000000	02032018	3.952,93
564	0090100			00	0000000	02032018	4.745,33
565	0090100			00	0000000	02032018	10.500,15
566	0090100			00	0000000	02032018	17.826,63
567	0090100			00	0000000	02032018	14.260,93
568	0090100			00	0000000	02032018	8.734,40
569	0090100			00	0000000	02032018	16.867,90
570	0090100			00	0000000	02032018	5.329,55
571	0090100			00	0000000	05032018	12.476,58
572	0090100			00	0000000	05032018	591,77
573	0090100			00	0000000	05032018	2.038,99
574	0090100			00	0000000	05032018	2.079,01
575	0090100			00	0000000	05032018	3.804,57
576	0090100			00	0000000	05032018	1.878,22
577	0090100			00	0000000	05032018	1.188,00
578	0090100			00	0000000	05032018	858,00
579	0090100			00	0000000	05032018	627,00
580	0090100			00	0000000	05032018	352,00
581	0090100			00	0000000	05032018	674,84
582	0090100			00	0000000	05032018	704,00
583	0090100			00	0000000	05032018	192,70
584	0090100			00	0000000	05032018	836,00
585	0090100			00	0000000	05032018	274,96
586	0090100			00	0000000	05032018	100,43
587	0090100			00	0000000	05032018	1.782,00
588	0090100			00	0000000	05032018	748,00
589	0090100			00	0000000	05032018	33,00
590	0090100			00	0000000	05032018	124,29
591	0090100			00	0000000	05032018	7.193,34
592	0090100			00	0000000	06032018	240,00
593	0090100			00	0000000	05032018	418,00
596	0090100			00	0000000	05032018	1.184,55
597	0090100			00	0000000	05032018	28,60
598	0090100			00	0000000	05032018	540,98
599	0090100			00	0000000	05032018	1.927,71
600	0090100			00	0000000	05032018	1.415,70

ESERCIZIO 2018 CONTO CONSUNTIVO - LISTA REVERSALI AL 31/12/2018

ENTE 7102900 COMUNE DI MANFREDONIA FILIALE 01630 MANFREDONIA

DOCUMENTO	CAPITOLO	ARTICOLO	RESIDUO	VOCE	COD.MECCAN.	DATA RISCOSSIONE	IMPORTO DOCUMENTO
601	0090100			00	0000000	05032018	6.512,00
602	0090100			00	0000000	05032018	974,07
603	0030500			00	0000000	05032018	4.660,87
604	0010104		2017	00	0000000	09032018	34.054,27
605	0010104		2017	00	0000000	09032018	2.898,95
606	0010104		2017	00	0000000	09032018	428,06
607	0010104			00	0000000	09032018	182,45
608	0090100			00	0000000	08032018	1.522,31
609	0090200			00	0000000	09032018	3.120,00
610	0030100			00	0000000	09032018	724,15
611	0030100			00	0000000	09032018	880,82
612	0030100			00	0000000	09032018	539,42
613	0030100			00	0000000	09032018	606,10
614	0030100			00	0000000	09032018	767,86
615	0030100			00	0000000	09032018	435,95
616	0030100			00	0000000	09032018	464,70
617	0030100			00	0000000	09032018	709,00
618	0030100			00	0000000	09032018	604,60
619	0030100			00	0000000	09032018	671,09
620	0030100			00	0000000	09032018	805,95
621	0030100			00	0000000	09032018	756,50
622	0030100			00	0000000	09032018	438,00
623	0030100		2017	00	0000000	09032018	173,25
624	0030100			00	0000000	09032018	785,25
625	0030100			00	0000000	09032018	725,81
626	0030100			00	0000000	09032018	603,45
627	0030100			00	0000000	09032018	683,50
628	0030100			00	0000000	09032018	708,80
629	0030100			00	0000000	09032018	993,70
630	0030100			00	0000000	09032018	957,85
631	0030100			00	0000000	09032018	763,50
632	0030100			00	0000000	09032018	749,70
633	0030100			00	0000000	09032018	873,70
634	0030100			00	0000000	09032018	200,45
635	0090100			00	0000000	08032018	176,00
636	0090100			00	0000000	08032018	147,11
637	0090100			00	0000000	08032018	378,69
638	0090100			00	0000000	08032018	151,80
639	0020101		2017	00	0000000	09032018	46.754,78
640	0090100			00	0000000	08032018	1.368,96
641	0090200			00	0000000	15032018	4.350,00
642	0090200			00	0000000	24052018	1.405,05
643	0020101		2017	00	0000000	09032018	124.683,56
644	0090200			00	0000000	18062018	3.784,75
645	0030100			00	0000000	12032018	609,50
646	0020101		2017	00	0000000	12032018	40.011,66

ESERCIZIO 2018 CONTO CONSUNTIVO - LISTA REVERSALI AL 31/12/2018

ENTE 7102900 COMUNE DI MANFREDONIA FILIALE 01630 MANFREDONIA

DOCUMENTO	CAPITOLO	ARTICOLO	RESIDUO	VOCE	COD.MECCAN.	DATA RISCOSSIONE	IMPORTO DOCUMENTO
647	0040200		2017	00	0000000	12032018	37.952,90
648	0090100			00	0000000	09032018	689,81
649	0090100			00	0000000	09032018	20,44
650	0030100		2017	00	0000000	12032018	155,50
651	0030100			00	0000000	12032018	185,00
652	0030100			00	0000000	12032018	657,50
653	0030100		2017	00	0000000	12032018	95,00
654	0070100			00	0000000	12032018	1.486.718,77
655	0090100			00	0000000	13032018	1.454,15
656	0090100			00	0000000	13032018	969,44
657	0090100			00	0000000	13032018	471,29
658	0090100			00	0000000	13032018	518,42
659	0030500		2017	00	0000000	14032018	140,00
660	0030100			00	0000000	14032018	722,00
661	0030100			00	0000000	14032018	437,50
662	0030100		2017	00	0000000	14032018	47,50
663	0090100			00	0000000	13032018	217,80
664	0090100			00	0000000	13032018	187,00
665	0090100			00	0000000	13032018	217,80
666	0090100			00	0000000	13032018	1.821,60
667	0090100			00	0000000	13032018	1.771,14
668	0090100			00	0000000	13032018	1.704,62
670	0090100			00	0000000	13032018	176,00
677	0030100			00	0000000	14032018	16,00
678	0090100			00	0000000	13032018	475,20
679	0030100			00	0000000	14032018	6.275,00
680	0090100			00	0000000	13032018	2.200,00
681	0030500			00	0000000	14032018	20,00
682	0030500			00	0000000	14032018	109,86
683	0090100			00	0000000	13032018	1.191,68
684	0090100			00	0000000	13032018	1.363,28
685	0030100			00	0000000	14032018	231,00
686	0090100			00	0000000	13032018	48,42
687	0090100			00	0000000	13032018	86,00
688	0030100			00	0000000	14032018	213,00
689	0030100			00	0000000	14032018	500,00
690	0090100			00	0000000	10072018	80,00
691	0090100			00	0000000	10072018	80,00
692	0090100			00	0000000	10072018	80,00
693	0090100			00	0000000	16052018	80,00
694	0030100			00	0000000	14032018	2.312,47
695	0090100			00	0000000	22032018	80,00
696	0090100			00	0000000	20032018	80,00
697	0030100			00	0000000	14032018	1.288,36
698	0030100			00	0000000	14032018	51,65
699	0030500			00	0000000	14032018	101,20

ESERCIZIO 2018 CONTO CONSUNTIVO - LISTA REVERSALI AL 31/12/2018

ENTE 7102900 COMUNE DI MANFREDONIA FILIALE 01630 MANFREDONIA

DOCUMENTO	CAPITOLO	ARTICOLO	RESIDUO	VOCE	COD.MECCAN.	DATA RISCOSSIONE	IMPORTO DOCUMENTO
702	0020101		2017	00	0000000	15032018	65.201,15
703	0090100			00	0000000	14032018	2.400,00
704	0090100			00	0000000	14032018	2.745,60
705	0030100		2017	00	0000000	15032018	496,00
706	0030100			00	0000000	15032018	5.952,00
707	0030100			00	0000000	15032018	6.224,00
708	0030100			00	0000000	15032018	8.772,00
709	0030100			00	0000000	15032018	1.376,00
710	0030100		2017	00	0000000	15032018	101,14
711	0030100			00	0000000	15032018	141,70
712	0030100			00	0000000	15032018	155,48
713	0030100			00	0000000	15032018	138,84
714	0030100			00	0000000	15032018	138,06
715	0090100			00	0000000	15032018	3.450,00
721	0090100			00	0000000	14032018	1.963,33
722	0090100			00	0000000	14032018	1.817,64
723	0090100			00	0000000	14032018	108,24
724	0090100			00	0000000	14032018	130,68
725	0090100			00	0000000	14032018	130,68
726	0090100			00	0000000	14032018	59,84
727	0090100			00	0000000	14032018	6.762,82
728	0090100			00	0000000	14032018	215,60
729	0090100			00	0000000	14032018	209,00
730	0090100			00	0000000	14032018	204,60
731	0090100			00	0000000	14032018	154,66
732	0090100			00	0000000	14032018	715,64
733	0090100			00	0000000	14032018	59,51
734	0090100			00	0000000	14032018	162,29
735	0090100			00	0000000	14032018	171,31
736	0090100			00	0000000	14032018	85,80
739	0090200			00	0000000	15032018	32.969,89
748	0090200			00	0000000	15032018	13.669,19
756	0030100			00	0000000	15032018	52,00
757	0030500			00	0000000	15032018	30,00
758	0030500			00	0000000	15032018	166,77
760	0030500			00	0000000	20032018	11,76
761	0090200			00	0000000	20032018	11,76
765	0090100			00	0000000	19032018	12.408,50
768	0090100			00	0000000	19032018	15.367,90
771	0090100			00	0000000	19032018	152,88
772	0090100			00	0000000	19032018	11.641,57
773	0090100			00	0000000	19032018	13.170,98
774	0090100			00	0000000	19032018	679,44
777	0090100			00	0000000	19032018	3.786,88
778	0090100			00	0000000	19032018	3.786,88
779	0090100			00	0000000	19032018	5.049,18

ESERCIZIO 2018 CONTO CONSUNTIVO - LISTA REVERSALI AL 31/12/2018

ENTE 7102900 COMUNE DI MANFREDONIA FILIALE 01630 MANFREDONIA

DOCUMENTO	CAPITOLO	ARTICOLO	RESIDUO	VOCE	COD.MECCAN.	DATA RISCOSSIONE	IMPORTO DOCUMENTO
780	0010104		2017	00	0000000	20032018	2.745,91
781	0010104		2017	00	0000000	20032018	1.865,82
782	0030100		2017	00	0000000	20032018	1.200,00
783	0030100		2017	00	0000000	20032018	1.423,80
784	0030100		2017	00	0000000	20032018	381,60
785	0090100			00	0000000	19032018	218,52
786	0090100			00	0000000	19032018	79,34
787	0090100			00	0000000	19032018	179,30
788	0090100			00	0000000	19032018	203,80
789	0090100			00	0000000	19032018	107,80
790	0090100			00	0000000	19032018	184,25
791	0090100			00	0000000	19032018	89,98
792	0090100			00	0000000	19032018	159,72
793	0020101			00	0000000	20032018	73.367,03
794	0020101			00	0000000	20032018	249.938,19
795	0010101			00	0000000	20032018	1.276,00
796	0030100			00	0000000	20032018	754,20
797	0030100			00	0000000	20032018	545,35
798	0030100			00	0000000	20032018	914,49
799	0010101			00	0000000	20032018	4.435,00
800	0030100			00	0000000	20032018	814,50
801	0030100			00	0000000	20032018	669,35
802	0070100			00	0000000	20032018	541.395,97
803	0090100			00	0000000	22052018	125,52
804	0090100			00	0000000	19032018	99,00
805	0090100			00	0000000	19032018	88,00
806	0090100			00	0000000	19032018	173,80
807	0030500		2017	00	0000000	23032018	5,00
808	0090100			00	0000000	19032018	198,00
809	0090100			00	0000000	19032018	132,00
810	0090100			00	0000000	19032018	198,00
811	0030100		2017	00	0000000	23032018	33,82
812	0020101		2017	00	0000000	20032018	108.286,10
813	0030100		2017	00	0000000	23032018	372,00
814	0030100			00	0000000	23032018	192,00
815	0090100			00	0000000	19032018	335,50
816	0030200		2017	00	0000000	20032018	2.048,92
817	0030500		2017	00	0000000	23032018	100,00
818	0030100			00	0000000	20032018	867,25
819	0030500		2017	00	0000000	23032018	10,00
820	0010101		2017	00	0000000	23032018	26,72
821	0030100		2017	00	0000000	23032018	186,00
822	0010104		2017	00	0000000	20032018	854,34
823	0030100		2017	00	0000000	23032018	620,00
824	0030100			00	0000000	23032018	992,00
825	0010101		2017	00	0000000	20032018	50,18

ESERCIZIO 2018 CONTO CONSUNTIVO - LISTA REVERSALI AL 31/12/2018

ENTE 7102900 COMUNE DI MANFREDONIA FILIALE 01630 MANFREDONIA

DOCUMENTO	CAPITOLO	ARTICOLO	RESIDUO	VOCE	COD.MECCAN.	DATA RISCOSSIONE	IMPORTO DOCUMENTO
826	0030100		2017	00	0000000	23032018	35,60
827	0030500			00	0000000	23032018	15,00
828	0030100		2017	00	0000000	23032018	868,00
829	0030100			00	0000000	23032018	100,00
830	0090100			00	0000000	19032018	198,59
831	0090100			00	0000000	19032018	144,26
832	0090100			00	0000000	19032018	32,14
833	0010301		2017	00	0000000	21032018	187.773,40
834	0030100		2017	00	0000000	26032018	20.956,00
842	0090100			00	0000000	21032018	176,00
843	0030100			00	0000000	22032018	2.210,30
844	0030100			00	0000000	22032018	4.432,00
847	0010104		2017	00	0000000	22032018	2.837,26
849	0030100			00	0000000	22032018	685,00
853	0030100		2017	00	0000000	27032018	868,00
854	0030100			00	0000000	27032018	128,00
855	0030500			00	0000000	27032018	10,00
856	0030100		2017	00	0000000	28032018	1.054,00
857	0030100			00	0000000	28032018	1.280,00
858	0030100		2017	00	0000000	28032018	26,70
859	0030500			00	0000000	28032018	63,25
860	0030100		2017	00	0000000	28032018	806,00
861	0010101		2017	00	0000000	28032018	519,97
862	0030100			00	0000000	28032018	112,00
863	0030500		2017	00	0000000	28032018	629,08
864	0030500			00	0000000	28032018	186,00
865	0030100			00	0000000	28032018	800,00
866	0030100		2017	00	0000000	28032018	248,00
867	0030500			00	0000000	28032018	20,00
868	0030500			00	0000000	28032018	15,00
869	0030100			00	0000000	28032018	224,00
870	0030100		2017	00	0000000	28032018	744,00
871	0030100		2017	00	0000000	28032018	121,16
872	0070100			00	0000000	09042018	689.014,73
873	0010101		2017	00	0000000	28032018	26,72
874	0030100		2017	00	0000000	28032018	3.162,00
875	0030100			00	0000000	28032018	2.880,00
876	0030100			00	0000000	28032018	130,00
877	0030100			00	0000000	28032018	40,00
878	0030100		2017	00	0000000	28032018	39,16
879	0030100			00	0000000	28032018	100,00
880	0030500			00	0000000	28032018	30,00
881	0030500		2017	00	0000000	28032018	154,50
882	0030500			00	0000000	28032018	30,00
883	0030500		2017	00	0000000	28032018	661,71
884	0030500			00	0000000	28032018	5,00

ESERCIZIO 2018 CONTO CONSUNTIVO - LISTA REVERSALI AL 31/12/2018

ENTE 7102900 COMUNE DI MANFREDONIA FILIALE 01630 MANFREDONIA

DOCUMENTO	CAPITOLO	ARTICOLO	RESIDUO	VOCE	COD.MECCAN.	DATA RISCOSSIONE	IMPORTO DOCUMENTO
885	0030500			00	0000000	28032018	100,00
886	0030500			00	0000000	28032018	20,00
887	0090100			00	0000000	22032018	2.276,36
888	0090100			00	0000000	22032018	46,84
889	0090100			00	0000000	22032018	576,81
890	0090100			00	0000000	22032018	51,20
891	0030100		2017	00	0000000	28032018	3.968,00
892	0030100			00	0000000	28032018	3.056,00
893	0030100			00	0000000	28032018	109,20
894	0030100			00	0000000	28032018	48,06
895	0030500			00	0000000	28032018	30,00
896	0030500			00	0000000	28032018	15,00
897	0090100			00	0000000	22032018	39,76
898	0090100			00	0000000	22032018	79,52
900	0030500		2017	00	0000000	28032018	400,00
901	0030100			00	0000000	23032018	2.845,06
902	0030100			00	0000000	23032018	1.717,18
903	0030100			00	0000000	23032018	51,65
904	0030100		2017	00	0000000	23032018	546,30
905	0030200		2017	00	0000000	23032018	691,40
906	0030100			00	0000000	28032018	128,00
907	0030100		2017	00	0000000	28032018	3.344,00
908	0090100			00	0000000	05042018	53.686,59
909	0090100			00	0000000	05042018	158,79
910	0090100			00	0000000	05042018	6.008,69
911	0090100			00	0000000	05042018	95,51
912	0090100			00	0000000	05042018	2.344,43
913	0090100			00	0000000	05042018	3.777,25
914	0090100			00	0000000	05042018	91.737,51
915	0090200			00	0000000	05042018	135,19
916	0090100			00	0000000	05042018	340,91
917	0030500			00	0000000	05042018	1.214,01
918	0090100			00	0000000	05042018	69,92
919	0090100			00	0000000	05042018	5.613,49
920	0090100			00	0000000	05042018	199,70
921	0090100			00	0000000	05042018	785,72
922	0090100			00	0000000	05042018	11.260,50
923	0090100			00	0000000	05042018	69,97
924	0090100			00	0000000	05042018	425,46
925	0030100			00	0000000	28032018	1.656,00
926	0090100			00	0000000	05042018	1.142,08
927	0030100			00	0000000	28032018	41,10
928	0030100			00	0000000	28032018	133,50
929	0030500			00	0000000	05042018	1.004,85
930	0030500			00	0000000	28032018	20,00
931	0030500			00	0000000	28032018	300,26

ESERCIZIO 2018 CONTO CONSUNTIVO - LISTA REVERSALI AL 31/12/2018

ENTE 7102900 COMUNE DI MANFREDONIA FILIALE 01630 MANFREDONIA

DOCUMENTO	CAPITOLO	ARTICOLO	RESIDUO	VOCE	COD.MECCAN.	DATA RISCOSSIONE	IMPORTO DOCUMENTO
932	0030500			00	0000000	28032018	5,00
933	0030500			00	0000000	30032018	5,00
934	0030100			00	0000000	27032018	522,00
935	0030100			00	0000000	27032018	155,80
936	0030500			00	0000000	27032018	45,16
937	0030500			00	0000000	27032018	21,64
938	0030500			00	0000000	28032018	49,16
939	0030100		2017	00	0000000	27032018	248,00
940	0030500			00	0000000	27032018	30,00
941	0090100			00	0000000	26032018	346,43
942	0090100			00	0000000	26032018	1.089,20
943	0090100			00	0000000	26032018	1.050,04
944	0030100		2017	00	0000000	30032018	9.982,00
945	0030100			00	0000000	30032018	6.820,00
946	0030100			00	0000000	30032018	235,49
947	0030100			00	0000000	30032018	60,00
948	0030100			00	0000000	30032018	145,96
949	0030500			00	0000000	30032018	150,00
950	0030500			00	0000000	30032018	10,00
951	0030500			00	0000000	30032018	40,00
952	0030500			00	0000000	30032018	30,00
953	0030500			00	0000000	30032018	10,00
954	0030500			00	0000000	30032018	20,00
955	0030500			00	0000000	30032018	35,00
956	0030500		2017	00	0000000	30032018	37,40
957	0030500		2017	00	0000000	30032018	200,00
958	0030100			00	0000000	30032018	25,00
959	0090100			00	0000000	27032018	585.624,23
960	0030100			00	0000000	30032018	200,00
961	0030100			00	0000000	30032018	1.000,00
962	0030100			00	0000000	30032018	100,00
963	0010104		2017	00	0000000	27032018	94.514,90
964	0030100			00	0000000	27032018	383,30
965	0090100			00	0000000	27032018	153.235,95
966	0030100			00	0000000	27032018	695,50
967	0090100			00	0000000	23072018	220,00
968	0030100			00	0000000	27032018	323,00
969	0020101		2017	00	0000000	27032018	75.000,00
970	0020101			00	0000000	27032018	116.520,00
971	0030100		2017	00	0000000	27032018	7.337,63
972	0030100		2017	00	0000000	27032018	29.150,00
973	0030100		2017	00	0000000	27032018	662,37
974	0030100			00	0000000	27032018	3.887,63
975	0020101			00	0000000	27032018	6.000,00
976	0040200			00	0000000	27032018	17.117,97
977	0030100		2017	00	0000000	27032018	400,00

ESERCIZIO 2018 CONTO CONSUNTIVO - LISTA REVERSALI AL 31/12/2018

ENTE 7102900 COMUNE DI MANFREDONIA FILIALE 01630 MANFREDONIA

DOCUMENTO	CAPITOLO	ARTICOLO	RESIDUO	VOCE	COD.MECCAN.	DATA RISCOSSIONE	IMPORTO DOCUMENTO
978	0010101			00	0000000	27032018	1.159.052,30
979	0030100			00	0000000	30032018	25,00
980	0030100		2017	00	0000000	30032018	2.226,00
981	0030100			00	0000000	30032018	626,00
982	0030100			00	0000000	30032018	4.101,50
983	0030100			00	0000000	30032018	4,60
984	0030100			00	0000000	30032018	60,00
985	0030100			00	0000000	30032018	80,00
986	0030100			00	0000000	30032018	85,47
987	0090100			00	0000000	17052018	451,00
988	0030100			00	0000000	30032018	500,00
989	0090100			00	0000000	27032018	858,00
990	0090100			00	0000000	27032018	27.009,47
991	0090100			00	0000000	27032018	13.323,86
992	0090100			00	0000000	27032018	1.961,36
993	0030500			00	0000000	30032018	271,00
994	0090100			00	0000000	27032018	1.104,24
995	0030500			00	0000000	30032018	50,00
996	0090100			00	0000000	27032018	93,09
997	0030500			00	0000000	30032018	237,88
998	0030500			00	0000000	30032018	20,00
999	0090100			00	0000000	17052018	82,50
1000	0030100			00	0000000	30032018	35,52
1001	0040500			00	0000000	30032018	1.000,00
1002	0090100			00	0000000	17052018	114,88
1003	0090100			00	0000000	17052018	181,28
1004	0090100			00	0000000	27032018	4.920,57
1005	0090100			00	0000000	27032018	1.565,21
1006	0090100			00	0000000	17052018	24,88
1007	0090100			00	0000000	17052018	22,37
1008	0090100			00	0000000	17052018	40,48
1009	0040200		2017	00	0000000	27032018	46.641,69
1010	0090100			00	0000000	27032018	782,10
1011	0090100			00	0000000	27032018	2.470,13
1012	0090100			00	0000000	27032018	2.043,77
1013	0090100			00	0000000	27032018	3.551,68
1014	0090100			00	0000000	27032018	1.510,14
1015	0090100			00	0000000	27032018	1.940,53
1016	0090100			00	0000000	27032018	84,43
1017	0030100			00	0000000	27032018	32,00
1018	0090100			00	0000000	27032018	608,92
1019	0090100			00	0000000	27032018	651,20
1020	0090100			00	0000000	27032018	508,75
1021	0030100			00	0000000	27032018	5.310,00
1022	0090100			00	0000000	27032018	424,43
1023	0030500			00	0000000	27032018	66,24

ESERCIZIO 2018 CONTO CONSUNTIVO - LISTA REVERSALI AL 31/12/2018

ENTE 7102900 COMUNE DI MANFREDONIA FILIALE 01630 MANFREDONIA

DOCUMENTO	CAPITOLO	ARTICOLO	RESIDUO	VOCE	COD.MECCAN.	DATA RISCOSSIONE	IMPORTO DOCUMENTO
1024	0090100			00	0000000	28032018	23,10
1025	0090100			00	0000000	28032018	49,28
1026	0090100			00	0000000	28032018	27,05
1027	0090100			00	0000000	28032018	15,40
1028	0090100			00	0000000	28032018	8,80
1029	0090100			00	0000000	28032018	31,90
1030	0090100			00	0000000	28032018	53,90
1031	0090100			00	0000000	28032018	6,15
1032	0090100			00	0000000	28032018	38,28
1033	0090100			00	0000000	28032018	54,01
1034	0090100			00	0000000	28032018	19,80
1035	0070100			00	0000000	28032018	61.626,76
1036	0010104		2017	00	0000000	28032018	17.479,89
1037	0090100			00	0000000	27032018	1.614,44
1038	0090100			00	0000000	28032018	52,66
1039	0030100			00	0000000	28032018	2.258,00
1040	0090100			00	0000000	28032018	53,08
1041	0040400			00	0000000	28032018	1.548,28
1042	0040400			00	0000000	28032018	1.854,23
1043	0090100			00	0000000	28032018	54,10
1044	0040400			00	0000000	28032018	1.220,13
1045	0090100			00	0000000	28032018	17,49
1046	0090100			00	0000000	28032018	7,70
1047	0030500			00	0000000	28032018	100,00
1048	0090100			00	0000000	28032018	52,51
1049	0090100			00	0000000	28032018	33,00
1050	0090100			00	0000000	28032018	34,54
1051	0030500			00	0000000	28032018	100,00
1052	0030500			00	0000000	28032018	100,00
1053	0030100			00	0000000	28032018	6.720,00
1054	0030100			00	0000000	28032018	62,00
1055	0030100			00	0000000	28032018	1.015,74
1056	0030100			00	0000000	28032018	51,65
1057	0030500			00	0000000	28032018	85,00
1058	0030500			00	0000000	28032018	64,40
1059	0030100			00	0000000	28032018	2.033,04
1060	0030100			00	0000000	28032018	2.172,36
1061	0090100			00	0000000	30032018	11,00
1062	0030500			00	0000000	30032018	50,00
1063	0030500			00	0000000	30032018	15,00
1064	0090100			00	0000000	30032018	200,00
1065	0030100			00	0000000	28032018	149,76
1066	0030500			00	0000000	28032018	450,00
1067	0090100			00	0000000	30032018	93,47
1068	0030500			00	0000000	28032018	70,00
1069	0090100			00	0000000	30032018	732,84

ESERCIZIO 2018 CONTO CONSUNTIVO - LISTA REVERSALI AL 31/12/2018

ENTE 7102900 COMUNE DI MANFREDONIA FILIALE 01630 MANFREDONIA

DOCUMENTO	CAPITOLO	ARTICOLO	RESIDUO	VOCE	COD.MECCAN.	DATA RISCOSSIONE	IMPORTO	DOCUMENTO
1070	0090100			00	0000000	30032018		56,22
1071	0090100			00	0000000	30032018		309,98
1072	0090100			00	0000000	30032018		7.113,40
1073	0090100			00	0000000	30032018		68,89
1074	0030100			00	0000000	28032018		800,00
1075	0030100			00	0000000	28032018		426,60
1076	0090100			00	0000000	30032018		159,25
1077	0090100			00	0000000	30032018		72,26
1078	0090100			00	0000000	30032018		8.746,41
1079	0090100			00	0000000	30032018		300,00
1080	0010104		2017	00	0000000	28032018		1.119,30
1081	0030200		2017	00	0000000	28032018		434,40
1082	0030100		2017	00	0000000	28032018		1.350,90
1084	0030100		2017	00	0000000	28032018		261,90
1089	0090100			00	0000000	29032018		583,53
1094	0030100			00	0000000	04042018		1.762,00
1095	0030100			00	0000000	04042018		2.688,00
1096	0030100			00	0000000	04042018		80,00
1097	0030100			00	0000000	04042018		42,72
1098	0030500			00	0000000	04042018		60,00
1099	0030500			00	0000000	04042018		354,00
1100	0030500			00	0000000	04042018		5,00
1104	0090100			00	0000000	29032018		85.512,21
1105	0070100			00	0000000	29032018		335.417,24
1106	0090100			00	0000000	28032018		593,87
1107	0030100		2017	00	0000000	29032018		850,00
1108	0030100		2017	00	0000000	29032018		84,10
1109	0030100		2017	00	0000000	29032018		911,70
1110	0030100			00	0000000	29032018		114,80
1111	0040400			00	0000000	29032018		1.491,99
1117	0090100			00	0000000	30032018		936,29
1119	0040200		2017	00	0000000	03042018		409.908,78
1120	0090100			00	0000000	30032018		213,40
1121	0090100			00	0000000	30032018		209,00
1122	0090100			00	0000000	30032018		161,70
1123	0090100			00	0000000	30032018		20.897,87
1126	0090100			00	0000000	30032018		9.448,81
1127	0090100			00	0000000	30032018		1.803,28
1128	0020101		2017	00	0000000	03042018		11.644,75
1129	0040200			00	0000000	06042018		3.216,11
1130	0090100			00	0000000	30032018		10,22
1131	0040200			00	0000000	06042018		1.821,78
1132	0040200			00	0000000	06042018		364,35
1133	0020101		2017	00	0000000	03042018		40.581,48
1134	0090100			00	0000000	30032018		1.566,42
1135	0090100			00	0000000	30032018		205,26

ESERCIZIO 2018 CONTO CONSUNTIVO - LISTA REVERSALI AL 31/12/2018

ENTE 7102900 COMUNE DI MANFREDONIA FILIALE 01630 MANFREDONIA

DOCUMENTO	CAPITOLO	ARTICOLO	RESIDUO	VOCE	COD.MECCAN.	DATA RISCOSSIONE	IMPORTO	DOCUMENTO
1136	0090100			00	0000000	30032018		191,40
1137	0090100			00	0000000	30032018		45,86
1138	0090100			00	0000000	30032018		451,00
1139	0040400			00	0000000	03042018		8.870,24
1140	0030100			00	0000000	03042018		216,00
1141	0030100			00	0000000	03042018		30,00
1142	0030500			00	0000000	03042018		100,00
1143	0040200		2017	00	0000000	03042018		5.571,56
1144	0040200			00	0000000	06042018		2.382,90
1145	0040200			00	0000000	06042018		573,27
1147	0090100			00	0000000	30032018		250,59
1148	0090100			00	0000000	30032018		55,89
1149	0090100			00	0000000	30032018		1.963,49
1150	0090100			00	0000000	30032018		958,04
1151	0090100			00	0000000	30032018		122,04
1152	0090100			00	0000000	30032018		991,62
1153	0090100			00	0000000	30032018		465,14
1154	0090100			00	0000000	30032018		31,97
1155	0090100			00	0000000	30032018		93,69
1156	0090100			00	0000000	30032018		492,60
1157	0090100			00	0000000	30032018		312,05
1158	0090100			00	0000000	30032018		857,14
1159	0090100			00	0000000	30032018		98,88
1160	0090100			00	0000000	30032018		295,79
1161	0090100			00	0000000	30032018		693,66
1162	0090100			00	0000000	30032018		569,54
1163	0090100			00	0000000	30032018		10,26
1164	0090100			00	0000000	30032018		664,39
1165	0090100			00	0000000	30032018		458,93
1166	0040500		2017	00	0000000	06042018		4.000,00
1167	0090100			00	0000000	30032018		20,44
1168	0040200			00	0000000	06042018		1.122,96
1169	0040200			00	0000000	06042018		151,20
1170	0030100		2017	00	0000000	06042018		3.838,33
1171	0040400			00	0000000	06042018		950,70
1172	0010104		2017	00	0000000	05042018		41.806,32
1173	0010104		2017	00	0000000	05042018		2.898,93
1174	0040500			00	0000000	05042018		1.533,21
1175	0010104			00	0000000	05042018		1.408,60
1176	0090100			00	0000000	04042018		2.204,93
1177	0040500			00	0000000	05042018		2.356,45
1178	0040500			00	0000000	05042018		43.443,27
1179	0040500			00	0000000	05042018		131,32
1180	0040500			00	0000000	05042018		101,77
1181	0030100			00	0000000	05042018		816,50
1182	0040500			00	0000000	05042018		365,83

ESERCIZIO 2018 CONTO CONSUNTIVO - LISTA REVERSALI AL 31/12/2018

ENTE 7102900 COMUNE DI MANFREDONIA FILIALE 01630 MANFREDONIA

DOCUMENTO	CAPITOLO	ARTICOLO	RESIDUO	VOCE	COD.MECCAN.	DATA RISCOSSIONE	IMPORTO DOCUMENTO
1183	0040500			00	0000000	05042018	11.776,03
1184	0040500			00	0000000	05042018	12.525,39
1185	0040500			00	0000000	05042018	2.206,89
1186	0040500			00	0000000	05042018	166,25
1187	0040500			00	0000000	05042018	17.093,40
1188	0090100			00	0000000	05042018	15,31
1189	0040500			00	0000000	10042018	1.000,00
1206	0030100			00	0000000	10042018	930,00
1207	0030100			00	0000000	10042018	2.688,00
1208	0030100			00	0000000	10042018	4,60
1209	0030100			00	0000000	10042018	40,00
1210	0030100			00	0000000	10042018	60,00
1211	0030500			00	0000000	10042018	40,00
1212	0030500			00	0000000	10042018	5,00
1213	0030500			00	0000000	10042018	15,00
1214	0040500			00	0000000	10042018	701,85
1222	0010104		2017	00	0000000	09042018	3.385,14
1223	0040500			00	0000000	12042018	1.032,43
1224	0010104		2017	00	0000000	09042018	15.394,95
1225	0010104		2017	00	0000000	09042018	4.179,83
1226	0030100			00	0000000	12042018	320,00
1227	0030500			00	0000000	12042018	10,00
1228	0030500			00	0000000	12042018	10,00
1229	0010104		2017	00	0000000	09042018	2.985,03
1230	0010104		2017	00	0000000	09042018	14.217,91
1231	0010104			00	0000000	09042018	1.713,94
1232	0010104			00	0000000	09042018	6.085,70
1233	0010104			00	0000000	09042018	1.976,76
1234	0010104			00	0000000	09042018	946,31
1235	0010104			00	0000000	09042018	5.835,36
1236	0010104			00	0000000	09042018	502,61
1237	0010104		2017	00	0000000	09042018	48,11
1238	0030100		2017	00	0000000	09042018	4.972,80
1239	0030100		2017	00	0000000	09042018	4.972,80
1240	0030100		2017	00	0000000	09042018	4.972,80
1241	0030100		2017	00	0000000	09042018	2.148,25
1242	0090100			00	0000000	06042018	396,00
1243	0090100			00	0000000	06042018	2.555,55
1244	0090100			00	0000000	06042018	99,00
1245	0090100			00	0000000	06042018	206,98
1246	0090100			00	0000000	06042018	167,97
1247	0090100			00	0000000	06042018	174,18
1248	0090100			00	0000000	06042018	153,28
1249	0090100			00	0000000	06042018	160,53
1250	0070100			00	0000000	10042018	189.090,66
1251	0090100			00	0000000	10042018	585.170,42

ESERCIZIO 2018 CONTO CONSUNTIVO - LISTA REVERSALI AL 31/12/2018

ENTE 7102900 COMUNE DI MANFREDONIA FILIALE 01630 MANFREDONIA

DOCUMENTO	CAPITOLO	ARTICOLO	RESIDUO	VOCE	COD.MECCAN.	DATA RISCOSSIONE	IMPORTO DOCUMENTO
1252	0090100			00	0000000	10042018	212.446,17
1254	0090100			00	0000000	09042018	22,00
1260	0010104		2017	00	0000000	12042018	455,46
1264	0030100			00	0000000	02052018	310,00
1265	0030100			00	0000000	02052018	912,00
1266	0030500			00	0000000	02052018	20,00
1267	0030100			00	0000000	02052018	48,07
1268	0010101			00	0000000	02052018	26,55
1269	0040500		2017	00	0000000	02052018	248,74
1270	0090100			00	0000000	11042018	251,18
1271	0090100			00	0000000	11042018	630,52
1272	0090100			00	0000000	11042018	721,31
1273	0090100			00	0000000	11042018	143,88
1279	0090100			00	0000000	11042018	4.283,95
1280	0090100			00	0000000	11042018	4.900,83
1281	0090100			00	0000000	11042018	1.401,42
1282	0090100			00	0000000	11042018	19.007,21
1283	0090100			00	0000000	11042018	18.261,83
1284	0090100			00	0000000	11042018	5.324,50
1285	0090100			00	0000000	11042018	146,40
1286	0090100			00	0000000	11042018	220,80
1289	0090100			00	0000000	11042018	6,99
1290	0090100			00	0000000	11042018	31,88
1291	0090100			00	0000000	11042018	12,10
1292	0090100			00	0000000	11042018	46,88
1293	0090100			00	0000000	11042018	28,51
1294	0090100			00	0000000	11042018	75,16
1295	0090100			00	0000000	11042018	79,76
1296	0090100			00	0000000	11042018	12,76
1301	0030100			00	0000000	02052018	62,00
1302	0030100			00	0000000	02052018	640,00
1303	0030100			00	0000000	02052018	200,00
1304	0030100			00	0000000	12042018	2.590,46
1308	0030100			00	0000000	12042018	258,25
1310	0030100			00	0000000	12042018	3.374,00
1312	0030100			00	0000000	12042018	768,11
1313	0030100			00	0000000	12042018	737,56
1314	0090100			00	0000000	11042018	5.406,50
1315	0090100			00	0000000	11042018	22,54
1316	0090100			00	0000000	11042018	672,60
1317	0090100			00	0000000	11042018	333,33
1318	0030100			00	0000000	12042018	735,80
1319	0030100			00	0000000	12042018	86,30
1320	0090100			00	0000000	11042018	15,62
1321	0090100			00	0000000	11042018	81,10
1322	0090100			00	0000000	11042018	12,76

ESERCIZIO 2018 CONTO CONSUNTIVO - LISTA REVERSALI AL 31/12/2018

ENTE 7102900 COMUNE DI MANFREDONIA FILIALE 01630 MANFREDONIA

DOCUMENTO	CAPITOLO	ARTICOLO	RESIDUO	VOCE	COD.MECCAN.	DATA RISCOSSIONE	IMPORTO	DOCUMENTO
1323	0090100			00	0000000	11042018		5,51
1324	0090100			00	0000000	11042018		31,24
1325	0090100			00	0000000	11042018		6,45
1326	0090100			00	0000000	11042018		2,37
1327	0090100			00	0000000	11042018		9,80
1328	0090100			00	0000000	11042018		4,29
1329	0090100			00	0000000	11052018		6,98
1330	0090100			00	0000000	11052018		31,88
1331	0090100			00	0000000	11052018		81,09
1332	0090100			00	0000000	11052018		12,10
1333	0090100			00	0000000	11052018		46,89
1334	0090100			00	0000000	11052018		28,48
1335	0090100			00	0000000	11052018		75,17
1336	0090100			00	0000000	11052018		12,76
1337	0090100			00	0000000	11052018		15,62
1338	0090100			00	0000000	11052018		12,76
1339	0090100			00	0000000	11052018		5,50
1340	0090100			00	0000000	11052018		31,23
1341	0090100			00	0000000	11052018		6,45
1342	0090100			00	0000000	11052018		2,20
1343	0090100			00	0000000	11052018		4,30
1344	0090100			00	0000000	11052018		9,82
1345	0090100			00	0000000	11052018		79,73
1346	0030100			00	0000000	13042018		606,25
1347	0010101			00	0000000	02052018		2.824,92
1348	0030100			00	0000000	13042018		248,00
1349	0010101			00	0000000	02052018		2.823,88
1350	0030100			00	0000000	02052018		40,00
1351	0030100			00	0000000	13042018		214,00
1352	0030100			00	0000000	13042018		516,50
1353	0030100			00	0000000	13042018		2.845,06
1354	0030100			00	0000000	13042018		1.704,06
1355	0030100			00	0000000	13042018		6.800,00
1356	0030500			00	0000000	13042018		64,40
1357	0030500			00	0000000	13042018		400,00
1364	0090100			00	0000000	14052018		3.316,44
1365	0030100			00	0000000	03052018		62,00
1366	0090100			00	0000000	14052018		121,81
1367	0030500			00	0000000	14052018		691,54
1368	0030500			00	0000000	27042018		495,00
1369	0090100			00	0000000	26042018		15.649,60
1370	0090100			00	0000000	26042018		1.662,36
1371	0090100			00	0000000	26042018		3.505,76
1372	0090100			00	0000000	26042018		4.208,73
1373	0090100			00	0000000	26042018		31.929,55
1374	0090100			00	0000000	26042018		9.312,34

ESERCIZIO 2018 CONTO CONSUNTIVO - LISTA REVERSALI AL 31/12/2018

ENTE 7102900 COMUNE DI MANFREDONIA FILIALE 01630 MANFREDONIA

DOCUMENTO	CAPITOLO	ARTICOLO	RESIDUO	VOCE	COD.MECCAN.	DATA RISCOSSIONE	IMPORTO	DOCUMENTO
1375	0090100			00	0000000	26042018		15.664,83
1376	0090100			00	0000000	26042018		12.647,68
1377	0090100			00	0000000	26042018		7.746,33
1378	0090100			00	0000000	26042018		14.959,74
1379	0090100			00	0000000	26042018		4.386,40
1380	0030100			00	0000000	27042018		16,00
1381	0030100			00	0000000	27042018		5.310,00
1382	0030500			00	0000000	27042018		45,80
1383	0030100			00	0000000	15012019		25,00
1384	0030100			00	0000000	27042018		2.357,46
1385	0090100			00	0000000	26042018		1.386,00
1392	0030100			00	0000000	27042018		86,10
1393	0030100			00	0000000	27042018		333,00
1394	0030100			00	0000000	27042018		100,00
1398	0090100			00	0000000	27042018		426.713,12
1401	0070100			00	0000000	27042018		347.264,88
1402	0030100			00	0000000	27042018		1.056,34
1403	0030100			00	0000000	27042018		1.680,00
1404	0040400			00	0000000	27042018		1.505,00
1405	0030500			00	0000000	27042018		420,00
1406	0030100			00	0000000	27042018		120,00
1407	0030100			00	0000000	27042018		145,34
1408	0030100			00	0000000	27042018		2.110,44
1409	0030500			00	0000000	27042018		100,00
1410	0040400			00	0000000	27042018		761,33
1411	0040400			00	0000000	27042018		2.338,43
1412	0030500			00	0000000	27042018		12.077,95
1413	0090100			00	0000000	26042018		873,62
1414	0090100			00	0000000	26042018		207,90
1415	0090100			00	0000000	26042018		216,70
1416	0090100			00	0000000	26042018		213,40
1417	0090100			00	0000000	26042018		49,41
1418	0090100			00	0000000	26042018		44,97
1419	0090100			00	0000000	22052018		1.961,36
1420	0090100			00	0000000	22052018		4.920,57
1421	0090100			00	0000000	22052018		1.940,53
1422	0090100			00	0000000	22052018		782,10
1423	0090100			00	0000000	22052018		84,43
1424	0090100			00	0000000	22052018		2.470,13
1425	0090100			00	0000000	22052018		2.043,77
1426	0090100			00	0000000	22052018		651,20
1427	0090100			00	0000000	22052018		3.551,68
1428	0090100			00	0000000	22052018		508,75
1429	0090100			00	0000000	22052018		1.510,15
1430	0090100			00	0000000	22052018		424,43
1431	0090100			00	0000000	22052018		608,92

ESERCIZIO 2018 CONTO CONSUNTIVO - LISTA REVERSALI AL 31/12/2018

ENTE 7102900 COMUNE DI MANFREDONIA FILIALE 01630 MANFREDONIA

DOCUMENTO	CAPITOLO	ARTICOLO	RESIDUO	VOCE	COD.MECCAN.	DATA RISCOSSIONE	IMPORTO DOCUMENTO
1432	0090100			00	0000000	18042018	2.410,69
1433	0090100			00	0000000	18042018	100.256,62
1434	0030100			00	0000000	18042018	3.050,00
1436	0030100			00	0000000	27042018	739,04
1437	0030100			00	0000000	27042018	1.520,00
1438	0030500			00	0000000	27042018	36,80
1439	0030500			00	0000000	27042018	300,00
1440	0030100			00	0000000	27042018	139,62
1441	0030100			00	0000000	27042018	1.914,36
1442	0030500			00	0000000	27042018	25,00
1443	0030500			00	0000000	27042018	20,00
1444	0030500			00	0000000	27042018	45,00
1445	0090100			00	0000000	30042018	41.863,07
1446	0090100			00	0000000	30042018	108,19
1447	0090100			00	0000000	30042018	5.724,49
1448	0090100			00	0000000	30042018	12,54
1449	0090100			00	0000000	30042018	1.182,93
1450	0090100			00	0000000	30042018	2.228,30
1451	0090100			00	0000000	30042018	57.705,39
1452	0090200			00	0000000	30042018	135,19
1453	0090100			00	0000000	30042018	119,48
1454	0030500			00	0000000	30042018	1.004,85
1455	0030500			00	0000000	30042018	1.214,01
1456	0090100			00	0000000	30042018	69,92
1457	0090100			00	0000000	30042018	5.613,49
1458	0090100			00	0000000	30042018	199,70
1459	0090100			00	0000000	30042018	425,46
1460	0090100			00	0000000	30042018	803,39
1461	0090100			00	0000000	30042018	11.533,50
1462	0040200		2017	00	0000000	27042018	195.243,94
1463	0090100			00	0000000	11052018	471,96
1464	0090100			00	0000000	11052018	539,92
1465	0090100			00	0000000	26042018	548,28
1466	0090100			00	0000000	26042018	549,77
1467	0090100			00	0000000	26042018	342,14
1468	0090100			00	0000000	26042018	7,48
1469	0090100			00	0000000	26042018	44,00
1470	0010104		2017	00	0000000	30042018	1.412,46
1471	0010104		2017	00	0000000	30042018	131.516,20
1472	0010104			00	0000000	30042018	12.117,10
1473	0010104			00	0000000	30042018	30.277,89
1478	0090100			00	0000000	02052018	337,29
1479	0090100			00	0000000	02052018	68,89
1480	0090100			00	0000000	02052018	155,41
1481	0090100			00	0000000	02052018	7.781,48
1482	0090100			00	0000000	02052018	11,00

ESERCIZIO 2018 CONTO CONSUNTIVO - LISTA REVERSALI AL 31/12/2018

ENTE 7102900 COMUNE DI MANFREDONIA FILIALE 01630 MANFREDONIA

DOCUMENTO	CAPITOLO	ARTICOLO	RESIDUO	VOCE	COD.MECCAN.	DATA RISCOSSIONE	IMPORTO DOCUMENTO
1483	0090100			00	0000000	02052018	200,00
1484	0030500			00	0000000	02052018	50,00
1485	0020101			00	0000000	24012019	36.872,79
1488	0090100			00	0000000	08052018	159.470,45
1489	0070100			00	0000000	02052018	596.220,18
1490	0090100			00	0000000	30042018	481,78
1491	0090100			00	0000000	30042018	333,33
1492	0030500			00	0000000	02052018	150,00
1493	0090200			00	0000000	12062018	258,00
1494	0090100			00	0000000	09052018	100,94
1495	0090100			00	0000000	09052018	911,00
1496	0090100			00	0000000	09052018	377,96
1497	0090100			00	0000000	09052018	99,50
1498	0090100			00	0000000	09052018	115,07
1499	0090100			00	0000000	09052018	516,01
1500	0090100			00	0000000	09052018	430,01
1501	0090100			00	0000000	09052018	31,41
1502	0090100			00	0000000	09052018	86,10
1503	0090100			00	0000000	09052018	453,84
1504	0090100			00	0000000	09052018	272,46
1505	0090100			00	0000000	09052018	55,53
1506	0090100			00	0000000	09052018	3.094,23
1507	0090100			00	0000000	09052018	31,66
1508	0090100			00	0000000	09052018	12,19
1509	0090100			00	0000000	09052018	88,73
1510	0090100			00	0000000	09052018	439,66
1511	0090100			00	0000000	09052018	557,03
1512	0090100			00	0000000	09052018	376,61
1513	0090100			00	0000000	09052018	1.490,48
1514	0090100			00	0000000	09052018	1.735,83
1515	0090100			00	0000000	09052018	4.710,10
1516	0090100			00	0000000	09052018	1.727,32
1517	0090100			00	0000000	09052018	1.309,22
1518	0090100			00	0000000	09052018	1.999,06
1519	0090100			00	0000000	09052018	20.403,42
1520	0090100			00	0000000	09052018	8.255,93
1521	0090100			00	0000000	09052018	2.996,07
1522	0090100			00	0000000	09052018	492,38
1523	0090100			00	0000000	09052018	1.432,06
1524	0090100			00	0000000	09052018	2.383,33
1525	0010104			00	0000000	10052018	65.062,85
1526	0010104			00	0000000	10052018	1.713,94
1527	0010104			00	0000000	10052018	5.849,97
1528	0010104			00	0000000	10052018	1.976,76
1529	0010104			00	0000000	10052018	977,94
1537	0030100			00	0000000	10052018	52,60

ESERCIZIO 2018 CONTO CONSUNTIVO - LISTA REVERSALI AL 31/12/2018

ENTE 7102900 COMUNE DI MANFREDONIA FILIALE 01630 MANFREDONIA

DOCUMENTO	CAPITOLO	ARTICOLO	RESIDUO	VOCE	COD.MECCAN.	DATA RISCOSSIONE	IMPORTO DOCUMENTO
1538	0030100			00	0000000	10052018	4.560,00
1539	0030100			00	0000000	10052018	50,00
1540	0030500			00	0000000	10052018	101,84
1541	0020101		2017	00	0000000	10052018	178.194,60
1542	0020101			00	0000000	10052018	25.517,61
1543	0030100			00	0000000	10052018	3.214,70
1544	0030100			00	0000000	10052018	2.646,59
1545	0030100			00	0000000	10052018	2.413,76
1546	0040400			00	0000000	10052018	1.066,43
1547	0030500			00	0000000	10052018	100,00
1548	0030100			00	0000000	10052018	6.608,00
1549	0030500			00	0000000	10052018	645,00
1550	0010104			00	0000000	10052018	5.844,26
1551	0030100			00	0000000	10052018	1.007,58
1552	0030500			00	0000000	10052018	225,00
1553	0030500			00	0000000	10052018	300,00
1554	0030100			00	0000000	10052018	294,12
1555	0030100			00	0000000	10052018	661,20
1556	0030100			00	0000000	10052018	79,04
1557	0030100			00	0000000	10052018	10,58
1558	0030100			00	0000000	10052018	162,00
1559	0030100			00	0000000	10052018	338,00
1560	0030100			00	0000000	10052018	264,00
1561	0030100			00	0000000	10052018	316,00
1562	0030100			00	0000000	10052018	462,00
1563	0030100			00	0000000	10052018	388,00
1564	0030100			00	0000000	10052018	1.126,00
1565	0090100			00	0000000	11052018	39,60
1566	0090100			00	0000000	15052018	79,52
1567	0090100			00	0000000	15052018	1.003,13
1568	0090100			00	0000000	15052018	1.511,86
1569	0030500			00	0000000	15052018	13.485,23
1570	0090100			00	0000000	15052018	3.316,44
1571	0030500			00	0000000	15052018	2.602,88
1572	0090100			00	0000000	15052018	75,83
1573	0090100			00	0000000	15052018	1.961,36
1574	0090100			00	0000000	15052018	44,75
1575	0090100			00	0000000	15052018	4.920,57
1576	0090100			00	0000000	15052018	1.940,53
1577	0090100			00	0000000	15052018	782,10
1578	0090100			00	0000000	15052018	84,43
1579	0090100			00	0000000	15052018	2.470,13
1580	0090100			00	0000000	15052018	608,92
1581	0090100			00	0000000	15052018	2.043,77
1582	0090100			00	0000000	15052018	1.323,18
1583	0090100			00	0000000	15052018	651,20

ESERCIZIO 2018 CONTO CONSUNTIVO - LISTA REVERSALI AL 31/12/2018

ENTE 7102900 COMUNE DI MANFREDONIA FILIALE 01630 MANFREDONIA

DOCUMENTO	CAPITOLO	ARTICOLO	RESIDUO	VOCE	COD.MECCAN.	DATA RISCOSSIONE	IMPORTO	DOCUMENTO
1584	0090100			00	0000000	15052018		3.551,68
1585	0090100			00	0000000	15052018		508,75
1586	0090100			00	0000000	15052018		111,85
1587	0090100			00	0000000	15052018		1.510,15
1588	0090100			00	0000000	15052018		424,43
1589	0090100			00	0000000	15052018		823,29
1590	0090100			00	0000000	15052018		1.493,08
1591	0090100			00	0000000	15052018		165,00
1592	0090100			00	0000000	15052018		169,40
1593	0090100			00	0000000	15052018		151,80
1594	0030500			00	0000000	15052018		11.258,23
1595	0030500			00	0000000	15052018		2.691,46
1596	0090100			00	0000000	15052018		81,40
1597	0090100			00	0000000	15052018		217,80
1598	0090100			00	0000000	15052018		198,00
1599	0090100			00	0000000	15052018		40,99
1600	0090100			00	0000000	15052018		16,04
1601	0090100			00	0000000	15052018		132,14
1602	0090100			00	0000000	15052018		29,07
1603	0090100			00	0000000	15052018		206,80
1604	0090100			00	0000000	15052018		191,40
1605	0090100			00	0000000	15052018		168,30
1606	0030500			00	0000000	15052018		3.438,25
1607	0090100			00	0000000	15052018		209,00
1608	0090100			00	0000000	15052018		217,80
1609	0090100			00	0000000	15052018		215,60
1610	0020101			00	0000000	16052018		5.292,00
1611	0020101			00	0000000	16052018		5.356,03
1612	0070100			00	0000000	16052018		3.582.020,26
1613	0090100			00	0000000	15052018		1.193,77
1614	0090100			00	0000000	16052018		236.458,29
1615	0090100			00	0000000	15052018		187,00
1616	0090100			00	0000000	15052018		149,60
1617	0090100			00	0000000	15052018		99,00
1618	0090100			00	0000000	15052018		215,60
1619	0090100			00	0000000	15052018		449,95
1620	0090100			00	0000000	15052018		215,60
1621	0090100			00	0000000	15052018		211,20
1622	0090100			00	0000000	16052018		398.956,15
1623	0090100			00	0000000	15052018		145,20
1624	0090100			00	0000000	15052018		140,11
1625	0090100			00	0000000	15052018		1.210,00
1626	0090100			00	0000000	15052018		374,00
1627	0090100			00	0000000	15052018		1.103,23
1628	0090100			00	0000000	15052018		89,46
1629	0090100			00	0000000	15052018		74,58

ESERCIZIO 2018 CONTO CONSUNTIVO - LISTA REVERSALI AL 31/12/2018

ENTE 7102900 COMUNE DI MANFREDONIA FILIALE 01630 MANFREDONIA

DOCUMENTO	CAPITOLO	ARTICOLO	RESIDUO	VOCE	COD.MECCAN.	DATA RISCOSSIONE	IMPORTO DOCUMENTO
1630	0030100			00	0000000	16052018	16,79
1631	0090100			00	0000000	17052018	1.320,00
1632	0090100			00	0000000	17052018	1.576,29
1633	0090100			00	0000000	17052018	1.803,28
1634	0030100			00	0000000	18052018	1.712,58
1638	0030100			00	0000000	18052018	768,25
1639	0030100			00	0000000	18052018	758,60
1640	0030100			00	0000000	18052018	747,70
1647	0030100			00	0000000	18052018	664,12
1648	0030100			00	0000000	18052018	743,50
1650	0030100			00	0000000	18052018	678,25
1652	0030100			00	0000000	18052018	1.277,35
1655	0030100			00	0000000	18052018	730,41
1656	0030100			00	0000000	18052018	700,40
1657	0030100			00	0000000	18052018	1.060,45
1658	0030100			00	0000000	18052018	729,05
1659	0090100			00	0000000	17052018	3.307,34
1660	0030100			00	0000000	18052018	641,40
1661	0030100			00	0000000	18052018	656,15
1662	0030100			00	0000000	18052018	150,00
1674	0090100			00	0000000	17052018	604,98
1675	0090100			00	0000000	17052018	290,13
1676	0090100			00	0000000	17052018	35,65
1677	0090100			00	0000000	17052018	122,37
1678	0090100			00	0000000	17052018	17,38
1679	0090100			00	0000000	17052018	6,00
1681	0090100			00	0000000	17052018	197,86
1682	0090100			00	0000000	17052018	46,76
1689	0090100			00	0000000	22052018	82.010,65
1690	0090100			00	0000000	22052018	13.323,86
1695	0030100			00	0000000	29052018	512,00
1696	0030100			00	0000000	29052018	62,00
1697	0030100			00	0000000	29052018	32,04
1698	0010101		2017	00	0000000	29052018	505,80
1699	0030100			00	0000000	29052018	50,00
1700	0030500			00	0000000	23052018	91.101,81
1701	0030100			00	0000000	23052018	811,00
1702	0030100			00	0000000	23052018	1.180,00
1703	0030100			00	0000000	23052018	385,00
1704	0030100			00	0000000	23052018	3.044,02
1705	0030100			00	0000000	23052018	1.212,43
1706	0030100			00	0000000	23052018	3.252,00
1707	0030500			00	0000000	23052018	165,00
1708	0030500			00	0000000	23052018	150,00
1709	0030500			00	0000000	23052018	35,00
1710	0030500			00	0000000	23052018	27,60

ESERCIZIO 2018 CONTO CONSUNTIVO - LISTA REVERSALI AL 31/12/2018

ENTE 7102900 COMUNE DI MANFREDONIA FILIALE 01630 MANFREDONIA

DOCUMENTO	CAPITOLO	ARTICOLO	RESIDUO	VOCE	COD.MECCAN.	DATA RISCOSSIONE	IMPORTO	DOCUMENTO
1711	0090100			00	0000000	22052018		959,29
1712	0030500			00	0000000	22052018		7.754,02
1713	0090100			00	0000000	22052018		2.204,93
1714	0090100			00	0000000	22052018		10.087,58
1715	0090100			00	0000000	22052018		1.549,73
1716	0090100			00	0000000	25052018		337,29
1717	0090100			00	0000000	25052018		68,89
1718	0090100			00	0000000	25052018		155,41
1719	0030100			00	0000000	23052018		1.193,50
1720	0090100			00	0000000	25052018		7.837,95
1721	0030500			00	0000000	29052018		480,64
1722	0090100			00	0000000	25052018		11,00
1723	0030500			00	0000000	29052018		824,17
1724	0090100			00	0000000	25052018		200,00
1725	0030500			00	0000000	25052018		50,00
1726	0090100			00	0000000	22052018		66,96
1727	0030100			00	0000000	23052018		297,50
1728	0090100			00	0000000	22052018		211,28
1729	0090100			00	0000000	22052018		52,23
1730	0090100			00	0000000	22052018		15,64
1731	0090100			00	0000000	25052018		162,49
1732	0090100			00	0000000	25052018		73,51
1733	0090100			00	0000000	22052018		1.314,06
1734	0090100			00	0000000	25052018		11.013,44
1735	0090100			00	0000000	25052018		600,00
1737	0030100			00	0000000	23052018		699,50
1738	0040500			00	0000000	29052018		1.000,00
1739	0030100			00	0000000	29052018		480,00
1740	0030100			00	0000000	29052018		20,00
1746	0030100			00	0000000	23052018		275,00
1747	0010104		2017	00	0000000	23052018		4.130,07
1748	0010104		2017	00	0000000	23052018		14.186,43
1749	0010104		2017	00	0000000	23052018		4.694,28
1750	0010104		2017	00	0000000	23052018		2.318,65
1751	0010104		2017	00	0000000	23052018		14.259,50
1752	0010104			00	0000000	23052018		1.802,39
1753	0010104			00	0000000	23052018		2.668,69
1754	0010101		2017	00	0000000	23052018		1.272.602,15
1755	0010101		2017	00	0000000	23052018		40.701,40
1756	0010101		2017	00	0000000	23052018		193.827,52
1757	0010101		2017	00	0000000	23052018		117.200,24
1758	0010101		2017	00	0000000	23052018		130.277,72
1759	0010101		2017	00	0000000	23052018		7.561,70
1760	0010101		2017	00	0000000	23052018		19.002,19
1761	0010101		2017	00	0000000	23052018		2.452,78
1762	0010101		2017	00	0000000	23052018		213,41

ESERCIZIO 2018 CONTO CONSUNTIVO - LISTA REVERSALI AL 31/12/2018

ENTE 7102900 COMUNE DI MANFREDONIA FILIALE 01630 MANFREDONIA

DOCUMENTO	CAPITOLO	ARTICOLO	RESIDUO	VOCE	COD.MECCAN.	DATA RISCOSSIONE	IMPORTO	DOCUMENTO
1763	0010101		2017	00	0000000	23052018		38,10
1764	0010101		2017	00	0000000	23052018		255,15
1765	0010101		2017	00	0000000	23052018		6.002,40
1766	0010101		2017	00	0000000	23052018		1.872,53
1767	0010101		2017	00	0000000	23052018		36.445,13
1768	0010101		2017	00	0000000	23052018		1.735,26
1769	0010101		2017	00	0000000	23052018		26.705,25
1770	0010101		2017	00	0000000	23052018		483,03
1771	0010101		2017	00	0000000	23052018		23.641,93
1772	0010101		2017	00	0000000	23052018		53.015,77
1773	0010101		2017	00	0000000	23052018		36.112,14
1774	0010101		2017	00	0000000	23052018		17.108,50
1775	0010101		2017	00	0000000	23052018		5.405,14
1776	0090100			00	0000000	25052018		52.576,37
1777	0090100			00	0000000	25052018		264,51
1778	0090100			00	0000000	25052018		5.844,39
1779	0090100			00	0000000	25052018		50,50
1780	0090100			00	0000000	25052018		1.208,64
1781	0010101		2017	00	0000000	23052018		786,05
1782	0090100			00	0000000	25052018		2.275,50
1783	0010101		2017	00	0000000	23052018		21.832,21
1784	0090100			00	0000000	25052018		23.815,37
1785	0090100			00	0000000	25052018		65.352,34
1786	0090200			00	0000000	25052018		135,19
1787	0090100			00	0000000	25052018		119,48
1788	0090100			00	0000000	25052018		69,92
1789	0090100			00	0000000	25052018		6.271,47
1790	0090100			00	0000000	25052018		199,70
1791	0090100			00	0000000	25052018		425,46
1792	0090100			00	0000000	25052018		803,39
1793	0090100			00	0000000	25052018		11.399,50
1794	0010101		2017	00	0000000	23052018		10.760,35
1795	0010101		2017	00	0000000	23052018		13.279,85
1796	0020101		2017	00	0000000	23052018		4.000,00
1797	0010101		2017	00	0000000	23052018		3.730,62
1798	0090100			00	0000000	22052018		1.110,80
1799	0010104		2017	00	0000000	23052018		2.784,25
1800	0070100			00	0000000	23052018		1.061.980,95
1801	0010104			00	0000000	23052018		1.310,27
1802	0010104			00	0000000	23052018		4.574,45
1803	0090100			00	0000000	23052018		27,59
1804	0090100			00	0000000	15012019		7,70
1805	0090100			00	0000000	23052018		44,88
1806	0090100			00	0000000	23052018		23,10
1807	0090100			00	0000000	23052018		53,19
1808	0090100			00	0000000	23052018		7,70

ESERCIZIO 2018 CONTO CONSUNTIVO - LISTA REVERSALI AL 31/12/2018

ENTE 7102900 COMUNE DI MANFREDONIA FILIALE 01630 MANFREDONIA

DOCUMENTO	CAPITOLO	ARTICOLO	RESIDUO	VOCE	COD.MECCAN.	DATA RISCOSSIONE	IMPORTO	DOCUMENTO
1809	0090100			00	0000000	23052018		54,08
1810	0090100			00	0000000	23052018		19,80
1811	0090100			00	0000000	23052018		7,56
1812	0090100			00	0000000	23052018		52,80
1813	0090100			00	0000000	23052018		54,01
1814	0090100			00	0000000	23052018		44,18
1815	0090100			00	0000000	23052018		22,54
1816	0090100			00	0000000	22052018		3.501,02
1817	0090100			00	0000000	23052018		27,05
1818	0090100			00	0000000	23052018		53,73
1819	0090100			00	0000000	22052018		660,00
1820	0010101		2017	00	0000000	16112018		38.287,28
1821	0010101		2017	00	0000000	16112018		436,00
1822	0010101		2017	00	0000000	23052018		833,65
1823	0010101		2017	00	0000000	16112018		9.847,91
1824	0010101		2017	00	0000000	16112018		10.176,10
1825	0010101		2017	00	0000000	23052018		316,10
1826	0090100			00	0000000	23052018		262,72
1827	0090100			00	0000000	23052018		300,55
1828	0090100			00	0000000	23052018		262,72
1829	0090100			00	0000000	23052018		300,55
1830	0010101		2017	00	0000000	24052018		98,34
1831	0010101		2017	00	0000000	24052018		81,60
1832	0010101		2017	00	0000000	24052018		3.443,86
1833	0010101		2017	00	0000000	24052018		3.925,11
1834	0010101		2017	00	0000000	24052018		412,13
1835	0090100			00	0000000	23052018		1.744,64
1836	0030500			00	0000000	24052018		135,40
1837	0030100		2017	00	0000000	24052018		4.972,80
1838	0020101			00	0000000	24052018		311,00
1839	0090100			00	0000000	23052018		679,44
1840	0090100			00	0000000	23052018		850,89
1841	0090100			00	0000000	23052018		33,00
1842	0090100			00	0000000	23052018		143,55
1843	0090100			00	0000000	23052018		54,10
1844	0090100			00	0000000	23052018		450,82
1845	0010301			00	0000000	24052018		4.065.212,27
1851	0030100			00	0000000	30052018		294,30
1852	0030100		2017	00	0000000	30052018		95,40
1854	0090100			00	0000000	24052018		475,13
1855	0090100			00	0000000	24052018		4.050,68
1856	0010101		2017	00	0000000	25052018		220,70
1857	0090100			00	0000000	25052018		25.821,21
1861	0090100			00	0000000	24052018		609,65
1862	0090100			00	0000000	24052018		697,44
1863	0090100			00	0000000	24052018		346,43

ESERCIZIO 2018 CONTO CONSUNTIVO - LISTA REVERSALI AL 31/12/2018

ENTE 7102900 COMUNE DI MANFREDONIA FILIALE 01630 MANFREDONIA

DOCUMENTO	CAPITOLO	ARTICOLO	RESIDUO	VOCE	COD.MECCAN.	DATA RISCOSSIONE	IMPORTO DOCUMENTO
1864	0090100			00	0000000	24052018	1.089,20
1865	0090100			00	0000000	24052018	1.050,04
1866	0090100			00	0000000	24052018	503,71
1867	0090100			00	0000000	24052018	216,91
1868	0090100			00	0000000	24052018	178,53
1869	0020101		2017	00	0000000	25052018	4.593,74
1870	0090100			00	0000000	11062018	190,48
1871	0030100			00	0000000	07062018	260,00
1872	0030100			00	0000000	07062018	66,00
1873	0030100			00	0000000	07062018	5.390,00
1874	0030500			00	0000000	07062018	71,52
1875	0090100			00	0000000	30052018	753,50
1888	0090100			00	0000000	22062018	14.228,63
1889	0090100			00	0000000	30052018	1.200,00
1890	0090100			00	0000000	30052018	1.372,80
1891	0090100			00	0000000	30052018	256,10
1892	0090100			00	0000000	30052018	1,73
1893	0090100			00	0000000	30052018	4,16
1894	0090100			00	0000000	30052018	454,83
1895	0090100			00	0000000	30052018	533,15
1896	0090100			00	0000000	30052018	388,76
1897	0090100			00	0000000	30052018	172,39
1898	0090100			00	0000000	30052018	265,59
1899	0090100			00	0000000	30052018	3,64
1900	0090100			00	0000000	30052018	7,41
1901	0090100			00	0000000	30052018	147,54
1902	0090100			00	0000000	30052018	105,27
1903	0090100			00	0000000	30052018	567,76
1904	0090100			00	0000000	30052018	533,29
1905	0030100			00	0000000	31052018	753,95
1906	0030100			00	0000000	31052018	972,00
1907	0090100			00	0000000	30052018	52.562,88
1908	0030100			00	0000000	31052018	744,85
1909	0030100			00	0000000	31052018	20,00
1910	0030100			00	0000000	06062018	896,00
1911	0030100			00	0000000	06062018	2.294,00
1912	0030100			00	0000000	06062018	233,80
1913	0030100			00	0000000	06062018	16,02
1914	0030500			00	0000000	06062018	207,00
1915	0030500			00	0000000	06062018	5,00
1916	0030100			00	0000000	31052018	616,50
1917	0030500			00	0000000	06062018	70,00
1918	0030500			00	0000000	06062018	845,80
1919	0030100			00	0000000	06062018	214,59
1920	0030100			00	0000000	06062018	173,00
1921	0090100			00	0000000	30052018	12.420,18

ESERCIZIO 2018 CONTO CONSUNTIVO - LISTA REVERSALI AL 31/12/2018

ENTE 7102900 COMUNE DI MANFREDONIA FILIALE 01630 MANFREDONIA

DOCUMENTO	CAPITOLO	ARTICOLO	RESIDUO	VOCE	COD.MECCAN.	DATA RISCOSSIONE	IMPORTO DOCUMENTO
1922	0030100			00	0000000	06062018	100,00
1923	0010101		2017	00	0000000	31052018	2.594,73
1924	0090100			00	0000000	30052018	2.615,74
1925	0090100			00	0000000	30052018	122,75
1926	0010101		2017	00	0000000	31052018	772,37
1927	0010101		2017	00	0000000	31052018	517,91
1928	0010101		2017	00	0000000	31052018	495,56
1929	0010104			00	0000000	31052018	176.576,16
1930	0010104			00	0000000	31052018	46.367,82
1931	0010104		2017	00	0000000	31052018	2.784,25
1935	0030100			00	0000000	31052018	4.480,00
1936	0030100			00	0000000	31052018	186,00
1937	0030100			00	0000000	31052018	1.497,40
1938	0030100			00	0000000	31052018	748,70
1942	0090100			00	0000000	06062018	1.044,68
1943	0090100			00	0000000	06062018	1.172,13
1944	0090100			00	0000000	06062018	2.565,92
1945	0010101			00	0000000	07062018	482,00
1946	0020101			00	0000000	07062018	196.883,81
1947	0020101			00	0000000	07062018	15.423,60
1950	0030100			00	0000000	13062018	1.834,00
1951	0030100			00	0000000	13062018	32,00
1952	0030500			00	0000000	13062018	10,00
1953	0030100			00	0000000	13062018	60,00
1954	0030100			00	0000000	13062018	60,00
1957	0030100			00	0000000	07062018	2.841,75
1958	0030100			00	0000000	07062018	516,50
1959	0030100			00	0000000	07062018	1.392,00
1960	0030500			00	0000000	07062018	50,60
1961	0030500			00	0000000	07062018	50,00
1962	0030100			00	0000000	07062018	20,00
1963	0030100			00	0000000	07062018	63,46
1964	0030100			00	0000000	07062018	252,84
1965	0030100			00	0000000	07062018	851,16
1966	0030100			00	0000000	07062018	2.317,02
1967	0030100			00	0000000	07062018	573,80
1968	0030100			00	0000000	07062018	727,95
1969	0090100			00	0000000	06062018	19,23
1970	0090100			00	0000000	06062018	73,83
1971	0090100			00	0000000	06062018	180,87
1972	0090100			00	0000000	06062018	131,04
1973	0090100			00	0000000	06062018	28,92
1974	0090100			00	0000000	06062018	36,37
1975	0090100			00	0000000	06062018	108,51
1976	0090100			00	0000000	06062018	77,37
1977	0090100			00	0000000	06062018	307,59

ESERCIZIO 2018 CONTO CONSUNTIVO - LISTA REVERSALI AL 31/12/2018

ENTE 7102900 COMUNE DI MANFREDONIA FILIALE 01630 MANFREDONIA

DOCUMENTO	CAPITOLO	ARTICOLO	RESIDUO	VOCE	COD.MECCAN.	DATA RISCOSSIONE	IMPORTO DOCUMENTO
1978	0090100			00	0000000	06062018	279,90
1979	0030500			00	0000000	07062018	100,00
1980	0090100			00	0000000	06062018	21,88
1981	0090100			00	0000000	06062018	34,79
1982	0090100			00	0000000	06062018	13,79
1983	0090100			00	0000000	06062018	21,88
1984	0090100			00	0000000	06062018	65,50
1985	0090100			00	0000000	06062018	15,13
1986	0090100			00	0000000	06062018	15,67
1987	0090100			00	0000000	06062018	8,59
1988	0090100			00	0000000	07062018	1.442,62
1989	0030100			00	0000000	07062018	1.377,72
1990	0030100			00	0000000	07062018	51,65
1991	0030100			00	0000000	07062018	186,00
1992	0030100			00	0000000	07062018	240,00
1993	0030500			00	0000000	07062018	10,00
1994	0030500			00	0000000	07062018	9,20
1995	0030500			00	0000000	07062018	25,00
1998	0030100			00	0000000	13062018	1.674,00
1999	0030100			00	0000000	13062018	928,00
2000	0030500			00	0000000	13062018	10,00
2001	0030500			00	0000000	07062018	497,04
2003	0030500			00	0000000	07062018	15,00
2004	0030500			00	0000000	07062018	100,00
2005	0030500			00	0000000	07062018	30,00
2006	0030500			00	0000000	07062018	30,75
2007	0010104			00	0000000	07062018	878,99
2008	0010104			00	0000000	07062018	1.310,27
2009	0030500			00	0000000	07062018	237,00
2011	0010101		2017	00	0000000	07062018	238,03
2012	0030100			00	0000000	07062018	310,25
2013	0020101		2017	00	0000000	07062018	62.957,97
2014	0030100			00	0000000	07062018	1.833,04
2015	0020101			00	0000000	07062018	137.242,36
2016	0020101			00	0000000	07062018	24.548,60
2017	0090100			00	0000000	24092018	13.466,84
2018	0020101			00	0000000	07062018	7.423,23
2019	0030100			00	0000000	07062018	1.281,50
2020	0030100			00	0000000	07062018	690,30
2023	0010104			00	0000000	07062018	1.713,94
2024	0090100			00	0000000	06062018	117,48
2025	0010104			00	0000000	07062018	5.849,97
2026	0010104			00	0000000	07062018	1.976,76
2027	0090100			00	0000000	06062018	18,03
2028	0090100			00	0000000	06062018	4.886,38
2029	0010104			00	0000000	07062018	978,08

ESERCIZIO 2018 CONTO CONSUNTIVO - LISTA REVERSALI AL 31/12/2018

ENTE 7102900 COMUNE DI MANFREDONIA FILIALE 01630 MANFREDONIA

DOCUMENTO	CAPITOLO	ARTICOLO	RESIDUO	VOCE	COD.MECCAN.	DATA RISCOSSIONE	IMPORTO DOCUMENTO
2030	0010104			00	0000000	07062018	5.840,66
2031	0090100			00	0000000	06062018	28,60
2032	0010104		2017	00	0000000	07062018	4.130,07
2033	0090100			00	0000000	06062018	1.961,36
2034	0090100			00	0000000	06062018	4.920,57
2035	0090100			00	0000000	06062018	1.940,53
2036	0090100			00	0000000	06062018	782,10
2037	0090100			00	0000000	06062018	66,66
2038	0090100			00	0000000	06062018	84,43
2039	0090100			00	0000000	06062018	2.142,69
2040	0090100			00	0000000	06062018	214,50
2041	0090100			00	0000000	06062018	608,92
2042	0010104		2017	00	0000000	07062018	14.186,43
2043	0090100			00	0000000	06062018	2.371,21
2044	0090100			00	0000000	06062018	651,20
2045	0090100			00	0000000	06062018	3.551,68
2046	0090100			00	0000000	06062018	508,75
2047	0090100			00	0000000	06062018	1.510,15
2048	0010104		2017	00	0000000	07062018	4.694,28
2050	0090100			00	0000000	06062018	424,43
2052	0010104		2017	00	0000000	07062018	2.319,15
2054	0010104		2017	00	0000000	07062018	14.247,52
2055	0010104			00	0000000	07062018	421,22
2056	0020101			00	0000000	07062018	18.440,14
2057	0030100			00	0000000	07062018	607,30
2059	0090100			00	0000000	06062018	90,16
2060	0090100			00	0000000	06062018	90,16
2061	0090100			00	0000000	06062018	63,88
2062	0030100			00	0000000	07062018	284,40
2063	0030100			00	0000000	07062018	500,00
2064	0030100			00	0000000	07062018	144,40
2065	0030100			00	0000000	13062018	60,00
2066	0030100			00	0000000	13062018	1.280,00
2067	0030100			00	0000000	14062018	930,00
2068	0030500			00	0000000	14062018	10,00
2069	0030100			00	0000000	14062018	9,20
2070	0040500			00	0000000	15062018	51.970,71
2071	0040500			00	0000000	08062018	1.399,05
2072	0040500			00	0000000	15062018	2.009,62
2073	0040500			00	0000000	15062018	15.397,08
2076	0040200			00	0000000	08062018	5.164,00
2078	0040200			00	0000000	08062018	1.764,30
2080	0040200			00	0000000	08062018	752,02
2081	0040500			00	0000000	15062018	1.189,01
2082	0090100			00	0000000	07062018	22,00
2083	0090100			00	0000000	07062018	22,00

ESERCIZIO 2018 CONTO CONSUNTIVO - LISTA REVERSALI AL 31/12/2018

ENTE 7102900 COMUNE DI MANFREDONIA FILIALE 01630 MANFREDONIA

DOCUMENTO	CAPITOLO	ARTICOLO	RESIDUO	VOCE	COD.MECCAN.	DATA RISCOSSIONE	IMPORTO DOCUMENTO
2088	0030100			00	0000000	14062018	569,52
2089	0030100			00	0000000	14062018	2.614,59
2091	0040200			00	0000000	15062018	516,00
2094	0070100			00	0000000	11062018	2.130.879,74
2095	0090100			00	0000000	11062018	578.782,51
2096	0030100			00	0000000	11062018	326,76
2097	0090100			00	0000000	08062018	2.475,23
2098	0040500			00	0000000	11062018	1.738,82
2099	0040500			00	0000000	15062018	10.562,50
2100	0040200			00	0000000	11062018	5.164,00
2101	0090100			00	0000000	08062018	99,00
2102	0090100			00	0000000	08062018	217,80
2103	0030100			00	0000000	15062018	186,00
2104	0030100			00	0000000	15062018	74,76
2109	0010104			00	0000000	11062018	877,36
2114	0030100			00	0000000	18062018	50,00
2115	0030100			00	0000000	18062018	40,00
2116	0030100			00	0000000	18062018	60,00
2117	0030100			00	0000000	18062018	640,00
2118	0030100			00	0000000	18062018	744,00
2119	0030100			00	0000000	18062018	87,22
2120	0030500			00	0000000	18062018	10,00
2123	0030100			00	0000000	15062018	148,90
2124	0090100			00	0000000	14062018	27.009,47
2125	0090100			00	0000000	14062018	14.474,42
2126	0030500			00	0000000	14062018	11.270,75
2127	0090100			00	0000000	14062018	1.803,28
2128	0090100			00	0000000	15062018	7,70
2129	0090100			00	0000000	15062018	27,05
2130	0090100			00	0000000	15062018	5,59
2131	0090100			00	0000000	14062018	225,00
2132	0090100			00	0000000	15062018	27,50
2133	0090100			00	0000000	14062018	258,22
2134	0090100			00	0000000	14062018	75,74
2135	0090100			00	0000000	15062018	47,78
2136	0090100			00	0000000	14062018	21,15
2137	0090100			00	0000000	15062018	35,70
2138	0090100			00	0000000	15062018	6,67
2139	0090100			00	0000000	15062018	42,90
2140	0090100			00	0000000	15062018	45,08
2141	0090100			00	0000000	15062018	19,80
2142	0090100			00	0000000	15062018	53,84
2143	0090100			00	0000000	15062018	53,76
2144	0090100			00	0000000	14062018	1.633,72
2145	0010104			00	0000000	15062018	483,66
2146	0090100			00	0000000	14062018	1.359,16

ESERCIZIO 2018 CONTO CONSUNTIVO - LISTA REVERSALI AL 31/12/2018

ENTE 7102900 COMUNE DI MANFREDONIA FILIALE 01630 MANFREDONIA

DOCUMENTO	CAPITOLO	ARTICOLO	RESIDUO	VOCE	COD.MECCAN.	DATA RISCOSSIONE	IMPORTO DOCUMENTO
2147	0090100			00	0000000	14062018	2.163,93
2148	0090100			00	0000000	14062018	1.230,87
2149	0090100			00	0000000	14062018	2.986,16
2150	0090100			00	0000000	14062018	1.244,04
2151	0090100			00	0000000	14062018	1.584,00
2152	0030100			00	0000000	15062018	293,00
2156	0010104			00	0000000	21062018	5.581,64
2157	0090100			00	0000000	15062018	52.644,51
2158	0030100			00	0000000	18062018	568,15
2159	0030100			00	0000000	18062018	3.609,67
2160	0030100			00	0000000	18062018	2.182,72
2161	0030100			00	0000000	18062018	3.120,00
2162	0030500			00	0000000	18062018	41,40
2168	0070100			00	0000000	18062018	134.683,14
2169	0030100			00	0000000	18062018	1.346,16
2170	0040100			00	0000000	18062018	11.706,15
2171	0090100		2017	00	0000000	18062018	10.000,00
2172	0090100			00	0000000	15062018	44,00
2173	0060300		2017	00	0000000	18062018	53.651,60
2174	0090100			00	0000000	15062018	67,89
2175	0090100			00	0000000	15062018	37,71
2176	0090100			00	0000000	15062018	130,26
2177	0090100			00	0000000	15062018	315,68
2178	0090100			00	0000000	15062018	440,00
2179	0030500			00	0000000	18062018	3.852,49
2180	0010104			00	0000000	02072018	763,08
2181	0010101		2017	00	0000000	02072018	213,30
2182	0010101		2017	00	0000000	02072018	41,80
2183	0090100			00	0000000	21062018	1.356,33
2185	0010101		2017	00	0000000	16112018	20.434,15
2186	0010101		2017	00	0000000	16112018	35.242,20
2187	0010101		2017	00	0000000	16112018	50.207,33
2192	0030100			00	0000000	20062018	441,68
2193	0090100			00	0000000	19062018	1.210,00
2194	0090100			00	0000000	19062018	369,24
2195	0090100			00	0000000	19062018	573,84
2196	0090100			00	0000000	19062018	8.731,80
2197	0090100			00	0000000	19062018	81,15
2198	0090100			00	0000000	19062018	56,53
2199	0030100			00	0000000	20062018	1.813,20
2202	0030500			00	0000000	20062018	455,32
2205	0030500			00	0000000	20062018	231,92
2206	0030100			00	0000000	20062018	100,00
2207	0010101			00	0000000	20062018	18.209,24
2208	0030100			00	0000000	20062018	6.280,00
2210	0010101		2017	00	0000000	20062018	55.657,67

ESERCIZIO 2018 CONTO CONSUNTIVO - LISTA REVERSALI AL 31/12/2018

ENTE 7102900 COMUNE DI MANFREDONIA FILIALE 01630 MANFREDONIA

DOCUMENTO	CAPITOLO	ARTICOLO	RESIDUO	VOCE	COD.MECCAN.	DATA RISCOSSIONE	IMPORTO DOCUMENTO
2211	0030100			00	0000000	20062018	75,00
2212	0010101		2017	00	0000000	20062018	192.075,88
2213	0030500			00	0000000	24012019	101,27
2214	0010101			00	0000000	20062018	8.397,20
2215	0010101		2017	00	0000000	20062018	27.353,76
2216	0010101		2017	00	0000000	20062018	17.642,87
2217	0030100			00	0000000	26062018	806,00
2218	0030100			00	0000000	26062018	528,00
2219	0030500			00	0000000	20062018	5,88
2220	0030100			00	0000000	26062018	4,60
2221	0010101		2017	00	0000000	20062018	23.195,83
2222	0030100			00	0000000	26062018	46,30
2223	0030500			00	0000000	26062018	10,00
2224	0030500			00	0000000	26062018	64,00
2225	0030500			00	0000000	20062018	33,40
2226	0010101		2017	00	0000000	20062018	9.085,86
2227	0010101		2017	00	0000000	20062018	4.547,52
2228	0010101		2017	00	0000000	20062018	3.050,14
2229	0010101		2017	00	0000000	20062018	2.070,63
2233	0090100			00	0000000	20062018	38.975,01
2237	0030100			00	0000000	22062018	89,70
2238	0030100			00	0000000	22062018	366,36
2239	0030100			00	0000000	22062018	1.552,38
2240	0030100			00	0000000	22062018	4.281,45
2241	0030100			00	0000000	22062018	1.763,87
2242	0030100			00	0000000	22062018	206,60
2243	0030100			00	0000000	22062018	3.312,00
2246	0030500			00	0000000	22062018	200,00
2247	0030500			00	0000000	22062018	245,00
2310	0030500			00	0000000	22062018	100,00
2311	0030500			00	0000000	22062018	100,00
2312	0030500			00	0000000	22062018	159,60
2313	0030500			00	0000000	22062018	376,00
2317	0030500		2017	00	0000000	24012019	11.231,09
2320	0090100			00	0000000	27062018	11,13
2321	0090100			00	0000000	27062018	72,07
2322	0090100			00	0000000	27062018	637,89
2323	0090100			00	0000000	27062018	48,79
2324	0090100			00	0000000	27062018	148,27
2325	0090100			00	0000000	27062018	20,22
2326	0090100			00	0000000	27062018	95,77
2328	0090100			00	0000000	27062018	73,94
2329	0090100			00	0000000	27062018	479,16
2330	0090100			00	0000000	27062018	59,86
2331	0090100			00	0000000	27062018	39,00
2332	0090100			00	0000000	27062018	385,00

ESERCIZIO 2018 CONTO CONSUNTIVO - LISTA REVERSALI AL 31/12/2018

ENTE 7102900 COMUNE DI MANFREDONIA FILIALE 01630 MANFREDONIA

DOCUMENTO	CAPITOLO	ARTICOLO	RESIDUO	VOCE	COD.MECCAN.	DATA RISCOSSIONE	IMPORTO	DOCUMENTO
2333	0090100			00	0000000	27062018		704,00
2334	0090100			00	0000000	28062018		45.599,90
2335	0090100			00	0000000	28062018		451,80
2336	0090100			00	0000000	28062018		5.757,57
2337	0090100			00	0000000	28062018		136,09
2338	0090100			00	0000000	28062018		1.189,74
2339	0090100			00	0000000	28062018		2.235,61
2340	0090100			00	0000000	28062018		69.170,95
2341	0020101			00	0000000	22062018		100,00
2342	0090100			00	0000000	28062018		1.196,86
2343	0090200			00	0000000	28062018		135,19
2344	0090100			00	0000000	28062018		119,48
2345	0020101			00	0000000	22062018		1.600,00
2346	0090100			00	0000000	28062018		69,92
2347	0090100			00	0000000	28062018		6.961,13
2348	0090100			00	0000000	28062018		199,70
2349	0090100			00	0000000	28062018		425,46
2350	0090100			00	0000000	28062018		803,39
2351	0020101			00	0000000	22062018		11.483,74
2352	0090100			00	0000000	28062018		11.397,50
2363	0030500			00	0000000	22062018		13,80
2365	0030500			00	0000000	22062018		15,00
2367	0030500			00	0000000	22062018		15,00
2372	0030500			00	0000000	22062018		200,00
2373	0030500			00	0000000	22062018		90,00
2375	0090100			00	0000000	27062018		2.003,58
2376	0030100			00	0000000	22062018		142,20
2377	0030100			00	0000000	22062018		226,90
2386	0030100			00	0000000	29062018		24,60
2387	0030100			00	0000000	29062018		186,00
2388	0030100			00	0000000	29062018		640,00
2389	0030100			00	0000000	29062018		16,02
2390	0090100			00	0000000	28062018		162,49
2391	0090100			00	0000000	28062018		73,51
2392	0090100			00	0000000	28062018		5.638,34
2393	0090100			00	0000000	28062018		300,00
2394	0090100			00	0000000	27062018		193.758,95
2395	0030100			00	0000000	27062018		1.446,57
2396	0030100			00	0000000	27062018		2.320,00
2397	0030100			00	0000000	27062018		299,30
2398	0030100			00	0000000	27062018		568,80
2399	0030100			00	0000000	27062018		8.355,48
2400	0030100			00	0000000	27062018		6.485,91
2401	0010101			00	0000000	27062018		6.058,47
2402	0010101		2017	00	0000000	27062018		29.081,37
2403	0010101		2017	00	0000000	27062018		29.470,42

ESERCIZIO 2018 CONTO CONSUNTIVO - LISTA REVERSALI AL 31/12/2018

ENTE 7102900 COMUNE DI MANFREDONIA FILIALE 01630 MANFREDONIA

DOCUMENTO	CAPITOLO	ARTICOLO	RESIDUO	VOCE	COD.MECCAN.	DATA RISCOSSIONE	IMPORTO DOCUMENTO
2404	0010101		2017	00	0000000	27062018	5.132,73
2405	0010101		2017	00	0000000	27062018	26,37
2416	0090100			00	0000000	29062018	216,39
2418	0090200			00	0000000	27062018	425,50
2419	0090100			00	0000000	29062018	130,27
2420	0090100			00	0000000	29062018	120,49
2421	0090100			00	0000000	29062018	233,93
2422	0090100			00	0000000	29062018	233,04
2423	0090100			00	0000000	29062018	252,39
2424	0090100			00	0000000	29062018	723,44
2425	0090100			00	0000000	29062018	229,15
2426	0090100			00	0000000	29062018	168,85
2427	0090100			00	0000000	29062018	40,80
2440	0090100			00	0000000	28062018	337,29
2442	0090100			00	0000000	28062018	155,41
2444	0090100			00	0000000	28062018	7.842,38
2445	0090100			00	0000000	28062018	11,00
2446	0090100			00	0000000	28062018	200,00
2448	0030500			00	0000000	28062018	50,00
2451	0090100			00	0000000	28062018	68,89
2453	0090100			00	0000000	29062018	2.516,80
2455	0090100			00	0000000	29062018	741,97
2456	0090100			00	0000000	29062018	827,43
2458	0090100			00	0000000	29062018	44,00
2464	0090100			00	0000000	29062018	247,50
2466	0090100			00	0000000	29062018	48,69
2468	0090100			00	0000000	29062018	462,00
2470	0090100			00	0000000	29062018	105,60
2478	0090100			00	0000000	29062018	1.122,15
2479	0090100			00	0000000	29062018	1.228,57
2480	0090100			00	0000000	29062018	589,68
2481	0090100			00	0000000	29062018	942,85
2482	0090100			00	0000000	29062018	1.140,03
2483	0030500			00	0000000	27062018	18,40
2484	0030500			00	0000000	27062018	10,00
2485	0030100			00	0000000	27062018	104,00
2486	0030500			00	0000000	27062018	82,00
2487	0030100			00	0000000	03072018	620,00
2488	0030100			00	0000000	03072018	208,00
2489	0030500			00	0000000	03072018	192,51
2490	0030100			00	0000000	03072018	46,28
2491	0030500			00	0000000	03072018	62,48
2492	0030100			00	0000000	03072018	4,60
2493	0030500			00	0000000	03072018	5,00
2494	0030100			00	0000000	03072018	20,00
2495	0090100			00	0000000	26062018	85,80

ESERCIZIO 2018 CONTO CONSUNTIVO - LISTA REVERSALI AL 31/12/2018

ENTE 7102900 COMUNE DI MANFREDONIA FILIALE 01630 MANFREDONIA

DOCUMENTO	CAPITOLO	ARTICOLO	RESIDUO	VOCE	COD.MECCAN.	DATA RISCOSSIONE	IMPORTO DOCUMENTO
2496	0090100			00	0000000	26062018	22,73
2497	0090100			00	0000000	26062018	33,00
2498	0090100			00	0000000	26062018	23,44
2500	0090100			00	0000000	26062018	1.200,00
2501	0030100			00	0000000	27062018	6.765,54
2502	0030100			00	0000000	27062018	6.140,58
2503	0090100			00	0000000	26062018	1.200,00
2505	0030100			00	0000000	27062018	3.633,71
2506	0090100			00	0000000	26062018	1.372,80
2507	0090100			00	0000000	26062018	1.372,80
2508	0010101			00	0000000	27062018	28.553,40
2509	0010101		2017	00	0000000	27062018	59.932,52
2510	0010101		2017	00	0000000	27062018	3.813,90
2511	0040500			00	0000000	27062018	41.565,98
2512	0010101		2017	00	0000000	27062018	19.866,76
2513	0010101		2017	00	0000000	27062018	1.327,51
2514	0010101		2017	00	0000000	27062018	1.401,64
2515	0010101		2017	00	0000000	27062018	1.445,57
2516	0010101			00	0000000	27062018	4.949,54
2517	0010101		2017	00	0000000	27062018	4.017,97
2518	0090100			00	0000000	26062018	1.248,00
2519	0010101		2017	00	0000000	27062018	2.520,60
2522	0010101		2017	00	0000000	29062018	8.301,43
2523	0010101		2017	00	0000000	29062018	2.296,85
2524	0010101		2017	00	0000000	29062018	17.676,59
2525	0010101		2017	00	0000000	29062018	41.707,61
2526	0010101		2017	00	0000000	29062018	41.704,00
2527	0010101		2017	00	0000000	29062018	13.649,74
2528	0010101		2017	00	0000000	29062018	2.507,37
2530	0010101			00	0000000	29062018	735,00
2531	0010104			00	0000000	29062018	151.564,77
2532	0010101		2017	00	0000000	29062018	1.183,62
2533	0010104			00	0000000	29062018	24.690,45
2534	0010101		2017	00	0000000	29062018	11.640,85
2535	0010104		2017	00	0000000	29062018	2.784,25
2536	0010101		2017	00	0000000	29062018	6.198,73
2537	0010101		2017	00	0000000	29062018	2.342,37
2538	0090100			00	0000000	28062018	38.441,92
2539	0010101		2017	00	0000000	29062018	403,96
2540	0010101		2017	00	0000000	29062018	127,81
2541	0010101		2017	00	0000000	29062018	3.978,21
2542	0010101		2017	00	0000000	29062018	1.719,49
2543	0010101		2017	00	0000000	29062018	1.714,81
2544	0010101		2017	00	0000000	29062018	790,30
2545	0010104			00	0000000	29062018	1.310,27
2546	0010101		2017	00	0000000	29062018	41,05

ESERCIZIO 2018 CONTO CONSUNTIVO - LISTA REVERSALI AL 31/12/2018

ENTE 7102900 COMUNE DI MANFREDONIA FILIALE 01630 MANFREDONIA

DOCUMENTO	CAPITOLO	ARTICOLO	RESIDUO	VOCE	COD.MECCAN.	DATA RISCOSSIONE	IMPORTO DOCUMENTO
2547	0030100			00	0000000	29062018	562,50
2552	0010101		2017	00	0000000	29062018	5.710,63
2554	0030100			00	0000000	29062018	2.502,77
2555	0010101		2017	00	0000000	29062018	416.446,14
2558	0030100			00	0000000	29062018	1.557,30
2563	0010101		2017	00	0000000	29062018	2.480,87
2565	0010101		2017	00	0000000	29062018	6.797,16
2568	0010101		2017	00	0000000	29062018	31.695,10
2570	0010101		2017	00	0000000	29062018	2.291,84
2574	0010101		2017	00	0000000	29062018	10.817,44
2576	0010101		2017	00	0000000	29062018	3.747,56
2578	0010101		2017	00	0000000	29062018	2.409,37
2591	0010101		2017	00	0000000	29062018	29.508,82
2602	0010101			00	0000000	29062018	2.943,28
2604	0010101		2017	00	0000000	29062018	8.088,62
2606	0010101		2017	00	0000000	29062018	2.363,10
2607	0010101		2017	00	0000000	29062018	2.957,55
2609	0010101		2017	00	0000000	29062018	4.696,89
2624	0010101		2017	00	0000000	29062018	5.592,89
2627	0030100			00	0000000	29062018	1.415,27
2628	0090100			00	0000000	28062018	953,98
2629	0090100			00	0000000	28062018	1.091,35
2631	0090100			00	0000000	28062018	173,32
2632	0090100			00	0000000	28062018	198,28
2635	0090100			00	0000000	28062018	162,94
2636	0090100			00	0000000	28062018	186,40
2640	0090100			00	0000000	28062018	264,27
2641	0090100			00	0000000	28062018	302,32
2644	0090100			00	0000000	28062018	690,74
2645	0090100			00	0000000	28062018	790,21
2647	0090100			00	0000000	28062018	363,75
2648	0090100			00	0000000	28062018	416,13
2649	0090100			00	0000000	28062018	3.832,06
2650	0090100			00	0000000	28062018	4.383,87
2652	0090100			00	0000000	28062018	649,80
2653	0090100			00	0000000	28062018	743,37
2655	0090100			00	0000000	28062018	349,43
2656	0090100			00	0000000	28062018	399,74
2659	0030200		2017	00	0000000	29062018	1.836,51
2660	0090100			00	0000000	28062018	33,45
2661	0090100			00	0000000	28062018	23,44
2662	0090100			00	0000000	28062018	30,80
2663	0090100			00	0000000	28062018	700,48
2679	0090100			00	0000000	29062018	24,20
2680	0090100			00	0000000	29062018	14,08
2681	0090100			00	0000000	29062018	10,22

ESERCIZIO 2018 CONTO CONSUNTIVO - LISTA REVERSALI AL 31/12/2018

ENTE 7102900 COMUNE DI MANFREDONIA FILIALE 01630 MANFREDONIA

DOCUMENTO	CAPITOLO	ARTICOLO	RESIDUO	VOCE	COD.MECCAN.	DATA RISCOSSIONE	IMPORTO DOCUMENTO
2682	0090100			00	0000000	29062018	16,50
2683	0090100			00	0000000	29062018	25,25
2684	0010104			00	0000000	29062018	10.881,91
2685	0010101		2017	00	0000000	29062018	550.571,39
2686	0010101		2017	00	0000000	29062018	32.078,82
2687	0090100			00	0000000	28062018	308,00
2688	0090100			00	0000000	28062018	1.930,94
2689	0030100			00	0000000	29062018	179,40
2690	0030100			00	0000000	29062018	182,50
2691	0010101		2017	00	0000000	02072018	13.349,18
2692	0010101		2017	00	0000000	02072018	39,15
2693	0010101		2017	00	0000000	02072018	483,00
2694	0010101		2017	00	0000000	02072018	54,00
2695	0010101		2017	00	0000000	02072018	70,00
2696	0010101		2017	00	0000000	02072018	5.171,07
2697	0010101		2017	00	0000000	02072018	3.639,10
2698	0010101		2017	00	0000000	02072018	85,09
2699	0010101		2017	00	0000000	02072018	150,84
2700	0010101		2017	00	0000000	02072018	20,00
2701	0010101		2017	00	0000000	02072018	60,96
2702	0010101		2017	00	0000000	02072018	33.387,39
2703	0090100			00	0000000	29062018	309,37
2704	0090100			00	0000000	29062018	154,68
2705	0090100			00	0000000	29062018	154,59
2706	0010101		2017	00	0000000	29062018	2.516,38
2707	0010101		2017	00	0000000	29062018	2.588,25
2732	0030100		2017	00	0000000	29062018	1.017,46
2733	0030100		2017	00	0000000	29062018	201,37
2734	0090200			00	0000000	02072018	243,80
2735	0030100		2017	00	0000000	29062018	18,98
2736	0030100		2017	00	0000000	29062018	37,19
2737	0030100		2017	00	0000000	29062018	52,37
2738	0030100		2017	00	0000000	29062018	18,24
2739	0040500			00	0000000	29062018	53.706,80
2740	0030100			00	0000000	29062018	576,87
2741	0030100			00	0000000	29062018	41,71
2742	0010101		2017	00	0000000	29062018	1.935,89
2743	0010101		2017	00	0000000	29062018	745,22
2744	0010101		2017	00	0000000	29062018	310,74
2745	0010101		2017	00	0000000	29062018	8,66
2746	0010101		2017	00	0000000	29062018	74,96
2747	0010101		2017	00	0000000	29062018	7,04
2748	0010101		2017	00	0000000	29062018	718,40
2749	0010101		2017	00	0000000	29062018	2.315,66
2750	0010101		2017	00	0000000	29062018	3.811,92
2751	0010101		2017	00	0000000	29062018	5.552,02

ESERCIZIO 2018 CONTO CONSUNTIVO - LISTA REVERSALI AL 31/12/2018

ENTE 7102900 COMUNE DI MANFREDONIA FILIALE 01630 MANFREDONIA

DOCUMENTO	CAPITOLO	ARTICOLO	RESIDUO	VOCE	COD.MECCAN.	DATA RISCOSSIONE	IMPORTO DOCUMENTO
2752	0010101		2017	00	0000000	29062018	4.185,07
2753	0010101		2017	00	0000000	29062018	710,69
2754	0010101		2017	00	0000000	29062018	301,15
2755	0010101		2017	00	0000000	29062018	77,81
2756	0090100			00	0000000	29062018	627,62
2757	0010101		2017	00	0000000	02072018	2.798,00
2758	0010101		2017	00	0000000	02072018	2.645,00
2759	0010101		2017	00	0000000	02072018	3.007,00
2760	0010101		2017	00	0000000	02072018	5.632,00
2761	0010101		2017	00	0000000	02072018	5.836,00
2762	0010101		2017	00	0000000	02072018	5.635,21
2763	0010101		2017	00	0000000	02072018	3.438,51
2764	0010101		2017	00	0000000	02072018	98.456,44
2765	0010101		2017	00	0000000	02072018	855,62
2766	0010101		2017	00	0000000	02072018	68,16
2767	0010101		2017	00	0000000	02072018	5.523,59
2768	0010101		2017	00	0000000	02072018	32.077,86
2769	0010101		2017	00	0000000	02072018	9.780,47
2770	0010101		2017	00	0000000	02072018	3.290,43
2771	0010101		2017	00	0000000	02072018	3.025,57
2772	0010101		2017	00	0000000	02072018	5.505,00
2773	0010101		2017	00	0000000	23012019	572,28
2774	0010101		2017	00	0000000	23012019	203,58
2775	0010101		2017	00	0000000	23012019	412,86
2776	0010101		2017	00	0000000	23012019	54,81
2777	0030100			00	0000000	23012019	3.476,69
2778	0030200		2017	00	0000000	23012019	340,89
2779	0030200		2017	00	0000000	23012019	115,10
2780	0030200		2017	00	0000000	23012019	159,12
2781	0030200		2017	00	0000000	23012019	167,25
2782	0030200		2017	00	0000000	23012019	553,88
2783	0030100			00	0000000	23012019	2.035,63
2784	0030100			00	0000000	23012019	18.646,56
2785	0030200		2017	00	0000000	23012019	277,12
2786	0030200		2017	00	0000000	23012019	351,43
2787	0030200		2017	00	0000000	23012019	42,50
2788	0030100			00	0000000	23012019	5.306,16
2789	0090100			00	0000000	02072018	70.987,33
2790	0030200		2017	00	0000000	23012019	953,40
2791	0030200		2017	00	0000000	23012019	337,41
2792	0030200		2017	00	0000000	23012019	204,11
2793	0030200		2017	00	0000000	23012019	224,93
2794	0030200		2017	00	0000000	23012019	471,46
2795	0030200		2017	00	0000000	23012019	67,27
2796	0030200		2017	00	0000000	23012019	231,31
2797	0090100			00	0000000	29062018	200,00

ESERCIZIO 2018 CONTO CONSUNTIVO - LISTA REVERSALI AL 31/12/2018

ENTE 7102900 COMUNE DI MANFREDONIA FILIALE 01630 MANFREDONIA

DOCUMENTO	CAPITOLO	ARTICOLO	RESIDUO	VOCE	COD.MECCAN.	DATA RISCOSSIONE	IMPORTO	DOCUMENTO
2798	0090100			00	0000000	29062018		400,00
2799	0090200		2017	00	0000000	29062018		10.251,81
2800	0070100			00	0000000	02072018		1.435.028,18
2801	0090100			00	0000000	02072018		116.609,57
2802	0090100			00	0000000	10072018		3.316,44
2803	0030500			00	0000000	10072018		2.536,90
2804	0030100			00	0000000	10072018		129,75
2805	0030100		2017	00	0000000	10072018		217,02
2806	0030100			00	0000000	10072018		631,85
2807	0010101			00	0000000	10072018		58,06
2808	0030100			00	0000000	10072018		205,00
2809	0030100		2017	00	0000000	10072018		14,64
2810	0030100			00	0000000	10072018		47,19
2811	0010101		2017	00	0000000	10072018		3.547,00
2812	0010101		2017	00	0000000	10072018		616,81
2813	0010101		2017	00	0000000	10072018		553,70
2814	0010101		2017	00	0000000	10072018		193,01
2815	0010101		2017	00	0000000	10072018		399,26
2816	0010101		2017	00	0000000	10072018		77,18
2817	0010101		2017	00	0000000	10072018		18,42
2818	0010101		2017	00	0000000	10072018		150,40
2819	0010101		2017	00	0000000	10072018		304,77
2820	0010101		2017	00	0000000	10072018		270,19
2821	0010101		2017	00	0000000	10072018		340,08
2822	0010101		2017	00	0000000	10072018		17,01
2823	0010101		2017	00	0000000	10072018		50,93
2824	0010101			00	0000000	10072018		112,00
2825	0010101			00	0000000	10072018		105,15
2826	0010101			00	0000000	10072018		84,69
2827	0030100		2017	00	0000000	10072018		64,94
2828	0030100		2017	00	0000000	10072018		21,07
2829	0040500			00	0000000	10072018		4.241,84
2830	0030100			00	0000000	10072018		45,57
2831	0030100			00	0000000	10072018		3,29
2832	0010101		2017	00	0000000	10072018		218,11
2833	0010101		2017	00	0000000	10072018		83,96
2834	0010101		2017	00	0000000	10072018		35,01
2835	0010101		2017	00	0000000	10072018		0,98
2836	0010101		2017	00	0000000	10072018		9,23
2837	0010101		2017	00	0000000	10072018		80,95
2838	0010101		2017	00	0000000	10072018		260,90
2839	0010101		2017	00	0000000	10072018		429,49
2840	0010101		2017	00	0000000	10072018		625,54
2841	0010101		2017	00	0000000	10072018		471,53
2842	0010101		2017	00	0000000	10072018		145,71
2843	0010101		2017	00	0000000	10072018		46,52

ESERCIZIO 2018 CONTO CONSUNTIVO - LISTA REVERSALI AL 31/12/2018

ENTE 7102900 COMUNE DI MANFREDONIA FILIALE 01630 MANFREDONIA

DOCUMENTO	CAPITOLO	ARTICOLO	RESIDUO	VOCE	COD.MECCAN.	DATA RISCOSSIONE	IMPORTO	DOCUMENTO
2844	0010101		2017	00	0000000	10072018		6,17
2845	0010101		2017	00	0000000	10072018		25,53
2846	0030100			00	0000000	10072018		274,61
2847	0030200		2017	00	0000000	10072018		26,92
2848	0030200		2017	00	0000000	10072018		9,09
2849	0030200		2017	00	0000000	10072018		12,57
2850	0090100			00	0000000	12072018		1.389,76
2851	0030200		2017	00	0000000	10072018		56,96
2852	0030100			00	0000000	10072018		160,77
2853	0090100			00	0000000	12072018		851,99
2854	0090100			00	0000000	12072018		65,42
2855	0090100			00	0000000	12072018		2.754,29
2856	0090100			00	0000000	12072018		300,64
2857	0090100			00	0000000	12072018		215,60
2858	0090100			00	0000000	12072018		206,80
2859	0090100			00	0000000	12072018		215,60
2860	0030100			00	0000000	10072018		1.472,74
2861	0090100			00	0000000	12072018		20,44
2862	0030200		2017	00	0000000	10072018		21,89
2863	0030200		2017	00	0000000	10072018		31,12
2864	0030100			00	0000000	10072018		419,08
2865	0030200		2017	00	0000000	10072018		75,30
2866	0030200		2017	00	0000000	10072018		26,64
2867	0030200		2017	00	0000000	10072018		94,68
2882	0010104			00	0000000	17072018		48.207,80
2883	0030100			00	0000000	20072018		1.798,00
2884	0030100			00	0000000	20072018		1.968,00
2885	0030100			00	0000000	20072018		9,20
2886	0030500			00	0000000	20072018		501,00
2887	0030500			00	0000000	20072018		15,00
2888	0030500			00	0000000	20072018		15,00
2889	0030500			00	0000000	20072018		30,00
2890	0010101			00	0000000	20072018		26,55
2891	0040500			00	0000000	17072018		39.602,34
2892	0030100			00	0000000	20072018		248,00
2893	0030100			00	0000000	20072018		480,00
2894	0030500			00	0000000	20072018		20,00
2895	0030100			00	0000000	20072018		60,00
2898	0030100			00	0000000	19072018		434,00
2899	0030100			00	0000000	19072018		112,00
2900	0010104			00	0000000	19072018		2.049,60
2902	0030100			00	0000000	19072018		25,00
2903	0010104		2017	00	0000000	19072018		10.595,55
2904	0030100			00	0000000	19072018		500,00
2905	0030100			00	0000000	19072018		800,00
2908	0020101			00	0000000	13072018		15.000,00

ESERCIZIO 2018 CONTO CONSUNTIVO - LISTA REVERSALI AL 31/12/2018

ENTE 7102900 COMUNE DI MANFREDONIA FILIALE 01630 MANFREDONIA

DOCUMENTO	CAPITOLO	ARTICOLO	RESIDUO	VOCE	COD.MECCAN.	DATA RISCOSSIONE	IMPORTO	DOCUMENTO
2909	0020101			00	0000000	13072018		18.000,00
2910	0020101			00	0000000	13072018		137.242,36
2911	0020101			00	0000000	13072018		24.548,60
2912	0020101			00	0000000	13072018		7.423,23
2915	0030100			00	0000000	19072018		25,00
2916	0030100			00	0000000	13072018		2.029,52
2918	0030100			00	0000000	13072018		154,95
2920	0030100			00	0000000	13072018		50,00
2921	0090100			00	0000000	12072018		2.200,00
2922	0090100			00	0000000	12072018		880,10
2923	0090100			00	0000000	12072018		475,20
2924	0090100			00	0000000	12072018		3.093,20
2925	0090100			00	0000000	12072018		2.764,63
2927	0030100			00	0000000	19072018		1.168,00
2932	0030100			00	0000000	19072018		682,00
2933	0030100			00	0000000	19072018		880,00
2934	0030100			00	0000000	19072018		87,22
2935	0030500			00	0000000	19072018		60,00
2936	0030100			00	0000000	19072018		100,00
2937	0030100			00	0000000	19072018		4,60
2938	0030500			00	0000000	19072018		20,00
2940	0030100			00	0000000	20072018		372,00
2941	0030100			00	0000000	20072018		576,00
2942	0030500			00	0000000	20072018		147,62
2943	0030500			00	0000000	20072018		5,00
2944	0030100			00	0000000	20072018		44,50
2945	0030500			00	0000000	13072018		10.021,87
2946	0090100			00	0000000	13072018		679,44
2950	0070100			00	0000000	17072018		1.934.805,85
2957	0030100			00	0000000	23072018		558,00
2958	0030100			00	0000000	23072018		352,00
2959	0030100			00	0000000	23072018		30,26
2960	0030500			00	0000000	23072018		186,30
2963	0030100			00	0000000	17072018		79,80
2964	0030100			00	0000000	17072018		5.340,00
2965	0030100			00	0000000	17072018		25,00
2966	0030100			00	0000000	17072018		100,00
2967	0030500			00	0000000	17072018		49,08
2968	0030100			00	0000000	17072018		100,00
2969	0030100			00	0000000	17072018		2.946,00
2970	0030100			00	0000000	17072018		50,00
2971	0030500			00	0000000	17072018		29,75
2972	0090100			00	0000000	16072018		605,00
2973	0090100			00	0000000	16072018		28,60
2974	0090100			00	0000000	16072018		202,80
2975	0090100			00	0000000	16072018		202,80

ESERCIZIO 2018 CONTO CONSUNTIVO - LISTA REVERSALI AL 31/12/2018

ENTE 7102900 COMUNE DI MANFREDONIA FILIALE 01630 MANFREDONIA

DOCUMENTO	CAPITOLO	ARTICOLO	RESIDUO	VOCE	COD.MECCAN.	DATA RISCOSSIONE	IMPORTO DOCUMENTO
2976	0090100			00	0000000	18072018	345,00
2977	0090100			00	0000000	18072018	394,68
2978	0090100			00	0000000	18072018	166,67
2979	0090100			00	0000000	18072018	166,66
2980	0090100			00	0000000	18072018	166,67
2981	0090100			00	0000000	18072018	166,67
2982	0090100			00	0000000	18072018	166,67
2988	0090100			00	0000000	18072018	970,89
2989	0090100			00	0000000	18072018	0,03
2990	0090100			00	0000000	18072018	8,82
2992	0090100			00	0000000	18072018	57,77
2993	0090100			00	0000000	18072018	65,71
2994	0090100			00	0000000	18072018	29,14
2996	0010104			00	0000000	19072018	18.698,09
2997	0010104			00	0000000	19072018	100.284,24
2998	0090100			00	0000000	06082018	17.270,00
2999	0030100			00	0000000	19072018	727,03
3000	0010101		2017	00	0000000	19072018	759,11
3001	0090100			00	0000000	19072018	147,40
3003	0030500			00	0000000	26072018	123,31
3004	0030100			00	0000000	26072018	80,00
3005	0030100			00	0000000	26072018	310,00
3011	0030100			00	0000000	26072018	46,28
3017	0020101			00	0000000	29082018	36.870,00
3018	0030100			00	0000000	30072018	496,00
3020	0030100			00	0000000	30072018	40,00
3021	0030500			00	0000000	30072018	10,00
3022	0030100			00	0000000	30072018	800,00
3023	0030100			00	0000000	30072018	496,00
3024	0030500			00	0000000	30072018	156,47
3025	0030500			00	0000000	30072018	20,00
3026	0030100			00	0000000	30072018	186,00
3029	0090100			00	0000000	23072018	51.703,78
3050	0090100			00	0000000	23072018	220,00
3051	0090100			00	0000000	23072018	829,10
3052	0090100			00	0000000	23072018	20,70
3053	0090100			00	0000000	23072018	155,37
3054	0090100			00	0000000	23072018	81,46
3055	0090100			00	0000000	23072018	33,65
3056	0090100			00	0000000	23072018	248,88
3057	0020101			00	0000000	24072018	146.622,28
3059	0090100			00	0000000	27072018	50.484,90
3060	0030500			00	0000000	30072018	900,08
3061	0090100			00	0000000	27072018	112,84
3062	0090100			00	0000000	27072018	5.448,01
3063	0090100			00	0000000	27072018	15,44

ESERCIZIO 2018 CONTO CONSUNTIVO - LISTA REVERSALI AL 31/12/2018

ENTE 7102900 COMUNE DI MANFREDONIA FILIALE 01630 MANFREDONIA

DOCUMENTO	CAPITOLO	ARTICOLO	RESIDUO	VOCE	COD.MECCAN.	DATA RISCOSSIONE	IMPORTO	DOCUMENTO
3064	0090100			00	0000000	27072018		1.110,28
3065	0040500			00	0000000	30072018		666,00
3066	0090100			00	0000000	27072018		2.101,47
3067	0090100			00	0000000	27072018		82.214,97
3068	0040500			00	0000000	30072018		60,00
3069	0030100			00	0000000	30072018		492,00
3070	0030500			00	0000000	30072018		4,60
3071	0090200			00	0000000	27072018		135,19
3072	0090100			00	0000000	27072018		119,48
3073	0010101			00	0000000	30072018		3,87
3074	0090100			00	0000000	27072018		69,92
3075	0090100			00	0000000	27072018		6.925,04
3076	0090100			00	0000000	27072018		199,70
3077	0090100			00	0000000	27072018		649,08
3078	0090100			00	0000000	27072018		858,18
3079	0090100			00	0000000	27072018		11.718,50
3080	0030500			00	0000000	30072018		11,75
3081	0030100			00	0000000	30072018		432,00
3082	0030100			00	0000000	30072018		372,00
3084	0010104			00	0000000	24072018		159.501,24
3085	0090100			00	0000000	27072018		2.572,60
3086	0090100			00	0000000	27072018		277,25
3087	0090100			00	0000000	27072018		283,90
3088	0090100			00	0000000	27072018		214,25
3089	0090100			00	0000000	27072018		43,00
3090	0090100			00	0000000	27072018		326,00
3091	0090100			00	0000000	27072018		587,00
3092	0090100			00	0000000	27072018		477,50
3093	0030100			00	0000000	25072018		2.738,19
3094	0090100			00	0000000	24072018		346,43
3095	0090100			00	0000000	24072018		1.089,20
3096	0090100			00	0000000	24072018		72,74
3097	0090100			00	0000000	24072018		1.050,04
3098	0090100			00	0000000	24072018		126,22
3099	0090100			00	0000000	24072018		80,23
3100	0090100			00	0000000	24072018		437,81
3101	0090100			00	0000000	24072018		386,50
3102	0090100			00	0000000	24072018		21,88
3103	0090100			00	0000000	24072018		35,83
3104	0090100			00	0000000	24072018		21,88
3105	0090100			00	0000000	24072018		15,04
3106	0090100			00	0000000	24072018		79,20
3107	0090100			00	0000000	24072018		16,24
3108	0090100			00	0000000	24072018		28,17
3109	0090100			00	0000000	24072018		9,70
3110	0010101			00	0000000	25072018		1.279.228,77

ESERCIZIO 2018 CONTO CONSUNTIVO - LISTA REVERSALI AL 31/12/2018

ENTE 7102900 COMUNE DI MANFREDONIA FILIALE 01630 MANFREDONIA

DOCUMENTO	CAPITOLO	ARTICOLO	RESIDUO	VOCE	COD.MECCAN.	DATA RISCOSSIONE	IMPORTO DOCUMENTO
3111	0010101			00	0000000	25072018	105.772,08
3112	0010101			00	0000000	25072018	40.854,28
3113	0010101			00	0000000	25072018	13.738,79
3114	0010101			00	0000000	25072018	19.662,60
3115	0020101		2017	00	0000000	25072018	15.000,00
3116	0010101			00	0000000	25072018	11.991,59
3117	0010101			00	0000000	25072018	283.691,21
3118	0010101			00	0000000	25072018	733.109,97
3119	0020101			00	0000000	25072018	20.000,00
3120	0010101			00	0000000	25072018	539.721,07
3130	0020101			00	0000000	25072018	21.102,32
3143	0030100			00	0000000	25072018	3.274,08
3144	0030100			00	0000000	25072018	206,60
3145	0030100			00	0000000	25072018	3.216,00
3146	0030100			00	0000000	25072018	4.100,00
3147	0030100			00	0000000	25072018	310,00
3148	0010101			00	0000000	27072018	119.603,09
3149	0010101			00	0000000	27072018	10.826,38
3150	0010101		2017	00	0000000	27072018	14.865,62
3155	0010101		2017	00	0000000	27072018	2.572,47
3158	0010101		2017	00	0000000	27072018	233,56
3159	0010101		2017	00	0000000	27072018	1.903,96
3160	0010101		2017	00	0000000	27072018	53,48
3161	0010101		2017	00	0000000	27072018	818,47
3162	0010101		2017	00	0000000	27072018	15,30
3163	0010101		2017	00	0000000	27072018	163,70
3164	0010101		2017	00	0000000	27072018	56,23
3165	0010101		2017	00	0000000	27072018	2.673,99
3166	0010101		2017	00	0000000	27072018	286,90
3167	0010101		2017	00	0000000	27072018	193,72
3168	0010101		2017	00	0000000	27072018	141,81
3169	0010101			00	0000000	27072018	233.207,63
3170	0010101			00	0000000	27072018	10.594,75
3171	0010101			00	0000000	27072018	10.454,41
3172	0010101			00	0000000	27072018	18.695,22
3173	0010101			00	0000000	27072018	16.300,93
3174	0010101			00	0000000	27072018	3.883,98
3175	0010101			00	0000000	27072018	2.532,61
3176	0010101			00	0000000	27072018	3.843,48
3177	0010101			00	0000000	27072018	7.160,89
3178	0010101			00	0000000	27072018	2.349,03
3179	0010101			00	0000000	27072018	7.498,75
3180	0010101			00	0000000	27072018	5.018,34
3181	0010101			00	0000000	27072018	36.853,07
3182	0010101			00	0000000	27072018	210.752,26
3183	0010101			00	0000000	27072018	456.102,20

ESERCIZIO 2018 CONTO CONSUNTIVO - LISTA REVERSALI AL 31/12/2018

ENTE 7102900 COMUNE DI MANFREDONIA FILIALE 01630 MANFREDONIA

DOCUMENTO	CAPITOLO	ARTICOLO	RESIDUO	VOCE	COD.MECCAN.	DATA RISCOSSIONE	IMPORTO DOCUMENTO
3184	0040400			00	0000000	27072018	6.221,19
3185	0010101			00	0000000	27072018	108.881,63
3186	0010101		2017	00	0000000	27072018	10.378,88
3187	0040500			00	0000000	27072018	120,60
3188	0010101		2017	00	0000000	27072018	1.666,00
3189	0010101		2017	00	0000000	27072018	8.893,12
3190	0010101		2017	00	0000000	27072018	621,38
3191	0010101		2017	00	0000000	27072018	329,07
3192	0030500			00	0000000	27072018	50,00
3219	0090100			00	0000000	27072018	63,11
3220	0090100			00	0000000	27072018	15,54
3223	0090100			00	0000000	27072018	22,00
3224	0010104			00	0000000	30072018	43.420,23
3225	0090100			00	0000000	27072018	209,00
3226	0090100			00	0000000	27072018	211,20
3227	0090100			00	0000000	27072018	4.546,66
3228	0090100			00	0000000	27072018	187,00
3229	0090100			00	0000000	27072018	217,80
3230	0030100			00	0000000	03082018	372,00
3231	0010101			00	0000000	06082018	2.735,37
3232	0010101			00	0000000	06082018	1.004,50
3233	0030100			00	0000000	06082018	400,00
3234	0030100			00	0000000	06082018	124,00
3239	0030100			00	0000000	31072018	389,94
3241	0040400			00	0000000	31072018	1.236,38
3242	0030100			00	0000000	06082018	806,00
3243	0030100			00	0000000	06082018	544,00
3244	0030500			00	0000000	06082018	10,00
3245	0030500			00	0000000	06082018	64,00
3246	0030100			00	0000000	06082018	30,00
3247	0030100			00	0000000	06082018	60,00
3249	0030100			00	0000000	06082018	124,00
3250	0030100			00	0000000	06082018	40,00
3251	0030500			00	0000000	06082018	5,00
3252	0090100			00	0000000	30072018	129,78
3253	0090100			00	0000000	30072018	187,86
3254	0090100			00	0000000	31072018	2.110,95
3259	0090100			00	0000000	31072018	594,08
3260	0090100			00	0000000	31072018	1.945,58
3261	0090100			00	0000000	31072018	1.197,71
3262	0030100			00	0000000	03082018	600,00
3263	0030100			00	0000000	03082018	200,00
3264	0030100			00	0000000	03082018	1.060,00
3265	0030100			00	0000000	03082018	408,75
3266	0030100			00	0000000	03082018	150,00
3267	0030100			00	0000000	03082018	195,00

ESERCIZIO 2018 CONTO CONSUNTIVO - LISTA REVERSALI AL 31/12/2018

ENTE 7102900 COMUNE DI MANFREDONIA FILIALE 01630 MANFREDONIA

DOCUMENTO	CAPITOLO	ARTICOLO	RESIDUO	VOCE	COD.MECCAN.	DATA RISCOSSIONE	IMPORTO DOCUMENTO
3268	0030500			00	0000000	03082018	36,80
3269	0030500			00	0000000	03082018	50,00
3270	0090100			00	0000000	02082018	3.362,00
3271	0090100			00	0000000	02082018	3.266,44
3273	0020101			00	0000000	03082018	100.894,20
3274	0020101			00	0000000	03082018	176.000,00
3275	0030100			00	0000000	03082018	745,30
3276	0030100			00	0000000	03082018	319,00
3277	0030100			00	0000000	03082018	816,30
3278	0010104			00	0000000	03082018	1.742,23
3279	0010104			00	0000000	03082018	5.942,20
3280	0010104			00	0000000	03082018	1.825,95
3281	0010104			00	0000000	03082018	3.170,56
3282	0010104			00	0000000	03082018	3.102,01
3284	0010101			00	0000000	03082018	24.166,30
3285	0010101		2017	00	0000000	03082018	62,53
3286	0030100			00	0000000	03082018	190,90
3287	0020101		2017	00	0000000	03082018	33.391,89
3288	0010101			00	0000000	29082018	86,00
3289	0010101			00	0000000	03082018	219,00
3290	0010101			00	0000000	29082018	57,00
3291	0010101			00	0000000	29082018	61,00
3296	0090200			00	0000000	03082018	809,75
3297	0030100			00	0000000	22082018	434,00
3298	0030100			00	0000000	22082018	188,00
3299	0030100			00	0000000	03082018	80,00
3300	0010101			00	0000000	22082018	26,72
3301	0030500			00	0000000	22082018	5,00
3302	0030500			00	0000000	03082018	5.000,00
3303	0030100			00	0000000	22082018	80,00
3304	0030100			00	0000000	22082018	310,00
3305	0030100			00	0000000	03082018	70,98
3306	0030100			00	0000000	03082018	366,36
3307	0030100			00	0000000	03082018	1.467,22
3308	0030100			00	0000000	22082018	60,00
3309	0030100			00	0000000	03082018	4.113,55
3310	0010101			00	0000000	29082018	2.593,00
3311	0010101			00	0000000	29082018	249,00
3312	0030100			00	0000000	03082018	51,22
3313	0030100			00	0000000	03082018	46,80
3314	0030100			00	0000000	03082018	397,32
3315	0030100			00	0000000	03082018	263,16
3316	0030100			00	0000000	03082018	1.575,10
3317	0030100			00	0000000	03082018	1.399,58
3318	0030100			00	0000000	03082018	4.415,77
3319	0010101			00	0000000	03082018	55,00

ESERCIZIO 2018 CONTO CONSUNTIVO - LISTA REVERSALI AL 31/12/2018

ENTE 7102900 COMUNE DI MANFREDONIA FILIALE 01630 MANFREDONIA

DOCUMENTO	CAPITOLO	ARTICOLO	RESIDUO	VOCE	COD.MECCAN.	DATA RISCOSSIONE	IMPORTO DOCUMENTO
3320	0030100			00	0000000	03082018	3.744,17
3321	0010101			00	0000000	03082018	93,00
3322	0030500			00	0000000	06082018	100,00
3323	0030500			00	0000000	06082018	100,00
3324	0030500			00	0000000	06082018	100,00
3325	0030100			00	0000000	06082018	2.820,78
3326	0030100			00	0000000	27082018	2.170,11
3327	0010101			00	0000000	27082018	960,00
3328	0010101			00	0000000	27082018	7,00
3329	0090100			00	0000000	06082018	38,50
3330	0090100			00	0000000	06082018	16,50
3331	0040200		2017	00	0000000	27082018	2.000,00
3332	0090100			00	0000000	06082018	35,02
3333	0090100			00	0000000	06082018	17,71
3334	0090100			00	0000000	06082018	16,23
3335	0090100			00	0000000	06082018	23,10
3336	0090100			00	0000000	07082018	1.136,63
3337	0090100			00	0000000	07082018	900,00
3338	0090100			00	0000000	07082018	1.029,60
3339	0030100			00	0000000	06082018	1.025,40
3340	0090100			00	0000000	06082018	23,10
3341	0090100			00	0000000	06082018	3,25
3342	0090100			00	0000000	06082018	51,12
3343	0030100			00	0000000	06082018	6.612,00
3344	0090100			00	0000000	07082018	150,80
3345	0090100			00	0000000	07082018	190,30
3346	0090100			00	0000000	07082018	1.454,15
3347	0090100			00	0000000	07082018	969,44
3348	0090100			00	0000000	07082018	492,08
3349	0090100			00	0000000	07082018	541,29
3350	0090100			00	0000000	06082018	7.710,00
3351	0010104			00	0000000	06082018	54.353,20
3352	0090100			00	0000000	06082018	123,67
3353	0090100			00	0000000	06082018	419,57
3354	0090100			00	0000000	06082018	33,91
3356	0090100			00	0000000	06082018	189,74
3357	0090100			00	0000000	06082018	6.469,49
3358	0090100			00	0000000	06082018	11,00
3359	0010104			00	0000000	06082018	6.256,88
3360	0030500			00	0000000	06082018	675,75
3361	0090100			00	0000000	06082018	50,00
3362	0090100			00	0000000	06082018	200,00
3363	0030500			00	0000000	06082018	50,00
3364	0090100			00	0000000	06082018	86,87
3365	0090100			00	0000000	06082018	331,06
3366	0090100			00	0000000	06082018	166,67

ESERCIZIO 2018 CONTO CONSUNTIVO - LISTA REVERSALI AL 31/12/2018

ENTE 7102900 COMUNE DI MANFREDONIA FILIALE 01630 MANFREDONIA

DOCUMENTO	CAPITOLO	ARTICOLO	RESIDUO	VOCE	COD.MECCAN.	DATA RISCOSSIONE	IMPORTO DOCUMENTO
3367	0090100			00	0000000	06082018	166,66
3368	0090100			00	0000000	06082018	166,67
3369	0090100			00	0000000	06082018	166,67
3370	0090100			00	0000000	06082018	166,67
3371	0030500		2017	00	0000000	07082018	5.496,00
3372	0030500			00	0000000	07082018	5.221,56
3373	0090100			00	0000000	06082018	3.307,34
3374	0090100			00	0000000	06082018	39,60
3375	0090100			00	0000000	06082018	28,60
3376	0030100			00	0000000	21082018	186,00
3377	0030100			00	0000000	21082018	160,00
3378	0010101			00	0000000	07082018	150,00
3379	0010101			00	0000000	07082018	95,00
3380	0010101			00	0000000	07082018	434,00
3381	0010101			00	0000000	29082018	63,00
3382	0010101			00	0000000	07082018	55,00
3383	0010101			00	0000000	07082018	248,00
3384	0010101			00	0000000	07082018	424,00
3385	0010101		2017	00	0000000	29082018	75,00
3386	0010101		2017	00	0000000	07082018	71,00
3387	0010101			00	0000000	07082018	83,00
3388	0010101			00	0000000	07082018	834,00
3389	0030500			00	0000000	07082018	27,60
3390	0030500			00	0000000	07082018	25,00
3391	0030100			00	0000000	07082018	57,72
3392	0030100			00	0000000	07082018	350,88
3393	0030100			00	0000000	07082018	2.213,84
3394	0030100			00	0000000	07082018	6.010,82
3395	0030100			00	0000000	07082018	533,20
3396	0010104		2017	00	0000000	08082018	9.300,73
3397	0010104		2017	00	0000000	08082018	7.241,32
3398	0010104		2017	00	0000000	08082018	4.116,72
3399	0010104		2017	00	0000000	08082018	12.867,88
3400	0070100			00	0000000	08082018	1.422.169,91
3401	0010104		2017	00	0000000	09082018	85,88
3402	0030500			00	0000000	08082018	6.628,44
3408	0090100			00	0000000	09082018	24,99
3410	0090100			00	0000000	09082018	49,06
3411	0090100			00	0000000	09082018	149,67
3412	0090100			00	0000000	09082018	113,92
3418	0090100			00	0000000	09082018	1.364,70
3419	0030500			00	0000000	09082018	11.499,85
3420	0030500			00	0000000	09082018	4.658,40
3421	0090100			00	0000000	14082018	162,49
3422	0090100			00	0000000	14082018	73,51
3423	0090100			00	0000000	14082018	6.108,47

ESERCIZIO 2018 CONTO CONSUNTIVO - LISTA REVERSALI AL 31/12/2018

ENTE 7102900 COMUNE DI MANFREDONIA FILIALE 01630 MANFREDONIA

DOCUMENTO	CAPITOLO	ARTICOLO	RESIDUO	VOCE	COD.MECCAN.	DATA RISCOSSIONE	IMPORTO DOCUMENTO
3424	0090100			00	0000000	14082018	300,00
3425	0090100			00	0000000	09082018	216,03
3431	0010101			00	0000000	27082018	26,55
3432	0030100			00	0000000	27082018	50,00
3433	0030500			00	0000000	27082018	200,00
3434	0010101			00	0000000	27082018	547,95
3435	0090100			00	0000000	10082018	9.708,21
3436	0090100			00	0000000	10082018	4.815,26
3437	0090100			00	0000000	10082018	772,32
3438	0090100			00	0000000	10082018	1.628,96
3439	0090100			00	0000000	10082018	1.955,29
3440	0090100			00	0000000	10082018	4.326,67
3441	0090100			00	0000000	10082018	7.345,28
3442	0090100			00	0000000	10082018	5.876,77
3443	0090100			00	0000000	10082018	3.487,21
3444	0090100			00	0000000	10082018	6.950,96
3446	0090100			00	0000000	10082018	2.447,52
3447	0090100			00	0000000	10082018	1.359,75
3450	0090100			00	0000000	10082018	24.953,16
3451	0090100			00	0000000	10082018	2.495,32
3452	0090100			00	0000000	10082018	9.671,94
3453	0090100			00	0000000	10082018	4.077,98
3454	0090100			00	0000000	10082018	407,80
3455	0090100			00	0000000	10082018	385,40
3456	0090100			00	0000000	10082018	38,54
3458	0090100			00	0000000	10082018	134,96
3459	0090100			00	0000000	10082018	604,92
3460	0090100			00	0000000	10082018	1.349,68
3461	0090100			00	0000000	10082018	14.472,10
3462	0090100			00	0000000	10082018	1.021,78
3463	0090100			00	0000000	10082018	648,60
3464	0090100			00	0000000	10082018	53.040,15
3465	0030100			00	0000000	27082018	372,00
3466	0030100			00	0000000	27082018	240,00
3467	0030100			00	0000000	27082018	108,60
3468	0030500			00	0000000	29082018	5,00
3469	0030100			00	0000000	29082018	1.520,00
3470	0030100			00	0000000	29082018	62,00
3471	0010101			00	0000000	29082018	76,55
3472	0030500			00	0000000	29082018	5,00
3474	0030500			00	0000000	29082018	64,00
3475	0030500			00	0000000	29082018	20,00
3476	0030500			00	0000000	29082018	5,00
3477	0030100			00	0000000	29082018	320,00
3478	0030500			00	0000000	29082018	9,27
3479	0030500			00	0000000	29082018	5,00

ESERCIZIO 2018 CONTO CONSUNTIVO - LISTA REVERSALI AL 31/12/2018

ENTE 7102900 COMUNE DI MANFREDONIA FILIALE 01630 MANFREDONIA

DOCUMENTO	CAPITOLO	ARTICOLO	RESIDUO	VOCE	COD.MECCAN.	DATA RISCOSSIONE	IMPORTO DOCUMENTO
3480	0030500			00	0000000	23082018	616,25
3481	0030500			00	0000000	23082018	534,95
3482	0030500			00	0000000	23082018	141,86
3483	0030100			00	0000000	23082018	295,00
3484	0030100			00	0000000	23082018	60,00
3485	0010101			00	0000000	23082018	374,00
3490	0090100			00	0000000	22082018	117,48
3491	0090100			00	0000000	22082018	33,56
3492	0090100			00	0000000	22082018	44,00
3493	0030100			00	0000000	29082018	62,00
3494	0030500			00	0000000	29082018	10,00
3499	0030200			00	0000000	29082018	300,00
3500	0030500		2017	00	0000000	29082018	305,15
3501	0010101			00	0000000	29082018	543,00
3502	0010101			00	0000000	29082018	13,00
3503	0030200			00	0000000	29082018	500,00
3506	0030100			00	0000000	29082018	124,00
3507	0030100			00	0000000	29082018	160,00
3508	0030500			00	0000000	29082018	5,00
3509	0010101			00	0000000	29082018	37,00
3510	0040500			00	0000000	29082018	1.000,00
3511	0090100			00	0000000	30082018	43.422,09
3512	0090100			00	0000000	30082018	737,26
3513	0090100			00	0000000	30082018	5.710,48
3514	0090100			00	0000000	30082018	228,77
3515	0090100			00	0000000	30082018	1.158,70
3516	0090100			00	0000000	30082018	2.190,33
3517	0090100			00	0000000	30082018	59.947,06
3518	0090200			00	0000000	30082018	135,19
3519	0090100			00	0000000	30082018	119,48
3520	0090100			00	0000000	30082018	69,92
3521	0090100			00	0000000	30082018	6.356,83
3522	0090100			00	0000000	30082018	199,70
3523	0090100			00	0000000	30082018	500,00
3524	0090100			00	0000000	30082018	858,18
3525	0090100			00	0000000	30082018	11.718,50
3526	0090100			00	0000000	30082018	1.585,60
3527	0090100			00	0000000	30082018	300,33
3528	0090100			00	0000000	30082018	418,82
3529	0090100			00	0000000	30082018	140,25
3530	0090100			00	0000000	30082018	45,00
3531	0090100			00	0000000	30082018	3,46
3532	0090100			00	0000000	30082018	0,50
3533	0090100			00	0000000	30082018	0,31
3534	0090100			00	0000000	30082018	0,13
3535	0090100			00	0000000	30082018	133,00

ESERCIZIO 2018 CONTO CONSUNTIVO - LISTA REVERSALI AL 31/12/2018

ENTE 7102900 COMUNE DI MANFREDONIA FILIALE 01630 MANFREDONIA

DOCUMENTO	CAPITOLO	ARTICOLO	RESIDUO	VOCE	COD.MECCAN.	DATA RISCOSSIONE	IMPORTO DOCUMENTO
3536	0090100			00	0000000	30082018	496,50
3537	0090100			00	0000000	30082018	0,29
3538	0090100			00	0000000	30082018	0,52
3539	0090100			00	0000000	23082018	15.514,15
3540	0090100			00	0000000	23082018	68.380,03
3541	0010101			00	0000000	29082018	24.167,88
3542	0030100			00	0000000	04092018	429,95
3543	0010101			00	0000000	04092018	257,00
3544	0030100			00	0000000	10092018	34,50
3545	0040500			00	0000000	04092018	1.000,00
3546	0040500			00	0000000	04092018	516,00
3547	0010101			00	0000000	29082018	6.405,61
3548	0070100			00	0000000	29082018	2.010.814,40
3549	0030100			00	0000000	10092018	2.808,60
3550	0030100			00	0000000	10092018	3.865,50
3551	0030200			00	0000000	10092018	340,40
3552	0030200			00	0000000	04092018	300,00
3553	0090200			00	0000000	29082018	2.697,00
3554	0040500			00	0000000	04092018	1.764,22
3555	0030100			00	0000000	04092018	186,00
3556	0030100			00	0000000	04092018	400,00
3557	0030100			00	0000000	04092018	158,20
3558	0030100			00	0000000	29082018	16,00
3559	0030100			00	0000000	29082018	4.793,85
3560	0010101			00	0000000	04092018	26,55
3561	0030100			00	0000000	29082018	75,00
3563	0030500			00	0000000	29082018	20,00
3564	0030500			00	0000000	04092018	5,00
3565	0030500			00	0000000	29082018	207,98
3566	0030100			00	0000000	04092018	23,22
3567	0010104			00	0000000	30082018	13.084,90
3568	0010104			00	0000000	30082018	10.886,42
3569	0010104			00	0000000	30082018	227.512,62
3570	0090100			00	0000000	29082018	263,78
3571	0010101			00	0000000	05092018	713,00
3572	0030100			00	0000000	05092018	23,22
3573	0030100			00	0000000	05092018	248,00
3574	0030500			00	0000000	05092018	5,00
3575	0030100			00	0000000	30082018	50,00
3576	0090100			00	0000000	29082018	76,49
3577	0090100			00	0000000	29082018	139,20
3578	0090100			00	0000000	29082018	84,47
3579	0090100			00	0000000	29082018	102,60
3580	0030100			00	0000000	30082018	4.125,00
3581	0030500			00	0000000	30082018	25,56
3582	0090100			00	0000000	29082018	380,70

ESERCIZIO 2018 CONTO CONSUNTIVO - LISTA REVERSALI AL 31/12/2018

ENTE 7102900 COMUNE DI MANFREDONIA FILIALE 01630 MANFREDONIA

DOCUMENTO	CAPITOLO	ARTICOLO	RESIDUO	VOCE	COD.MECCAN.	DATA RISCOSSIONE	IMPORTO DOCUMENTO
3583	0090100			00	0000000	29082018	81,72
3584	0090100			00	0000000	29082018	21,28
3585	0090100			00	0000000	29082018	46,34
3586	0090100			00	0000000	29082018	165,74
3587	0090100			00	0000000	30082018	53,66
3588	0090100			00	0000000	29082018	40,40
3589	0090100			00	0000000	29082018	2.177,16
3590	0090100			00	0000000	30082018	33,00
3591	0090100			00	0000000	29082018	36,88
3592	0090100			00	0000000	29082018	12,95
3593	0090100			00	0000000	29082018	106,31
3594	0090100			00	0000000	30082018	27,50
3595	0090100			00	0000000	29082018	188,17
3596	0090100			00	0000000	29082018	40,96
3597	0090100			00	0000000	30082018	31,16
3598	0090100			00	0000000	30082018	14,43
3599	0090100			00	0000000	30082018	38,08
3600	0090100			00	0000000	30082018	44,67
3601	0090100			00	0000000	30082018	45,08
3602	0090100			00	0000000	30082018	27,50
3603	0090100			00	0000000	30082018	31,16
3604	0090100			00	0000000	04092018	80,97
3605	0090100			00	0000000	04092018	156,80
3606	0090100			00	0000000	04092018	76,66
3607	0090100			00	0000000	04092018	99,59
3608	0090100			00	0000000	04092018	391,23
3609	0090100			00	0000000	04092018	21,87
3610	0090100			00	0000000	04092018	35,99
3611	0090100			00	0000000	04092018	221,25
3612	0090100			00	0000000	04092018	39,90
3613	0090100			00	0000000	04092018	47,10
3614	0090100			00	0000000	04092018	2.024,96
3615	0090100			00	0000000	04092018	25,71
3616	0090100			00	0000000	04092018	12,89
3617	0090100			00	0000000	04092018	87,07
3618	0090100			00	0000000	04092018	263,87
3619	0090100			00	0000000	04092018	79,20
3620	0090100			00	0000000	04092018	106,13
3621	0090100			00	0000000	04092018	733,76
3622	0090100			00	0000000	04092018	400,12
3623	0090100			00	0000000	04092018	100,34
3624	0090100			00	0000000	04092018	111,21
3625	0090100			00	0000000	04092018	503,70
3626	0090100			00	0000000	04092018	402,29
3627	0090100			00	0000000	04092018	25,27
3628	0090100			00	0000000	04092018	96,03

ESERCIZIO 2018 CONTO CONSUNTIVO - LISTA REVERSALI AL 31/12/2018

ENTE 7102900 COMUNE DI MANFREDONIA FILIALE 01630 MANFREDONIA

DOCUMENTO	CAPITOLO	ARTICOLO	RESIDUO	VOCE	COD.MECCAN.	DATA RISCOSSIONE	IMPORTO DOCUMENTO
3629	0090100			00	0000000	04092018	345,69
3630	0090100			00	0000000	04092018	264,43
3631	0090100			00	0000000	04092018	2.706,42
3632	0090100			00	0000000	04092018	12,45
3633	0090100			00	0000000	04092018	86,33
3634	0090100			00	0000000	04092018	338,12
3635	0090100			00	0000000	04092018	843,62
3636	0090100			00	0000000	04092018	310,35
3637	0090100			00	0000000	04092018	57,07
3638	0090100			00	0000000	04092018	32,60
3639	0010104			00	0000000	05092018	8.811,87
3640	0090100			00	0000000	04092018	215,60
3641	0090100			00	0000000	04092018	211,20
3642	0090100			00	0000000	04092018	1.370,60
3643	0090100			00	0000000	04092018	126,23
3644	0030100			00	0000000	05092018	711,00
3645	0030100			00	0000000	05092018	711,00
3646	0030100			00	0000000	05092018	711,00
3647	0030100			00	0000000	05092018	711,00
3648	0030100			00	0000000	05092018	711,00
3649	0030100			00	0000000	05092018	532,40
3650	0030100			00	0000000	05092018	350,60
3651	0030100			00	0000000	05092018	330,10
3652	0030100			00	0000000	05092018	284,30
3653	0090100			00	0000000	04092018	22,02
3654	0090100			00	0000000	04092018	72,39
3655	0090100			00	0000000	04092018	316,65
3656	0090100			00	0000000	04092018	340,79
3657	0090100			00	0000000	04092018	168,85
3658	0090100			00	0000000	04092018	993,61
3659	0090100			00	0000000	04092018	1.904,36
3660	0090100			00	0000000	04092018	137,44
3661	0010101			00	0000000	05092018	17.532,63
3662	0010101			00	0000000	05092018	1.151,79
3663	0090100			00	0000000	04092018	27.009,47
3664	0090100			00	0000000	04092018	13.323,86
3665	0010101			00	0000000	12092018	389,00
3666	0030100			00	0000000	12092018	573,85
3667	0030100			00	0000000	12092018	100,00
3668	0030100			00	0000000	12092018	1.284,00
3669	0090100			00	0000000	07092018	316,73
3670	0090100			00	0000000	07092018	64,39
3671	0030100			00	0000000	12092018	4.824,40
3672	0090100			00	0000000	07092018	146,82
3673	0090100			00	0000000	07092018	7.330,26
3674	0090100			00	0000000	07092018	6,00

ESERCIZIO 2018 CONTO CONSUNTIVO - LISTA REVERSALI AL 31/12/2018

ENTE 7102900 COMUNE DI MANFREDONIA FILIALE 01630 MANFREDONIA

DOCUMENTO	CAPITOLO	ARTICOLO	RESIDUO	VOCE	COD.MECCAN.	DATA RISCOSSIONE	IMPORTO DOCUMENTO
3675	0090100			00	0000000	07092018	200,00
3676	0030500			00	0000000	07092018	50,00
3677	0090100			00	0000000	04092018	1.454,15
3678	0090100			00	0000000	04092018	969,44
3679	0090100			00	0000000	04092018	519,47
3680	0090100			00	0000000	04092018	571,42
3681	0010104			00	0000000	10092018	65.733,24
3682	0010104			00	0000000	10092018	6.663,53
3683	0010104			00	0000000	10092018	1.630,26
3684	0010104			00	0000000	10092018	1.656,75
3685	0010104			00	0000000	10092018	6.928,23
3686	0010104			00	0000000	10092018	37.975,80
3687	0010101			00	0000000	10092018	12.959,95
3688	0090100			00	0000000	10092018	15,40
3689	0090100			00	0000000	10092018	27,05
3690	0090100			00	0000000	10092018	7,70
3691	0090100			00	0000000	10092018	15,40
3692	0090100			00	0000000	10092018	7,70
3693	0090100			00	0000000	10092018	21,34
3694	0090100			00	0000000	10092018	54,08
3695	0090100			00	0000000	10092018	54,02
3696	0090100			00	0000000	10092018	50,49
3697	0030100			00	0000000	17092018	496,00
3698	0030100			00	0000000	17092018	80,00
3699	0030500			00	0000000	17092018	20,00
3700	0030100			00	0000000	17092018	23,22
3701	0030500			00	0000000	17092018	147,62
3702	0030500			00	0000000	17092018	5,00
3703	0090100			00	0000000	07092018	2.679,60
3704	0090100			00	0000000	07092018	1.413,08
3705	0090100			00	0000000	10092018	7.410,13
3706	0090100			00	0000000	10092018	7.260,27
3707	0090100			00	0000000	10092018	780,15
3708	0090100			00	0000000	10092018	1.645,44
3709	0090100			00	0000000	10092018	1.975,08
3710	0090100			00	0000000	10092018	506,00
3711	0090100			00	0000000	10092018	4.370,45
3712	0090100			00	0000000	10092018	7.419,60
3713	0090100			00	0000000	10092018	5.936,23
3714	0090100			00	0000000	10092018	3.522,50
3715	0090100			00	0000000	10092018	7.021,29
3716	0090100			00	0000000	10092018	2.472,28
3717	0090100			00	0000000	10092018	1.373,48
3718	0010101			00	0000000	18092018	742,00
3719	0030100			00	0000000	18092018	324,00
3720	0030100			00	0000000	18092018	3.605,78

ESERCIZIO 2018 CONTO CONSUNTIVO - LISTA REVERSALI AL 31/12/2018

ENTE 7102900 COMUNE DI MANFREDONIA FILIALE 01630 MANFREDONIA

DOCUMENTO	CAPITOLO	ARTICOLO	RESIDUO	VOCE	COD.MECCAN.	DATA RISCOSSIONE	IMPORTO	DOCUMENTO
3722	0030200			00	0000000	18092018		900,00
3723	0090100			00	0000000	11092018		211,20
3724	0090100			00	0000000	11092018		181,50
3725	0010101			00	0000000	18092018		1.198,00
3726	0090100			00	0000000	11092018		30,26
3728	0090100			00	0000000	11092018		206,80
3729	0090100			00	0000000	11092018		209,00
3730	0090100			00	0000000	11092018		121,00
3741	0090100			00	0000000	14092018		83,16
3742	0090100			00	0000000	14092018		34,50
3743	0090100			00	0000000	14092018		39,47
3744	0090100			00	0000000	14092018		89,98
3745	0090100			00	0000000	14092018		76,30
3746	0090100			00	0000000	14092018		82,46
3747	0090100			00	0000000	14092018		126,50
3748	0090100			00	0000000	18092018		89,99
3749	0090100			00	0000000	14092018		3.266,44
3750	0030500			00	0000000	14092018		798,00
3751	0090100			00	0000000	14092018		349,47
3753	0090100			00	0000000	14092018		1.005,16
3757	0090100			00	0000000	02102018		80,00
3758	0090100			00	0000000	03102018		80,00
3759	0020101			00	0000000	18092018		84.000,00
3760	0020101			00	0000000	18092018		12.000,00
3761	0090100			00	0000000	17092018		85,80
3762	0090100			00	0000000	17092018		530,16
3763	0010104			00	0000000	18092018		13.288,56
3764	0010104			00	0000000	18092018		10.639,01
3765	0090100			00	0000000	17092018		4.068,36
3766	0090100			00	0000000	17092018		368,18
3767	0030500			00	0000000	17092018		44.751,99
3768	0030500			00	0000000	17092018		4.050,00
3769	0030500			00	0000000	17092018		2.150,00
3770	0090100			00	0000000	17092018		53.408,33
3771	0030500			00	0000000	17092018		40.326,17
3772	0090100			00	0000000	19092018		318.556,75
3773	0090100			00	0000000	19092018		366.388,41
3774	0090100			00	0000000	19092018		124.652,23
3775	0070100			00	0000000	21092018		1.351.060,54
3776	0090100			00	0000000	18092018		2.439,52
3777	0090100			00	0000000	18092018		989,56
3778	0090100			00	0000000	18092018		539,56
3779	0010104			00	0000000	24012019		1.386,65
3780	0010104			00	0000000	24012019		6.610,41
3781	0010104			00	0000000	24012019		1.802,16
3782	0010104			00	0000000	24012019		1.455,00

ESERCIZIO 2018 CONTO CONSUNTIVO - LISTA REVERSALI AL 31/12/2018

ENTE 7102900 COMUNE DI MANFREDONIA FILIALE 01630 MANFREDONIA

DOCUMENTO	CAPITOLO	ARTICOLO	RESIDUO	VOCE	COD.MECCAN.	DATA RISCOSSIONE	IMPORTO DOCUMENTO
3783	0010104			00	0000000	24012019	4.832,04
3784	0010104			00	0000000	24012019	2.081,91
3785	0090100			00	0000000	18092018	1.381,46
3786	0090100			00	0000000	26092018	7.313,95
3787	0030100			00	0000000	25092018	3.046,00
3788	0030100			00	0000000	25092018	1.683,00
3789	0030200			00	0000000	25092018	127,65
3790	0030100			00	0000000	25092018	1.032,00
3791	0070100			00	0000000	21092018	470.930,05
3792	0020101		2017	00	0000000	21092018	15.118,32
3793	0020101		2017	00	0000000	21092018	13.480,00
3794	0020101			00	0000000	21092018	79.616,47
3795	0010101			00	0000000	28092018	524,16
3796	0030100			00	0000000	28092018	160,00
3797	0030100			00	0000000	28092018	186,00
3798	0030100			00	0000000	28092018	74,76
3799	0030500			00	0000000	28092018	9,20
3800	0090100			00	0000000	20092018	679,44
3801	0090100			00	0000000	20092018	1.149,06
3802	0090100			00	0000000	20092018	2.163,33
3803	0090100			00	0000000	20092018	76,56
3804	0090100			00	0000000	20092018	62,70
3805	0090100			00	0000000	20092018	28,82
3806	0030500			00	0000000	21092018	245,00
3807	0030500			00	0000000	21092018	200,00
3808	0030500			00	0000000	24092018	1.809,71
3809	0030500			00	0000000	24092018	40,70
3810	0010101			00	0000000	28092018	13.926,00
3812	0030500			00	0000000	24092018	2.427,89
3813	0010101			00	0000000	28092018	4.649,92
3814	0030500			00	0000000	24092018	245,00
3815	0090100			00	0000000	21092018	783,80
3816	0090100			00	0000000	21092018	570,31
3817	0090100			00	0000000	21092018	480,00
3818	0090100			00	0000000	21092018	12,58
3819	0090100			00	0000000	21092018	207,33
3820	0030100			00	0000000	28092018	707,00
3821	0090100			00	0000000	21092018	366,04
3822	0030100			00	0000000	28092018	100,00
3823	0090100			00	0000000	21092018	1.240,12
3824	0010101			00	0000000	05102018	641,14
3825	0090100			00	0000000	21092018	6,12
3826	0090100			00	0000000	21092018	1.058,01
3827	0090100			00	0000000	21092018	471,24
3828	0030100			00	0000000	05102018	60,00
3829	0010101			00	0000000	28092018	37,00

ESERCIZIO 2018 CONTO CONSUNTIVO - LISTA REVERSALI AL 31/12/2018

ENTE 7102900 COMUNE DI MANFREDONIA FILIALE 01630 MANFREDONIA

DOCUMENTO	CAPITOLO	ARTICOLO	RESIDUO	VOCE	COD.MECCAN.	DATA RISCOSSIONE	IMPORTO DOCUMENTO
3830	0030100			00	0000000	28092018	161,95
3831	0030100			00	0000000	28092018	35,00
3832	0030100			00	0000000	24092018	1.507,18
3833	0010104			00	0000000	25092018	180.711,48
3834	0010101			00	0000000	25092018	10.478,99
3835	0010101			00	0000000	25092018	5.312,75
3836	0020101			00	0000000	25092018	131.859,47
3837	0020101			00	0000000	25092018	65.925,10
3838	0010101			00	0000000	02102018	643,00
3839	0010101			00	0000000	02102018	50,00
3840	0030100			00	0000000	02102018	146,50
3841	0090100			00	0000000	27092018	52.151,25
3842	0090100			00	0000000	27092018	18,56
3843	0090100			00	0000000	27092018	5.264,63
3844	0090100			00	0000000	27092018	10,44
3845	0090100			00	0000000	27092018	2.057,40
3846	0090100			00	0000000	27092018	16.565,11
3847	0090100			00	0000000	27092018	64.975,88
3848	0090200			00	0000000	27092018	135,19
3849	0090100			00	0000000	27092018	69,92
3850	0090100			00	0000000	27092018	6.135,84
3851	0090100			00	0000000	27092018	199,70
3852	0090100			00	0000000	27092018	500,00
3853	0090100			00	0000000	27092018	858,18
3854	0090100			00	0000000	27092018	12.358,50
3855	0090100			00	0000000	27092018	852,10
3856	0090100			00	0000000	27092018	300,33
3857	0090100			00	0000000	27092018	44,32
3858	0090100			00	0000000	27092018	14,00
3859	0090100			00	0000000	27092018	4,95
3860	0090100			00	0000000	27092018	1,50
3861	0090100			00	0000000	27092018	0,23
3862	0090100			00	0000000	27092018	0,10
3863	0090100			00	0000000	27092018	88,00
3864	0090100			00	0000000	27092018	155,50
3865	0090100			00	0000000	27092018	0,58
3866	0090100			00	0000000	27092018	1,04
3867	0090100			00	0000000	27092018	1.093,53
3868	0090100			00	0000000	26102018	81,44
3869	0090100			00	0000000	26102018	625,66
3870	0090100			00	0000000	26092018	656,87
3871	0090100			00	0000000	26102018	122,23
3872	0090100			00	0000000	26102018	86,33
3873	0090100			00	0000000	26102018	280,41
3874	0090100			00	0000000	26102018	277,83
3875	0090100			00	0000000	26102018	21,66

ESERCIZIO 2018 CONTO CONSUNTIVO - LISTA REVERSALI AL 31/12/2018

ENTE 7102900 COMUNE DI MANFREDONIA FILIALE 01630 MANFREDONIA

DOCUMENTO	CAPITOLO	ARTICOLO	RESIDUO	VOCE	COD.MECCAN.	DATA RISCOSSIONE	IMPORTO	DOCUMENTO
3876	0090100			00	0000000	26102018		56,97
3877	0090100			00	0000000	26102018		207,17
3878	0090100			00	0000000	26102018		268,86
3879	0090100			00	0000000	26102018		38,58
3880	0090100			00	0000000	26102018		2.712,13
3881	0090100			00	0000000	26102018		35,08
3882	0090100			00	0000000	26102018		12,97
3883	0090100			00	0000000	26102018		126,71
3884	0090100			00	0000000	26102018		267,13
3885	0090100			00	0000000	26102018		425,00
3886	0090100			00	0000000	26102018		273,52
3887	0090100			00	0000000	26102018		16,70
3888	0090100			00	0000000	26102018		86,97
3889	0090100			00	0000000	26102018		162,05
3890	0090100			00	0000000	26102018		242,08
3891	0090100			00	0000000	26102018		26,37
3892	0090100			00	0000000	27092018		26.396,13
3893	0090100			00	0000000	27092018		11.111,69
3894	0090100			00	0000000	26102018		72,74
3895	0090100			00	0000000	26102018		115,93
3896	0090100			00	0000000	26102018		61,98
3897	0090100			00	0000000	26102018		370,91
3898	0090100			00	0000000	26102018		345,90
3899	0090100			00	0000000	26102018		21,88
3900	0090100			00	0000000	26102018		29,66
3901	0090100			00	0000000	26102018		12,37
3902	0090100			00	0000000	26102018		21,88
3903	0090100			00	0000000	26102018		76,27
3904	0090100			00	0000000	26102018		13,19
3905	0090100			00	0000000	26102018		4,40
3906	0090100			00	0000000	26102018		8,11
3907	0030100			00	0000000	04102018		133,00
3908	0030100			00	0000000	04102018		25,50
3909	0030100			00	0000000	04102018		808,50
3910	0010101			00	0000000	04102018		482,00
3911	0090100			00	0000000	26102018		83,53
3912	0090100			00	0000000	26102018		787,89
3913	0090100			00	0000000	26102018		860,12
3914	0090100			00	0000000	26102018		170,28
3915	0090100			00	0000000	26102018		61,74
3917	0090100			00	0000000	26102018		205,85
3918	0090100			00	0000000	26102018		229,56
3919	0090100			00	0000000	26102018		24,50
3920	0090100			00	0000000	26102018		132,45
3921	0030500			00	0000000	27092018		1.070,00
3922	0090100			00	0000000	26102018		207,32

ESERCIZIO 2018 CONTO CONSUNTIVO - LISTA REVERSALI AL 31/12/2018

ENTE 7102900 COMUNE DI MANFREDONIA FILIALE 01630 MANFREDONIA

DOCUMENTO	CAPITOLO	ARTICOLO	RESIDUO	VOCE	COD.MECCAN.	DATA RISCOSSIONE	IMPORTO	DOCUMENTO
3923	0090100			00	0000000	26102018		273,25
3924	0090100			00	0000000	26102018		32,70
3925	0090100			00	0000000	26102018		2.798,71
3926	0090100			00	0000000	26102018		33,48
3927	0090100			00	0000000	26102018		11,19
3928	0090100			00	0000000	26102018		117,21
3929	0090100			00	0000000	26102018		298,62
3930	0090100			00	0000000	26102018		454,22
3931	0090100			00	0000000	26102018		541,24
3932	0040500			00	0000000	12102018		1.237,35
3933	0090100			00	0000000	28092018		218.213,98
3934	0070100			00	0000000	28092018		235.278,63
3935	0090100			00	0000000	28092018		108.214,79
3936	0030100			00	0000000	05102018		558,00
3937	0030100			00	0000000	05102018		32,00
3938	0040500			00	0000000	05102018		1.032,00
3939	0030100			00	0000000	05102018		300,00
3940	0030500			00	0000000	05102018		60,00
3941	0030500			00	0000000	05102018		9,88
3942	0030100			00	0000000	05102018		44,60
3943	0030500			00	0000000	05102018		15,00
3944	0030100			00	0000000	05102018		44,50
3945	0030100			00	0000000	05102018		25,00
3946	0010101			00	0000000	05102018		925,05
3947	0010101			00	0000000	05102018		810,80
3948	0010101			00	0000000	05102018		238,05
3949	0010101			00	0000000	05102018		138,45
3950	0010101			00	0000000	05102018		2.126,68
3951	0010101			00	0000000	05102018		175,67
3952	0010101			00	0000000	05102018		351,63
3953	0010101			00	0000000	05102018		212,00
3954	0010101			00	0000000	05102018		1.721,88
3955	0010101			00	0000000	05102018		647,69
3956	0010101			00	0000000	05102018		494,50
3957	0010101			00	0000000	05102018		39,40
3958	0030100			00	0000000	05102018		448,00
3959	0030100			00	0000000	05102018		2.033,60
3960	0030100			00	0000000	05102018		1.826,10
3961	0030100			00	0000000	05102018		1.236,40
3962	0040500			00	0000000	05102018		5.164,00
3963	0040200			00	0000000	05102018		1.302,22
3964	0030200			00	0000000	05102018		250,00
3965	0030100			00	0000000	05102018		36,90
3966	0030100			00	0000000	05102018		671,00
3967	0030100			00	0000000	28092018		4.535,00
3968	0030100			00	0000000	28092018		75,00

ESERCIZIO 2018 CONTO CONSUNTIVO - LISTA REVERSALI AL 31/12/2018

ENTE 7102900 COMUNE DI MANFREDONIA FILIALE 01630 MANFREDONIA

DOCUMENTO	CAPITOLO	ARTICOLO	RESIDUO	VOCE	COD.MECCAN.	DATA RISCOSSIONE	IMPORTO DOCUMENTO
3969	0010101			00	0000000	05102018	99,00
3970	0010101			00	0000000	05102018	8,00
3971	0030500			00	0000000	28092018	213,04
3972	0090100			00	0000000	01102018	162,49
3973	0090100			00	0000000	01102018	73,51
3974	0090100			00	0000000	01102018	5.201,02
3975	0090100			00	0000000	01102018	200,00
3976	0090100			00	0000000	27092018	600,00
3977	0090100			00	0000000	04102018	197.784,57
3978	0030100			00	0000000	04102018	519,45
3979	0010101		2017	00	0000000	04102018	307,88
3980	0010101		2017	00	0000000	04102018	82,14
3981	0040500			00	0000000	04102018	1.998,75
3982	0030100			00	0000000	11102018	1.032,00
3983	0010101			00	0000000	11102018	878,37
3984	0010101			00	0000000	11102018	128,00
3985	0010101			00	0000000	11102018	56,83
3986	0010101			00	0000000	11102018	1.325,15
3987	0010101			00	0000000	11102018	429,65
3988	0010101			00	0000000	11102018	33,05
3989	0030100			00	0000000	11102018	500,00
3990	0010101			00	0000000	11102018	412,05
3991	0010101			00	0000000	11102018	927,30
3992	0030100			00	0000000	11102018	558,00
3993	0030100			00	0000000	11102018	800,00
3994	0030100			00	0000000	11102018	42,72
3995	0030500			00	0000000	11102018	64,00
3996	0030500			00	0000000	11102018	10,00
3997	0030100			00	0000000	16102018	9.710,08
3998	0010101			00	0000000	16102018	1.308,53
3999	0030100			00	0000000	16102018	35.589,52
4000	0010101			00	0000000	16102018	2.408,84
4001	0030100			00	0000000	11102018	97,45
4002	0030100			00	0000000	11102018	625,00
4003	0010101			00	0000000	16102018	775,00
4004	0070100			00	0000000	04102018	395.092,51
4005	0010101			00	0000000	11102018	364,19
4006	0090100			00	0000000	04102018	154.433,20
4007	0010101			00	0000000	11102018	128,00
4008	0010101			00	0000000	11102018	62,42
4009	0010101			00	0000000	11102018	62,42
4010	0090100			00	0000000	05102018	201,46
4011	0010101			00	0000000	11102018	62,42
4012	0030100			00	0000000	11102018	320,00
4013	0090100			00	0000000	05102018	316,73
4014	0030100			00	0000000	11102018	62,00

ESERCIZIO 2018 CONTO CONSUNTIVO - LISTA REVERSALI AL 31/12/2018

ENTE 7102900 COMUNE DI MANFREDONIA FILIALE 01630 MANFREDONIA

DOCUMENTO	CAPITOLO	ARTICOLO	RESIDUO	VOCE	COD.MECCAN.	DATA RISCOSSIONE	IMPORTO	DOCUMENTO
4015	0030100			00	0000000	11102018		40,00
4016	0030500			00	0000000	11102018		5,00
4017	0030500			00	0000000	11102018		5,00
4018	0090100			00	0000000	05102018		64,39
4019	0090100			00	0000000	05102018		121,10
4020	0090100			00	0000000	05102018		146,82
4021	0090100			00	0000000	05102018		6.870,87
4022	0090100			00	0000000	05102018		11,00
4023	0090100			00	0000000	05102018		200,00
4024	0030500			00	0000000	05102018		50,00
4025	0040500			00	0000000	04102018		767,87
4026	0030100			00	0000000	04102018		500,00
4027	0030100			00	0000000	04102018		500,00
4028	0040500			00	0000000	04102018		622,40
4029	0030100			00	0000000	04102018		516,00
4030	0030100			00	0000000	04102018		2.314,59
4031	0040500			00	0000000	04102018		2.383,26
4032	0040200			00	0000000	04102018		2.624,55
4033	0030100			00	0000000	04102018		3.000,00
4034	0040500			00	0000000	04102018		14.468,43
4035	0090100			00	0000000	03102018		346,43
4036	0090200			00	0000000	23102018		888,36
4037	0090100			00	0000000	03102018		1.089,20
4038	0090100			00	0000000	03102018		1.050,04
4039	0030500			00	0000000	04102018		36,80
4040	0030500			00	0000000	04102018		46,00
4041	0030500			00	0000000	04102018		46,00
4042	0030500			00	0000000	04102018		18,40
4043	0090100			00	0000000	03102018		450,98
4044	0040500			00	0000000	04102018		17.668,09
4045	0040500			00	0000000	04102018		12.544,23
4046	0030100			00	0000000	04102018		500,00
4047	0040500			00	0000000	04102018		9.174,55
4048	0040500			00	0000000	04102018		1.000,00
4049	0040500			00	0000000	04102018		2.138,14
4050	0040500			00	0000000	04102018		1.000,00
4051	0040500			00	0000000	04102018		1.000,00
4052	0040500			00	0000000	04102018		3.120,70
4053	0040500			00	0000000	04102018		1.318,21
4054	0090100			00	0000000	03102018		97,38
4055	0040500			00	0000000	04102018		2.493,57
4056	0040500			00	0000000	04102018		2.155,40
4057	0040500			00	0000000	04102018		1.982,63
4058	0090100			00	0000000	03102018		1.980,25
4059	0040500			00	0000000	04102018		1.327,50
4060	0090100			00	0000000	03102018		103,51

ESERCIZIO 2018 CONTO CONSUNTIVO - LISTA REVERSALI AL 31/12/2018

ENTE 7102900 COMUNE DI MANFREDONIA FILIALE 01630 MANFREDONIA

DOCUMENTO	CAPITOLO	ARTICOLO	RESIDUO	VOCE	COD.MECCAN.	DATA RISCOSSIONE	IMPORTO DOCUMENTO
4061	0090100			00	0000000	03102018	319,88
4062	0030500			00	0000000	04102018	809,00
4063	0090100			00	0000000	03102018	28,60
4064	0030500			00	0000000	04102018	245,00
4065	0030500			00	0000000	04102018	2.503,41
4066	0030500			00	0000000	04102018	833,40
4067	0090100			00	0000000	03102018	116,07
4068	0090100			00	0000000	03102018	360,66
4069	0030100			00	0000000	11102018	193,55
4070	0030100			00	0000000	11102018	1.452,00
4071	0030100			00	0000000	04102018	1.000,00
4072	0030100			00	0000000	04102018	740,00
4073	0010101		2017	00	0000000	04102018	553,25
4074	0030100			00	0000000	04102018	5.536,00
4075	0030100			00	0000000	04102018	2.384,00
4076	0090100			00	0000000	03102018	2.472,47
4077	0090100			00	0000000	03102018	9,97
4078	0090100			00	0000000	03102018	179,11
4079	0090100			00	0000000	03102018	690,21
4080	0090100			00	0000000	03102018	362,36
4081	0090100			00	0000000	03102018	489,38
4082	0090100			00	0000000	03102018	2.318,11
4083	0090100			00	0000000	03102018	45,30
4084	0090100			00	0000000	03102018	260,82
4085	0030100			00	0000000	04102018	1.188,00
4086	0030100			00	0000000	04102018	1.188,00
4087	0090100			00	0000000	04102018	393,19
4088	0090100			00	0000000	04102018	152,50
4089	0010104			00	0000000	23102018	1.733,19
4090	0090100			00	0000000	04102018	75,00
4091	0010104			00	0000000	23102018	5.604,22
4092	0010104			00	0000000	23102018	1.912,65
4093	0010104			00	0000000	23102018	5.433,53
4094	0090100			00	0000000	04102018	1.853,13
4095	0030100			00	0000000	05102018	1.188,00
4096	0030100			00	0000000	05102018	831,60
4097	0030500			00	0000000	05102018	32,20
4098	0030100			00	0000000	05102018	1.497,40
4099	0030100			00	0000000	05102018	1.497,40
4100	0030100			00	0000000	05102018	1.497,40
4101	0030100			00	0000000	05102018	1.497,40
4102	0030500			00	0000000	04102018	5.828,58
4103	0030100			00	0000000	05102018	1.497,40
4104	0030100			00	0000000	05102018	1.347,66
4105	0030100			00	0000000	05102018	1.668,52
4106	0030100			00	0000000	05102018	2.092,01

ESERCIZIO 2018 CONTO CONSUNTIVO - LISTA REVERSALI AL 31/12/2018

ENTE 7102900 COMUNE DI MANFREDONIA FILIALE 01630 MANFREDONIA

DOCUMENTO	CAPITOLO	ARTICOLO	RESIDUO	VOCE	COD.MECCAN.	DATA RISCOSSIONE	IMPORTO DOCUMENTO
4107	0030100			00	0000000	05102018	1.097,09
4108	0030100			00	0000000	05102018	671,45
4109	0030100			00	0000000	05102018	1.290,17
4110	0090100			00	0000000	05102018	3.450,00
4111	0090100			00	0000000	05102018	16.230,00
4112	0090100			00	0000000	08102018	166,67
4113	0090100			00	0000000	08102018	113,64
4114	0010104			00	0000000	23102018	44.868,29
4115	0030100			00	0000000	15102018	524,10
4116	0030100			00	0000000	15102018	690,30
4117	0010104			00	0000000	23102018	2.699,35
4118	0030200			00	0000000	15102018	500,00
4119	0010104			00	0000000	23102018	1.353,87
4120	0040200			00	0000000	15102018	2.487,00
4121	0040200			00	0000000	15102018	497,00
4122	0040200			00	0000000	15102018	291,15
4123	0030100			00	0000000	08102018	638,74
4124	0030500			00	0000000	15102018	15,00
4125	0030100			00	0000000	15102018	124,00
4126	0030500			00	0000000	15102018	30,00
4127	0030100			00	0000000	15102018	115,00
4128	0030500			00	0000000	15102018	343,71
4129	0010101			00	0000000	15102018	284,97
4130	0010101			00	0000000	16102018	149,00
4131	0030100			00	0000000	15102018	110,00
4132	0030100			00	0000000	08102018	1.276,12
4133	0030100			00	0000000	08102018	1.342,70
4134	0030100			00	0000000	08102018	1.448,76
4135	0030100			00	0000000	08102018	51,65
4136	0030100			00	0000000	08102018	149,74
4137	0030100			00	0000000	09102018	486,50
4138	0030100			00	0000000	09102018	1.437,50
4139	0030100			00	0000000	09102018	2.720,00
4140	0030100			00	0000000	09102018	365,00
4141	0030200			00	0000000	09102018	719,20
4142	0030100			00	0000000	09102018	111,50
4143	0030100			00	0000000	09102018	711,60
4144	0030100			00	0000000	09102018	711,00
4145	0010101			00	0000000	09102018	38,70
4146	0010101			00	0000000	09102018	38,70
4147	0010101			00	0000000	09102018	38,70
4148	0010101			00	0000000	09102018	38,70
4149	0010101			00	0000000	09102018	38,70
4150	0010101			00	0000000	09102018	34,83
4151	0030100			00	0000000	09102018	759,60
4153	0030100			00	0000000	09102018	308,70

ESERCIZIO 2018 CONTO CONSUNTIVO - LISTA REVERSALI AL 31/12/2018

ENTE 7102900 COMUNE DI MANFREDONIA FILIALE 01630 MANFREDONIA

DOCUMENTO	CAPITOLO	ARTICOLO	RESIDUO	VOCE	COD.MECCAN.	DATA RISCOSSIONE	IMPORTO DOCUMENTO
4155	0030100			00	0000000	09102018	112,80
4156	0030100			00	0000000	09102018	720,70
4159	0070100			00	0000000	09102018	407.753,38
4160	0090100			00	0000000	09102018	56.645,71
4161	0030100			00	0000000	09102018	347,16
4162	0090100			00	0000000	09102018	3.000,00
4163	0030100			00	0000000	09102018	342,50
4164	0030100			00	0000000	09102018	414,80
4165	0090100			00	0000000	08102018	231,00
4166	0030100			00	0000000	09102018	445,00
4167	0010104			00	0000000	10102018	1.136,27
4168	0070100			00	0000000	10102018	75.747,31
4169	0090100			00	0000000	10102018	54.773,25
4170	0030100			00	0000000	10102018	198,40
4171	0030100			00	0000000	10102018	220,00
4172	0030100			00	0000000	10102018	2.639,09
4174	0090100			00	0000000	09102018	146,30
4175	0030100			00	0000000	10102018	458,25
4176	0010104			00	0000000	17102018	3.190,50
4177	0030100			00	0000000	23102018	107,83
4178	0030100			00	0000000	23102018	268,00
4179	0010101			00	0000000	23102018	483,00
4180	0010101			00	0000000	23102018	41,95
4181	0090100			00	0000000	17102018	5.886,37
4182	0040500			00	0000000	23102018	405,00
4183	0010101			00	0000000	23102018	69,95
4184	0030100			00	0000000	23102018	252,10
4185	0030500			00	0000000	23102018	20,00
4186	0030500			00	0000000	23102018	15,00
4187	0030100			00	0000000	23102018	20,00
4188	0030500			00	0000000	23102018	372,00
4189	0030500			00	0000000	23102018	68,85
4190	0010101			00	0000000	17102018	124.052,40
4191	0010101			00	0000000	17102018	5.393,71
4192	0030100			00	0000000	17102018	898,44
4193	0030100			00	0000000	17102018	1.067,39
4194	0030100			00	0000000	17102018	51,65
4195	0090200			00	0000000	17102018	1.888,10
4196	0090100			00	0000000	17102018	425,82
4197	0090100			00	0000000	17102018	63,92
4198	0010104			00	0000000	17102018	1.220,56
4199	0010101		2017	00	0000000	17102018	270,25
4200	0030100			00	0000000	23102018	110,00
4201	0030100			00	0000000	23102018	430,80
4202	0030500			00	0000000	23102018	64,00
4203	0030100			00	0000000	23102018	434,00

ESERCIZIO 2018 CONTO CONSUNTIVO - LISTA REVERSALI AL 31/12/2018

ENTE 7102900 COMUNE DI MANFREDONIA FILIALE 01630 MANFREDONIA

DOCUMENTO	CAPITOLO	ARTICOLO	RESIDUO	VOCE	COD.MECCAN.	DATA RISCOSSIONE	IMPORTO DOCUMENTO
4204	0030100			00	0000000	23102018	192,00
4205	0030100			00	0000000	23102018	12,84
4206	0030500			00	0000000	23102018	5,00
4207	0030100			00	0000000	23102018	3,87
4208	0030100			00	0000000	17102018	298,30
4209	0030100			00	0000000	17102018	735,30
4210	0030100			00	0000000	17102018	213,30
4211	0030100			00	0000000	23102018	42,72
4212	0030100			00	0000000	23102018	320,00
4213	0030100			00	0000000	23102018	66,10
4214	0030500			00	0000000	23102018	181,80
4215	0090100			00	0000000	15102018	0,01
4216	0090100			00	0000000	15102018	0,07
4217	0090100			00	0000000	17102018	87,56
4218	0030100			00	0000000	23102018	86,70
4219	0030100			00	0000000	23102018	327,00
4220	0010101			00	0000000	23102018	111,00
4221	0020101			00	0000000	17102018	12.000,00
4222	0020101			00	0000000	23102018	45.000,00
4223	0070100			00	0000000	17102018	74.522,64
4224	0030100			00	0000000	17102018	291,80
4225	0030100			00	0000000	17102018	347,90
4226	0030500			00	0000000	17102018	45,00
4227	0030500			00	0000000	17102018	20,00
4228	0030500			00	0000000	17102018	45,00
4229	0030100			00	0000000	17102018	82,00
4230	0030100			00	0000000	17102018	4.865,00
4231	0030100			00	0000000	17102018	50,00
4232	0030500			00	0000000	17102018	100,97
4233	0090100			00	0000000	22102018	814,00
4234	0030100			00	0000000	18102018	748,70
4235	0030100			00	0000000	18102018	1.412,09
4236	0030100			00	0000000	18102018	51,65
4237	0030100			00	0000000	18102018	292,85
4238	0030100			00	0000000	18102018	265,00
4239	0090100			00	0000000	22102018	778,55
4240	0090100			00	0000000	22102018	231,80
4241	0090100			00	0000000	22102018	87,40
4242	0090100			00	0000000	22102018	460,98
4243	0010104			00	0000000	18102018	8.367,77
4244	0090100			00	0000000	22102018	180,40
4245	0010101		2017	00	0000000	18102018	305,95
4246	0090100			00	0000000	22102018	171,60
4247	0090100			00	0000000	22102018	206,80
4248	0010101		2017	00	0000000	18102018	21,30
4249	0090100			00	0000000	22102018	211,20

ESERCIZIO 2018 CONTO CONSUNTIVO - LISTA REVERSALI AL 31/12/2018

ENTE 7102900 COMUNE DI MANFREDONIA FILIALE 01630 MANFREDONIA

DOCUMENTO	CAPITOLO	ARTICOLO	RESIDUO	VOCE	COD.MECCAN.	DATA RISCOSSIONE	IMPORTO DOCUMENTO
4250	0010101			00	0000000	18102018	352,00
4251	0090100			00	0000000	22102018	39,60
4252	0090100			00	0000000	22102018	290,40
4254	0090100			00	0000000	22102018	884,25
4255	0030100			00	0000000	23102018	284,40
4256	0090100			00	0000000	22102018	197,33
4257	0090100			00	0000000	22102018	61,29
4258	0090100			00	0000000	22102018	202,44
4259	0090100			00	0000000	22102018	187,95
4260	0030100			00	0000000	29102018	95,40
4261	0030100			00	0000000	29102018	2.947,60
4262	0030100			00	0000000	29102018	1.376,50
4263	0030200			00	0000000	29102018	127,65
4264	0030200			00	0000000	29102018	400,00
4265	0090100			00	0000000	22102018	28,41
4266	0090100			00	0000000	22102018	182,54
4267	0090100			00	0000000	22102018	210,84
4268	0090100			00	0000000	22102018	299,80
4269	0030500			00	0000000	23102018	5.600,00
4270	0030500			00	0000000	23102018	21.740,31
4271	0030500			00	0000000	23102018	18.253,44
4272	0030500			00	0000000	29102018	1.801,19
4273	0030100			00	0000000	23102018	800,30
4274	0030100			00	0000000	23102018	317,65
4275	0030500			00	0000000	23102018	50,00
4276	0040200		2017	00	0000000	23102018	273.232,10
4277	0030500			00	0000000	23102018	50,00
4278	0010101		2017	00	0000000	23102018	14.911,38
4279	0010101			00	0000000	23102018	3.606,90
4280	0010101		2017	00	0000000	23102018	1.295,44
4281	0010101		2017	00	0000000	23102018	477,58
4282	0010101		2017	00	0000000	23102018	512,50
4283	0030500			00	0000000	23102018	20,00
4285	0030500			00	0000000	23102018	46,00
4286	0030500			00	0000000	23102018	18,40
4287	0090100			00	0000000	22102018	125,52
4288	0090100			00	0000000	22102018	32,82
4289	0090100			00	0000000	22102018	32,87
4290	0090100			00	0000000	22102018	3.048,59
4291	0090100			00	0000000	22102018	382,77
4292	0030500			00	0000000	23102018	100,00
4293	0030500			00	0000000	23102018	120,00
4294	0090100			00	0000000	22102018	34,50
4295	0010104		2017	00	0000000	16112018	38.917,63
4296	0010104		2017	00	0000000	23102018	6.260,75
4297	0010104		2017	00	0000000	23102018	15.187,45

ESERCIZIO 2018 CONTO CONSUNTIVO - LISTA REVERSALI AL 31/12/2018

ENTE 7102900 COMUNE DI MANFREDONIA FILIALE 01630 MANFREDONIA

DOCUMENTO	CAPITOLO	ARTICOLO	RESIDUO	VOCE	COD.MECCAN.	DATA RISCOSSIONE	IMPORTO DOCUMENTO
4298	0010104		2017	00	0000000	23102018	3.478,35
4299	0010104		2017	00	0000000	23102018	3.934,68
4300	0010104		2017	00	0000000	23102018	16.705,60
4301	0010104		2017	00	0000000	23102018	11.817,95
4302	0010104		2017	00	0000000	23102018	5.862,74
4303	0010104		2017	00	0000000	23102018	4.573,45
4304	0010104		2017	00	0000000	23102018	12.790,57
4305	0090100			00	0000000	22102018	11,22
4306	0090100			00	0000000	22102018	119,25
4307	0090100			00	0000000	22102018	286,89
4308	0090100			00	0000000	22102018	456,79
4309	0010104			00	0000000	23102018	144.449,06
4310	0090100			00	0000000	22102018	545,65
4311	0090100			00	0000000	22102018	475,20
4312	0030500			00	0000000	24102018	390,00
4313	0030500			00	0000000	24102018	750,00
4314	0030500			00	0000000	24102018	450,00
4315	0030100			00	0000000	24102018	2.046,41
4316	0040100			00	0000000	24102018	1.750,34
4317	0030100			00	0000000	24102018	118,80
4318	0030100			00	0000000	24102018	1.347,66
4319	0030100			00	0000000	08112018	641,57
4320	0030100			00	0000000	08112018	266,50
4321	0090100			00	0000000	26102018	45.645,37
4322	0090100			00	0000000	26102018	298,09
4323	0090100			00	0000000	26102018	5.272,91
4324	0090100			00	0000000	26102018	114,03
4325	0090100			00	0000000	26102018	1.095,24
4326	0090100			00	0000000	26102018	2.060,36
4327	0090100			00	0000000	26102018	63.154,33
4328	0090200			00	0000000	26102018	135,19
4329	0090100			00	0000000	26102018	69,92
4330	0090100			00	0000000	26102018	6.135,84
4331	0090100			00	0000000	26102018	199,70
4332	0090100			00	0000000	26102018	500,00
4333	0090100			00	0000000	26102018	807,63
4334	0090100			00	0000000	26102018	12.658,50
4335	0090100			00	0000000	26102018	852,10
4336	0090100			00	0000000	26102018	300,34
4337	0090100			00	0000000	26102018	44,31
4338	0090100			00	0000000	26102018	14,00
4339	0090100			00	0000000	26102018	7,77
4340	0090100			00	0000000	26102018	2,50
4341	0090100			00	0000000	26102018	0,39
4342	0090100			00	0000000	26102018	0,14
4343	0090100			00	0000000	26102018	88,00

ESERCIZIO 2018 CONTO CONSUNTIVO - LISTA REVERSALI AL 31/12/2018

ENTE 7102900 COMUNE DI MANFREDONIA FILIALE 01630 MANFREDONIA

DOCUMENTO	CAPITOLO	ARTICOLO	RESIDUO	VOCE	COD.MECCAN.	DATA RISCOSSIONE	IMPORTO	DOCUMENTO
4344	0090100			00	0000000	26102018		155,50
4345	0090100			00	0000000	26102018		0,87
4346	0090100			00	0000000	26102018		1,56
4347	0090100			00	0000000	26102018		4.874,95
4348	0020101			00	0000000	29102018		22.103,03
4349	0020101			00	0000000	29102018		137.242,36
4350	0020101			00	0000000	29102018		24.548,60
4351	0020101			00	0000000	29102018		7.423,23
4352	0030100			00	0000000	29102018		711,00
4353	0030100			00	0000000	29102018		711,00
4354	0030100			00	0000000	29102018		711,00
4355	0030100			00	0000000	29102018		284,40
4356	0030100			00	0000000	29102018		1.186,60
4357	0090100			00	0000000	26102018		2.120,42
4358	0030100			00	0000000	29102018		95,40
4359	0070100			00	0000000	29102018		24.461,02
4360	0090100			00	0000000	29102018		42.298,00
4361	0090100			00	0000000	29102018		1.715,46
4362	0010101		2017	00	0000000	29102018		715,83
4363	0090100			00	0000000	26102018		621,50
4364	0010101		2017	00	0000000	29102018		17,24
4365	0030100			00	0000000	29102018		355,09
4366	0030100			00	0000000	29102018		694,96
4367	0030100			00	0000000	29102018		919,83
4368	0030100			00	0000000	29102018		480,18
4369	0030100			00	0000000	29102018		343,15
4370	0030100			00	0000000	29102018		436,00
4371	0010104			00	0000000	29102018		37.339,20
4372	0030100			00	0000000	29102018		260,00
4373	0030100			00	0000000	29102018		50,00
4374	0030100			00	0000000	29102018		3.010,00
4375	0030100			00	0000000	29102018		25,00
4376	0030500			00	0000000	29102018		30,73
4377	0090100			00	0000000	26102018		56,52
4378	0090100			00	0000000	26102018		189,20
4379	0030100			00	0000000	02112018		322,30
4380	0030500			00	0000000	02112018		20,00
4381	0030500			00	0000000	02112018		5,00
4382	0010101			00	0000000	02112018		2.826,56
4383	0030100			00	0000000	02112018		20,00
4384	0010101			00	0000000	02112018		37,00
4385	0010101			00	0000000	02112018		65,10
4387	0090100			00	0000000	29102018		318.232,10
4388	0030100			00	0000000	29102018		341,35
4389	0010101			00	0000000	29102018		27,09
4390	0090100			00	0000000	29102018		1.413,08

ESERCIZIO 2018 CONTO CONSUNTIVO - LISTA REVERSALI AL 31/12/2018

ENTE 7102900 COMUNE DI MANFREDONIA FILIALE 01630 MANFREDONIA

DOCUMENTO	CAPITOLO	ARTICOLO	RESIDUO	VOCE	COD.MECCAN.	DATA RISCOSSIONE	IMPORTO	DOCUMENTO
4391	0090100			00	0000000	29102018		42,57
4392	0090100			00	0000000	29102018		7,72
4393	0090100			00	0000000	29102018		88,46
4394	0010104			00	0000000	30102018		18.335,64
4395	0020101			00	0000000	30102018		55.072,19
4396	0020101			00	0000000	30102018		71.954,76
4397	0040400			00	0000000	30102018		804,86
4398	0020101			00	0000000	30102018		91.836,99
4399	0030100			00	0000000	30102018		800,00
4400	0040500			00	0000000	30102018		17.938,34
4401	0040500			00	0000000	30102018		10.491,23
4402	0040500			00	0000000	30102018		1.377,23
4403	0090100			00	0000000	29102018		3.266,44
4404	0010301			00	0000000	30102018		284.514,45
4405	0010301			00	0000000	30102018		378.248,32
4406	0020101			00	0000000	30102018		299.289,93
4407	0090100			00	0000000	29102018		991,27
4408	0090100			00	0000000	29102018		0,55
4409	0090100			00	0000000	29102018		33,09
4410	0090100			00	0000000	29102018		25,38
4411	0090100			00	0000000	29112018		23,92
4412	0090100			00	0000000	29102018		28,31
4413	0090100			00	0000000	30112018		10,19
4414	0090100			00	0000000	29102018		1.270,29
4415	0090100			00	0000000	29102018		101,29
4416	0090100			00	0000000	29102018		22,14
4417	0090100			00	0000000	29102018		310,35
4418	0090100			00	0000000	07112018		120,00
4419	0020101			00	0000000	08112018		2.909,29
4420	0070100			00	0000000	08112018		221.877,78
4421	0030500			00	0000000	07112018		50,00
4422	0090100			00	0000000	29112018		316,73
4423	0090100			00	0000000	29112018		64,39
4424	0090100			00	0000000	29112018		146,82
4425	0090100			00	0000000	29112018		8.251,98
4426	0090100			00	0000000	29112018		11,00
4427	0090100			00	0000000	29112018		200,00
4428	0030500			00	0000000	29112018		50,00
4429	0070100			00	0000000	08112018		188.302,46
4430	0090100			00	0000000	08112018		79.120,34
4431	0090100			00	0000000	07112018		138,16
4432	0030100			00	0000000	14112018		793,36
4433	0030100			00	0000000	14112018		449,90
4434	0030100			00	0000000	14112018		2.286,20
4435	0070100			00	0000000	08112018		68.862,84
4436	0030100			00	0000000	14112018		1.378,80

ESERCIZIO 2018 CONTO CONSUNTIVO - LISTA REVERSALI AL 31/12/2018

ENTE 7102900 COMUNE DI MANFREDONIA FILIALE 01630 MANFREDONIA

DOCUMENTO	CAPITOLO	ARTICOLO	RESIDUO	VOCE	COD.MECCAN.	DATA RISCOSSIONE	IMPORTO DOCUMENTO
4437	0090100			00	0000000	08112018	132.667,25
4438	0030200			00	0000000	14112018	50,00
4439	0010101			00	0000000	14112018	4.732,00
4440	0010101			00	0000000	14112018	2.058,26
4441	0030100			00	0000000	14112018	599,45
4442	0030100			00	0000000	14112018	389,00
4443	0090100			00	0000000	07112018	53.408,33
4444	0030500			00	0000000	07112018	600,00
4445	0030500			00	0000000	07112018	13.197,51
4446	0010101			00	0000000	08112018	23.933,13
4447	0010101			00	0000000	08112018	11.869,74
4448	0010101		2017	00	0000000	07112018	7.426,16
4449	0010101			00	0000000	07112018	337.047,59
4450	0010101			00	0000000	07112018	66,00
4451	0010101			00	0000000	07112018	278.689,85
4452	0010101			00	0000000	07112018	115.438,45
4453	0010101		2017	00	0000000	07112018	13.696,63
4454	0010101		2017	00	0000000	07112018	1.311,56
4455	0010101		2017	00	0000000	07112018	390,04
4456	0010101			00	0000000	07112018	5.778,51
4457	0010101		2017	00	0000000	07112018	15,30
4458	0010101		2017	00	0000000	07112018	60,05
4459	0010101			00	0000000	07112018	2.063,20
4460	0010101		2017	00	0000000	07112018	1.138,21
4461	0010101		2017	00	0000000	07112018	649,79
4462	0010101		2017	00	0000000	07112018	187,30
4463	0010101		2017	00	0000000	07112018	110,96
4464	0010101		2017	00	0000000	07112018	1.505,89
4465	0010101			00	0000000	07112018	497.683,71
4466	0010101			00	0000000	07112018	408.867,71
4467	0010101			00	0000000	07112018	143.279,68
4468	0010101			00	0000000	07112018	5.385,15
4469	0010101		2017	00	0000000	07112018	6.973,14
4470	0010101			00	0000000	07112018	10.261,21
4471	0010101			00	0000000	07112018	4.920,95
4472	0010101		2017	00	0000000	07112018	1.121,18
4473	0010101		2017	00	0000000	07112018	809,95
4474	0010101		2017	00	0000000	07112018	80,00
4475	0010101		2017	00	0000000	07112018	1.298,25
4476	0010101		2017	00	0000000	07112018	1.375,37
4477	0010101		2017	00	0000000	07112018	362,07
4478	0010101		2017	00	0000000	07112018	171,54
4479	0010101		2017	00	0000000	07112018	110,96
4480	0030100			00	0000000	07112018	29.930,74
4481	0010104			00	0000000	07112018	59.340,96
4482	0090100			00	0000000	06112018	105,60

ESERCIZIO 2018 CONTO CONSUNTIVO - LISTA REVERSALI AL 31/12/2018

ENTE 7102900 COMUNE DI MANFREDONIA FILIALE 01630 MANFREDONIA

DOCUMENTO	CAPITOLO	ARTICOLO	RESIDUO	VOCE	COD.MECCAN.	DATA RISCOSSIONE	IMPORTO DOCUMENTO
4483	0090100			00	0000000	06112018	60,83
4484	0090100			00	0000000	06112018	2.087,24
4485	0010104		2017	00	0000000	07112018	4.141,31
4486	0010104		2017	00	0000000	07112018	13.214,34
4487	0010104		2017	00	0000000	07112018	4.555,24
4488	0010104		2017	00	0000000	07112018	10.697,27
4489	0010104		2017	00	0000000	07112018	2.659,00
4490	0010104			00	0000000	07112018	1.706,33
4491	0010104			00	0000000	07112018	5.515,65
4492	0010104			00	0000000	07112018	1.899,20
4493	0010104			00	0000000	07112018	5.601,38
4494	0010101		2017	00	0000000	07112018	277,76
4495	0010101			00	0000000	07112018	265.301,12
4496	0020101			00	0000000	07112018	59.694,04
4497	0010101			00	0000000	07112018	128.423,32
4498	0010101			00	0000000	07112018	427,33
4499	0010101		2017	00	0000000	07112018	2.602,20
4500	0090200			00	0000000	11012019	20.213,00
4501	0010101		2017	00	0000000	07112018	904,60
4502	0010101		2017	00	0000000	07112018	120,00
4503	0010101		2017	00	0000000	07112018	36,31
4504	0010101		2017	00	0000000	07112018	71,00
4505	0010101		2017	00	0000000	07112018	522,05
4506	0010101		2017	00	0000000	07112018	380,83
4507	0010101		2017	00	0000000	07112018	195,63
4508	0010101		2017	00	0000000	07112018	4,00
4509	0030100			00	0000000	07112018	711,00
4510	0030100			00	0000000	12112018	783,99
4511	0030100			00	0000000	12112018	102,45
4512	0030500			00	0000000	07112018	27,60
4513	0010101			00	0000000	12112018	18,00
4514	0010101			00	0000000	12112018	58,85
4515	0020101			00	0000000	07112018	19.600,00
4516	0030100			00	0000000	12112018	96,12
4517	0030100			00	0000000	12112018	256,20
4518	0030100			00	0000000	12112018	640,00
4519	0010101			00	0000000	12112018	214,91
4520	0030500			00	0000000	12112018	60,00
4521	0030500			00	0000000	12112018	40,00
4522	0090100			00	0000000	06112018	179,96
4523	0010101			00	0000000	12112018	15,48
4524	0090100			00	0000000	06112018	178,24
4525	0030100			00	0000000	12112018	80,00
4526	0020101			00	0000000	07112018	17.777,77
4527	0030500			00	0000000	12112018	15,00
4528	0030500			00	0000000	12112018	9,20

ESERCIZIO 2018 CONTO CONSUNTIVO - LISTA REVERSALI AL 31/12/2018

ENTE 7102900 COMUNE DI MANFREDONIA FILIALE 01630 MANFREDONIA

DOCUMENTO	CAPITOLO	ARTICOLO	RESIDUO	VOCE	COD.MECCAN.	DATA RISCOSSIONE	IMPORTO	DOCUMENTO
4529	0090100			00	0000000	06112018		1.431,42
4530	0090200			00	0000000	12112018		569,52
4531	0090100			00	0000000	06112018		122,62
4532	0090100			00	0000000	06112018		49,50
4533	0090100			00	0000000	06112018		156,71
4534	0090100			00	0000000	12112018		33.093,51
4535	0090100			00	0000000	12112018		16.177,85
4536	0030500		2017	00	0000000	13112018		41.343,70
4537	0030100			00	0000000	19112018		498,19
4538	0030100			00	0000000	19112018		359,00
4539	0010101			00	0000000	19112018		174,00
4540	0010101			00	0000000	19112018		55,80
4541	0030100			00	0000000	19112018		62,00
4542	0030100			00	0000000	19112018		48,00
4543	0010101			00	0000000	19112018		1.975,25
4544	0030500			00	0000000	19112018		10,00
4545	0030500			00	0000000	19112018		5,00
4546	0030500			00	0000000	19112018		147,62
4547	0030500			00	0000000	19112018		5,00
4548	0030100			00	0000000	13112018		1.497,40
4549	0030100			00	0000000	13112018		1.048,18
4550	0030100			00	0000000	13112018		1.473,10
4551	0030100			00	0000000	13112018		1.253,34
4552	0030100			00	0000000	13112018		219,78
4553	0030100			00	0000000	13112018		258,25
4554	0090100			00	0000000	12112018		50,60
4555	0090100			00	0000000	12112018		180,40
4556	0090100			00	0000000	12112018		193,60
4557	0090100			00	0000000	12112018		10,22
4558	0090100			00	0000000	12112018		719,92
4559	0090100			00	0000000	12112018		111,93
4560	0040200			00	0000000	12112018		59.706,44
4561	0030100			00	0000000	19112018		2.413,68
4562	0030100			00	0000000	19112018		1.021,50
4563	0030200			00	0000000	19112018		300,00
4564	0030100			00	0000000	19112018		21,20
4565	0030100			00	0000000	19112018		188,00
4566	0010101			00	0000000	19112018		831,00
4567	0010101			00	0000000	19112018		50,75
4568	0030100			00	0000000	19112018		354,15
4569	0030100			00	0000000	19112018		125,00
4570	0010101			00	0000000	19112018		78,00
4571	0040500			00	0000000	19112018		1.000,00
4572	0030100			00	0000000	19112018		124,00
4573	0030100			00	0000000	19112018		176,00
4574	0030500			00	0000000	19112018		5,00

ESERCIZIO 2018 CONTO CONSUNTIVO - LISTA REVERSALI AL 31/12/2018

ENTE 7102900 COMUNE DI MANFREDONIA FILIALE 01630 MANFREDONIA

DOCUMENTO	CAPITOLO	ARTICOLO	RESIDUO	VOCE	COD.MECCAN.	DATA RISCOSSIONE	IMPORTO	DOCUMENTO
4575	0030500			00	0000000	19112018		13,80
4576	0010101			00	0000000	19112018		3,87
4577	0030500			00	0000000	19112018		10,00
4578	0030500			00	0000000	19112018		70,00
4579	0010101			00	0000000	13112018		219,00
4580	0090100			00	0000000	12112018		15,14
4581	0090100			00	0000000	12112018		48,82
4582	0090100			00	0000000	12112018		193,60
4583	0090100			00	0000000	12112018		189,20
4584	0090100			00	0000000	12112018		145,20
4585	0030100			00	0000000	13112018		62,00
4586	0030100			00	0000000	13112018		2.320,00
4587	0030100			00	0000000	13112018		1.552,00
4588	0030100			00	0000000	13112018		666,35
4589	0030100			00	0000000	13112018		212,50
4590	0030500			00	0000000	13112018		5.353,68
4591	0030100			00	0000000	13112018		86,10
4592	0030100			00	0000000	13112018		711,00
4593	0030100			00	0000000	13112018		142,20
4594	0090100			00	0000000	13112018		10.822,08
4595	0090100			00	0000000	13112018		766,33
4596	0090100			00	0000000	14112018		85,80
4597	0090100			00	0000000	15112018		53,90
4598	0090100			00	0000000	15112018		27,23
4599	0040500			00	0000000	15112018		11.183,15
4600	0090100			00	0000000	15112018		45,08
4601	0090100			00	0000000	15112018		36,08
4602	0090100			00	0000000	15112018		54,01
4603	0090100			00	0000000	15112018		27,05
4604	0090100			00	0000000	15112018		16,39
4605	0090100			00	0000000	15112018		7,70
4606	0090100			00	0000000	15112018		38,28
4607	0090100			00	0000000	15112018		39,38
4608	0030500			00	0000000	22112018		100,00
4609	0030500			00	0000000	22112018		100,00
4610	0010101			00	0000000	21112018		605,00
4611	0010101			00	0000000	21112018		1.032,25
4612	0030100			00	0000000	22112018		338,55
4613	0030100			00	0000000	22112018		464,00
4614	0030100			00	0000000	22112018		87,18
4615	0030500			00	0000000	22112018		30,00
4616	0030100			00	0000000	22112018		25,00
4617	0030500			00	0000000	22112018		5,00
4618	0030100			00	0000000	22112018		80,14
4619	0030100			00	0000000	22112018		75,00
4620	0010104			00	0000000	15112018		6.023,29

ESERCIZIO 2018 CONTO CONSUNTIVO - LISTA REVERSALI AL 31/12/2018

ENTE 7102900 COMUNE DI MANFREDONIA FILIALE 01630 MANFREDONIA

DOCUMENTO	CAPITOLO	ARTICOLO	RESIDUO	VOCE	COD.MECCAN.	DATA RISCOSSIONE	IMPORTO	DOCUMENTO
4621	0010104			00	0000000	15112018		3.363,46
4622	0030100			00	0000000	15112018		350,00
4623	0030100			00	0000000	15112018		325,00
4624	0010104			00	0000000	21112018		8.453,08
4625	0030100			00	0000000	15112018		425,00
4626	0070100			00	0000000	15112018		818.884,64
4627	0090100			00	0000000	15112018		294.192,60
4628	0090100			00	0000000	15112018		35.435,29
4629	0090100			00	0000000	15112018		15,69
4630	0090100			00	0000000	14112018		550,00
4631	0090100			00	0000000	15112018		17,26
4632	0090100			00	0000000	14112018		3.890,13
4633	0090100			00	0000000	15112018		41,47
4634	0090100			00	0000000	15112018		7,70
4635	0090100			00	0000000	15112018		17,60
4636	0090100			00	0000000	15112018		30,80
4637	0090100			00	0000000	15112018		24,20
4638	0090100			00	0000000	15112018		44,66
4639	0090100			00	0000000	15112018		44,00
4640	0090100			00	0000000	15112018		8,80
4641	0090100			00	0000000	15112018		9,02
4642	0090100			00	0000000	15112018		35,42
4643	0090100			00	0000000	15112018		44,70
4644	0090100			00	0000000	15112018		53,10
4645	0040400			00	0000000	16112018		3.586,55
4646	0040400			00	0000000	16112018		785,22
4647	0030100			00	0000000	16112018		1.762,37
4648	0030100			00	0000000	16112018		640,71
4649	0030100			00	0000000	16112018		1.497,40
4650	0030100			00	0000000	16112018		880,00
4651	0030100			00	0000000	16112018		124,00
4652	0040500			00	0000000	16112018		1.625,07
4653	0040500			00	0000000	16112018		6.433,23
4654	0030100			00	0000000	16112018		107,20
4655	0030100			00	0000000	16112018		4.321,00
4656	0030100			00	0000000	16112018		100,00
4657	0030500			00	0000000	16112018		400,00
4658	0030500			00	0000000	16112018		116,09
4659	0030100			00	0000000	16112018		694,98
4660	0030100			00	0000000	16112018		898,44
4661	0030100			00	0000000	16112018		118,75
4662	0030100			00	0000000	16112018		51,65
4663	0030100			00	0000000	16112018		42,72
4664	0030500			00	0000000	16112018		45,08
4665	0030100			00	0000000	16112018		640,00
4666	0090100			00	0000000	15112018		679,44

ESERCIZIO 2018 CONTO CONSUNTIVO - LISTA REVERSALI AL 31/12/2018

ENTE 7102900 COMUNE DI MANFREDONIA FILIALE 01630 MANFREDONIA

DOCUMENTO	CAPITOLO	ARTICOLO	RESIDUO	VOCE	COD.MECCAN.	DATA RISCOSSIONE	IMPORTO DOCUMENTO
4667	0030200			00	0000000	16112018	950,00
4668	0030100			00	0000000	16112018	71,10
4669	0030100			00	0000000	16112018	633,30
4670	0030100			00	0000000	16112018	81,00
4671	0090100			00	0000000	15112018	68,71
4672	0090100			00	0000000	15112018	117,48
4673	0030100			00	0000000	16112018	503,32
4674	0030100			00	0000000	16112018	535,00
4675	0090100			00	0000000	16112018	53,90
4676	0090100			00	0000000	16112018	53,84
4677	0090100			00	0000000	15112018	107,58
4678	0070100			00	0000000	16112018	157.756,84
4679	0030100			00	0000000	16112018	350,00
4680	0030100			00	0000000	16112018	350,00
4681	0030100			00	0000000	16112018	150,00
4682	0020101			00	0000000	16112018	162.241,41
4683	0090100			00	0000000	15112018	4.244,57
4684	0070100			00	0000000	22112018	96.368,46
4685	0090100			00	0000000	22112018	99.955,81
4686	0010101			00	0000000	22112018	23.252,71
4687	0010101			00	0000000	22112018	44.161,24
4688	0010104			00	0000000	22112018	13.218,77
4689	0010101			00	0000000	22112018	41.757,51
4690	0010101			00	0000000	22112018	528.862,93
4691	0010101			00	0000000	22112018	441.315,06
4692	0010101			00	0000000	22112018	5.627,26
4693	0010101		2017	00	0000000	22112018	3.603,25
4694	0010101		2017	00	0000000	22112018	1.108,15
4695	0010101		2017	00	0000000	22112018	394,03
4696	0010101		2017	00	0000000	22112018	15,30
4697	0010101		2017	00	0000000	22112018	21,10
4698	0010101		2017	00	0000000	22112018	1.126,29
4699	0010101		2017	00	0000000	22112018	500,94
4700	0010101		2017	00	0000000	22112018	63,44
4701	0010101		2017	00	0000000	22112018	171,54
4702	0010101		2017	00	0000000	22112018	110,96
4703	0090100			00	0000000	21112018	48,00
4704	0010101			00	0000000	22112018	2.814,64
4705	0010101		2017	00	0000000	22112018	315,48
4706	0010101			00	0000000	22112018	2.046,90
4707	0010101		2017	00	0000000	22112018	1.434,84
4708	0030100			00	0000000	11122018	1.347,20
4709	0030100			00	0000000	11122018	982,80
4710	0030100			00	0000000	11122018	2.500,00
4711	0030200			00	0000000	11122018	100,00
4712	0030200			00	0000000	04122018	127,65

ESERCIZIO 2018 CONTO CONSUNTIVO - LISTA REVERSALI AL 31/12/2018

ENTE 7102900 COMUNE DI MANFREDONIA FILIALE 01630 MANFREDONIA

DOCUMENTO	CAPITOLO	ARTICOLO	RESIDUO	VOCE	COD.MECCAN.	DATA RISCOSSIONE	IMPORTO DOCUMENTO
4713	0030100			00	0000000	04122018	281,40
4714	0030100			00	0000000	04122018	779,50
4715	0010101			00	0000000	27122018	707,00
4716	0010101			00	0000000	27122018	89,00
4717	0030500			00	0000000	22112018	188,39
4718	0030500			00	0000000	22112018	35,00
4719	0030500			00	0000000	22112018	15,00
4720	0030100			00	0000000	22112018	49,84
4721	0030100			00	0000000	22112018	62,00
4722	0030100			00	0000000	22112018	400,00
4723	0030100			00	0000000	22112018	1.237,84
4724	0030100			00	0000000	22112018	1.048,18
4725	0030100			00	0000000	04122018	15,00
4726	0030100			00	0000000	04122018	194,00
4727	0010101			00	0000000	27122018	475,00
4728	0090100			00	0000000	21112018	2.163,33
4729	0030100			00	0000000	04122018	102,17
4730	0030100			00	0000000	04122018	62,00
4731	0030100			00	0000000	04122018	176,00
4732	0030100			00	0000000	04122018	550,00
4733	0030500			00	0000000	04122018	20,00
4734	0030500			00	0000000	04122018	9,20
4735	0030100			00	0000000	04122018	160,00
4736	0030500			00	0000000	04122018	192,28
4737	0030100			00	0000000	04122018	49,84
4738	0030500			00	0000000	04122018	10,00
4739	0090100			00	0000000	21112018	53.408,33
4740	0010104			00	0000000	22112018	5.646,60
4741	0030500			00	0000000	21112018	600,00
4742	0010101			00	0000000	22112018	5.608,97
4743	0030200			00	0000000	23112018	400,00
4744	0030100			00	0000000	23112018	944,20
4745	0030100			00	0000000	23112018	142,20
4746	0090100			00	0000000	23112018	166.613,18
4747	0030100			00	0000000	23112018	3.290,84
4748	0030100			00	0000000	23112018	35,36
4749	0030100			00	0000000	23112018	201,24
4750	0010101		2017	00	0000000	23112018	336,69
4751	0030100			00	0000000	23112018	562,44
4752	0030100			00	0000000	23112018	4.768,36
4753	0030100			00	0000000	23112018	91,26
4754	0030100			00	0000000	23112018	221,88
4755	0030100			00	0000000	23112018	56,15
4756	0030100			00	0000000	23112018	111,02
4757	0030100			00	0000000	23112018	237,36
4758	0030100			00	0000000	23112018	5,42

ESERCIZIO 2018 CONTO CONSUNTIVO - LISTA REVERSALI AL 31/12/2018

ENTE 7102900 COMUNE DI MANFREDONIA FILIALE 01630 MANFREDONIA

DOCUMENTO	CAPITOLO	ARTICOLO	RESIDUO	VOCE	COD.MECCAN.	DATA RISCOSSIONE	IMPORTO	DOCUMENTO
4759	0030100			00	0000000	23112018		16,79
4760	0030100			00	0000000	23112018		1.863,10
4761	0030100			00	0000000	23112018		5.020,21
4762	0030100			00	0000000	23112018		1.992,14
4763	0090100			00	0000000	29112018		43.851,84
4764	0090100			00	0000000	29112018		477,15
4765	0090100			00	0000000	29112018		5.255,59
4766	0090100			00	0000000	29112018		185,59
4767	0090100			00	0000000	29112018		1.102,63
4768	0090100			00	0000000	29112018		2.055,05
4769	0090100			00	0000000	29112018		161,22
4770	0090100			00	0000000	29112018		65.245,48
4771	0090200			00	0000000	29112018		135,19
4772	0090100			00	0000000	29112018		69,92
4773	0090100			00	0000000	29112018		6.317,08
4774	0090100			00	0000000	29112018		199,70
4775	0030500			00	0000000	29112018		1.717,82
4776	0090100			00	0000000	29112018		500,00
4777	0090100			00	0000000	29112018		807,63
4778	0090100			00	0000000	29112018		12.644,50
4779	0090100			00	0000000	29112018		369,60
4780	0090100			00	0000000	29112018		114,75
4781	0090100			00	0000000	29112018		2.541,00
4782	0090100			00	0000000	29112018		10,65
4783	0090100			00	0000000	29112018		4,67
4784	0090100			00	0000000	29112018		1,23
4785	0090100			00	0000000	29112018		0,12
4786	0090100			00	0000000	29112018		2.868,00
4787	0030100			00	0000000	23112018		5.356,01
4788	0030100			00	0000000	23112018		85,38
4789	0030100			00	0000000	23112018		92,88
4790	0030100			00	0000000	23112018		66,30
4791	0030100			00	0000000	23112018		2.031,38
4792	0030100			00	0000000	23112018		5.557,49
4793	0030100			00	0000000	23112018		5.507,12
4794	0030100			00	0000000	23112018		2.004,80
4795	0030100			00	0000000	23112018		52,52
4796	0030100			00	0000000	23112018		41,28
4797	0040500			00	0000000	26112018		484,60
4798	0030100			00	0000000	26112018		275,00
4799	0040500			00	0000000	26112018		18.450,00
4800	0040500			00	0000000	26112018		18.450,00
4801	0040500			00	0000000	26112018		18.450,00
4802	0040200			00	0000000	26112018		91,26
4803	0040200			00	0000000	26112018		456,25
4804	0040500			00	0000000	26112018		26.525,00

ESERCIZIO 2018 CONTO CONSUNTIVO - LISTA REVERSALI AL 31/12/2018

ENTE 7102900 COMUNE DI MANFREDONIA FILIALE 01630 MANFREDONIA

DOCUMENTO	CAPITOLO	ARTICOLO	RESIDUO	VOCE	COD.MECCAN.	DATA RISCOSSIONE	IMPORTO DOCUMENTO
4805	0040200			00	0000000	26112018	4.056,55
4806	0040500			00	0000000	26112018	309,78
4807	0010101			00	0000000	26112018	175,08
4808	0030100			00	0000000	26112018	192,15
4809	0040500			00	0000000	26112018	17.040,00
4810	0040200			00	0000000	26112018	1.196,00
4811	0090100			00	0000000	23112018	2.167,00
4812	0040500			00	0000000	26112018	16.494,00
4813	0040500			00	0000000	26112018	3.535,28
4814	0040500			00	0000000	26112018	15.769,50
4815	0040500			00	0000000	26112018	7.869,87
4816	0040500			00	0000000	26112018	1.000,00
4817	0090100			00	0000000	30112018	209,57
4818	0090100			00	0000000	30112018	215,25
4819	0040500			00	0000000	26112018	5.160,00
4820	0090100			00	0000000	30112018	147,40
4821	0010101			00	0000000	26112018	177,46
4822	0030100			00	0000000	27112018	1.170,68
4823	0030100			00	0000000	27112018	103,20
4824	0030100			00	0000000	27112018	1.832,14
4825	0030100			00	0000000	27112018	5.020,21
4826	0010104			00	0000000	27112018	137.820,71
4827	0040400			00	0000000	27112018	3.135,16
4828	0040400			00	0000000	27112018	1.281,34
4829	0040400			00	0000000	27112018	1.041,70
4830	0030500			00	0000000	27112018	120,00
4831	0030500			00	0000000	27112018	50,00
4832	0030500			00	0000000	27112018	100,00
4833	0090100			00	0000000	26112018	166,03
4834	0070100			00	0000000	27112018	485.619,99
4835	0090100			00	0000000	26112018	572,12
4836	0030100			00	0000000	27112018	906,50
4837	0030100			00	0000000	27112018	449,22
4838	0030100			00	0000000	27112018	103,30
4839	0010101		2017	00	0000000	27112018	881,57
4840	0030100			00	0000000	29112018	300,50
4841	0030100			00	0000000	29112018	428,00
4842	0030100			00	0000000	29112018	259,20
4843	0030100			00	0000000	29112018	213,30
4844	0030200			00	0000000	29112018	1.100,00
4845	0030100			00	0000000	29112018	88,66
4846	0030100			00	0000000	29112018	1.750,84
4847	0090100			00	0000000	28112018	1.454,15
4848	0090100			00	0000000	28112018	969,44
4849	0090100			00	0000000	11122018	316,68
4850	0090100			00	0000000	28112018	472,42

ESERCIZIO 2018 CONTO CONSUNTIVO - LISTA REVERSALI AL 31/12/2018

ENTE 7102900 COMUNE DI MANFREDONIA FILIALE 01630 MANFREDONIA

DOCUMENTO	CAPITOLO	ARTICOLO	RESIDUO	VOCE	COD.MECCAN.	DATA RISCOSSIONE	IMPORTO	DOCUMENTO
4851	0090100			00	0000000	11122018		64,58
4852	0090100			00	0000000	11122018		147,06
4853	0090100			00	0000000	11122018		8.736,61
4854	0090100			00	0000000	11122018		111,42
4855	0090100			00	0000000	11122018		11,00
4856	0030500			00	0000000	11122018		216,20
4857	0090100			00	0000000	11122018		200,00
4858	0030500			00	0000000	11122018		50,00
4859	0040400			00	0000000	29112018		1.507,77
4860	0030100			00	0000000	29112018		528,00
4861	0030100			00	0000000	29112018		1.881,15
4862	0030100			00	0000000	29112018		898,44
4863	0030100			00	0000000	29112018		258,25
4864	0090100			00	0000000	28112018		744,45
4865	0090100			00	0000000	28112018		533,95
4866	0090100			00	0000000	28112018		598,80
4867	0030100			00	0000000	30112018		474,10
4868	0030100			00	0000000	30112018		35,00
4869	0010104			00	0000000	04122018		31.022,17
4870	0090100			00	0000000	29112018		4.183,81
4871	0090100			00	0000000	29112018		360,66
4872	0090100			00	0000000	29112018		252,45
4873	0030100			00	0000000	30112018		100,00
4874	0030100			00	0000000	10122018		95,60
4875	0030100			00	0000000	10122018		961,00
4876	0010101			00	0000000	10122018		3.023,00
4877	0010101			00	0000000	10122018		3.556,18
4878	0030200			00	0000000	06122018		100,00
4879	0030100			00	0000000	06122018		2.652,30
4880	0030100			00	0000000	06122018		882,48
4881	0040500			00	0000000	10122018		4.000,00
4882	0040500			00	0000000	10122018		3.500,00
4883	0040500			00	0000000	10122018		2.500,00
4884	0010101			00	0000000	10122018		854,00
4885	0090100			00	0000000	29112018		484,00
4886	0030100			00	0000000	10122018		214,35
4887	0030100			00	0000000	10122018		47,50
4888	0040500			00	0000000	10122018		458,00
4889	0030100			00	0000000	10122018		325,00
4890	0030100			00	0000000	10122018		806,00
4891	0030100			00	0000000	10122018		688,00
4892	0090100			00	0000000	29112018		17,30
4893	0090100			00	0000000	29112018		27,68
4894	0090100			00	0000000	29112018		72,74
4895	0090100			00	0000000	29112018		115,44
4896	0090100			00	0000000	29112018		65,34

ESERCIZIO 2018 CONTO CONSUNTIVO - LISTA REVERSALI AL 31/12/2018

ENTE 7102900 COMUNE DI MANFREDONIA FILIALE 01630 MANFREDONIA

DOCUMENTO	CAPITOLO	ARTICOLO	RESIDUO	VOCE	COD.MECCAN.	DATA RISCOSSIONE	IMPORTO DOCUMENTO
4897	0090100			00	0000000	29112018	367,68
4898	0090100			00	0000000	29112018	348,14
4899	0090100			00	0000000	29112018	21,88
4900	0090100			00	0000000	29112018	70,83
4901	0090100			00	0000000	29112018	34,09
4902	0090100			00	0000000	29112018	21,88
4903	0090100			00	0000000	29112018	12,96
4904	0030100			00	0000000	10122018	20,00
4905	0090100			00	0000000	29112018	122,28
4906	0090100			00	0000000	29112018	242,28
4907	0090100			00	0000000	29112018	76,28
4908	0090100			00	0000000	29112018	14,42
4909	0090100			00	0000000	29112018	8,58
4910	0030500			00	0000000	10122018	5,00
4911	0030500			00	0000000	10122018	20,00
4912	0030500			00	0000000	10122018	64,00
4913	0030500			00	0000000	10122018	4,60
4914	0030500			00	0000000	10122018	5,00
4915	0070100			00	0000000	03122018	217.871,85
4916	0010104			00	0000000	03122018	63.136,57
4917	0030100			00	0000000	03122018	863,05
4918	0030100			00	0000000	03122018	567,13
4919	0030100			00	0000000	03122018	35,00
4920	0030100			00	0000000	03122018	112,80
4921	0030100			00	0000000	03122018	142,20
4922	0090100			00	0000000	30112018	3.266,44
4923	0090100			00	0000000	30112018	131,56
4924	0090100			00	0000000	30112018	989,18
4925	0090100			00	0000000	30112018	63,02
4926	0090100			00	0000000	30112018	217,80
4927	0090100			00	0000000	30112018	217,80
4928	0090100			00	0000000	30112018	202,40
4929	0030100			00	0000000	03122018	40,00
4930	0090100			00	0000000	30112018	159,73
4931	0030100			00	0000000	03122018	40,00
4932	0090100			00	0000000	30112018	76,56
4933	0030100			00	0000000	03122018	60,00
4934	0090100			00	0000000	30112018	89,05
4935	0030100			00	0000000	03122018	20,00
4936	0030100			00	0000000	03122018	40,00
4937	0090100			00	0000000	30112018	198,04
4938	0090100			00	0000000	30112018	70,15
4939	0030100			00	0000000	03122018	40,00
4940	0030100			00	0000000	03122018	40,00
4941	0030100			00	0000000	03122018	20,00
4942	0090100			00	0000000	30112018	1.287,00

ESERCIZIO 2018 CONTO CONSUNTIVO - LISTA REVERSALI AL 31/12/2018

ENTE 7102900 COMUNE DI MANFREDONIA FILIALE 01630 MANFREDONIA

DOCUMENTO	CAPITOLO	ARTICOLO	RESIDUO	VOCE	COD.MECCAN.	DATA RISCOSSIONE	IMPORTO DOCUMENTO
4943	0030100			00	0000000	03122018	20,00
4944	0090100			00	0000000	30112018	2.917,20
4945	0030100			00	0000000	03122018	40,00
4946	0040500			00	0000000	03122018	516,00
4947	0040500			00	0000000	03122018	1.000,00
4948	0030100			00	0000000	03122018	40,00
4949	0030100			00	0000000	03122018	60,00
4950	0040500			00	0000000	03122018	1.000,00
4951	0040500			00	0000000	03122018	516,00
4952	0030100			00	0000000	03122018	40,00
4953	0030100			00	0000000	03122018	40,00
4954	0040500			00	0000000	03122018	5.164,00
4955	0030100			00	0000000	03122018	40,00
4956	0090100			00	0000000	07012019	94,20
4957	0090100			00	0000000	07012019	819,12
4958	0090100			00	0000000	07012019	56,66
4959	0090100			00	0000000	07012019	370,09
4960	0090100			00	0000000	07012019	6.118,56
4961	0090100			00	0000000	07012019	200,00
4962	0090100			00	0000000	03122018	4.383,04
4963	0020101			00	0000000	04122018	21.886,00
4964	0030100			00	0000000	04122018	1.138,00
4965	0030100			00	0000000	04122018	1.362,80
4966	0030100			00	0000000	04122018	376,85
4967	0090100			00	0000000	04122018	10.988,48
4968	0030100			00	0000000	04122018	50,00
4969	0030100			00	0000000	04122018	235,00
4970	0030100			00	0000000	04122018	1.040,00
4971	0030100			00	0000000	04122018	299,48
4972	0030100			00	0000000	04122018	728,81
4973	0030100			00	0000000	04122018	103,30
4974	0090100			00	0000000	04122018	52,32
4975	0090100			00	0000000	04122018	50,60
4976	0090100			00	0000000	04122018	22,00
4977	0090100			00	0000000	04122018	52,80
4978	0090100			00	0000000	04122018	4,87
4979	0090100			00	0000000	04122018	36,07
4980	0090100			00	0000000	04122018	45,08
4981	0090100			00	0000000	04122018	29,79
4982	0090100			00	0000000	04122018	53,68
4983	0090100			00	0000000	04122018	38,50
4984	0090100			00	0000000	04122018	23,10
4985	0010104			00	0000000	04122018	1.299,69
4986	0010104			00	0000000	04122018	1.626,78
4987	0010104			00	0000000	04122018	7.191,25
4988	0010104			00	0000000	04122018	7.359,35

ESERCIZIO 2018 CONTO CONSUNTIVO - LISTA REVERSALI AL 31/12/2018

ENTE 7102900 COMUNE DI MANFREDONIA FILIALE 01630 MANFREDONIA

DOCUMENTO	CAPITOLO	ARTICOLO	RESIDUO	VOCE	COD.MECCAN.	DATA RISCOSSIONE	IMPORTO	DOCUMENTO
4989	0030100			00	0000000	04122018		1.575,01
4990	0030100			00	0000000	04122018		611,60
4991	0090100			00	0000000	03122018		215,60
4992	0090100			00	0000000	03122018		215,60
4993	0030100			00	0000000	04122018		50,00
4994	0010104		2017	00	0000000	05122018		16.661,76
4995	0010104		2017	00	0000000	05122018		18.080,87
4996	0010104		2017	00	0000000	05122018		48,11
4997	0010104		2017	00	0000000	05122018		2.680,72
4998	0030100			00	0000000	11122018		2.771,10
4999	0030100			00	0000000	11122018		379,80
5000	0030100			00	0000000	11122018		308,00
5001	0030200			00	0000000	11122018		200,00
5002	0090100			00	0000000	05122018		23.201,15
5003	0010101			00	0000000	27122018		89,90
5004	0010101			00	0000000	10122018		51,00
5005	0010101			00	0000000	10122018		18,60
5006	0030100			00	0000000	10122018		94,90
5007	0030100			00	0000000	10122018		220,00
5008	0030500			00	0000000	05122018		32,20
5009	0090200			00	0000000	10122018		200,00
5010	0030100			00	0000000	10122018		2.684,00
5011	0030100			00	0000000	05122018		50,00
5012	0090200			00	0000000	05122018		3.559,94
5013	0030100			00	0000000	05122018		1.337,25
5014	0030100			00	0000000	05122018		627,83
5015	0030100			00	0000000	05122018		449,22
5016	0030100			00	0000000	05122018		51,65
5017	0040400			00	0000000	06122018		15.750,02
5018	0010301			00	0000000	06122018		1.416.873,39
5019	0030100			00	0000000	06122018		200,00
5020	0030100			00	0000000	06122018		600,00
5021	0030100			00	0000000	06122018		300,00
5022	0030100			00	0000000	06122018		258,00
5023	0030100			00	0000000	06122018		50,00
5024	0090100			00	0000000	05122018		451,00
5025	0030100			00	0000000	06122018		723,25
5026	0030100			00	0000000	06122018		25,00
5027	0090200			00	0000000	21012019		3.997,00
5028	0040500			00	0000000	06122018		1.000,00
5029	0040500			00	0000000	06122018		207,70
5030	0030100			00	0000000	06122018		60.457,90
5031	0090200			00	0000000	21012019		137,01
5032	0040500			00	0000000	12122018		1.000,00
5033	0040500			00	0000000	11122018		8.096,60
5034	0040500			00	0000000	11122018		16.254,00

ESERCIZIO 2018 CONTO CONSUNTIVO - LISTA REVERSALI AL 31/12/2018

ENTE 7102900 COMUNE DI MANFREDONIA FILIALE 01630 MANFREDONIA

DOCUMENTO	CAPITOLO	ARTICOLO	RESIDUO	VOCE	COD.MECCAN.	DATA RISCOSSIONE	IMPORTO DOCUMENTO
5035	0040500			00	0000000	11122018	16.455,00
5036	0020101			00	0000000	07122018	15.272,00
5037	0020101			00	0000000	07122018	52.432,00
5038	0020101			00	0000000	07122018	9.600,00
5039	0040500			00	0000000	13122018	5.164,00
5040	0040500			00	0000000	12122018	2.858,72
5041	0040200			00	0000000	12122018	842,43
5042	0040500			00	0000000	12122018	1.000,00
5043	0040500			00	0000000	12122018	1.000,00
5044	0040500			00	0000000	12122018	399,91
5045	0090100			00	0000000	06122018	7.820,86
5046	0090100			00	0000000	06122018	7.662,69
5047	0090100			00	0000000	06122018	823,39
5048	0090100			00	0000000	06122018	1.736,65
5049	0090100			00	0000000	06122018	2.084,55
5050	0090100			00	0000000	06122018	4.612,69
5051	0090100			00	0000000	06122018	7.830,85
5052	0090100			00	0000000	06122018	6.265,26
5053	0090100			00	0000000	06122018	3.717,74
5054	0090100			00	0000000	06122018	7.410,46
5055	0090100			00	0000000	06122018	2.609,31
5056	0090100			00	0000000	06122018	1.449,61
5057	0030100			00	0000000	12122018	310,00
5058	0030100			00	0000000	12122018	128,00
5059	0030500			00	0000000	12122018	10,00
5060	0030100			00	0000000	12122018	108,32
5061	0040500			00	0000000	12122018	7,46
5062	0010101			00	0000000	12122018	66,00
5063	0030100			00	0000000	07122018	1.373,68
5064	0030100			00	0000000	12122018	122,82
5065	0010101			00	0000000	12122018	548,00
5066	0030500			00	0000000	06122018	3.266,44
5067	0010104			00	0000000	07122018	896,17
5068	0010101		2017	00	0000000	07122018	28,73
5069	0090100			00	0000000	07122018	21.886,00
5070	0030100			00	0000000	07122018	161,50
5071	0090100			00	0000000	06122018	40.333,33
5072	0090100			00	0000000	07122018	3.471,63
5073	0030500			00	0000000	12122018	613,84
5074	0030500			00	0000000	12122018	445,48
5075	0030500			00	0000000	12122018	161,36
5076	0030500			00	0000000	12122018	770,10
5077	0090200			00	0000000	12122018	770,10
5078	0010101		2017	00	0000000	24012019	204,00
5079	0010101		2017	00	0000000	24012019	144,00
5080	0010101		2017	00	0000000	24012019	267,00

ESERCIZIO 2018 CONTO CONSUNTIVO - LISTA REVERSALI AL 31/12/2018

ENTE 7102900 COMUNE DI MANFREDONIA FILIALE 01630 MANFREDONIA

DOCUMENTO	CAPITOLO	ARTICOLO	RESIDUO	VOCE	COD.MECCAN.	DATA RISCOSSIONE	IMPORTO DOCUMENTO
5081	0010101		2017	00	0000000	24012019	57,00
5082	0010101		2017	00	0000000	24012019	940,00
5084	0020101			00	0000000	12122018	134.525,60
5085	0020101			00	0000000	12122018	6.580,00
5086	0030100			00	0000000	12122018	520,00
5087	0030100			00	0000000	17122018	912,40
5088	0030100			00	0000000	17122018	171,50
5089	0090100			00	0000000	12122018	4.349,49
5090	0010101			00	0000000	17122018	132,00
5091	0010101			00	0000000	17122018	58,00
5092	0030500			00	0000000	12122018	100,00
5093	0030500			00	0000000	12122018	105,00
5094	0010104			00	0000000	12122018	538,48
5095	0030500			00	0000000	12122018	75,00
5096	0090100			00	0000000	11122018	221,77
5097	0090100			00	0000000	11122018	1.463,66
5098	0090100			00	0000000	11122018	779,19
5099	0090100			00	0000000	11122018	137,21
5100	0090100			00	0000000	11122018	74,83
5101	0090100			00	0000000	11122018	638,09
5102	0090100			00	0000000	11122018	330,00
5103	0070100			00	0000000	12122018	478.881,83
5104	0090100			00	0000000	12122018	60.457,90
5105	0030100			00	0000000	12122018	1.436,91
5106	0030100			00	0000000	12122018	449,22
5107	0030100			00	0000000	12122018	103,30
5108	0040500			00	0000000	17122018	208,66
5109	0040500			00	0000000	17122018	333,00
5110	0030500			00	0000000	17122018	4,60
5111	0030500			00	0000000	17122018	5,00
5112	0030100			00	0000000	17122018	496,70
5113	0010101			00	0000000	17122018	539,00
5114	0030100			00	0000000	17122018	20,00
5115	0030100			00	0000000	17122018	217,00
5116	0030100			00	0000000	17122018	128,00
5117	0030100			00	0000000	17122018	25,00
5118	0030500			00	0000000	17122018	25,00
5119	0030500			00	0000000	17122018	4,60
5120	0030500			00	0000000	17122018	10,00
5121	0040500			00	0000000	17122018	100,00
5122	0030100			00	0000000	17122018	10,00
5123	0010101		2017	00	0000000	12122018	15,12
5124	0030100			00	0000000	12122018	135,00
5125	0030100			00	0000000	17122018	1.500,00
5126	0030100			00	0000000	17122018	1.500,00
5127	0030100			00	0000000	17122018	170,45

ESERCIZIO 2018 CONTO CONSUNTIVO - LISTA REVERSALI AL 31/12/2018

ENTE 7102900 COMUNE DI MANFREDONIA FILIALE 01630 MANFREDONIA

DOCUMENTO	CAPITOLO	ARTICOLO	RESIDUO	VOCE	COD.MECCAN.	DATA RISCOSSIONE	IMPORTO	DOCUMENTO
5128	0090100			00	0000000	11122018		546,42
5129	0090100			00	0000000	11122018		27,57
5130	0090100			00	0000000	11122018		271,37
5131	0090100			00	0000000	11122018		557,04
5132	0090100			00	0000000	11122018		510,05
5133	0090100			00	0000000	11122018		151,10
5134	0090100			00	0000000	11122018		279,02
5135	0030100			00	0000000	12122018		393,75
5136	0090100			00	0000000	12122018		77.304,00
5137	0010104			00	0000000	12122018		2.349,88
5138	0030100			00	0000000	12122018		550,00
5139	0010101			00	0000000	12122018		7,74
5140	0030500			00	0000000	12122018		20,00
5141	0030500			00	0000000	12122018		9,20
5142	0090100			00	0000000	11122018		12.476,58
5143	0090100			00	0000000	11122018		1.435,48
5144	0090100			00	0000000	11122018		1.878,22
5145	0090100			00	0000000	11122018		4.396,34
5146	0090100			00	0000000	11122018		439,63
5147	0090100			00	0000000	11122018		2.038,99
5148	0090100			00	0000000	11122018		203,90
5149	0090100			00	0000000	11122018		1.878,22
5150	0090100			00	0000000	11122018		187,82
5151	0090100			00	0000000	11122018		1.878,22
5152	0090100			00	0000000	11122018		187,82
5153	0090100			00	0000000	11122018		674,84
5154	0090100			00	0000000	11122018		77,53
5155	0090100			00	0000000	11122018		100,42
5156	0090100			00	0000000	11122018		274,96
5157	0090100			00	0000000	11122018		27,50
5158	0090100			00	0000000	11122018		192,70
5159	0090100			00	0000000	11122018		19,27
5160	0090100			00	0000000	11122018		100,43
5161	0090100			00	0000000	11122018		100,43
5162	0090100			00	0000000	11122018		10,04
5163	0090100			00	0000000	11122018		10,04
5164	0030100			00	0000000	17122018		6.020,30
5165	0030100			00	0000000	17122018		55,00
5166	0030100			00	0000000	17122018		342,70
5167	0090100			00	0000000	11122018		130,61
5168	0030100			00	0000000	17122018		2.231,23
5169	0030100			00	0000000	17122018		174,50
5170	0090100			00	0000000	11122018		195,33
5171	0090100			00	0000000	11122018		205,04
5172	0090100			00	0000000	11122018		238,60
5173	0090100			00	0000000	11122018		490,45

ESERCIZIO 2018 CONTO CONSUNTIVO - LISTA REVERSALI AL 31/12/2018

ENTE 7102900 COMUNE DI MANFREDONIA FILIALE 01630 MANFREDONIA

DOCUMENTO	CAPITOLO	ARTICOLO	RESIDUO	VOCE	COD.MECCAN.	DATA RISCOSSIONE	IMPORTO	DOCUMENTO
5174	0010101		2017	00	0000000	13122018		662,30
5175	0010101			00	0000000	19122018		30,00
5176	0010104			00	0000000	13122018		3.192,66
5177	0030100			00	0000000	19122018		301,95
5178	0030100			00	0000000	19122018		90,00
5179	0030100			00	0000000	19122018		380,80
5180	0030100			00	0000000	19122018		55,00
5181	0030100			00	0000000	19122018		126,45
5182	0030100			00	0000000	19122018		8,00
5183	0090100			00	0000000	12122018		339,72
5184	0030500			00	0000000	19122018		10,00
5185	0030100			00	0000000	19122018		155,00
5186	0030100			00	0000000	19122018		60,00
5187	0030100			00	0000000	19122018		62,00
5188	0040200		2017	00	0000000	13122018		683.140,88
5189	0020101			00	0000000	13122018		60.506,61
5190	0020101			00	0000000	13122018		5.418,50
5191	0030100			00	0000000	13122018		129,20
5192	0030100			00	0000000	13122018		4.475,00
5193	0030100			00	0000000	13122018		150,00
5194	0030500			00	0000000	13122018		96,25
5195	0020101			00	0000000	13122018		137.242,36
5196	0020101			00	0000000	13122018		24.548,60
5197	0020101			00	0000000	13122018		7.423,23
5198	0020101			00	0000000	13122018		36.870,00
5199	0090100			00	0000000	12122018		15.617,88
5200	0010101			00	0000000	13122018		204,00
5201	0090100			00	0000000	12122018		909,79
5202	0090100			00	0000000	13122018		8,22
5203	0090100			00	0000000	13122018		290,98
5204	0090100			00	0000000	13122018		409,30
5205	0030100			00	0000000	20122018		1.293,00
5206	0010101			00	0000000	19122018		1.246,00
5207	0030100			00	0000000	19122018		521,20
5208	0030100			00	0000000	19122018		35,00
5209	0090100			00	0000000	13122018		629,28
5210	0090100			00	0000000	13122018		314,64
5212	0020101			00	0000000	17122018		9.630,80
5213	0070100			00	0000000	17122018		119.929,43
5214	0030100			00	0000000	17122018		274,60
5215	0030500			00	0000000	17122018		75,00
5216	0090100			00	0000000	14122018		18,32
5217	0090100			00	0000000	14122018		537,35
5218	0030100			00	0000000	17122018		2.432,00
5219	0010104			00	0000000	17122018		1.905,25
5220	0030100			00	0000000	17122018		415,20

ESERCIZIO 2018 CONTO CONSUNTIVO - LISTA REVERSALI AL 31/12/2018

ENTE 7102900 COMUNE DI MANFREDONIA FILIALE 01630 MANFREDONIA

DOCUMENTO	CAPITOLO	ARTICOLO	RESIDUO	VOCE	COD.MECCAN.	DATA RISCOSSIONE	IMPORTO	DOCUMENTO
5221	0070100			00	0000000	17122018		56.541,65
5222	0030100			00	0000000	17122018		191,50
5223	0090100			00	0000000	17122018		54.497,38
5224	0030500			00	0000000	17122018		50,00
5225	0030500			00	0000000	17122018		15,00
5226	0030100			00	0000000	17122018		1.082,32
5227	0030100			00	0000000	17122018		598,96
5228	0030100			00	0000000	17122018		206,60
5229	0030100			00	0000000	17122018		5.127,03
5230	0030100			00	0000000	17122018		414,00
5231	0030100			00	0000000	17122018		1.500,00
5232	0030100			00	0000000	17122018		1.500,00
5233	0090100			00	0000000	19122018		10.840,07
5234	0030100			00	0000000	17122018		1.500,00
5235	0090100			00	0000000	19122018		400,00
5236	0090100			00	0000000	14122018		721,31
5237	0090100			00	0000000	14122018		7.943,85
5238	0090100			00	0000000	14122018		7.783,20
5239	0090100			00	0000000	14122018		836,33
5240	0090100			00	0000000	14122018		1.763,96
5241	0090100			00	0000000	14122018		2.117,33
5242	0090100			00	0000000	14122018		4.685,23
5243	0090100			00	0000000	14122018		7.954,00
5244	0090100			00	0000000	14122018		6.363,79
5245	0090100			00	0000000	14122018		3.776,20
5246	0090100			00	0000000	14122018		7.526,99
5247	0090100			00	0000000	14122018		2.650,35
5248	0090100			00	0000000	14122018		1.472,41
5249	0030500			00	0000000	17122018		16.877,10
5250	0090100			00	0000000	17122018		63,40
5251	0090100			00	0000000	17122018		14,10
5252	0090100			00	0000000	17122018		152,50
5253	0090100			00	0000000	17122018		28,38
5254	0090100			00	0000000	17122018		952,38
5255	0090100			00	0000000	17122018		415,80
5256	0090100			00	0000000	17122018		231,80
5257	0090100			00	0000000	17122018		117,80
5258	0030100			00	0000000	18122018		62,00
5259	0030100			00	0000000	18122018		368,00
5260	0030100			00	0000000	18122018		19,57
5261	0030100			00	0000000	18122018		40,00
5262	0030100			00	0000000	18122018		44,50
5263	0030500			00	0000000	18122018		187,24
5264	0030500			00	0000000	18122018		10,00
5265	0030500			00	0000000	18122018		5,00
5266	0030100			00	0000000	18122018		298,74

ESERCIZIO 2018 CONTO CONSUNTIVO - LISTA REVERSALI AL 31/12/2018

ENTE 7102900 COMUNE DI MANFREDONIA FILIALE 01630 MANFREDONIA

DOCUMENTO	CAPITOLO	ARTICOLO	RESIDUO	VOCE	COD.MECCAN.	DATA RISCOSSIONE	IMPORTO	DOCUMENTO
5267	0030100			00	0000000	18122018		617,40
5268	0030200			00	0000000	18122018		500,00
5269	0030100			00	0000000	18122018		191,00
5270	0030100			00	0000000	18122018		110,00
5271	0090100			00	0000000	17122018		215,60
5272	0090100			00	0000000	17122018		1.750,00
5273	0090100			00	0000000	17122018		1.232,00
5274	0090100			00	0000000	17122018		4.404,47
5275	0090100			00	0000000	17122018		941,18
5276	0030100			00	0000000	18122018		1.500,00
5277	0090100			00	0000000	18122018		2.568,21
5278	0090100			00	0000000	17122018		2.188,93
5279	0090100			00	0000000	17122018		180,33
5280	0090100			00	0000000	17122018		54,10
5281	0090100			00	0000000	17122018		180,33
5282	0090100			00	0000000	17122018		120,14
5283	0090100			00	0000000	17122018		90,16
5284	0030100			00	0000000	18122018		237,60
5285	0030100			00	0000000	18122018		449,22
5286	0030100			00	0000000	18122018		103,30
5287	0090100			00	0000000	17122018		1.684,88
5288	0030100			00	0000000	18122018		46,28
5289	0030500			00	0000000	18122018		114,42
5290	0030100			00	0000000	18122018		117,00
5291	0090200			00	0000000	20122018		673,27
5292	0090100			00	0000000	18122018		219,70
5293	0090100			00	0000000	18122018		757,90
5294	0030100			00	0000000	19122018		124,00
5295	0030100			00	0000000	19122018		160,00
5296	0030100			00	0000000	19122018		30,00
5297	0030500			00	0000000	19122018		5,00
5298	0030500			00	0000000	19122018		5,00
5299	0030100			00	0000000	19122018		20,00
5301	0030500			00	0000000	19122018		182,63
5302	0010101			00	0000000	19122018		48,00
5303	0030100			00	0000000	19122018		60,00
5304	0030500			00	0000000	19122018		5,88
5305	0010101			00	0000000	19122018		234,10
5306	0010101			00	0000000	19122018		278,00
5307	0010101			00	0000000	19122018		7.851,00
5308	0010101			00	0000000	19122018		414,22
5309	0030100			00	0000000	19122018		308,02
5310	0030100			00	0000000	19122018		35,00
5311	0030100			00	0000000	19122018		927,88
5312	0030100			00	0000000	19122018		299,48
5313	0030100			00	0000000	19122018		103,30

ESERCIZIO 2018 CONTO CONSUNTIVO - LISTA REVERSALI AL 31/12/2018

ENTE 7102900 COMUNE DI MANFREDONIA FILIALE 01630 MANFREDONIA

DOCUMENTO	CAPITOLO	ARTICOLO	RESIDUO	VOCE	COD.MECCAN.	DATA RISCOSSIONE	IMPORTO	DOCUMENTO
5314	0030500			00	0000000	19122018		12.739,79
5315	0090100			00	0000000	19122018		200,00
5316	0090100			00	0000000	27122018		79.576,84
5317	0090100			00	0000000	27122018		571,53
5318	0090100			00	0000000	27122018		240,23
5319	0090100			00	0000000	27122018		142.579,95
5320	0090200			00	0000000	27122018		135,19
5321	0090100			00	0000000	27122018		3.222,22
5322	0090100			00	0000000	27122018		69,92
5323	0090100			00	0000000	27122018		6.260,76
5324	0090100			00	0000000	27122018		199,70
5325	0090100			00	0000000	27122018		200,11
5326	0030500			00	0000000	27122018		1.973,99
5327	0030500			00	0000000	27122018		237,28
5328	0090100			00	0000000	27122018		500,00
5329	0090100			00	0000000	27122018		1.614,52
5330	0090100			00	0000000	27122018		12.632,00
5331	0090100			00	0000000	27122018		1.096,89
5332	0070100			00	0000000	19122018		286.020,50
5333	0090100			00	0000000	18122018		460,00
5334	0090100			00	0000000	19122018		918.280,18
5335	0090100			00	0000000	18122018		27,63
5336	0090100			00	0000000	18122018		1,65
5337	0090100			00	0000000	18122018		0,33
5338	0030100			00	0000000	19122018		882,60
5339	0030100			00	0000000	19122018		175,00
5340	0010104			00	0000000	19122018		717,27
5341	0010101			00	0000000	19122018		81,00
5342	0090100			00	0000000	18122018		28,60
5343	0090100			00	0000000	18122018		1.318,57
5344	0040500			00	0000000	28122018		1.000,00
5345	0030100			00	0000000	20122018		372,65
5346	0030100			00	0000000	20122018		248,00
5347	0030100			00	0000000	20122018		320,00
5348	0030100			00	0000000	20122018		42,72
5349	0090100			00	0000000	07012019		569,89
5350	0090100			00	0000000	07012019		209,11
5351	0030500			00	0000000	19122018		1.800,00
5352	0090100			00	0000000	07012019		7.051,83
5353	0090100			00	0000000	07012019		111,42
5354	0030500			00	0000000	19122018		7.423,41
5355	0090100			00	0000000	07012019		11,00
5356	0090100			00	0000000	07012019		216,20
5357	0090100			00	0000000	07012019		200,00
5358	0030500			00	0000000	07012019		50,00
5359	0090100			00	0000000	19122018		53.408,33

ESERCIZIO 2018 CONTO CONSUNTIVO - LISTA REVERSALI AL 31/12/2018

ENTE 7102900 COMUNE DI MANFREDONIA FILIALE 01630 MANFREDONIA

DOCUMENTO	CAPITOLO	ARTICOLO	RESIDUO	VOCE	COD.MECCAN.	DATA RISCOSSIONE	IMPORTO DOCUMENTO
5360	0090100			00	0000000	19122018	1.719,38
5361	0040500			00	0000000	20122018	165,00
5362	0090100			00	0000000	19122018	213,40
5363	0090100			00	0000000	19122018	215,60
5364	0090100			00	0000000	19122018	217,80
5365	0090100			00	0000000	19122018	202,40
5366	0090100			00	0000000	19122018	89,05
5367	0090100			00	0000000	19122018	215,60
5368	0090100			00	0000000	19122018	781,83
5369	0030100			00	0000000	20122018	20,00
5370	0090100			00	0000000	19122018	107,56
5371	0090100			00	0000000	19122018	232,76
5372	0010101			00	0000000	20122018	150,00
5373	0090100			00	0000000	07012019	3,75
5374	0090100			00	0000000	20122018	924,00
5375	0090100			00	0000000	21122018	44,19
5376	0090100			00	0000000	21122018	7,70
5377	0090100			00	0000000	21122018	49,50
5378	0090100			00	0000000	21122018	49,50
5379	0090100			00	0000000	21122018	44,00
5380	0090100			00	0000000	21122018	49,50
5381	0090100			00	0000000	21122018	50,71
5382	0090100			00	0000000	21122018	35,20
5383	0090100			00	0000000	21122018	49,06
5384	0090100			00	0000000	21122018	54,08
5385	0090100			00	0000000	21122018	53,90
5386	0090100			00	0000000	21122018	7,70
5387	0090100			00	0000000	21122018	53,99
5388	0090100			00	0000000	21122018	27,05
5389	0090100			00	0000000	21122018	1,44
5390	0090100			00	0000000	21122018	52,80
5391	0090100			00	0000000	21122018	21,64
5392	0090100			00	0000000	21122018	48,40
5393	0090100			00	0000000	21122018	15,40
5394	0090100			00	0000000	21122018	7,21
5395	0090100			00	0000000	21122018	53,21
5396	0090100			00	0000000	21122018	53,70
5397	0090100			00	0000000	20122018	50.323,19
5398	0090100			00	0000000	20122018	48.349,73
5399	0090100			00	0000000	20122018	4.259,44
5401	0010101			00	0000000	27122018	1.753,40
5402	0010101			00	0000000	27122018	926,34
5403	0030100			00	0000000	27122018	40,50
5404	0030100			00	0000000	27122018	416,00
5405	0030100			00	0000000	27122018	144,18
5406	0090100			00	0000000	24122018	3.307,33

ESERCIZIO 2018 CONTO CONSUNTIVO - LISTA REVERSALI AL 31/12/2018

ENTE 7102900 COMUNE DI MANFREDONIA FILIALE 01630 MANFREDONIA

DOCUMENTO	CAPITOLO	ARTICOLO	RESIDUO	VOCE	COD.MECCAN.	DATA RISCOSSIONE	IMPORTO DOCUMENTO
5407	0090100			00	0000000	24122018	6.614,68
5408	0010101			00	0000000	27122018	610,00
5409	0040200			00	0000000	27122018	12.000,00
5410	0030100			00	0000000	27122018	25,00
5411	0030100			00	0000000	27122018	3.251,35
5412	0030100			00	0000000	27122018	651,00
5413	0010101			00	0000000	27122018	531,00
5414	0010101			00	0000000	27122018	12,00
5415	0020101			00	0000000	27122018	6.510,00
5416	0030100			00	0000000	27122018	1.839,44
5417	0020101			00	0000000	27122018	273.115,20
5418	0020101			00	0000000	27122018	255.396,63
5419	0040400			00	0000000	27122018	1.446,07
5420	0040400			00	0000000	27122018	1.604,11
5423	0030200			00	0000000	27122018	432,70
5425	0030100			00	0000000	27122018	248,00
5426	0030100			00	0000000	27122018	736,00
5427	0030100			00	0000000	27122018	167,50
5428	0030100			00	0000000	27122018	404,10
5429	0030200			00	0000000	27122018	200,00
5430	0090100			00	0000000	27122018	663,76
5431	0090100			00	0000000	27122018	149,30
5432	0090100			00	0000000	27122018	270,68
5433	0090100			00	0000000	27122018	1.251,64
5434	0090100			00	0000000	27122018	337,17
5435	0090100			00	0000000	27122018	2.163,93
5436	0090100			00	0000000	27122018	462,24
5437	0090100			00	0000000	27122018	1.523,72
5438	0090100			00	0000000	27122018	321,60
5439	0030100			00	0000000	28122018	16,00
5440	0030100			00	0000000	28122018	3.675,00
5441	0030100			00	0000000	28122018	1.050,00
5442	0030500			00	0000000	28122018	110,64
5443	0090100			00	0000000	27122018	540,79
5444	0010104			00	0000000	28122018	158.254,79
5445	0090100			00	0000000	27122018	132,00
5446	0010101			00	0000000	28122018	249.670,20
5447	0090100			00	0000000	27122018	180,33
5448	0010101			00	0000000	28122018	355.137,17
5449	0090100			00	0000000	27122018	1.413,08
5450	0010101		2017	00	0000000	28122018	39.883,34
5451	0010101		2017	00	0000000	28122018	2.253,24
5452	0010101		2017	00	0000000	28122018	709,26
5453	0090100			00	0000000	27122018	50,69
5454	0010101		2017	00	0000000	28122018	1.020,15
5455	0090100			00	0000000	27122018	334,40

ESERCIZIO 2018 CONTO CONSUNTIVO - LISTA REVERSALI AL 31/12/2018

ENTE 7102900 COMUNE DI MANFREDONIA FILIALE 01630 MANFREDONIA

DOCUMENTO	CAPITOLO	ARTICOLO	RESIDUO	VOCE	COD.MECCAN.	DATA RISCOSSIONE	IMPORTO DOCUMENTO
5456	0010101		2017	00	0000000	28122018	349,00
5457	0010101		2017	00	0000000	28122018	20,00
5458	0010101			00	0000000	28122018	672,00
5459	0010101		2017	00	0000000	02012019	5.038,98
5460	0010101		2017	00	0000000	02012019	4.867,73
5461	0010101		2017	00	0000000	02012019	85,09
5462	0010101		2017	00	0000000	02012019	189,00
5463	0010101			00	0000000	02012019	885.321,95
5464	0030100			00	0000000	02012019	616,80
5465	0030100			00	0000000	02012019	155,00
5466	0010101			00	0000000	02012019	152,00
5467	0030500			00	0000000	02012019	245,20
5468	0030100			00	0000000	02012019	931,00
5469	0030100			00	0000000	02012019	304,00
5470	0030500			00	0000000	02012019	25,00
5471	0030500			00	0000000	02012019	140,00
5472	0030100			00	0000000	02012019	1.500,00
5473	0030100			00	0000000	02012019	1.500,00
5474	0010101			00	0000000	02012019	872.592,04
5475	0030100			00	0000000	02012019	2.288,00
5476	0030100			00	0000000	02012019	196,64
5477	0030100			00	0000000	02012019	663,20
5478	0030100			00	0000000	02012019	729,10
5479	0030100			00	0000000	02012019	803,15
5480	0030100			00	0000000	02012019	215,00
5481	0030100			00	0000000	02012019	1.978,53
5482	0030100			00	0000000	02012019	1.347,66
5483	0030100			00	0000000	02012019	103,30
5484	0030100			00	0000000	02012019	1.500,00
5485	0030100			00	0000000	02012019	1.500,00
5486	0030100			00	0000000	02012019	1.500,00
5487	0030100			00	0000000	02012019	1.500,00
5488	0090100			00	0000000	31122018	141,24
5489	0090100			00	0000000	31122018	643,61
5490	0090100			00	0000000	31122018	82.556,00
5491	0010101			00	0000000	03012019	943.862,93
5492	0090100			00	0000000	03012019	1.082.892,94
5493	0070100			00	0000000	03012019	677.798,78
5494	0090100			00	0000000	03012019	547.021,83
5495	0010101		2017	00	0000000	03012019	97.418,04
5496	0010101		2017	00	0000000	03012019	1.026,00
5497	0010101		2017	00	0000000	03012019	13,00
5498	0010101		2017	00	0000000	03012019	1.779,00
5499	0010104			00	0000000	03012019	59.401,55
5500	0010101		2017	00	0000000	03012019	177,00
5501	0010101		2017	00	0000000	03012019	40,00

ESERCIZIO 2018 CONTO CONSUNTIVO - LISTA REVERSALI AL 31/12/2018

ENTE 7102900 COMUNE DI MANFREDONIA FILIALE 01630 MANFREDONIA

DOCUMENTO	CAPITOLO	ARTICOLO	RESIDUO	VOCE	COD.MECCAN.	DATA RISCOSSIONE	IMPORTO	DOCUMENTO
5502	0010101		2017	00	0000000	03012019		60,96
5503	0010101		2017	00	0000000	03012019		1.001,96
5504	0010101		2017	00	0000000	03012019		1.925,71
5505	0010101		2017	00	0000000	03012019		3.432,69
5506	0010101		2017	00	0000000	03012019		170,18
5507	0010101		2017	00	0000000	03012019		200,00
5508	0010101			00	0000000	03012019		35.239,22
5509	0010101		2017	00	0000000	03012019		7.754,34
5510	0010101		2017	00	0000000	03012019		20,00
5511	0010101		2017	00	0000000	03012019		60,96
5512	0010101		2017	00	0000000	03012019		2.604,07
5513	0010101		2017	00	0000000	03012019		3.165,16
5514	0010101		2017	00	0000000	03012019		85,09
5515	0010101		2017	00	0000000	03012019		100,00
5516	0010101			00	0000000	03012019		12.954,98
5517	0010101			00	0000000	03012019		866,27
5518	0010101		2017	00	0000000	03012019		1.597,27
5519	0010101		2017	00	0000000	03012019		20,00
5520	0010101		2017	00	0000000	03012019		1.298,25
5521	0010101		2017	00	0000000	03012019		2.648,56
5522	0010101		2017	00	0000000	03012019		65,08
5523	0010101		2017	00	0000000	03012019		85,09
5524	0010101		2017	00	0000000	03012019		100,00
5525	0010101			00	0000000	03012019		3.333,47
5526	0010101			00	0000000	03012019		8.149,47
5527	0010101		2017	00	0000000	03012019		5.755,97
5528	0010101		2017	00	0000000	03012019		20,00
5529	0010101		2017	00	0000000	03012019		60,96
5530	0010101		2017	00	0000000	03012019		64,28
5531	0010101		2017	00	0000000	03012019		1.023,67
5532	0010101		2017	00	0000000	03012019		85,09
5533	0010101		2017	00	0000000	03012019		100,00
5534	0010101			00	0000000	03012019		32.647,43
5535	0010101			00	0000000	03012019		580,32
5536	0010101			00	0000000	03012019		8.725,89
5537	0070100			00	0000000	03012019		1.764.080,10
5538	0010101		2017	00	0000000	03012019		8.520,66
5539	0090100			00	0000000	03012019		455.129,05
5540	0010101		2017	00	0000000	03012019		1.232,73
5541	0010101		2017	00	0000000	03012019		316,00
5542	0010101		2017	00	0000000	03012019		103,00
5543	0010101		2017	00	0000000	03012019		60,96
5544	0010101		2017	00	0000000	03012019		172,62
5545	0010101		2017	00	0000000	03012019		332,61
5546	0010101			00	0000000	03012019		150.735,66
5547	0010101			00	0000000	03012019		391.769,01

ESERCIZIO 2018 CONTO CONSUNTIVO - LISTA REVERSALI AL 31/12/2018

ENTE 7102900 COMUNE DI MANFREDONIA FILIALE 01630 MANFREDONIA

DOCUMENTO	CAPITOLO	ARTICOLO	RESIDUO	VOCE	COD.MECCAN.	DATA RISCOSSIONE	IMPORTO DOCUMENTO
5548	0010101			00	0000000	03012019	101.580,31
5549	0010101		2017	00	0000000	03012019	3.243,06
5550	0010101		2017	00	0000000	03012019	1.431,63
5551	0010101		2017	00	0000000	03012019	610,59
5552	0010101		2017	00	0000000	03012019	72,70
5553	0010101		2017	00	0000000	03012019	960,60
5554	0010101		2017	00	0000000	03012019	839,53
5555	0010101		2017	00	0000000	03012019	282,12
5556	0010101		2017	00	0000000	03012019	128,93
5557	0010101		2017	00	0000000	03012019	93,08
5558	0010101			00	0000000	03012019	9.760,74
5559	0010101		2017	00	0000000	03012019	2.151,16
5560	0030100			00	0000000	03012019	66,00
5561	0030100			00	0000000	03012019	2.265,00
5562	0030100			00	0000000	03012019	125,00
5563	0030500			00	0000000	03012019	29,40
5564	0030100			00	0000000	04012019	1.243,93
5565	0030100			00	0000000	04012019	748,70
5566	0030100			00	0000000	04012019	51,65
5567	0030100			00	0000000	04012019	118,30
5568	0030100			00	0000000	04012019	45,00
5569	0020101			00	0000000	17012019	299.000,00
5570	0020101			00	0000000	22012019	319.968,63
5571	0030100			00	0000000	04012019	690,30
5572	0020101			00	0000000	17012019	82.080,00
5573	0020101			00	0000000	17012019	57.456,00
5574	0020101			00	0000000	17012019	24.624,00
5575	0020101			00	0000000	17012019	15.000,00
5576	0020101			00	0000000	17012019	7.312,12
5577	0020101			00	0000000	17012019	167.298,34
5578	0010101			00	0000000	04012019	2.503,00
5579	0030500			00	0000000	08012019	666,10
5580	0090200			00	0000000	08012019	666,10
5581	0010101		2017	00	0000000	08012019	42,35
5582	0010104			00	0000000	08012019	1.340,89
5583	0020101			00	0000000	08012019	880,00
5584	0010104			00	0000000	08012019	60,42
5585	0040400			00	0000000	08012019	1.590,10
5586	0030500			00	0000000	08012019	50,00
5587	0030500			00	0000000	08012019	165,00
5588	0030500			00	0000000	08012019	245,00
5589	0030500			00	0000000	08012019	245,00
5590	0010104		2017	00	0000000	08012019	147,70
5591	0040100			00	0000000	08012019	10.567,77
5592	0030500			00	0000000	08012019	20,00
5593	0030500			00	0000000	08012019	15,00

ESERCIZIO 2018 CONTO CONSUNTIVO - LISTA REVERSALI AL 31/12/2018

ENTE 7102900 COMUNE DI MANFREDONIA FILIALE 01630 MANFREDONIA

DOCUMENTO	CAPITOLO	ARTICOLO	RESIDUO	VOCE	COD.MECCAN.	DATA RISCOSSIONE	IMPORTO DOCUMENTO
5594	0030500			00	0000000	08012019	1.137,40
5595	0030500			00	0000000	08012019	2.553,02
5596	0030500			00	0000000	08012019	3.260,91
5597	0040200			00	0000000	08012019	931,64
5598	0040200			00	0000000	08012019	3.108,00
5599	0040500			00	0000000	08012019	3.201,78
5600	0040500			00	0000000	08012019	1.654,22
5601	0030100			00	0000000	08012019	456,22
5602	0030100			00	0000000	08012019	18.682,20
5603	0040200			00	0000000	08012019	963,32
5604	0040500			00	0000000	08012019	5.278,28
5605	0040500			00	0000000	08012019	8.982,37
5606	0040500			00	0000000	08012019	2.866,52
5607	0040500			00	0000000	08012019	3.368,86
5608	0040500			00	0000000	08012019	10.839,00
5609	0040500			00	0000000	08012019	16.207,50
5611	0010101			00	0000000	08012019	76,00
5612	0030100			00	0000000	08012019	2.094,34
5613	0030100			00	0000000	08012019	5.624,65
5614	0030100			00	0000000	08012019	47,58
5615	0030100			00	0000000	08012019	10,32
5616	0030100			00	0000000	08012019	42,38
5617	0030100			00	0000000	08012019	30,96
5618	0030100			00	0000000	08012019	1.520,38
5619	0030100			00	0000000	08012019	4.214,29
5620	0010101		2017	00	0000000	08012019	24,00
5621	0010101		2017	00	0000000	08012019	135,00
5622	0010101		2017	00	0000000	10012019	499,00
5623	0010101		2017	00	0000000	10012019	1.673,57
5624	0010101		2017	00	0000000	10012019	667,00
5625	0010101		2017	00	0000000	24012019	1.540,00
5626	0010101		2017	00	0000000	24012019	340,00
5627	0030100			00	0000000	10012019	3.727,28
5628	0030500			00	0000000	10012019	3.828,96
5629	0030100			00	0000000	10012019	362,07
5630	0010101			00	0000000	10012019	16,27
5631	0010101			00	0000000	10012019	403,56
5632	0030100			00	0000000	10012019	6.598,07
5633	0010101			00	0000000	10012019	2.461,32
5634	0030100			00	0000000	10012019	5.262,11
5635	0030100			00	0000000	10012019	7.623,35
5636	0020101			00	0000000	17012019	14.451,42
5637	0030500			00	0000000	24012019	66.686,32
5638	0040500			00	0000000	10012019	15.910,50
5639	0030500			00	0000000	10012019	70,72
5640	0030500			00	0000000	10012019	200,00

ESERCIZIO 2018 CONTO CONSUNTIVO - LISTA REVERSALI AL 31/12/2018

ENTE 7102900 COMUNE DI MANFREDONIA FILIALE 01630 MANFREDONIA

DOCUMENTO	CAPITOLO	ARTICOLO	RESIDUO	VOCE	COD.MECCAN.	DATA RISCOSSIONE	IMPORTO DOCUMENTO
5641	0030500			00	0000000	10012019	200,00
5642	0030500			00	0000000	10012019	245,00
5643	0030500			00	0000000	10012019	40,70
5644	0030500			00	0000000	10012019	1.232,01
5645	0030500		2017	00	0000000	10012019	500,00
5646	0030500			00	0000000	10012019	9,70
5647	0030500			00	0000000	10012019	1.305,00
5648	0030500			00	0000000	10012019	483,10
5649	0030500			00	0000000	10012019	305,00
5650	0030500			00	0000000	10012019	15,00
5651	0030500			00	0000000	10012019	226,48
5665	0020101			00	0000000	11012019	3.370,00
5666	0010101			00	0000000	11012019	88,00
5667	0030100			00	0000000	11012019	118,00
5668	0010101			00	0000000	11012019	121,60
5669	0010101			00	0000000	11012019	518,00
5670	0030100			00	0000000	11012019	169,00
5671	0030100			00	0000000	11012019	735,94
5672	0010101			00	0000000	11012019	182,34
5673	0030100			00	0000000	11012019	62,00
5674	0030100			00	0000000	11012019	160,00
5675	0030100			00	0000000	11012019	440,00
5676	0040500			00	0000000	11012019	1.000,00
5677	0030100			00	0000000	11012019	295,51
5678	0010101			00	0000000	11012019	448,00
5679	0010101			00	0000000	11012019	133,74
5680	0010101			00	0000000	11012019	184,00
5683	0030500			00	0000000	15012019	1.518,11
5684	0030500			00	0000000	15012019	8.318,16
5685	0030500			00	0000000	15012019	7.784,96
5689	0030100			00	0000000	15012019	27,54
5690	0030500			00	0000000	15012019	10,00
5691	0040200			00	0000000	15012019	516,00
5692	0030100			00	0000000	15012019	678,20
5693	0030100			00	0000000	15012019	50,00
5694	0010101			00	0000000	24012019	70,00
5695	0010101		2017	00	0000000	24012019	443,00
5696	0010101		2017	00	0000000	24012019	207,00
5697	0010101		2017	00	0000000	24012019	693,00
5698	0010101			00	0000000	24012019	435,00
5699	0010101			00	0000000	15012019	86,00
5700	0010101		2017	00	0000000	24012019	535,00
5701	0010101		2017	00	0000000	24012019	211,00
5702	0040200			00	0000000	17012019	20.252,00
5703	0030200			00	0000000	15012019	340,40
5704	0030100			00	0000000	15012019	350,00

ESERCIZIO 2018 CONTO CONSUNTIVO - LISTA REVERSALI AL 31/12/2018

ENTE 7102900 COMUNE DI MANFREDONIA FILIALE 01630 MANFREDONIA

DOCUMENTO	CAPITOLO	ARTICOLO	RESIDUO	VOCE	COD.MECCAN.	DATA RISCOSSIONE	IMPORTO	DOCUMENTO
5705	0030500			00	0000000	15012019		10,00
5706	0040400			00	0000000	15012019		646,73
5707	0030100			00	0000000	15012019		262,00
5708	0030100			00	0000000	15012019		92,00
5709	0030100			00	0000000	15012019		272,00
5710	0030100			00	0000000	15012019		62,00
5711	0030100			00	0000000	15012019		142,00
5712	0030100			00	0000000	15012019		72,00
5713	0030100			00	0000000	15012019		92,00
5714	0030100			00	0000000	15012019		72,00
5715	0030100			00	0000000	15012019		222,00
5716	0030100			00	0000000	15012019		182,00
5717	0030100			00	0000000	15012019		275,00
5718	0030100			00	0000000	15012019		275,00
5719	0030100			00	0000000	15012019		275,00
5720	0030100			00	0000000	15012019		434,69
5721	0030100			00	0000000	15012019		275,00
5722	0030100			00	0000000	15012019		100,00
5723	0030500			00	0000000	15012019		89,00
5724	0030100			00	0000000	15012019		118,80
5725	0030100			00	0000000	15012019		118,80
5726	0010101			00	0000000	15012019		109,00
5727	0010101			00	0000000	15012019		1.139.483,12
5728	0010101			00	0000000	15012019		162.055,53
5729	0010101		2017	00	0000000	15012019		1.049,55
5730	0010101		2017	00	0000000	15012019		800,22
5731	0010101		2017	00	0000000	15012019		81,96
5732	0010101		2017	00	0000000	15012019		109,30
5733	0010101		2017	00	0000000	15012019		968,23
5734	0010101		2017	00	0000000	15012019		680,75
5735	0010101		2017	00	0000000	15012019		22,31
5736	0010101		2017	00	0000000	15012019		61,17
5737	0010101			00	0000000	17012019		303.344,20
5738	0010101			00	0000000	17012019		8.593,45
5739	0010101			00	0000000	17012019		35.664,85
5740	0010101			00	0000000	17012019		156.407,84
5741	0010101		2017	00	0000000	17012019		2.259,74
5742	0010101		2017	00	0000000	17012019		597,64
5743	0010101		2017	00	0000000	17012019		41,00
5744	0010101			00	0000000	17012019		239,90
5745	0010101			00	0000000	17012019		37.821,68
5746	0030500			00	0000000	21012019		5,88
5747	0030500			00	0000000	21012019		11,76
5748	0020101			00	0000000	21012019		1.000,00
5749	0030500			00	0000000	21012019		182,63
5750	0030500			00	0000000	21012019		500,00

ESERCIZIO 2018 CONTO CONSUNTIVO - LISTA REVERSALI AL 31/12/2018

ENTE 7102900 COMUNE DI MANFREDONIA FILIALE 01630 MANFREDONIA

DOCUMENTO	CAPITOLO	ARTICOLO	RESIDUO	VOCE	COD.MECCAN.	DATA RISCOSSIONE	IMPORTO DOCUMENTO
5751	0030500			00	0000000	21012019	1.183,23
5752	0030500			00	0000000	21012019	2.170,64
5753	0030500			00	0000000	21012019	634,50
5754	0030500			00	0000000	21012019	336,15
5755	0030500			00	0000000	21012019	224,10
5756	0030500			00	0000000	21012019	11,76
5757	0010101			00	0000000	21012019	898.227,50
5758	0010101			00	0000000	21012019	200.217,33
5759	0010101			00	0000000	21012019	838,00
5760	0010101			00	0000000	21012019	7.512,11
5761	0010101			00	0000000	21012019	36.146,33
5762	0030500		2017	00	0000000	23012019	6.584,57
5763	0030400			00	0000000	23012019	6.333,60
5764	0030100			00	0000000	23012019	1,10
5765	0030100			00	0000000	23012019	0,52
5766	0030100			00	0000000	23012019	140,00
5767	0030100			00	0000000	23012019	275,00
5768	0030100			00	0000000	23012019	516,00
5769	0020101			00	0000000	23012019	9.798,69
5770	0030100			00	0000000	23012019	39.399,07
5771	0010101		2017	00	0000000	23012019	22.825,84
5772	0010101		2017	00	0000000	23012019	34.064,41
5773	0010101		2017	00	0000000	23012019	15.127,42
5774	0010101		2017	00	0000000	23012019	14.162,15
5775	0010101		2017	00	0000000	23012019	383,04
5776	0010101		2017	00	0000000	23012019	4.596,69
5777	0010101		2017	00	0000000	23012019	225,11
5778	0010101			00	0000000	23012019	41.941,45
5779	0030100			00	0000000	23012019	21,50
5780	0030100			00	0000000	23012019	100,00
5781	0030500			00	0000000	23012019	25,00
5782	0030100			00	0000000	23012019	50,73
5783	0030100			00	0000000	23012019	150,00
5784	0030100			00	0000000	23012019	40,00
5785	0030500			00	0000000	23012019	251,00
5786	0030100			00	0000000	23012019	190,80
5787	0030100			00	0000000	23012019	5.157,85
5788	0030500			00	0000000	23012019	15,76
5789	0030500			00	0000000	23012019	4,25
5790	0030500			00	0000000	23012019	16,00
5791	0010101			00	0000000	23012019	1.597,68
5792	0030100			00	0000000	23012019	150,00
5793	0030500			00	0000000	23012019	60,00
5794	0010101			00	0000000	23012019	48,00
5795	0030100			00	0000000	23012019	1.181,87
5796	0030500			00	0000000	23012019	125,00

ESERCIZIO 2018 CONTO CONSUNTIVO - LISTA REVERSALI AL 31/12/2018

ENTE 7102900 COMUNE DI MANFREDONIA FILIALE 01630 MANFREDONIA

DOCUMENTO	CAPITOLO	ARTICOLO	RESIDUO	VOCE	COD.MECCAN.	DATA RISCOSSIONE	IMPORTO DOCUMENTO
5797	0030500			00	0000000	23012019	236,00
5798	0030500			00	0000000	23012019	1.050,81
5799	0030500			00	0000000	23012019	1.275,31
5800	0030500			00	0000000	23012019	240,00
5801	0030500			00	0000000	23012019	569,00
5802	0030500			00	0000000	23012019	228,40
5803	0030500			00	0000000	23012019	104,80
5804	0030500			00	0000000	23012019	0,78
5805	0030500			00	0000000	23012019	0,01
5806	0030500			00	0000000	23012019	0,09
5807	0010104		2017	00	0000000	23012019	51,30
5808	0010104		2017	00	0000000	23012019	6,33
5809	0010104			00	0000000	23012019	133,48
5810	0030100			00	0000000	25012019	71,10
5811	0020101			00	0000000	25012019	150.000,00
5812	0020101			00	0000000	28012019	140.400,47
5813	0070100			00	0000000	28012019	51,65

T O T A L E E N T R A T E 87.386.918,28

ESERCIZIO 2018 CONTO CONSUNTIVO - LISTA MANDATI AL 31/12/2018

ENTE 7102900 COMUNE DI MANFREDONIA FILIALE 01630 MANFREDONIA

DOCUMENTO	CAPITOLO	ARTICOLO	RESIDUO	VOCE	COD.MECCAN.	DATA PAGAMENTO	IMPORTO DOCUMENTO
1	0099017		2017	00	0000000	07022018	110.078,95
2	0099017		2017	00	0000000	07022018	1.666,33
3	0099017		2017	00	0000000	07022018	7.661,38
4	0099017		2017	00	0000000	07022018	118,05
5	0099017		2017	00	0000000	07022018	66,04
6	0001011		2017	00	0000000	07022018	1.443,44
7	0001101		2017	00	0000000	07022018	1.219,69
8	0001021		2017	00	0000000	07022018	1.210,78
9	0001021		2017	00	0000000	07022018	1.469,09
10	0001081		2017	00	0000000	07022018	870,40
11	0001031		2017	00	0000000	07022018	225,98
12	0001031		2017	00	0000000	07022018	584,79
13	0001051		2017	00	0000000	07022018	1.335,57
14	0001071		2017	00	0000000	07022018	1.827,98
15	0001111		2017	00	0000000	07022018	130,03
16	0001111		2017	00	0000000	07022018	862,78
17	0003011		2017	00	0000000	07022018	1.369,82
18	0004061		2017	00	0000000	07022018	54,66
19	0005021		2017	00	0000000	07022018	1.066,50
20	0006011		2017	00	0000000	07022018	575,82
21	0007011		2017	00	0000000	07022018	420,75
22	0010051		2017	00	0000000	07022018	2.794,92
23	0008011		2017	00	0000000	07022018	2.556,18
24	0009021		2017	00	0000000	07022018	1.839,88
25	0012031		2017	00	0000000	07022018	192,21
26	0012071		2017	00	0000000	07022018	5.241,98
27	0012091		2017	00	0000000	07022018	1.149,76
28	0014021		2017	00	0000000	07022018	864,86
29	0016011		2017	00	0000000	07022018	1.320,55
30	0016011		2017	00	0000000	07022018	1.021,55
31	0001101		2017	00	0000000	07022018	1.723,11
32	0001011		2017	00	0000000	07022018	495,06
33	0012071		2017	00	0000000	07022018	234,50
34	0012011		2017	00	0000000	07022018	306,52
35	0016011		2017	00	0000000	07022018	170,00
36	0001061		2017	00	0000000	07022018	2.856,67
37	0001011		2017	00	0000000	07022018	1.840,91
38	0003011		2017	00	0000000	07022018	409,21
39	0099017		2017	00	0000000	07022018	9.945,12
40	0001011		2017	00	0000000	07022018	2.695,47
41	0001101		2017	00	0000000	07022018	3.497,86
42	0001021		2017	00	0000000	07022018	11.791,57
43	0001021		2017	00	0000000	07022018	4.113,47
44	0001081		2017	00	0000000	07022018	2.905,00
45	0001031		2017	00	0000000	07022018	9.032,70
46	0001031		2017	00	0000000	07022018	1.768,88

ESERCIZIO 2018 CONTO CONSUNTIVO - LISTA MANDATI AL 31/12/2018

ENTE 7102900 COMUNE DI MANFREDONIA FILIALE 01630 MANFREDONIA

DOCUMENTO	CAPITOLO	ARTICOLO	RESIDUO	VOCE	COD.MECCAN.	DATA PAGAMENTO	IMPORTO DOCUMENTO
47	0001051		2017	00	0000000	07022018	3.008,79
48	0001051		2017	00	0000000	07022018	1.514,42
49	0001061		2017	00	0000000	07022018	12.139,94
50	0001071		2017	00	0000000	07022018	13.111,20
51	0001111		2017	00	0000000	07022018	1.278,01
52	0001111		2017	00	0000000	07022018	2.989,13
53	0003011		2017	00	0000000	07022018	43.035,43
54	0004061		2017	00	0000000	07022018	3.495,26
55	0005021		2017	00	0000000	07022018	5.786,22
56	0006011		2017	00	0000000	07022018	1.612,29
57	0007011		2017	00	0000000	07022018	1.183,34
58	0010051		2017	00	0000000	07022018	7.825,74
59	0008011		2017	00	0000000	07022018	7.157,30
60	0009021		2017	00	0000000	07022018	5.151,68
61	0012071		2017	00	0000000	07022018	13.126,53
62	0012031		2017	00	0000000	07022018	538,20
63	0012091		2017	00	0000000	07022018	2.566,04
64	0001021		2017	00	0000000	07022018	5.080,41
65	0014021		2017	00	0000000	07022018	2.421,57
66	0016011		2017	00	0000000	07022018	2.908,11
67	0016011		2017	00	0000000	07022018	3.368,96
68	0001101		2017	00	0000000	07022018	4.824,72
69	0001011		2017	00	0000000	07022018	1.386,16
70	0012071		2017	00	0000000	07022018	656,60
71	0012011		2017	00	0000000	07022018	858,28
72	0016011		2017	00	0000000	07022018	476,00
73	0099017		2017	00	0000000	07022018	67.775,44
74	0099017		2017	00	0000000	07022018	2.695,68
75	0001011		2017	00	0000000	07022018	49,89
76	0001101		2017	00	0000000	07022018	408,17
77	0001021		2017	00	0000000	07022018	491,98
78	0001021		2017	00	0000000	07022018	313,86
79	0001081		2017	00	0000000	07022018	335,61
80	0001031		2017	00	0000000	07022018	952,94
81	0001031		2017	00	0000000	07022018	211,41
82	0001051		2017	00	0000000	07022018	227,73
83	0001061		2017	00	0000000	07022018	796,96
84	0001071		2017	00	0000000	07022018	1.126,80
85	0001111		2017	00	0000000	07022018	87,86
86	0001111		2017	00	0000000	07022018	364,45
87	0003011		2017	00	0000000	07022018	3.699,54
88	0004061		2017	00	0000000	07022018	418,05
89	0005021		2017	00	0000000	07022018	191,93
90	0006011		2017	00	0000000	07022018	192,83
91	0007011		2017	00	0000000	07022018	192,83
92	0010051		2017	00	0000000	07022018	886,80

ESERCIZIO 2018 CONTO CONSUNTIVO - LISTA MANDATI AL 31/12/2018

ENTE 7102900 COMUNE DI MANFREDONIA FILIALE 01630 MANFREDONIA

DOCUMENTO	CAPITOLO	ARTICOLO	RESIDUO	VOCE	COD.MECCAN.	DATA PAGAMENTO	IMPORTO DOCUMENTO
93	0008011		2017	00	0000000	07022018	573,65
94	0009021		2017	00	0000000	07022018	427,03
95	0012071		2017	00	0000000	07022018	1.593,64
96	0012091		2017	00	0000000	07022018	385,04
97	0014021		2017	00	0000000	07022018	289,45
98	0016011		2017	00	0000000	07022018	347,28
99	0016011		2017	00	0000000	07022018	388,64
100	0099017		2017	00	0000000	07022018	11.317,42
101	0003011		2017	00	0000000	07022018	1.342,89
102	0001011		2017	00	0000000	07022018	649,03
103	0001021		2017	00	0000000	07022018	236,15
104	0001101		2017	00	0000000	07022018	311,15
105	0001021		2017	00	0000000	07022018	162,74
106	0001031		2017	00	0000000	07022018	213,85
107	0001051		2017	00	0000000	07022018	529,82
108	0001061		2017	00	0000000	07022018	1.038,25
109	0001111		2017	00	0000000	07022018	217,24
110	0003011		2017	00	0000000	07022018	2.442,07
111	0008011		2017	00	0000000	07022018	477,05
112	0009021		2017	00	0000000	07022018	319,63
113	0012071		2017	00	0000000	07022018	173,45
114	0012031		2017	00	0000000	07022018	107,82
115	0001011		2017	00	0000000	07022018	274,65
116	0012071		2017	00	0000000	07022018	132,94
117	0012011		2017	00	0000000	07022018	173,44
118	0099017		2017	00	0000000	07022018	340,91
119	0099017		2017	00	0000000	07022018	102,89
120	0001101		2017	00	0000000	07022018	1.741,45
121	0001011		2017	00	0000000	07022018	1.215,68
122	0001011		2017	00	0000000	07022018	13,05
123	0001011		2017	00	0000000	07022018	179,46
124	0001011		2017	00	0000000	07022018	170,00
125	0001051		2017	00	0000000	07022018	68,12
126	0001061		2017	00	0000000	07022018	198,00
127	0012031		2017	00	0000000	07022018	36,40
128	0012071		2017	00	0000000	07022018	44,42
129	0012011		2017	00	0000000	07022018	58,06
130	0001011		2017	00	0000000	07022018	1.318,00
131	0001011		2017	00	0000000	07022018	1.187,00
132	0099017		2017	00	0000000	07022018	170.036,91
133	0099017		2017	00	0000000	07022018	622,33
134	0009031		2017	00	0000000	07022018	587.400,11
135	0001021		2017	00	0000000	12022018	18.850,26
136	0012011		2017	00	0000000	09032018	2.070,00
137	0099017			00	0000000	13022018	300,00
138	0001011			00	0000000	14022018	26.756,48

ESERCIZIO 2018 CONTO CONSUNTIVO - LISTA MANDATI AL 31/12/2018

ENTE 7102900 COMUNE DI MANFREDONIA FILIALE 01630 MANFREDONIA

DOCUMENTO	CAPITOLO	ARTICOLO	RESIDUO	VOCE	COD.MECCAN.	DATA PAGAMENTO	IMPORTO DOCUMENTO
139	0012051		2017	00	0000000	07022018	33.593,91
140	0012031		2017	00	0000000	07022018	1.844,17
141	0004021		2017	00	0000000	07022018	2.602,41
142	0012031		2017	00	0000000	07022018	2.492,88
143	0004021		2017	00	0000000	07022018	22,19
144	0012051		2017	00	0000000	07022018	2.015,00
145	0012011		2017	00	0000000	07022018	3.965,00
146	0012051		2017	00	0000000	07022018	5.600,00
147	0012011		2017	00	0000000	07022018	680,00
148	0012071		2017	00	0000000	15022018	5.000,00
149	0004011		2017	00	0000000	07022018	1.921,10
150	0004021		2017	00	0000000	07022018	6.040,11
151	0004021		2017	00	0000000	07022018	5.823,04
152	0001021		2017	00	0000000	07022018	6.566,66
153	0012011		2017	00	0000000	07022018	11.819,20
154	0012011		2017	00	0000000	07022018	256,20
155	0012011		2017	00	0000000	07022018	690,00
156	0012071		2017	00	0000000	07022018	195,20
157	0006012		2017	00	0000000	07022018	23.180,00
158	0004021		2017	00	0000000	07022018	52,37
159	0001101		2017	00	0000000	21022018	28.741,69
160	0001011			00	0000000	21022018	3.215,86
161	0001011			00	0000000	21022018	5.240,14
162	0001011			00	0000000	21022018	3.505,23
163	0001101			00	0000000	21022018	7.918,41
164	0001021			00	0000000	21022018	13.646,21
165	0001021			00	0000000	21022018	2.352,20
166	0001021			00	0000000	21022018	5.980,75
167	0001081			00	0000000	21022018	5.943,91
168	0001031			00	0000000	21022018	21.307,04
169	0001031			00	0000000	21022018	5.387,37
170	0001031			00	0000000	21022018	3.754,90
171	0001051			00	0000000	21022018	7.630,82
172	0001061			00	0000000	21022018	20.079,62
173	0001061			00	0000000	21022018	5.432,66
174	0001071			00	0000000	21022018	34.278,74
175	0001111			00	0000000	21022018	4.732,04
176	0001111			00	0000000	21022018	5.924,60
177	0003011			00	0000000	21022018	97.239,80
178	0004061			00	0000000	21022018	9.400,04
179	0005021			00	0000000	21022018	10.372,15
180	0006011			00	0000000	21022018	3.439,49
181	0007011			00	0000000	21022018	2.538,21
182	0010051			00	0000000	21022018	16.781,20
183	0008011			00	0000000	21022018	19.247,13
184	0009021			00	0000000	21022018	9.217,86

ESERCIZIO 2018 CONTO CONSUNTIVO - LISTA MANDATI AL 31/12/2018

ENTE 7102900 COMUNE DI MANFREDONIA FILIALE 01630 MANFREDONIA

DOCUMENTO	CAPITOLO	ARTICOLO	RESIDUO	VOCE	COD.MECCAN.	DATA PAGAMENTO	IMPORTO DOCUMENTO
185	0012071			00	0000000	21022018	31.629,28
186	0012091			00	0000000	21022018	6.957,30
187	0014021			00	0000000	21022018	5.165,67
188	0016011			00	0000000	21022018	3.673,23
189	0016011			00	0000000	21022018	7.418,92
190	0012031			00	0000000	21022018	3.693,48
191	0012031		2017	00	0000000	21022018	773,85
192	0001031		2017	00	0000000	21022018	1.534,00
193	0001021		2017	00	0000000	21022018	1.200,00
194	0016011		2017	00	0000000	21022018	266,00
195	0001021		2017	00	0000000	21022018	500,00
196	0001061		2017	00	0000000	21022018	500,00
197	0001031		2017	00	0000000	21022018	18.226,74
198	0012071		2017	00	0000000	21022018	1.544,40
199	0001031		2017	00	0000000	21022018	5.020,28
200	0001101		2017	00	0000000	21022018	1.036,00
201	0001101		2017	00	0000000	21022018	2.540,42
202	0099017			00	0000000	21022018	7.940,48
203	0001031		2017	00	0000000	21022018	649,47
204	0012011		2017	00	0000000	21022018	1.793,52
205	0001031		2017	00	0000000	14022018	12,30
206	0001031		2017	00	0000000	07022018	1.329,93
207	0001061		2017	00	0000000	07022018	2.223,00
208	0001111		2017	00	0000000	07022018	4.363,14
209	0004011		2017	00	0000000	07022018	242,00
210	0099017			00	0000000	13022018	10.000,00
211	0001011		2017	00	0000000	08022018	77,34
212	0001101		2017	00	0000000	08022018	658,40
213	0001061		2017	00	0000000	08022018	1.355,80
214	0001071		2017	00	0000000	08022018	416,08
215	0002011		2017	00	0000000	08022018	139,17
216	0003011		2017	00	0000000	08022018	623,13
217	0004011		2017	00	0000000	08022018	324,14
218	0004021		2017	00	0000000	08022018	2.219,08
219	0004021		2017	00	0000000	08022018	2.039,81
220	0004061		2017	00	0000000	08022018	106,08
221	0005021		2017	00	0000000	08022018	173,22
222	0006011		2017	00	0000000	08022018	61,82
223	0012071		2017	00	0000000	08022018	399,46
224	0012091		2017	00	0000000	08022018	80,90
225	0014021		2017	00	0000000	08022018	154,78
226	0016011		2017	00	0000000	08022018	47,68
227	0006011		2017	00	0000000	08022018	106,08
228	0014021		2017	00	0000000	08022018	936,45
229	0001021		2017	00	0000000	08022018	2.573,35
230	0001071		2017	00	0000000	08022018	878,40

ESERCIZIO 2018 CONTO CONSUNTIVO - LISTA MANDATI AL 31/12/2018

ENTE 7102900 COMUNE DI MANFREDONIA FILIALE 01630 MANFREDONIA

DOCUMENTO	CAPITOLO	ARTICOLO	RESIDUO	VOCE	COD.MECCAN.	DATA PAGAMENTO	IMPORTO	DOCUMENTO
231	0001021		2017	00	0000000	08022018		13.216,66
232	0003011		2017	00	0000000	08022018		319,99
233	0010021		2017	00	0000000	09022018		137.242,36
234	0010021		2017	00	0000000	09022018		48.306,19
235	0010021		2017	00	0000000	09022018		53,54
236	0010021		2017	00	0000000	09022018		22.428,94
237	0010021		2017	00	0000000	09022018		20.660,47
238	0010021		2017	00	0000000	09022018		15.790,28
239	0010021		2017	00	0000000	09022018		2.242,89
240	0010021		2017	00	0000000	09022018		4.835,97
241	0010021		2017	00	0000000	09022018		7.423,23
242	0010021		2017	00	0000000	09022018		2.119,66
243	0010021		2017	00	0000000	09022018		3.024,62
244	0010021		2017	00	0000000	09022018		1.104,68
245	0003011		2017	00	0000000	09022018		347,70
246	0010021		2017	00	0000000	09022018		852,79
247	0010021		2017	00	0000000	09022018		211,97
248	0001071		2017	00	0000000	09022018		3.660,00
249	0010021		2017	00	0000000	09022018		302,46
250	0001031		2017	00	0000000	09022018		2.527,44
251	0004061		2017	00	0000000	09022018		9.600,00
252	0004061		2017	00	0000000	09022018		26.880,87
253	0099017		2017	00	0000000	06092018		6.029,92
254	0001051		2017	00	0000000	09022018		427,00
255	0005021		2017	00	0000000	09022018		10.981,37
256	0012011		2017	00	0000000	09022018		5.033,50
257	0009021		2017	00	0000000	09022018		366,00
258	0001111		2017	00	0000000	13022018		183,00
259	0001021			00	0000000	14022018		221,83
260	0001061		2017	00	0000000	13022018		3.150,00
261	0001031		2017	00	0000000	13022018		1.883,88
262	0099017			00	0000000	14022018		5.641,82
263	0099017			00	0000000	13022018		459,21
264	0099017			00	0000000	13022018		205,20
265	0099017			00	0000000	13022018		52,14
266	0099017			00	0000000	26022018		25,19
267	0099017			00	0000000	13022018		156,97
268	0099017			00	0000000	13022018		14,60
269	0099017			00	0000000	13022018		180,50
270	0099017			00	0000000	13022018		1.565,00
271	0099017			00	0000000	13022018		372,00
272	0099017			00	0000000	13022018		550,00
273	0099017			00	0000000	13022018		428,00
274	0099017			00	0000000	13022018		234,00
275	0099017			00	0000000	13022018		170,00
276	0099017			00	0000000	13022018		945,00

ESERCIZIO 2018 CONTO CONSUNTIVO - LISTA MANDATI AL 31/12/2018

ENTE 7102900 COMUNE DI MANFREDONIA FILIALE 01630 MANFREDONIA

DOCUMENTO	CAPITOLO	ARTICOLO	RESIDUO	VOCE	COD.MECCAN.	DATA PAGAMENTO	IMPORTO DOCUMENTO
277	0099017			00	0000000	13022018	3.252,00
278	0099017			00	0000000	13022018	681,00
279	0099017			00	0000000	13022018	269,00
280	0099017			00	0000000	13022018	783,00
281	0099017			00	0000000	13022018	433,00
282	0099017			00	0000000	13022018	233,00
283	0099017			00	0000000	13022018	450,00
284	0099017			00	0000000	13022018	240,00
285	0099017			00	0000000	13022018	298,00
286	0099017			00	0000000	13022018	200,00
287	0099017			00	0000000	13022018	69,92
288	0099017			00	0000000	13022018	199,70
289	0099017			00	0000000	13022018	425,46
290	0099017			00	0000000	13022018	212,00
291	0004061		2017	00	0000000	13022018	3.168,00
292	0005021		2017	00	0000000	13022018	3.660,00
293	0004071		2017	00	0000000	27022018	50.899,00
294	0004071		2017	00	0000000	27022018	4.415,00
295	0004071		2017	00	0000000	31122018	93.409,00
296	0005021		2017	00	0000000	13022018	43.372,78
297	0005021		2017	00	0000000	13022018	725,34
298	0005021		2017	00	0000000	13022018	40.344,12
299	0005021		2017	00	0000000	13022018	5.265,56
300	0005021		2017	00	0000000	13022018	45.656,57
301	0012011		2017	00	0000000	13022018	22.490,09
302	0012011		2017	00	0000000	13022018	17.546,77
303	0005021		2017	00	0000000	13022018	591,46
304	0005021		2017	00	0000000	13022018	3.041,01
305	0005021		2017	00	0000000	13022018	27,53
306	0099017			00	0000000	16022018	62.987,89
307	0099017			00	0000000	16022018	6.436,10
308	0099017			00	0000000	16022018	31,84
309	0099017			00	0000000	16022018	2.511,55
310	0099017			00	0000000	16022018	19,15
311	0099017			00	0000000	16022018	13.338,05
312	0099017			00	0000000	16022018	162,69
313	0099017			00	0000000	16022018	73,42
314	0001011			00	0000000	16022018	2.250,12
315	0001011		2017	00	0000000	16022018	1.602,33
316	0001011			00	0000000	16022018	700,00
317	0001101			00	0000000	16022018	900,00
318	0001021			00	0000000	16022018	1.000,00
319	0001021			00	0000000	16022018	208,30
320	0001081			00	0000000	16022018	305,24
321	0001031			00	0000000	16022018	4.159,50
322	0001031			00	0000000	16022018	300,00

ESERCIZIO 2018 CONTO CONSUNTIVO - LISTA MANDATI AL 31/12/2018

ENTE 7102900 COMUNE DI MANFREDONIA FILIALE 01630 MANFREDONIA

DOCUMENTO	CAPITOLO	ARTICOLO	RESIDUO	VOCE	COD.MECCAN.	DATA PAGAMENTO	IMPORTO DOCUMENTO
323	0001051			00	0000000	16022018	700,00
324	0001061			00	0000000	16022018	1.000,00
325	0001071			00	0000000	16022018	3.095,98
326	0001111			00	0000000	16022018	406,01
327	0001111			00	0000000	16022018	503,59
328	0003011			00	0000000	16022018	8.267,49
329	0004061			00	0000000	16022018	795,63
330	0005021			00	0000000	16022018	876,98
331	0006011			00	0000000	16022018	291,47
332	0007011			00	0000000	16022018	215,75
333	0010051			00	0000000	16022018	1.418,54
334	0009021			00	0000000	16022018	835,90
335	0008011			00	0000000	16022018	1.903,49
336	0012071			00	0000000	16022018	2.686,08
337	0012091			00	0000000	16022018	582,26
338	0014021			00	0000000	16022018	437,33
339	0001011			00	0000000	16022018	30,07
340	0001101			00	0000000	16022018	54,49
341	0001021			00	0000000	16022018	144,66
342	0001021			00	0000000	16022018	500,00
343	0001081			00	0000000	16022018	200,00
344	0001031			00	0000000	16022018	92,15
345	0001051			00	0000000	16022018	25,09
346	0001061			00	0000000	16022018	806,30
347	0016011			00	0000000	16022018	651,69
348	0016011			00	0000000	16022018	312,22
349	0001101		2017	00	0000000	16022018	2.443,03
350	0012031			00	0000000	16022018	310,93
351	0012031		2017	00	0000000	16022018	65,78
352	0012071		2017	00	0000000	16022018	118,72
353	0012011		2017	00	0000000	16022018	155,48
354	0011011		2017	00	0000000	16022018	2.500,00
355	0011011		2017	00	0000000	16022018	2.000,00
356	0001011		2017	00	0000000	16022018	578,81
357	0001021		2017	00	0000000	16022018	9.474,25
358	0002011		2017	00	0000000	16022018	2.175,69
359	0004011		2017	00	0000000	16022018	1.057,09
360	0004021		2017	00	0000000	16022018	5.239,53
361	0004021		2017	00	0000000	16022018	4.765,95
362	0004061		2017	00	0000000	16022018	156,01
363	0005021		2017	00	0000000	16022018	597,34
364	0006011		2017	00	0000000	16022018	2.286,17
365	0006011		2017	00	0000000	16022018	1.782,06
366	0010051		2017	00	0000000	16022018	3.492,03
367	0010051		2017	00	0000000	16022018	14.213,26
368	0001031		2017	00	0000000	16022018	18.694,39

ESERCIZIO 2018 CONTO CONSUNTIVO - LISTA MANDATI AL 31/12/2018

ENTE 7102900 COMUNE DI MANFREDONIA FILIALE 01630 MANFREDONIA

DOCUMENTO	CAPITOLO	ARTICOLO	RESIDUO	VOCE	COD.MECCAN.	DATA PAGAMENTO	IMPORTO DOCUMENTO
369	0013071		2017	00	0000000	16022018	204,10
370	0013071		2017	00	0000000	16022018	63,97
371	0009021		2017	00	0000000	16022018	580,76
372	0001031		2017	00	0000000	16022018	4.068,66
373	0001031		2017	00	0000000	16022018	3.977,37
374	0012091		2017	00	0000000	16022018	6.259,37
375	0009032		2017	00	0000000	16022018	42.116,69
376	0014021		2017	00	0000000	16022018	2.105,79
377	0009032		2017	00	0000000	16022018	4.963,31
378	0001101			00	0000000	15022018	8.000,00
379	0012051		2017	00	0000000	20022018	30.563,11
380	0001021			00	0000000	15022018	1.000,00
381	0001031			00	0000000	15022018	1.000,00
382	0003011			00	0000000	15022018	1.000,00
383	0010051			00	0000000	15022018	5.000,00
384	0010051			00	0000000	15022018	5.000,00
385	0003011			00	0000000	15022018	10.475,75
386	0012091			00	0000000	15022018	1.000,00
387	0001021			00	0000000	15022018	1.000,00
388	0001071			00	0000000	15022018	2.000,00
389	0004061			00	0000000	15022018	500,00
390	0005021			00	0000000	15022018	1.000,00
391	0014011			00	0000000	15022018	10.000,00
392	0014011			00	0000000	15022018	4.500,00
393	0014011			00	0000000	15022018	1.000,00
394	0001011			00	0000000	15022018	2.046,23
395	0001101			00	0000000	15022018	2.676,42
396	0001021			00	0000000	15022018	3.209,97
397	0001021			00	0000000	15022018	1.983,24
398	0001081			00	0000000	15022018	1.418,84
399	0001031			00	0000000	15022018	11.670,73
400	0001031			00	0000000	15022018	1.100,32
401	0001051			00	0000000	15022018	2.030,24
402	0001061			00	0000000	15022018	5.061,86
403	0001071			00	0000000	15022018	8.685,98
404	0001111			00	0000000	15022018	1.136,82
405	0001111			00	0000000	15022018	1.410,06
406	0003011			00	0000000	15022018	23.255,00
407	0004061			00	0000000	15022018	2.230,66
408	0005021			00	0000000	15022018	2.467,40
409	0006011			00	0000000	15022018	816,14
410	0007011			00	0000000	15022018	604,09
411	0010051			00	0000000	15022018	3.977,67
412	0008011			00	0000000	15022018	5.337,96
413	0009021			00	0000000	15022018	2.342,80
414	0012071			00	0000000	15022018	7.530,62

ESERCIZIO 2018 CONTO CONSUNTIVO - LISTA MANDATI AL 31/12/2018

ENTE 7102900 COMUNE DI MANFREDONIA FILIALE 01630 MANFREDONIA

DOCUMENTO	CAPITOLO	ARTICOLO	RESIDUO	VOCE	COD.MECCAN.	DATA PAGAMENTO	IMPORTO DOCUMENTO
415	0012091			00	0000000	15022018	1.630,31
416	0014021			00	0000000	15022018	1.225,99
417	0016011			00	0000000	15022018	874,81
418	0016011			00	0000000	15022018	1.843,44
419	0001101		2017	00	0000000	15022018	4.824,72
420	0001101		2017	00	0000000	15022018	2.015,77
421	0012031			00	0000000	15022018	870,61
422	0012031		2017	00	0000000	15022018	184,18
423	0012071		2017	00	0000000	15022018	332,42
424	0012011		2017	00	0000000	15022018	435,32
425	0099017			00	0000000	15022018	39.336,98
426	0099017			00	0000000	15022018	1.546,60
427	0001011			00	0000000	15022018	50,01
428	0001101			00	0000000	15022018	223,17
429	0001021			00	0000000	15022018	376,19
430	0001021			00	0000000	15022018	238,50
431	0001081			00	0000000	15022018	167,94
432	0001031			00	0000000	15022018	595,21
433	0001031			00	0000000	15022018	105,71
434	0001051			00	0000000	15022018	168,57
435	0001061			00	0000000	15022018	277,78
436	0001071			00	0000000	15022018	737,46
437	0001111			00	0000000	15022018	70,47
438	0001111			00	0000000	15022018	166,49
439	0003011			00	0000000	15022018	1.899,54
440	0004061			00	0000000	15022018	263,62
441	0005021			00	0000000	15022018	291,27
442	0012041		2017	00	0000000	20022018	5.161,82
443	0006011			00	0000000	15022018	96,49
444	0007011			00	0000000	15022018	70,09
445	0010051			00	0000000	15022018	471,49
446	0008011			00	0000000	15022018	286,83
447	0009021			00	0000000	15022018	213,53
448	0008011		2017	00	0000000	15022018	6.344,00
449	0012071			00	0000000	15022018	791,61
450	0012091			00	0000000	15022018	192,75
451	0014021			00	0000000	15022018	144,72
452	0016011			00	0000000	15022018	103,20
453	0016011			00	0000000	15022018	194,46
454	0099017			00	0000000	15022018	5.685,63
455	0001011			00	0000000	15022018	324,53
456	0001031			00	0000000	15022018	269,84
457	0001051			00	0000000	15022018	79,11
458	0001061			00	0000000	15022018	519,13
459	0001071			00	0000000	15022018	273,55
460	0001111			00	0000000	15022018	108,62

ESERCIZIO 2018 CONTO CONSUNTIVO - LISTA MANDATI AL 31/12/2018

ENTE 7102900 COMUNE DI MANFREDONIA FILIALE 01630 MANFREDONIA

DOCUMENTO	CAPITOLO	ARTICOLO	RESIDUO	VOCE	COD.MECCAN.	DATA PAGAMENTO	IMPORTO	DOCUMENTO
461	0003011			00	0000000	15022018		1.424,13
462	0008011			00	0000000	15022018		420,54
463	0009021			00	0000000	15022018		79,11
464	0012071			00	0000000	15022018		86,72
465	0001101			00	0000000	15022018		143,53
466	0012031			00	0000000	15022018		173,45
467	0012031		2017	00	0000000	15022018		37,76
468	0012071		2017	00	0000000	15022018		66,47
469	0012011		2017	00	0000000	15022018		86,72
470	0099017			00	0000000	15022018		102,89
471	0099017			00	0000000	15022018		340,91
472	0001011			00	0000000	15022018		615,32
473	0001011			00	0000000	15022018		6,60
474	0001011			00	0000000	15022018		89,73
475	0001011			00	0000000	15022018		86,04
476	0001061			00	0000000	15022018		89,11
477	0012031			00	0000000	15022018		46,44
478	0012071		2017	00	0000000	15022018		22,49
479	0012011		2017	00	0000000	15022018		29,46
480	0001011			00	0000000	15022018		637,00
481	0001011			00	0000000	15022018		595,00
482	0012031		2017	00	0000000	15022018		12,46
483	0001031			00	0000000	16022018		2,75
484	0001051		2017	00	0000000	15022018		2.318,00
485	0001051		2017	00	0000000	15022018		2.318,00
486	0004011		2017	00	0000000	15022018		4.392,00
487	0014021		2017	00	0000000	15022018		10.000,00
488	0001111		2017	00	0000000	16022018		6.052,05
489	0001111		2017	00	0000000	16022018		1.099,56
490	0001111		2017	00	0000000	28022018		24.580,18
491	0001111		2017	00	0000000	16022018		4.122,34
492	0001111		2017	00	0000000	16022018		1.056,76
493	0001111		2017	00	0000000	16022018		1.702,30
494	0001111		2017	00	0000000	26022018		1.293,14
495	0001111		2017	00	0000000	16022018		1.676,52
496	0001111		2017	00	0000000	16022018		4.382,08
497	0001111		2017	00	0000000	16022018		2.307,62
498	0001111		2017	00	0000000	16022018		2.216,76
499	0001021		2017	00	0000000	16022018		7.320,11
500	0001011		2017	00	0000000	16022018		309,20
501	0006011		2017	00	0000000	16022018		2.472,55
502	0012031		2017	00	0000000	16022018		25.260,33
503	0009041		2017	00	0000000	16022018		14.125,12
504	0009031		2017	00	0000000	16022018		22.502,80
505	0001081		2017	00	0000000	16022018		494,10
506	0003011		2017	00	0000000	16022018		510,00

ESERCIZIO 2018 CONTO CONSUNTIVO - LISTA MANDATI AL 31/12/2018

ENTE 7102900 COMUNE DI MANFREDONIA FILIALE 01630 MANFREDONIA

DOCUMENTO	CAPITOLO	ARTICOLO	RESIDUO	VOCE	COD.MECCAN.	DATA PAGAMENTO	IMPORTO	DOCUMENTO
507	0009041		2017	00	0000000	16022018		1.909,30
508	0004021		2017	00	0000000	16022018		6.335,26
509	0005021		2017	00	0000000	16022018		844,40
510	0005021		2017	00	0000000	16022018		3.346,30
511	0012061		2017	00	0000000	23022018		32.411,94
512	0001011		2017	00	0000000	16022018		329,95
513	0003011		2017	00	0000000	16022018		128,67
514	0001021		2017	00	0000000	16022018		5.925,12
515	0006011		2017	00	0000000	16022018		1.228,03
516	0009041		2017	00	0000000	16022018		632,81
517	0014021		2017	00	0000000	16022018		1.445,03
518	0013071		2017	00	0000000	16022018		244,48
519	0001021		2017	00	0000000	16022018		8.164,68
520	0003011		2017	00	0000000	16022018		800,00
521	0001021		2017	00	0000000	16022018		1.830,00
522	0014021		2017	00	0000000	16022018		1.736,00
523	0003011		2017	00	0000000	16022018		361,50
524	0002011		2017	00	0000000	16022018		793,00
525	0012031		2017	00	0000000	16022018		3.122,00
526	0003011		2017	00	0000000	16022018		217,16
527	0012031		2017	00	0000000	16022018		1.512,79
528	0012031		2017	00	0000000	16022018		2.556,80
529	0003011		2017	00	0000000	22022018		37,62
530	0001031		2017	00	0000000	22022018		1,50
531	0003011		2017	00	0000000	22022018		4.454,32
532	0001051		2017	00	0000000	23022018		15.097,46
533	0001101		2017	00	0000000	23022018		1.798,00
534	0001111		2017	00	0000000	23022018		2.394,25
535	0001011		2017	00	0000000	23022018		389,75
536	0003011		2017	00	0000000	23022018		2.943,02
537	0004061		2017	00	0000000	23022018		3.000,15
538	0010051		2017	00	0000000	23022018		2.099,08
539	0001101		2017	00	0000000	23022018		126,00
540	0006011		2017	00	0000000	22022018		548,88
541	0001021		2017	00	0000000	21022018		651,48
542	0012011		2017	00	0000000	21022018		18.582,12
543	0012041		2017	00	0000000	21022018		3.952,80
544	0012041		2017	00	0000000	21022018		1.711,05
545	0012041		2017	00	0000000	21022018		1.399,95
546	0012011		2017	00	0000000	21022018		31.045,04
547	0012021		2017	00	0000000	21022018		455,63
548	0010052		2017	00	0000000	21022018		5.560,58
549	0010051			00	0000000	27022018		37,01
550	0014021		2017	00	0000000	21022018		494,10
551	0009041		2017	00	0000000	21022018		1.909,30
552	0060015		2017	00	0000000	27022018		1.887.166,83

ESERCIZIO 2018 CONTO CONSUNTIVO - LISTA MANDATI AL 31/12/2018

ENTE 7102900 COMUNE DI MANFREDONIA FILIALE 01630 MANFREDONIA

DOCUMENTO	CAPITOLO	ARTICOLO	RESIDUO	VOCE	COD.MECCAN.	DATA PAGAMENTO	IMPORTO DOCUMENTO
553	0004021		2017	00	0000000	26022018	1.168,00
554	0004061			00	0000000	26022018	37.030,87
555	0001021			00	0000000	27022018	221,89
556	0001031			00	0000000	27022018	6,00
557	0001051			00	0000000	26022018	6.391,12
558	0012041		2017	00	0000000	26022018	43.622,53
559	0012061		2017	00	0000000	20032018	256.781,12
560	0012061		2017	00	0000000	24052018	65.000,00
561	0001021			00	0000000	28022018	41,96
563	0001011			00	0000000	02032018	3.222,09
564	0001011			00	0000000	02032018	5.240,14
565	0001011			00	0000000	02032018	3.242,21
566	0001101			00	0000000	02032018	7.928,49
567	0001021			00	0000000	02032018	13.572,19
568	0001021			00	0000000	02032018	2.352,20
569	0001021			00	0000000	02032018	5.980,75
570	0001081			00	0000000	02032018	5.956,78
571	0001031			00	0000000	02032018	21.327,39
572	0001031			00	0000000	02032018	5.432,66
573	0001031			00	0000000	02032018	3.761,95
574	0001051			00	0000000	02032018	7.630,82
575	0001061			00	0000000	02032018	21.412,93
576	0001061			00	0000000	02032018	5.432,66
577	0001071			00	0000000	02032018	34.372,88
578	0001111			00	0000000	02032018	4.732,04
579	0001111			00	0000000	02032018	5.924,60
580	0003011			00	0000000	02032018	97.621,14
581	0004061			00	0000000	02032018	9.717,33
582	0005021			00	0000000	02032018	10.448,66
583	0006011			00	0000000	02032018	3.439,49
584	0007011			00	0000000	02032018	2.538,21
585	0010051			00	0000000	02032018	16.800,54
586	0008011			00	0000000	02032018	19.281,52
587	0009021			00	0000000	02032018	9.224,91
588	0012071			00	0000000	02032018	29.537,95
589	0012091			00	0000000	02032018	6.957,30
590	0014021			00	0000000	02032018	5.170,21
591	0016011			00	0000000	02032018	3.674,99
592	0016011			00	0000000	02032018	7.476,25
593	0001021			00	0000000	02032018	1.039,00
594	0001101		2017	00	0000000	02032018	13.650,00
595	0001101		2017	00	0000000	02032018	1.750,00
596	0001101		2017	00	0000000	02032018	8.050,00
597	0001101		2017	00	0000000	02032018	8.287,50
598	0001101		2017	00	0000000	02032018	6.500,00
599	0001101		2017	00	0000000	02032018	2.300,00

ESERCIZIO 2018 CONTO CONSUNTIVO - LISTA MANDATI AL 31/12/2018

ENTE 7102900 COMUNE DI MANFREDONIA FILIALE 01630 MANFREDONIA

DOCUMENTO	CAPITOLO	ARTICOLO	RESIDUO	VOCE	COD.MECCAN.	DATA PAGAMENTO	IMPORTO DOCUMENTO
600	0012031			00	0000000	02032018	3.708,96
601	0099017		2017	00	0000000	02032018	1.145,12
602	0001101			00	0000000	02032018	313,60
603	0012011		2017	00	0000000	02032018	1.793,52
604	0001101			00	0000000	02032018	312,92
605	0003011			00	0000000	02032018	15.584,23
606	0001101		2017	00	0000000	02032018	1.198,65
607	0001101		2017	00	0000000	02032018	2.024,22
608	0012071		2017	00	0000000	02032018	1.544,40
609	0001071			00	0000000	02032018	2.029,91
610	0099017			00	0000000	02032018	6.994,71
611	0001011			00	0000000	27022018	26.756,48
612	0001071		2017	00	0000000	23022018	8.900,00
613	0010051			00	0000000	27022018	173,14
614	0060015		2017	00	0000000	27022018	982.062,17
615	0001031		2017	00	0000000	26022018	5.075,20
616	0016011		2017	00	0000000	26022018	7.491,00
617	0016011		2017	00	0000000	26022018	20.618,00
618	0004061		2017	00	0000000	08032018	29.905,76
619	0004061		2017	00	0000000	13032018	4.000,00
620	0050024			00	0000000	01032018	7.608,45
621	0003011		2017	00	0000000	08032018	516,79
622	0001061		2017	00	0000000	05032018	321,41
623	0012011		2017	00	0000000	01032018	4.830,00
624	0012051		2017	00	0000000	01032018	2.318,00
625	0012011		2017	00	0000000	01032018	5.980,00
626	0012011		2017	00	0000000	01032018	2.263,87
627	0012071			00	0000000	02032018	135,44
628	0003011		2017	00	0000000	01032018	188,50
629	0010051		2017	00	0000000	01032018	5.429,00
630	0004011		2017	00	0000000	01032018	1.952,00
631	0004021		2017	00	0000000	01032018	585,60
632	0004021		2017	00	0000000	01032018	1.464,00
633	0004021		2017	00	0000000	01032018	5.124,00
634	0004021		2017	00	0000000	01032018	2.928,00
635	0009021		2017	00	0000000	01032018	9.353,02
636	0001021		2017	00	0000000	01032018	1.226,94
637	0012011		2017	00	0000000	02032018	9.990,00
638	0012011		2017	00	0000000	02032018	2.896,00
639	0012011		2017	00	0000000	02032018	6.100,00
640	0012011		2017	00	0000000	02032018	9.200,00
641	0001021			00	0000000	08032018	221,93
642	0001031			00	0000000	08032018	3,00
643	0001101		2017	00	0000000	02032018	2.500,89
644	0004061			00	0000000	13032018	69.978,07
645	0001021		2017	00	0000000	02032018	54.511,28

ESERCIZIO 2018 CONTO CONSUNTIVO - LISTA MANDATI AL 31/12/2018

ENTE 7102900 COMUNE DI MANFREDONIA FILIALE 01630 MANFREDONIA

DOCUMENTO	CAPITOLO	ARTICOLO	RESIDUO	VOCE	COD.MECCAN.	DATA PAGAMENTO	IMPORTO DOCUMENTO
646	0002011		2017	00	0000000	02032018	95.726,12
647	0003011		2017	00	0000000	02032018	10.394,41
648	0012071		2017	00	0000000	02032018	21.920,78
649	0005021		2017	00	0000000	02032018	26.315,05
650	0006011		2017	00	0000000	02032018	58.228,12
651	0012091		2017	00	0000000	02032018	98.856,81
652	0013071		2017	00	0000000	02032018	79.083,33
653	0012091		2017	00	0000000	02032018	48.436,22
654	0012091		2017	00	0000000	02032018	93.540,15
655	0001051		2017	00	0000000	02032018	29.554,74
656	0010021		2017	00	0000000	05032018	137.242,36
657	0010021		2017	00	0000000	05032018	6.509,51
658	0010021		2017	00	0000000	05032018	22.428,94
659	0010021		2017	00	0000000	05032018	22.869,14
660	0010021		2017	00	0000000	05032018	41.850,22
661	0010021		2017	00	0000000	05032018	20.660,47
662	0001051		2017	00	0000000	05032018	6.588,00
663	0001051		2017	00	0000000	05032018	4.758,00
664	0004021		2017	00	0000000	05032018	3.477,00
665	0004021		2017	00	0000000	05032018	1.952,00
666	0010021		2017	00	0000000	05032018	7.423,23
667	0012091		2017	00	0000000	05032018	3.904,00
668	0010021		2017	00	0000000	05032018	2.119,66
669	0001051		2017	00	0000000	05032018	4.636,00
670	0010021		2017	00	0000000	05032018	3.024,62
671	0010021		2017	00	0000000	05032018	1.104,68
672	0001051		2017	00	0000000	05032018	9.882,00
673	0004021		2017	00	0000000	05032018	4.148,00
674	0004021		2017	00	0000000	05032018	183,00
675	0010021		2017	00	0000000	05032018	1.367,22
676	0013071		2017	00	0000000	05032018	39.890,34
677	0015021		2017	00	0000000	06032018	1.200,00
678	0013071		2017	00	0000000	05032018	2.318,00
679	0003011		2017	00	0000000	05032018	6.568,85
680	0003011		2017	00	0000000	05032018	158,60
681	0003011		2017	00	0000000	05032018	3.000,00
682	0003011		2017	00	0000000	05032018	10.690,00
683	0003011		2017	00	0000000	05032018	7.850,70
684	0003011		2017	00	0000000	05032018	36.112,00
685	0012011		2017	00	0000000	05032018	20.455,42
686	0001011		2017	00	0000000	06032018	250,00
687	0001011		2017	00	0000000	06032018	337,20
688	0001011		2017	00	0000000	06032018	379,90
689	0001021		2017	00	0000000	06032018	92,81
690	0001031		2017	00	0000000	06032018	134,00
691	0001061		2017	00	0000000	06032018	600,00

ESERCIZIO 2018 CONTO CONSUNTIVO - LISTA MANDATI AL 31/12/2018

ENTE 7102900 COMUNE DI MANFREDONIA FILIALE 01630 MANFREDONIA

DOCUMENTO	CAPITOLO	ARTICOLO	RESIDUO	VOCE	COD.MECCAN.	DATA PAGAMENTO	IMPORTO DOCUMENTO
692	0001061		2017	00	0000000	06032018	299,60
693	0001111		2017	00	0000000	06032018	115,50
694	0003011		2017	00	0000000	06032018	77,80
695	0004011		2017	00	0000000	06032018	192,80
696	0004021		2017	00	0000000	06032018	268,36
697	0005021		2017	00	0000000	06032018	71,50
698	0008011		2017	00	0000000	06032018	1.287,66
699	0009021		2017	00	0000000	06032018	998,99
700	0012071		2017	00	0000000	06032018	81,90
701	0012071		2017	00	0000000	06032018	140,00
702	0060015		2017	00	0000000	29032018	543.376,17
703	0004022		2017	00	0000000	08032018	8.441,91
704	0099017			00	0000000	13032018	3.120,00
705	0001011			00	0000000	08032018	730,60
706	0001101			00	0000000	08032018	1.085,97
707	0001021			00	0000000	08032018	1.136,33
708	0001021			00	0000000	08032018	708,30
709	0001081			00	0000000	08032018	506,33
710	0001031			00	0000000	08032018	2.272,77
711	0001031			00	0000000	08032018	319,77
712	0001051			00	0000000	08032018	651,38
713	0001061			00	0000000	08032018	1.754,13
714	0001071			00	0000000	08032018	2.923,61
715	0001111			00	0000000	08032018	406,01
716	0001111			00	0000000	08032018	503,59
717	0003011			00	0000000	08032018	9.609,65
718	0004061			00	0000000	15032018	822,61
719	0005021			00	0000000	08032018	880,08
720	0006011			00	0000000	08032018	291,48
721	0007011			00	0000000	08032018	215,75
722	0001021			00	0000000	08032018	104,29
723	0010051			00	0000000	08032018	1.413,20
724	0008011			00	0000000	08032018	1.619,51
725	0009021			00	0000000	08032018	786,86
726	0012071			00	0000000	08032018	2.490,32
727	0012091			00	0000000	08032018	582,25
728	0014021			00	0000000	08032018	437,72
729	0016011			00	0000000	08032018	802,18
730	0016011			00	0000000	08032018	312,37
731	0001021			00	0000000	08032018	88,32
732	0001101		2017	00	0000000	08032018	1.160,25
733	0001101		2017	00	0000000	08032018	148,75
734	0001101		2017	00	0000000	08032018	704,44
735	0001101		2017	00	0000000	08032018	552,50
736	0001101		2017	00	0000000	08032018	195,50
737	0012031			00	0000000	08032018	310,95

ESERCIZIO 2018 CONTO CONSUNTIVO - LISTA MANDATI AL 31/12/2018

ENTE 7102900 COMUNE DI MANFREDONIA FILIALE 01630 MANFREDONIA

DOCUMENTO	CAPITOLO	ARTICOLO	RESIDUO	VOCE	COD.MECCAN.	DATA PAGAMENTO	IMPORTO DOCUMENTO
738	0099017		2017	00	0000000	08032018	97,33
739	0001101		2017	00	0000000	08032018	684,25
740	0001071			00	0000000	08032018	172,54
741	0012071		2017	00	0000000	08032018	118,72
742	0012011		2017	00	0000000	08032018	155,48
743	0001011			00	0000000	08032018	2.250,12
744	0099017			00	0000000	08032018	63.807,12
745	0099017			00	0000000	08032018	7.992,44
746	0099017			00	0000000	08032018	6.592,87
747	0099017			00	0000000	08032018	315,82
748	0099017			00	0000000	08032018	2.593,82
749	0099017			00	0000000	08032018	189,96
750	0099017			00	0000000	08032018	13.081,90
751	0099017			00	0000000	08032018	126,72
752	0099017			00	0000000	08032018	188.543,35
753	0001051		2017	00	0000000	08032018	976,00
754	0001051		2017	00	0000000	08032018	815,77
755	0010051		2017	00	0000000	08032018	2.100,00
756	0001031		2017	00	0000000	08032018	841,80
757	0012011		2017	00	0000000	08032018	28.748,95
758	0012071		2017	00	0000000	08032018	225,00
759	0001101			00	0000000	08032018	7.150,00
760	0001111			00	0000000	08032018	9.577,00
761	0001051			00	0000000	08032018	48.897,50
762	0001111			00	0000000	08032018	840,00
763	0010051			00	0000000	08032018	2.930,00
764	0001101			00	0000000	08032018	3.300,00
765	0004061			00	0000000	17052018	2.930,00
766	0001011			00	0000000	08032018	1.500,00
767	0003011			00	0000000	08032018	12.800,00
768	0004061			00	0000000	17052018	10.570,00
769	0010051			00	0000000	08032018	7.857,59
770	0001011			00	0000000	09032018	2.045,68
771	0001101			00	0000000	09032018	2.436,09
772	0001101		2017	00	0000000	09032018	604,62
773	0001021			00	0000000	09032018	3.181,72
774	0001021			00	0000000	09032018	1.983,24
775	0001081			00	0000000	09032018	1.417,72
776	0001031			00	0000000	09032018	6.363,70
777	0001031			00	0000000	09032018	895,35
778	0001051			00	0000000	09032018	1.823,84
779	0001061			00	0000000	09032018	4.911,52
780	0001071			00	0000000	09032018	8.186,08
781	0001111			00	0000000	09032018	1.136,82
782	0001111			00	0000000	09032018	1.410,06
783	0003011			00	0000000	09032018	26.907,23

ESERCIZIO 2018 CONTO CONSUNTIVO - LISTA MANDATI AL 31/12/2018

ENTE 7102900 COMUNE DI MANFREDONIA FILIALE 01630 MANFREDONIA

DOCUMENTO	CAPITOLO	ARTICOLO	RESIDUO	VOCE	COD.MECCAN.	DATA PAGAMENTO	IMPORTO DOCUMENTO
784	0004061			00	0000000	09032018	2.303,30
785	0005021			00	0000000	09032018	2.464,20
786	0006011			00	0000000	09032018	816,14
787	0007011			00	0000000	09032018	604,09
788	0010051			00	0000000	09032018	3.956,92
789	0008011			00	0000000	09032018	4.534,61
790	0009021			00	0000000	09032018	2.203,25
791	0012071			00	0000000	09032018	6.972,84
792	0012091			00	0000000	09032018	1.630,30
793	0014021			00	0000000	09032018	1.225,59
794	0016011			00	0000000	09032018	874,65
795	0016011			00	0000000	09032018	2.246,10
796	0001021			00	0000000	09032018	247,28
797	0001101		2017	00	0000000	09032018	3.248,70
798	0001101		2017	00	0000000	09032018	1.915,90
799	0001101		2017	00	0000000	09032018	416,50
800	0001101		2017	00	0000000	09032018	1.972,43
801	0001101		2017	00	0000000	09032018	1.547,00
802	0001101		2017	00	0000000	09032018	547,40
803	0012031			00	0000000	09032018	870,62
804	0099017		2017	00	0000000	09032018	272,54
805	0001071			00	0000000	09032018	483,12
806	0012071		2017	00	0000000	09032018	332,42
807	0012011		2017	00	0000000	09032018	435,32
808	0099017			00	0000000	09032018	39.322,78
809	0001011			00	0000000	09032018	50,01
810	0001101			00	0000000	09032018	223,08
811	0001021			00	0000000	09032018	376,16
812	0001021			00	0000000	09032018	238,50
813	0001081			00	0000000	09032018	167,80
814	0001031			00	0000000	09032018	595,21
815	0001031			00	0000000	09032018	105,71
816	0001051			00	0000000	09032018	168,57
817	0001061			00	0000000	09032018	277,64
818	0001071			00	0000000	09032018	715,95
819	0001111			00	0000000	09032018	70,47
820	0001111			00	0000000	09032018	166,49
821	0003011			00	0000000	09032018	1.896,18
822	0004061			00	0000000	09032018	272,51
823	0005021			00	0000000	09032018	291,22
824	0006011			00	0000000	09032018	96,49
825	0007011			00	0000000	09032018	70,09
826	0010051			00	0000000	09032018	471,27
827	0008011			00	0000000	09032018	286,83
828	0009021			00	0000000	09032018	213,53
829	0012071			00	0000000	09032018	713,76

ESERCIZIO 2018 CONTO CONSUNTIVO - LISTA MANDATI AL 31/12/2018

ENTE 7102900 COMUNE DI MANFREDONIA FILIALE 01630 MANFREDONIA

DOCUMENTO	CAPITOLO	ARTICOLO	RESIDUO	VOCE	COD.MECCAN.	DATA PAGAMENTO	IMPORTO DOCUMENTO
830	0012091			00	0000000	09032018	192,75
831	0014021			00	0000000	09032018	144,72
832	0016011			00	0000000	09032018	103,20
833	0016011			00	0000000	09032018	194,46
834	0099017			00	0000000	09032018	5.626,84
835	0099017			00	0000000	09032018	1.550,36
836	0001011			00	0000000	09032018	324,53
837	0001101			00	0000000	09032018	143,53
838	0001031			00	0000000	09032018	270,52
839	0001051			00	0000000	09032018	79,11
840	0001061			00	0000000	09032018	519,13
841	0001071			00	0000000	09032018	273,55
842	0001111			00	0000000	09032018	108,62
843	0003011			00	0000000	09032018	1.425,62
844	0008011			00	0000000	09032018	420,54
845	0009021			00	0000000	09032018	79,11
846	0012071			00	0000000	09032018	86,72
847	0012031			00	0000000	09032018	173,44
848	0012071		2017	00	0000000	09032018	66,47
849	0012011		2017	00	0000000	09032018	86,72
850	0099017			00	0000000	09032018	340,91
851	0099017			00	0000000	09032018	135,19
852	0001011			00	0000000	09032018	615,32
853	0001011			00	0000000	09032018	6,60
854	0001011			00	0000000	09032018	89,73
855	0001011			00	0000000	09032018	86,04
856	0001061			00	0000000	09032018	89,11
857	0012031			00	0000000	09032018	58,90
858	0012071		2017	00	0000000	09032018	22,49
859	0012011		2017	00	0000000	09032018	29,46
860	0001011			00	0000000	09032018	595,00
861	0001011			00	0000000	09032018	637,00
862	0004011		2017	00	0000000	09032018	3.825,31
863	0010051		2017	00	0000000	09032018	133,76
864	0012061		2017	00	0000000	24052018	201.760,15
865	0060015			00	0000000	12032018	704.874,00
866	0001021		2017	00	0000000	13032018	294,00
867	0001011		2017	00	0000000	13032018	3.408,81
868	0001011		2017	00	0000000	13032018	2.254,50
869	0001011		2017	00	0000000	13032018	2.874,89
870	0009021		2017	00	0000000	15032018	2.894,44
871	0001051		2017	00	0000000	13032018	1.207,80
872	0001051		2017	00	0000000	13032018	1.037,00
873	0004021		2017	00	0000000	13032018	1.207,80
874	0009022		2017	00	0000000	13032018	10.101,60
875	0009022		2017	00	0000000	13032018	9.821,78

ESERCIZIO 2018 CONTO CONSUNTIVO - LISTA MANDATI AL 31/12/2018

ENTE 7102900 COMUNE DI MANFREDONIA FILIALE 01630 MANFREDONIA

DOCUMENTO	CAPITOLO	ARTICOLO	RESIDUO	VOCE	COD.MECCAN.	DATA PAGAMENTO	IMPORTO DOCUMENTO
876	0009022		2017	00	0000000	13032018	9.452,90
877	0009021		2017	00	0000000	13032018	976,00
878	0010051		2017	00	0000000	13032018	2.635,20
879	0001081		2017	00	0000000	13032018	12.200,00
880	0008011		2017	00	0000000	13032018	7.560,00
881	0010051		2017	00	0000000	13032018	268,54
882	0010051		2017	00	0000000	13032018	476,90
883	0001051		2017	00	0000000	10072018	400,00
884	0001051		2017	00	0000000	10072018	400,00
885	0001051		2017	00	0000000	10072018	400,00
886	0001051		2017	00	0000000	16052018	400,00
887	0001051		2017	00	0000000	22032018	400,00
888	0001051		2017	00	0000000	20032018	400,00
889	0099017			00	0000000	14032018	5.641,82
890	0099017			00	0000000	13032018	446,24
891	0099017			00	0000000	13032018	205,20
892	0099017			00	0000000	13032018	52,14
893	0099017			00	0000000	20032018	25,19
894	0099017			00	0000000	13032018	156,97
895	0099017			00	0000000	13032018	14,60
896	0099017			00	0000000	13032018	180,50
897	0099017			00	0000000	13032018	1.571,00
898	0099017			00	0000000	13032018	372,00
899	0099017			00	0000000	13032018	550,00
900	0099017			00	0000000	13032018	428,00
901	0099017			00	0000000	13032018	234,00
902	0099017			00	0000000	13032018	170,00
903	0099017			00	0000000	13032018	945,00
904	0099017			00	0000000	13032018	3.252,00
905	0099017			00	0000000	13032018	681,00
906	0099017			00	0000000	13032018	269,00
907	0099017			00	0000000	13032018	783,00
908	0099017			00	0000000	13032018	433,00
909	0099017			00	0000000	13032018	233,00
910	0099017			00	0000000	13032018	450,00
911	0099017			00	0000000	13032018	240,00
912	0099017			00	0000000	13032018	298,00
913	0099017			00	0000000	13032018	200,00
914	0099017			00	0000000	13032018	69,92
915	0099017			00	0000000	13032018	199,70
916	0099017			00	0000000	13032018	425,46
917	0099017			00	0000000	13032018	212,00
918	0001111			00	0000000	13032018	217,50
919	0001111			00	0000000	13032018	59,54
920	0008011		2017	00	0000000	14032018	15.225,60
921	0001031			00	0000000	14032018	2,75

ESERCIZIO 2018 CONTO CONSUNTIVO - LISTA MANDATI AL 31/12/2018

ENTE 7102900 COMUNE DI MANFREDONIA FILIALE 01630 MANFREDONIA

DOCUMENTO	CAPITOLO	ARTICOLO	RESIDUO	VOCE	COD.MECCAN.	DATA PAGAMENTO	IMPORTO	DOCUMENTO
922	0001021		2017	00	0000000	15032018		15.000,00
923	0001071			00	0000000	31122018		54.020,00
924	0009031		2017	00	0000000	14032018		143.989,75
925	0001101		2017	00	0000000	14032018		1.768,00
926	0001101		2017	00	0000000	14032018		1.872,00
927	0009022		2017	00	0000000	14032018		10.887,55
928	0009022		2017	00	0000000	14032018		10.079,64
929	0001051		2017	00	0000000	14032018		600,24
930	0004021		2017	00	0000000	14032018		724,68
931	0004021		2017	00	0000000	14032018		724,68
932	0001011		2017	00	0000000	14032018		331,82
933	0009032		2017	00	0000000	14032018		37.502,88
934	0001051		2017	00	0000000	14032018		1.195,60
935	0001051		2017	00	0000000	14032018		1.159,00
936	0001051		2017	00	0000000	14032018		1.134,60
937	0014021		2017	00	0000000	14032018		857,66
938	0001011		2017	00	0000000	14032018		3.968,55
939	0001011		2017	00	0000000	14032018		330,00
940	0001011		2017	00	0000000	14032018		899,99
941	0001011		2017	00	0000000	14032018		950,00
942	0001011			00	0000000	14032018		475,80
943	0099017			00	0000000	14032018		32.969,89
944	0099017			00	0000000	14032018		13.669,19
945	0009031		2017	00	0000000	19032018		136.493,50
946	0001031			00	0000000	19032018		60,00
947	0010051		2017	00	0000000	19032018		85.222,01
948	0010051		2017	00	0000000	19032018		847,81
949	0010051			00	0000000	19032018		64.557,80
950	0010051			00	0000000	19032018		73.039,05
951	0001031			00	0000000	19032018		3.767,76
952	0005021		2017	00	0000000	19032018		34.254,50
953	0001052		2017	00	0000000	19032018		20.999,99
954	0001052		2017	00	0000000	19032018		20.999,99
955	0001052		2017	00	0000000	19032018		28.000,00
956	0010051		2017	00	0000000	19032018		1.211,79
957	0010051		2017	00	0000000	19032018		440,00
958	0010051		2017	00	0000000	19032018		994,30
959	0010051		2017	00	0000000	19032018		1.130,15
960	0010051		2017	00	0000000	19032018		597,80
961	0010051		2017	00	0000000	19032018		1.021,75
962	0010051		2017	00	0000000	19032018		498,98
963	0003011		2017	00	0000000	19032018		885,72
964	0012031		2017	00	0000000	19032018		1.064,36
965	0001031		2017	00	0000000	22052018		696,08
966	0006011		2017	00	0000000	19032018		549,00
967	0006011		2017	00	0000000	19032018		488,00

ESERCIZIO 2018 CONTO CONSUNTIVO - LISTA MANDATI AL 31/12/2018

ENTE 7102900 COMUNE DI MANFREDONIA FILIALE 01630 MANFREDONIA

DOCUMENTO	CAPITOLO	ARTICOLO	RESIDUO	VOCE	COD.MECCAN.	DATA PAGAMENTO	IMPORTO	DOCUMENTO
969	0009041		2017	00	0000000	19032018		963,80
970	0004021		2017	00	0000000	19032018		1.098,00
971	0004021		2017	00	0000000	19032018		732,00
972	0004021		2017	00	0000000	19032018		1.098,00
973	0001101		2017	00	0000000	19032018		1.860,50
974	0010051		2017	00	0000000	19032018		1.101,25
975	0010051		2017	00	0000000	19032018		800,00
976	0010051		2017	00	0000000	19032018		178,22
977	0009021		2017	00	0000000	20032018		3.246,80
978	0060015			00	0000000	21032018		1.492.908,26
979	0099017			00	0000000	21032018		964.552,36
980	0001031		2017	00	0000000	21032018		976,00
981	0012051		2017	00	0000000	22032018		3.100,00
982	0012011		2017	00	0000000	22032018		5.714,60
983	0004021		2017	00	0000000	22032018		3.155,21
984	0004021		2017	00	0000000	22032018		30,18
985	0012051		2017	00	0000000	22032018		358,40
986	0012011		2017	00	0000000	22032018		9.200,00
987	0001021		2017	00	0000000	22032018		25.045,25
988	0006011		2017	00	0000000	22032018		515,19
989	0009041		2017	00	0000000	22032018		6.348,41
990	0014021		2017	00	0000000	22032018		563,25
991	0004011		2017	00	0000000	22032018		2.982,00
992	0004011		2017	00	0000000	22032018		4.970,00
993	0010051			00	0000000	22032018		4.697,02
994	0004011		2017	00	0000000	22032018		994,00
995	0004011		2017	00	0000000	22032018		1.988,00
996	0001111		2017	00	0000000	22032018		19.176,03
997	0001011			00	0000000	05042018		3.222,09
998	0001011			00	0000000	05042018		5.240,14
999	0001011			00	0000000	05042018		3.242,21
1000	0001101			00	0000000	05042018		7.928,49
1001	0001021			00	0000000	05042018		13.572,19
1002	0001021			00	0000000	05042018		2.352,20
1003	0001021			00	0000000	05042018		5.980,75
1004	0001081			00	0000000	05042018		5.956,78
1005	0001031			00	0000000	05042018		21.786,57
1006	0001031			00	0000000	05042018		5.432,66
1007	0001031			00	0000000	05042018		3.761,95
1008	0001051			00	0000000	05042018		7.630,82
1009	0001061			00	0000000	05042018		15.328,44
1010	0001061			00	0000000	05042018		5.456,94
1011	0001071			00	0000000	05042018		34.392,97
1012	0001111			00	0000000	05042018		4.732,04
1013	0001111			00	0000000	05042018		5.924,60
1014	0003011			00	0000000	05042018		97.614,90

ESERCIZIO 2018 CONTO CONSUNTIVO - LISTA MANDATI AL 31/12/2018

ENTE 7102900 COMUNE DI MANFREDONIA FILIALE 01630 MANFREDONIA

DOCUMENTO	CAPITOLO	ARTICOLO	RESIDUO	VOCE	COD.MECCAN.	DATA PAGAMENTO	IMPORTO DOCUMENTO
1015	0004061			00	0000000	05042018	7.454,56
1016	0005021			00	0000000	05042018	10.843,20
1017	0006011			00	0000000	05042018	3.439,49
1018	0007011			00	0000000	05042018	2.538,21
1019	0010051			00	0000000	05042018	16.800,54
1020	0008011			00	0000000	05042018	19.281,52
1021	0009021			00	0000000	05042018	9.224,91
1022	0012071			00	0000000	05042018	26.574,60
1023	0012091			00	0000000	05042018	6.967,63
1024	0014021			00	0000000	05042018	5.170,21
1025	0016011			00	0000000	05042018	3.674,99
1026	0016011			00	0000000	05042018	7.476,25
1027	0001021			00	0000000	05042018	1.495,20
1028	0001101		2017	00	0000000	05042018	8.050,00
1029	0001101		2017	00	0000000	05042018	7.500,00
1030	0001101		2017	00	0000000	05042018	1.000,00
1031	0001101		2017	00	0000000	05042018	4.900,00
1032	0012031			00	0000000	05042018	3.708,96
1033	0001101		2017	00	0000000	05042018	320,83
1034	0001101		2017	00	0000000	05042018	550,00
1035	0001101		2017	00	0000000	05042018	1.950,00
1036	0099017			00	0000000	05042018	38,00
1037	0001111		2017	00	0000000	05042018	1.612,83
1038	0012011		2017	00	0000000	05042018	1.793,52
1039	0001101			00	0000000	05042018	30.983,52
1040	0001101			00	0000000	05042018	3.416,25
1041	0001101			00	0000000	05042018	2.350,44
1042	0001111		2017	00	0000000	05042018	703,00
1043	0001111		2017	00	0000000	05042018	4.329,00
1044	0012071		2017	00	0000000	05042018	1.544,40
1045	0001101			00	0000000	05042018	3.232,56
1046	0001111		2017	00	0000000	05042018	16.175,77
1047	0099017			00	0000000	05042018	4.350,00
1048	0001101		2017	00	0000000	05042018	954,27
1049	0001101			00	0000000	05042018	332,23
1050	0001071			00	0000000	05042018	13.520,43
1051	0001071			00	0000000	05042018	40.141,76
1052	0099017			00	0000000	05042018	4.690,45
1053	0004011			00	0000000	26032018	1.921,10
1054	0004021			00	0000000	26032018	6.040,11
1055	0004021			00	0000000	26032018	5.823,04
1056	0012031		2017	00	0000000	26032018	1.374,70
1057	0012031		2017	00	0000000	26032018	2.620,75
1058	0012031		2017	00	0000000	26032018	1.234,00
1059	0099017			00	0000000	28032018	105.782,63
1060	0060015			00	0000000	28032018	64.325,29

ESERCIZIO 2018 CONTO CONSUNTIVO - LISTA MANDATI AL 31/12/2018

ENTE 7102900 COMUNE DI MANFREDONIA FILIALE 01630 MANFREDONIA

DOCUMENTO	CAPITOLO	ARTICOLO	RESIDUO	VOCE	COD.MECCAN.	DATA PAGAMENTO	IMPORTO DOCUMENTO
1061	0001031			00	0000000	23072018	1.220,00
1062	0001111			00	0000000	27032018	253,00
1063	0001101		2017	00	0000000	27032018	300,00
1064	0001101		2017	00	0000000	27032018	71,40
1065	0001101		2017	00	0000000	27032018	25,50
1066	0001071			00	0000000	17052018	399,72
1067	0001071			00	0000000	17052018	95,14
1068	0001071			00	0000000	17052018	33,98
1069	0001071			00	0000000	17052018	2.501,00
1070	0001081		2017	00	0000000	27032018	4.758,00
1071	0010051			00	0000000	27032018	149.779,81
1072	0010051			00	0000000	27032018	73.886,86
1073	0001021			00	0000000	27032018	10.876,63
1074	0001021		2017	00	0000000	27032018	6.123,51
1075	0001021		2017	00	0000000	27032018	516,22
1076	0001071			00	0000000	17052018	457,50
1077	0001071			00	0000000	17052018	637,08
1078	0001071			00	0000000	17052018	1.005,28
1079	0001051			00	0000000	27032018	27.286,81
1080	0017012		2017	00	0000000	27032018	17.217,30
1081	0001071			00	0000000	17052018	137,99
1082	0001071			00	0000000	17052018	469,80
1083	0001071			00	0000000	17052018	224,48
1084	0017012		2017	00	0000000	27032018	46.641,69
1085	0099017			00	0000000	28032018	334.282,46
1086	0002011			00	0000000	27032018	4.337,08
1087	0003011			00	0000000	27032018	1.190,42
1088	0004011			00	0000000	27032018	13.698,01
1089	0001031			00	0000000	27032018	1,50
1090	0004021			00	0000000	27032018	11.333,65
1091	0004021			00	0000000	27032018	19.695,66
1092	0006011			00	0000000	27032018	8.374,41
1093	0001051			00	0000000	27032018	10.761,10
1094	0002011			00	0000000	27032018	468,19
1095	0004011			00	0000000	27032018	3.376,76
1096	0004021			00	0000000	27032018	3.611,20
1097	0004021			00	0000000	27032018	2.821,24
1098	0006011			00	0000000	27032018	2.353,65
1099	0012051		2017	00	0000000	27032018	33.903,11
1100	0001011			00	0000000	30032018	25.313,20
1101	0001021			00	0000000	30032018	32.067,75
1102	0099017			00	0000000	27032018	300,00
1103	0099017			00	0000000	28032018	5.229,45
1104	0001111		2017	00	0000000	04042018	2.054,28
1105	0001111		2017	00	0000000	12042018	1.872,14
1106	0001111			00	0000000	03042018	236,98

ESERCIZIO 2018 CONTO CONSUNTIVO - LISTA MANDATI AL 31/12/2018

ENTE 7102900 COMUNE DI MANFREDONIA FILIALE 01630 MANFREDONIA

DOCUMENTO	CAPITOLO	ARTICOLO	RESIDUO	VOCE	COD.MECCAN.	DATA PAGAMENTO	IMPORTO	DOCUMENTO
1107	0012051		2017	00	0000000	28032018		7.440,00
1108	0012051		2017	00	0000000	28032018		14.640,00
1109	0012011		2017	00	0000000	28032018		22.080,00
1110	0001081		2017	00	0000000	28032018		4.477,27
1111	0004011		2017	00	0000000	28032018		994,00
1112	0004011		2017	00	0000000	28032018		1.988,00
1113	0004011		2017	00	0000000	28032018		626,36
1114	0004011		2017	00	0000000	28032018		367,64
1115	0010051		2017	00	0000000	30032018		7.101,76
1116	0001051		2017	00	0000000	30032018		1.183,40
1117	0004011		2017	00	0000000	30032018		1.159,00
1118	0004011		2017	00	0000000	30032018		896,70
1119	0008012		2017	00	0000000	30032018		115.888,21
1120	0008012		2017	00	0000000	30032018		52.397,96
1121	0013071		2017	00	0000000	30032018		10.000,00
1122	0003011			00	0000000	30032018		66,88
1123	0003011		2017	00	0000000	30032018		8.686,51
1124	0001051		2017	00	0000000	30032018		1.138,26
1125	0004021		2017	00	0000000	30032018		1.061,40
1126	0001051		2017	00	0000000	30032018		254,30
1127	0014021		2017	00	0000000	30032018		2.501,00
1128	0001011		2017	00	0000000	30032018		1.389,63
1129	0001021		2017	00	0000000	30032018		309,95
1130	0002011		2017	00	0000000	30032018		10.888,47
1131	0001071		2017	00	0000000	30032018		5.500,99
1132	0004011		2017	00	0000000	30032018		1.342,46
1133	0004021		2017	00	0000000	30032018		8.504,44
1134	0004021		2017	00	0000000	30032018		5.116,58
1135	0004061		2017	00	0000000	30032018		177,31
1136	0005021		2017	00	0000000	30032018		519,58
1137	0006011		2017	00	0000000	30032018		2.731,73
1138	0006011		2017	00	0000000	30032018		1.730,46
1139	0010051		2017	00	0000000	30032018		4.753,28
1140	0010051		2017	00	0000000	30032018		548,25
1141	0013071		2017	00	0000000	30032018		1.640,28
1142	0009021		2017	00	0000000	30032018		3.846,69
1143	0009021		2017	00	0000000	30032018		3.158,25
1144	0012071		2017	00	0000000	30032018		56,91
1145	0012091		2017	00	0000000	30032018		3.684,35
1146	0014021		2017	00	0000000	30032018		2.544,98
1147	0003011		2017	00	0000000	30032018		133,76
1148	0060015			00	0000000	03042018		212.273,51
1149	0009021		2017	00	0000000	04042018		12.227,33
1150	0001101		2017	00	0000000	04042018		4.413,75
1151	0099017			00	0000000	05042018		756,95
1152	0099017			00	0000000	05042018		756,95

ESERCIZIO 2018 CONTO CONSUNTIVO - LISTA MANDATI AL 31/12/2018

ENTE 7102900 COMUNE DI MANFREDONIA FILIALE 01630 MANFREDONIA

DOCUMENTO	CAPITOLO	ARTICOLO	RESIDUO	VOCE	COD.MECCAN.	DATA PAGAMENTO	IMPORTO	DOCUMENTO
1153	0099017			00	0000000	05042018		756,95
1154	0099017			00	0000000	09042018		756,95
1155	0099017			00	0000000	05042018		756,95
1156	0001021			00	0000000	14052018		221,97
1157	0001031			00	0000000	14052018		3,00
1158	0099017			00	0000000	14052018		5.613,49
1159	0099017			00	0000000	11052018		391,62
1160	0099017			00	0000000	11052018		205,20
1161	0099017			00	0000000	11052018		52,14
1162	0099017			00	0000000	07092018		25,19
1163	0099017		2017	00	0000000	05042018		50,38
1164	0099017			00	0000000	11052018		96,97
1165	0099017			00	0000000	11052018		14,60
1166	0099017			00	0000000	11052018		180,50
1167	0099017			00	0000000	11052018		1.571,00
1168	0099017			00	0000000	11052018		372,00
1169	0099017			00	0000000	11052018		550,00
1170	0099017			00	0000000	11052018		428,00
1171	0099017			00	0000000	11052018		234,00
1172	0099017			00	0000000	11052018		945,00
1173	0099017			00	0000000	11052018		3.530,00
1174	0099017			00	0000000	11052018		681,00
1175	0099017			00	0000000	11052018		269,00
1176	0099017			00	0000000	11052018		713,00
1177	0099017			00	0000000	11052018		433,00
1178	0099017			00	0000000	11052018		233,00
1179	0099017			00	0000000	11052018		450,00
1180	0099017			00	0000000	11052018		240,00
1181	0099017			00	0000000	11052018		298,00
1182	0099017			00	0000000	11052018		200,00
1183	0099017			00	0000000	11052018		69,92
1184	0099017			00	0000000	11052018		199,70
1185	0099017			00	0000000	11052018		425,46
1186	0099017			00	0000000	11052018		69,97
1187	0001031			00	0000000	14052018		2,75
1188	0099017			00	0000000	11052018		385.895,99
1189	0001051		2017	00	0000000	06042018		2.196,00
1190	0009021		2017	00	0000000	06042018		14.171,69
1191	0001031			00	0000000	16052018		875,10
1192	0001031			00	0000000	16052018		875,11
1193	0001031			00	0000000	16052018		875,11
1194	0001031			00	0000000	07062018		149,74
1195	0009021		2017	00	0000000	06042018		549,00
1196	0009021		2017	00	0000000	06042018		1.147,78
1197	0009021		2017	00	0000000	06042018		931,46
1198	0009021		2017	00	0000000	06042018		965,10

ESERCIZIO 2018 CONTO CONSUNTIVO - LISTA MANDATI AL 31/12/2018

ENTE 7102900 COMUNE DI MANFREDONIA FILIALE 01630 MANFREDONIA

DOCUMENTO	CAPITOLO	ARTICOLO	RESIDUO	VOCE	COD.MECCAN.	DATA PAGAMENTO	IMPORTO DOCUMENTO
1199	0009021		2017	00	0000000	06042018	850,00
1200	0009021		2017	00	0000000	06042018	1.077,03
1201	0001101		2017	00	0000000	09042018	122,00
1202	0060015			00	0000000	14052018	80.187,72
1203	0001031		2017	00	0000000	11042018	500,00
1204	0004011		2017	00	0000000	11042018	1.988,00
1205	0004011		2017	00	0000000	11042018	2.982,00
1206	0004011		2017	00	0000000	11042018	994,00
1207	0001051		2017	00	0000000	11042018	1.573,00
1208	0012011		2017	00	0000000	11042018	10.914,00
1209	0001051		2017	00	0000000	11042018	6.850,00
1210	0012051		2017	00	0000000	11042018	5.274,72
1211	0001051		2017	00	0000000	11042018	300,00
1212	0099017			00	0000000	09052018	212.446,17
1213	0001111		2017	00	0000000	11042018	5.300,00
1214	0012021		2017	00	0000000	11042018	797,88
1215	0001011			00	0000000	14052018	2.527,50
1216	0001031			00	0000000	14052018	3,00
1217	0004021		2017	00	0000000	11042018	729,13
1218	0004021		2017	00	0000000	11042018	791,63
1219	0004021		2017	00	0000000	11042018	1.003,02
1220	0004021		2017	00	0000000	11042018	692,56
1221	0004021		2017	00	0000000	11042018	857,08
1222	0004021		2017	00	0000000	11042018	911,04
1223	0004021		2017	00	0000000	11042018	781,01
1224	0004021		2017	00	0000000	11042018	544,85
1225	0004021		2017	00	0000000	27042018	514,78
1226	0004021		2017	00	0000000	11042018	786,32
1227	0008012		2017	00	0000000	11042018	27.177,37
1228	0008012		2017	00	0000000	11042018	7.771,51
1229	0008012		2017	00	0000000	11042018	105.403,61
1230	0008012		2017	00	0000000	11042018	101.270,12
1231	0012051		2017	00	0000000	11042018	111.814,37
1232	0012011		2017	00	0000000	11042018	3.074,40
1233	0012011		2017	00	0000000	11042018	4.636,80
1234	0099017			00	0000000	11052018	87.047,06
1235	0099017			00	0000000	11052018	19.309,81
1236	0099017			00	0000000	11052018	6.900,78
1237	0099017			00	0000000	11052018	252,26
1238	0099017			00	0000000	11052018	2.726,67
1239	0099017			00	0000000	11052018	1.210,97
1240	0099017			00	0000000	22052018	151,73
1241	0099017			00	0000000	11052018	7.206,56
1242	0099017			00	0000000	11052018	3.777,25
1243	0099017			00	0000000	11052018	583,53
1244	0001011			00	0000000	11052018	22,72

ESERCIZIO 2018 CONTO CONSUNTIVO - LISTA MANDATI AL 31/12/2018

ENTE 7102900 COMUNE DI MANFREDONIA FILIALE 01630 MANFREDONIA

DOCUMENTO	CAPITOLO	ARTICOLO	RESIDUO	VOCE	COD.MECCAN.	DATA PAGAMENTO	IMPORTO DOCUMENTO
1245	0099017			00	0000000	11052018	119,28
1246	0001051			00	0000000	11052018	204,00
1247	0016011			00	0000000	11052018	102,00
1248	0001011		2017	00	0000000	11042018	38,71
1249	0001031		2017	00	0000000	11042018	176,79
1250	0001071		2017	00	0000000	11042018	2,72
1251	0002011		2017	00	0000000	11042018	67,09
1252	0003011		2017	00	0000000	11042018	262,52
1253	0004011		2017	00	0000000	11042018	158,03
1254	0004021		2017	00	0000000	11042018	417,09
1255	0001011			00	0000000	11052018	730,60
1256	0004021		2017	00	0000000	11042018	443,07
1257	0001101			00	0000000	11052018	714,89
1258	0001101		2017	00	0000000	11042018	215,94
1259	0001021			00	0000000	11052018	1.136,32
1260	0004061		2017	00	0000000	11042018	73,25
1261	0001021			00	0000000	11052018	708,30
1262	0001081			00	0000000	11052018	506,32
1263	0001031			00	0000000	11052018	2.311,78
1264	0001031			00	0000000	11052018	319,77
1265	0001051			00	0000000	11052018	665,18
1266	0001061			00	0000000	11052018	1.684,10
1267	0001071			00	0000000	11052018	2.838,19
1268	0001111			00	0000000	11052018	833,72
1269	0001111			00	0000000	11052018	503,05
1270	0003011			00	0000000	11052018	8.284,55
1271	0004061			00	0000000	11052018	630,27
1272	0005021			00	0000000	11052018	913,61
1273	0006011			00	0000000	11052018	291,48
1274	0007011			00	0000000	11052018	215,75
1275	0010051			00	0000000	11052018	1.468,70
1276	0008011			00	0000000	11052018	1.622,80
1277	0009021			00	0000000	11052018	790,44
1278	0012071			00	0000000	11052018	2.259,70
1279	0012091			00	0000000	11052018	582,26
1280	0014021			00	0000000	11052018	437,72
1281	0016011			00	0000000	22052018	630,12
1282	0016011			00	0000000	22052018	312,38
1283	0001101			00	0000000	11052018	3.398,53
1284	0001101		2017	00	0000000	11042018	1.374,94
1285	0001021			00	0000000	11052018	127,09
1286	0001101		2017	00	0000000	11042018	684,25
1287	0001101		2017	00	0000000	11042018	637,50
1288	0001101		2017	00	0000000	11042018	85,00
1289	0012031			00	0000000	11052018	310,94
1290	0001101		2017	00	0000000	11042018	416,50

ESERCIZIO 2018 CONTO CONSUNTIVO - LISTA MANDATI AL 31/12/2018

ENTE 7102900 COMUNE DI MANFREDONIA FILIALE 01630 MANFREDONIA

DOCUMENTO	CAPITOLO	ARTICOLO	RESIDUO	VOCE	COD.MECCAN.	DATA PAGAMENTO	IMPORTO	DOCUMENTO
1291	0001101		2017	00	0000000	11042018		27,27
1292	0001101		2017	00	0000000	11042018		46,75
1293	0001101		2017	00	0000000	11042018		165,75
1294	0099017			00	0000000	11052018		369,75
1295	0012071		2017	00	0000000	11042018		118,72
1296	0001071			00	0000000	11052018		1.149,24
1297	0001071			00	0000000	11052018		3.412,56
1298	0012011		2017	00	0000000	11042018		155,48
1299	0001011			00	0000000	11052018		2.130,65
1300	0001101		2017	00	0000000	11042018		1.275,00
1301	0001011			00	0000000	11052018		2.725,69
1302	0003012		2017	00	0000000	11042018		29.981,50
1303	0003012		2017	00	0000000	11042018		125,00
1304	0012051		2017	00	0000000	11042018		14.124,54
1305	0012051		2017	00	0000000	11042018		7.000,00
1306	0012051		2017	00	0000000	11042018		2.108,50
1307	0012051		2017	00	0000000	11042018		11.786,50
1308	0012011		2017	00	0000000	11042018		15.915,00
1309	0012021		2017	00	0000000	11042018		718,20
1310	0005021		2017	00	0000000	11042018		87,15
1311	0006011		2017	00	0000000	11042018		451,81
1312	0006011		2017	00	0000000	11042018		73,25
1313	0006011		2017	00	0000000	11042018		30,55
1314	0099017			00	0000000	14052018		585.170,42
1315	0012071		2017	00	0000000	11042018		178,24
1316	0012091		2017	00	0000000	11042018		35,77
1317	0014021		2017	00	0000000	11042018		13,15
1318	0014011		2017	00	0000000	11042018		54,69
1319	0016011		2017	00	0000000	11042018		23,81
1320	0001011			00	0000000	11052018		38,70
1321	0001031			00	0000000	11052018		176,79
1322	0001101			00	0000000	11052018		451,80
1323	0001071			00	0000000	11052018		2,72
1324	0002011			00	0000000	11052018		67,09
1325	0003011			00	0000000	11052018		262,55
1326	0004011			00	0000000	11052018		158,05
1327	0004021			00	0000000	11052018		417,21
1328	0004061			00	0000000	11052018		73,24
1329	0005021			00	0000000	11052018		87,15
1330	0006011			00	0000000	11052018		73,24
1331	0006011			00	0000000	11052018		30,54
1332	0012071			00	0000000	11052018		178,22
1333	0012091			00	0000000	11052018		35,77
1334	0014021			00	0000000	11052018		13,13
1335	0016011			00	0000000	11052018		23,84
1336	0001061			00	0000000	11052018		54,74

ESERCIZIO 2018 CONTO CONSUNTIVO - LISTA MANDATI AL 31/12/2018

ENTE 7102900 COMUNE DI MANFREDONIA FILIALE 01630 MANFREDONIA

DOCUMENTO	CAPITOLO	ARTICOLO	RESIDUO	VOCE	COD.MECCAN.	DATA PAGAMENTO	IMPORTO	DOCUMENTO
1337	0004021			00	0000000	11052018		443,09
1338	0001011			00	0000000	11052018		2.045,68
1339	0001101			00	0000000	11052018		2.606,32
1340	0001021			00	0000000	11052018		3.181,72
1341	0001021			00	0000000	11052018		1.983,25
1342	0001081			00	0000000	11052018		1.417,71
1343	0001031			00	0000000	11052018		6.473,01
1344	0001031			00	0000000	11052018		895,34
1345	0001051			00	0000000	11052018		1.862,46
1346	0001061			00	0000000	11052018		4.715,45
1347	0001071			00	0000000	11052018		7.946,95
1348	0001111		2017	00	0000000	12042018		1.198,00
1349	0001111			00	0000000	11052018		1.136,44
1350	0001111			00	0000000	11052018		1.410,06
1351	0003011			00	0000000	11052018		23.196,69
1352	0004061			00	0000000	11052018		1.764,75
1353	0005021			00	0000000	11052018		2.558,11
1354	0006011			00	0000000	11052018		816,15
1355	0007011			00	0000000	11052018		604,09
1356	0010051			00	0000000	11052018		4.112,38
1357	0008011			00	0000000	11052018		4.543,86
1358	0009021			00	0000000	11052018		2.213,27
1359	0012071			00	0000000	11052018		6.327,06
1360	0012091			00	0000000	11052018		1.630,30
1361	0014021			00	0000000	11052018		1.225,60
1362	0016011			00	0000000	11052018		874,65
1363	0016011			00	0000000	11052018		1.764,33
1364	0001101			00	0000000	11052018		9.515,89
1365	0001101		2017	00	0000000	12042018		3.849,83
1366	0001021			00	0000000	04062018		355,86
1367	0001101		2017	00	0000000	26042018		1.915,90
1368	0001101		2017	00	0000000	26042018		1.785,00
1369	0001101		2017	00	0000000	26042018		238,00
1370	0012031			00	0000000	14052018		870,62
1371	0001101		2017	00	0000000	26042018		1.166,20
1372	0001101		2017	00	0000000	26042018		76,36
1373	0001101		2017	00	0000000	26042018		130,90
1374	0099017			00	0000000	14052018		1.035,30
1375	0012071		2017	00	0000000	26042018		332,42
1376	0001071			00	0000000	14052018		3.217,86
1377	0001071			00	0000000	14052018		9.555,22
1378	0012011		2017	00	0000000	26042018		433,80
1379	0099017			00	0000000	14052018		46.290,04
1380	0001101		2017	00	0000000	26042018		464,10
1381	0099017			00	0000000	14052018		1.815,33
1382	0001011			00	0000000	14052018		50,01

ESERCIZIO 2018 CONTO CONSUNTIVO - LISTA MANDATI AL 31/12/2018

ENTE 7102900 COMUNE DI MANFREDONIA FILIALE 01630 MANFREDONIA

DOCUMENTO	CAPITOLO	ARTICOLO	RESIDUO	VOCE	COD.MECCAN.	DATA PAGAMENTO	IMPORTO	DOCUMENTO
1383	0001101			00	0000000	14052018		223,08
1384	0001021			00	0000000	14052018		376,16
1385	0001021			00	0000000	14052018		238,50
1386	0001081			00	0000000	14052018		164,26
1387	0001031			00	0000000	14052018		611,98
1388	0001031			00	0000000	14052018		105,71
1389	0001051			00	0000000	14052018		168,57
1390	0001061			00	0000000	14052018		277,64
1391	0001071			00	0000000	14052018		257,25
1392	0001101		2017	00	0000000	26042018		465,87
1393	0001111			00	0000000	14052018		70,47
1394	0001111			00	0000000	14052018		166,49
1395	0003011			00	0000000	14052018		1.896,18
1396	0004061			00	0000000	14052018		208,66
1397	0005021			00	0000000	14052018		302,58
1398	0006011			00	0000000	14052018		96,49
1399	0007011			00	0000000	14052018		70,09
1400	0010051			00	0000000	14052018		471,27
1401	0008011			00	0000000	14052018		286,83
1402	0009021			00	0000000	14052018		213,53
1403	0012071			00	0000000	14052018		637,11
1404	0012091			00	0000000	14052018		192,75
1405	0014021			00	0000000	14052018		144,72
1406	0016011			00	0000000	14052018		103,20
1407	0016011			00	0000000	14052018		194,46
1408	0001021			00	0000000	14052018		43,06
1409	0099017			00	0000000	14052018		5.581,22
1410	0004061			00	0000000	14052018		36.480,87
1411	0001011			00	0000000	14052018		324,53
1412	0004061			00	0000000	14052018		675,49
1413	0001101			00	0000000	14052018		143,53
1414	0001031			00	0000000	14052018		270,52
1415	0001051			00	0000000	14052018		79,11
1416	0001061			00	0000000	14052018		459,89
1417	0001071			00	0000000	14052018		224,51
1418	0001111			00	0000000	14052018		108,62
1419	0003011			00	0000000	14052018		1.425,31
1420	0008011			00	0000000	14052018		420,54
1421	0009021			00	0000000	14052018		79,11
1422	0012071			00	0000000	14052018		86,72
1423	0012031			00	0000000	14052018		173,44
1424	0012071		2017	00	0000000	26042018		66,47
1425	0012011		2017	00	0000000	26042018		86,72
1426	0001011			00	0000000	14052018		86,44
1427	0001061			00	0000000	14052018		69,71
1428	0012031			00	0000000	14052018		58,90

ESERCIZIO 2018 CONTO CONSUNTIVO - LISTA MANDATI AL 31/12/2018

ENTE 7102900 COMUNE DI MANFREDONIA FILIALE 01630 MANFREDONIA

DOCUMENTO	CAPITOLO	ARTICOLO	RESIDUO	VOCE	COD.MECCAN.	DATA PAGAMENTO	IMPORTO DOCUMENTO
1429	0012071		2017	00	0000000	26042018	22,49
1430	0012011		2017	00	0000000	26042018	29,46
1431	0001011			00	0000000	14052018	637,00
1432	0001011			00	0000000	14052018	606,00
1433	0099017			00	0000000	14052018	340,91
1434	0099017			00	0000000	14052018	135,19
1435	0001011			00	0000000	14052018	414,96
1436	0001011			00	0000000	14052018	4,68
1437	0001011			00	0000000	14052018	61,23
1438	0002011		2017	00	0000000	26042018	86.784,12
1439	0003011		2017	00	0000000	26042018	9.218,55
1440	0012071		2017	00	0000000	26042018	19.441,02
1441	0005021		2017	00	0000000	26042018	23.339,31
1442	0001021		2017	00	0000000	26042018	177.063,90
1443	0006011		2017	00	0000000	26042018	51.641,16
1444	0012091		2017	00	0000000	26042018	86.868,59
1445	0013071		2017	00	0000000	26042018	70.137,15
1446	0012091		2017	00	0000000	26042018	42.956,95
1447	0012091		2017	00	0000000	26042018	82.958,57
1448	0001051		2017	00	0000000	26042018	24.324,57
1449	0009021		2017	00	0000000	26042018	7.686,00
1450	0060015			00	0000000	15052018	247.717,60
1451	0001031		2017	00	0000000	26042018	4.844,62
1452	0003011			00	0000000	07062018	734,57
1453	0004021		2017	00	0000000	26042018	1.152,90
1454	0004021		2017	00	0000000	26042018	1.201,70
1455	0012091		2017	00	0000000	26042018	1.183,40
1456	0003011		2017	00	0000000	26042018	274,00
1457	0003011		2017	00	0000000	26042018	249,37
1458	0001021			00	0000000	22052018	10.876,63
1459	0001051			00	0000000	22052018	27.286,81
1460	0001051			00	0000000	22052018	10.761,10
1461	0002011			00	0000000	22052018	4.337,08
1462	0002011			00	0000000	22052018	468,19
1463	0004011			00	0000000	22052018	13.698,01
1464	0004021			00	0000000	22052018	11.333,65
1465	0004021			00	0000000	22052018	3.611,20
1466	0004021			00	0000000	22052018	19.695,66
1467	0004021			00	0000000	22052018	2.821,24
1468	0006011			00	0000000	22052018	8.374,42
1469	0006011			00	0000000	22052018	2.353,65
1470	0004011			00	0000000	22052018	3.376,76
1471	0009031		2017	00	0000000	18042018	13.368,37
1472	0009031		2017	00	0000000	18042018	750.718,81
1473	0001101			00	0000000	18052018	1.259,76
1474	0001011			00	0000000	18052018	3.222,09

ESERCIZIO 2018 CONTO CONSUNTIVO - LISTA MANDATI AL 31/12/2018

ENTE 7102900 COMUNE DI MANFREDONIA FILIALE 01630 MANFREDONIA

DOCUMENTO	CAPITOLO	ARTICOLO	RESIDUO	VOCE	COD.MECCAN.	DATA PAGAMENTO	IMPORTO DOCUMENTO
1475	0001011			00	0000000	18052018	5.240,14
1476	0001011			00	0000000	18052018	3.242,21
1477	0001101			00	0000000	18052018	7.928,49
1478	0001021			00	0000000	18052018	13.572,19
1479	0001021			00	0000000	18052018	2.352,20
1480	0001021			00	0000000	18052018	5.980,75
1481	0001081			00	0000000	18052018	5.956,78
1482	0001031			00	0000000	18052018	19.419,33
1483	0001031			00	0000000	18052018	5.432,66
1484	0001031			00	0000000	18052018	3.761,95
1485	0001051			00	0000000	18052018	7.630,82
1486	0001061			00	0000000	18052018	15.328,44
1487	0001061			00	0000000	18052018	5.456,94
1488	0001071			00	0000000	18052018	34.882,85
1489	0001111			00	0000000	18052018	4.732,04
1490	0001111			00	0000000	18052018	5.924,60
1491	0003011			00	0000000	18052018	97.614,90
1492	0004061			00	0000000	18052018	7.454,56
1493	0005021			00	0000000	18052018	8.803,86
1494	0006011			00	0000000	18052018	3.439,49
1495	0007011			00	0000000	18052018	2.538,21
1496	0010051			00	0000000	18052018	16.800,54
1497	0008011			00	0000000	18052018	19.281,52
1498	0009021			00	0000000	18052018	9.224,91
1499	0012071			00	0000000	18052018	26.574,60
1500	0012091			00	0000000	18052018	967,63
1501	0012091			00	0000000	18052018	6.000,00
1502	0014021			00	0000000	18052018	5.170,21
1503	0016011			00	0000000	18052018	3.674,99
1504	0016011			00	0000000	18052018	7.476,25
1505	0001021			00	0000000	18052018	111,20
1506	0001021			00	0000000	18052018	1.495,20
1507	0012031			00	0000000	18052018	3.708,96
1508	0001101		2017	00	0000000	18052018	2.000,00
1509	0001021		2017	00	0000000	18052018	3.098,65
1510	0012011		2017	00	0000000	18052018	1.793,52
1511	0001101			00	0000000	18052018	13.479,84
1512	0001101		2017	00	0000000	18052018	2.024,18
1513	0001101			00	0000000	18052018	1.515,66
1514	0012071		2017	00	0000000	18052018	1.544,40
1515	0099017			00	0000000	18052018	8.634,93
1516	0001111		2017	00	0000000	19042018	1.750,00
1517	0001111		2017	00	0000000	19042018	1.750,00
1518	0001111			00	0000000	11052018	5.486,30
1519	0001111			00	0000000	11052018	5.486,30
1520	0099017		2017	00	0000000	11052018	2.994,11

ESERCIZIO 2018 CONTO CONSUNTIVO - LISTA MANDATI AL 31/12/2018

ENTE 7102900 COMUNE DI MANFREDONIA FILIALE 01630 MANFREDONIA

DOCUMENTO	CAPITOLO	ARTICOLO	RESIDUO	VOCE	COD.MECCAN.	DATA PAGAMENTO	IMPORTO DOCUMENTO
1521	0001021			00	0000000	16052018	12.921,54
1522	0001031			00	0000000	16052018	3,00
1524	0004071		2017	00	0000000	13122018	2.932,00
1525	0009031		2017	00	0000000	26042018	8.000,00
1526	0009031		2017	00	0000000	26042018	8.000,00
1527	0012051		2017	00	0000000	26042018	11.513,98
1528	0012051		2017	00	0000000	26042018	11.545,36
1529	0012051		2017	00	0000000	26042018	7.184,64
1530	0003011		2017	00	0000000	26042018	41,48
1531	0003011		2017	00	0000000	26042018	244,00
1532	0001011			00	0000000	15052018	26.502,55
1533	0009031			00	0000000	08052018	1.754.174,99
1534	0060015			00	0000000	14052018	114.189,79
1535	0099017			00	0000000	14052018	426.713,12
1536	0008012		2017	00	0000000	30042018	108.087,21
1537	0008012		2017	00	0000000	30042018	79.412,79
1538	0012051		2017	00	0000000	30042018	10.117,35
1539	0012051		2017	00	0000000	30042018	7.000,00
1540	0012031		2017	00	0000000	30042018	1.596,96
1541	0099017			00	0000000	11052018	258,00
1542	0001031		2017	00	0000000	06092018	62,50
1543	0004011		2017	00	0000000	09052018	1.989,36
1544	0001011			00	0000000	09052018	559,74
1545	0001021			00	0000000	09052018	5.051,86
1546	0002011			00	0000000	09052018	2.095,95
1547	0003011			00	0000000	09052018	551,79
1548	0004011			00	0000000	09052018	1.265,87
1549	0004021			00	0000000	09052018	5.676,27
1550	0004021			00	0000000	09052018	4.730,10
1551	0004061			00	0000000	09052018	174,18
1552	0005021			00	0000000	09052018	477,47
1553	0006011			00	0000000	09052018	2.516,72
1554	0006011			00	0000000	09052018	1.510,93
1555	0010051			00	0000000	09052018	307,94
1556	0010051			00	0000000	09052018	17.158,90
1557	0013071			00	0000000	09052018	175,59
1558	0009021			00	0000000	09052018	67,59
1559	0009021			00	0000000	09052018	492,10
1560	0012071			00	0000000	09052018	2.582,79
1561	0012091			00	0000000	09052018	3.088,97
1562	0014021			00	0000000	09052018	2.088,49
1563	0001021		2017	00	0000000	09052018	8.265,37
1564	0001021			00	0000000	09052018	9.625,97
1565	0001051			00	0000000	09052018	26.119,66
1566	0002011		2017	00	0000000	09052018	9.578,79
1567	0002011			00	0000000	09052018	7.260,22

ESERCIZIO 2018 CONTO CONSUNTIVO - LISTA MANDATI AL 31/12/2018

ENTE 7102900 COMUNE DI MANFREDONIA FILIALE 01630 MANFREDONIA

DOCUMENTO	CAPITOLO	ARTICOLO	RESIDUO	VOCE	COD.MECCAN.	DATA PAGAMENTO	IMPORTO	DOCUMENTO
1568	0004011			00	0000000	09052018		11.085,68
1569	0004021		2017	00	0000000	09052018		113.146,22
1570	0004021			00	0000000	09052018		45.782,90
1571	0004021			00	0000000	09052018		16.614,55
1572	0006011		2017	00	0000000	09052018		2.730,49
1573	0006011			00	0000000	09052018		7.941,45
1574	0001021			00	0000000	09052018		13.216,66
1575	0099017			00	0000000	14052018		5.613,49
1576	0099017			00	0000000	11052018		391,62
1577	0099017			00	0000000	11052018		222,87
1578	0099017			00	0000000	11052018		52,14
1579	0099017			00	0000000	07092018		25,19
1580	0099017			00	0000000	11052018		96,97
1581	0099017			00	0000000	11052018		14,60
1582	0099017			00	0000000	11052018		180,50
1583	0099017			00	0000000	11052018		1.571,00
1584	0099017			00	0000000	11052018		372,00
1585	0099017			00	0000000	11052018		550,00
1586	0099017			00	0000000	11052018		428,00
1587	0099017			00	0000000	11052018		234,00
1588	0099017			00	0000000	11052018		945,00
1589	0099017			00	0000000	11052018		3.530,00
1590	0099017			00	0000000	11052018		955,00
1591	0099017			00	0000000	11052018		269,00
1592	0099017			00	0000000	11052018		713,00
1593	0099017			00	0000000	11052018		433,00
1594	0099017			00	0000000	11052018		233,00
1595	0099017			00	0000000	11052018		450,00
1596	0099017			00	0000000	11052018		240,00
1597	0099017			00	0000000	11052018		298,00
1598	0099017			00	0000000	11052018		200,00
1599	0099017			00	0000000	11052018		69,92
1600	0099017			00	0000000	11052018		199,70
1601	0099017			00	0000000	11052018		425,46
1602	0001041		2017	00	0000000	29062018		2.516,38
1603	0001031			00	0000000	11052018		300,00
1604	0001071			00	0000000	11052018		219,60
1605	0004021		2017	00	0000000	15052018		4.812,60
1606	0004011		2017	00	0000000	15052018		1.988,00
1607	0004061		2017	00	0000000	15052018		26.081,24
1608	0004061			00	0000000	15052018		39.308,47
1609	0004061			00	0000000	15052018		36.480,87
1610	0099017			00	0000000	15052018		49.070,46
1611	0099017			00	0000000	15052018		7.781,48
1612	0099017			00	0000000	15052018		6.061,78
1613	0099017			00	0000000	15052018		108,19

ESERCIZIO 2018 CONTO CONSUNTIVO - LISTA MANDATI AL 31/12/2018

ENTE 7102900 COMUNE DI MANFREDONIA FILIALE 01630 MANFREDONIA

DOCUMENTO	CAPITOLO	ARTICOLO	RESIDUO	VOCE	COD.MECCAN.	DATA PAGAMENTO	IMPORTO DOCUMENTO
1614	0099017			00	0000000	15052018	2.383,71
1615	0099017			00	0000000	15052018	1.251,82
1616	0099017			00	0000000	15052018	12,54
1617	0099017			00	0000000	15052018	5.386,43
1618	0001011			00	0000000	15052018	730,60
1619	0001101			00	0000000	15052018	930,83
1620	0001021			00	0000000	15052018	1.136,33
1621	0001011			00	0000000	15052018	420,53
1622	0001021			00	0000000	15052018	717,76
1623	0001081			00	0000000	15052018	506,33
1624	0001031			00	0000000	15052018	2.110,57
1625	0001031			00	0000000	15052018	319,80
1626	0001021			00	0000000	15052018	10.876,63
1627	0001011		2017	00	0000000	15052018	248,15
1628	0001051			00	0000000	15052018	27.286,81
1629	0001051			00	0000000	15052018	10.761,10
1630	0002011			00	0000000	15052018	4.337,08
1631	0002011			00	0000000	15052018	468,19
1632	0050024			00	0000000	01062018	171.073,59
1633	0001051			00	0000000	01062018	47.984,55
1634	0004011			00	0000000	15052018	13.698,01
1635	0004011			00	0000000	15052018	3.376,76
1636	0004021			00	0000000	15052018	11.333,65
1637	0009031		2017	00	0000000	15052018	7.337,63
1638	0004021			00	0000000	15052018	3.611,20
1639	0004021			00	0000000	15052018	19.695,66
1640	0004021			00	0000000	15052018	2.821,24
1641	0001021			00	0000000	15052018	620,27
1642	0006011			00	0000000	15052018	8.374,42
1643	0006011			00	0000000	15052018	2.353,65
1644	0001051			00	0000000	15052018	651,38
1645	0001061			00	0000000	15052018	1.650,94
1646	0001071			00	0000000	15052018	3.008,65
1647	0001111			00	0000000	15052018	406,01
1648	0012031		2017	00	0000000	15052018	9.056,15
1649	0001111			00	0000000	15052018	503,59
1650	0012021		2017	00	0000000	15052018	31.354,74
1651	0003011			00	0000000	15052018	8.284,49
1652	0004061			00	0000000	15052018	630,27
1653	0005021			00	0000000	15052018	740,27
1654	0001051		2017	00	0000000	15052018	915,00
1655	0001051		2017	00	0000000	15052018	939,40
1656	0006011			00	0000000	15052018	291,48
1657	0007011			00	0000000	15052018	215,75
1658	0010051			00	0000000	15052018	1.413,20
1659	0008011			00	0000000	15052018	1.619,51

ESERCIZIO 2018 CONTO CONSUNTIVO - LISTA MANDATI AL 31/12/2018

ENTE 7102900 COMUNE DI MANFREDONIA FILIALE 01630 MANFREDONIA

DOCUMENTO	CAPITOLO	ARTICOLO	RESIDUO	VOCE	COD.MECCAN.	DATA PAGAMENTO	IMPORTO DOCUMENTO
1660	0009021			00	0000000	15052018	786,86
1661	0004021		2017	00	0000000	15052018	841,80
1662	0012071			00	0000000	15052018	2.259,69
1663	0012091			00	0000000	15052018	582,25
1664	0014021			00	0000000	15052018	437,72
1665	0016011			00	0000000	15052018	802,17
1666	0016011			00	0000000	15052018	312,37
1667	0001021			00	0000000	16052018	222,02
1668	0001101			00	0000000	15052018	1.252,87
1669	0001051		2017	00	0000000	15052018	451,40
1670	0001051		2017	00	0000000	15052018	1.207,80
1671	0004021		2017	00	0000000	15052018	1.098,00
1672	0001021			00	0000000	15052018	127,09
1673	0001101		2017	00	0000000	15052018	170,00
1674	0012031			00	0000000	15052018	310,94
1675	0001021		2017	00	0000000	15052018	263,39
1676	0012071		2017	00	0000000	15052018	118,72
1678	0001011			00	0000000	15052018	2.231,74
1679	0009041		2017	00	0000000	15052018	227,30
1680	0012011		2017	00	0000000	15052018	155,47
1681	0001051		2017	00	0000000	15052018	88,93
1682	0006011		2017	00	0000000	15052018	732,00
1683	0009041		2017	00	0000000	15052018	161,19
1684	0004011		2017	00	0000000	15052018	1.146,80
1685	0004021		2017	00	0000000	15052018	1.061,40
1686	0001031			00	0000000	15052018	11.410,18
1687	0099017			00	0000000	15052018	472.783,76
1688	0014021		2017	00	0000000	15052018	933,30
1689	0001011			00	0000000	15052018	2.045,68
1690	0001101			00	0000000	15052018	2.606,33
1691	0001021			00	0000000	15052018	3.181,72
1692	0001021			00	0000000	15052018	2.009,70
1693	0001081			00	0000000	15052018	1.417,71
1694	0001031			00	0000000	15052018	5.909,57
1695	0001031			00	0000000	15052018	895,35
1696	0001051			00	0000000	15052018	1.823,84
1697	0001061			00	0000000	15052018	4.622,61
1698	0001071			00	0000000	15052018	8.424,28
1699	0001111			00	0000000	15052018	1.136,82
1700	0001111			00	0000000	15052018	1.410,06
1701	0003011			00	0000000	15052018	23.196,67
1702	0004061			00	0000000	15052018	1.764,76
1703	0005021			00	0000000	15052018	2.072,74
1704	0006011			00	0000000	15052018	816,14
1705	0007011			00	0000000	15052018	604,09
1706	0010051			00	0000000	15052018	3.956,91

ESERCIZIO 2018 CONTO CONSUNTIVO - LISTA MANDATI AL 31/12/2018

ENTE 7102900 COMUNE DI MANFREDONIA FILIALE 01630 MANFREDONIA

DOCUMENTO	CAPITOLO	ARTICOLO	RESIDUO	VOCE	COD.MECCAN.	DATA PAGAMENTO	IMPORTO	DOCUMENTO
1707	0008011			00	0000000	15052018		4.534,61
1708	0009021			00	0000000	15052018		2.203,24
1709	0012071			00	0000000	15052018		6.327,07
1710	0012091			00	0000000	15052018		1.630,30
1711	0014021			00	0000000	15052018		1.225,59
1712	0099017			00	0000000	15052018		11.258,23
1713	0016011			00	0000000	15052018		874,65
1714	0099017			00	0000000	15052018		2.691,46
1715	0099017			00	0000000	15052018		3.438,25
1716	0016011			00	0000000	15052018		2.246,09
1717	0001101			00	0000000	15052018		3.508,03
1718	0001021			00	0000000	15052018		355,86
1719	0001101		2017	00	0000000	15052018		476,00
1720	0012031			00	0000000	15052018		870,62
1721	0001021		2017	00	0000000	15052018		737,48
1722	0012071		2017	00	0000000	15052018		332,42
1723	0012011		2017	00	0000000	15052018		435,32
1724	0099017			00	0000000	15052018		34.938,21
1725	0099017			00	0000000	15052018		1.377,17
1726	0001011			00	0000000	15052018		50,01
1727	0001101			00	0000000	15052018		223,08
1728	0001021			00	0000000	15052018		376,16
1729	0001021			00	0000000	15052018		200,00
1730	0001021			00	0000000	15052018		41,70
1731	0001081			00	0000000	15052018		167,80
1732	0001031			00	0000000	15052018		541,58
1733	0001031			00	0000000	15052018		105,71
1734	0001051			00	0000000	15052018		168,57
1735	0001061			00	0000000	15052018		277,64
1736	0001071			00	0000000	15052018		776,65
1737	0001111			00	0000000	15052018		70,47
1738	0001111			00	0000000	15052018		166,49
1739	0003011			00	0000000	15052018		1.896,18
1740	0004061			00	0000000	15052018		208,66
1741	0005021			00	0000000	15052018		244,98
1742	0006011			00	0000000	15052018		96,49
1743	0007011			00	0000000	15052018		70,09
1744	0010051			00	0000000	15052018		471,27
1745	0008011			00	0000000	15052018		286,83
1746	0009021			00	0000000	15052018		213,53
1747	0012071			00	0000000	15052018		656,57
1748	0012091			00	0000000	15052018		192,75
1749	0014021			00	0000000	15052018		144,72
1750	0016011			00	0000000	15052018		103,20
1751	0016011			00	0000000	15052018		194,46
1752	0001021			00	0000000	15052018		43,06

ESERCIZIO 2018 CONTO CONSUNTIVO - LISTA MANDATI AL 31/12/2018

ENTE 7102900 COMUNE DI MANFREDONIA FILIALE 01630 MANFREDONIA

DOCUMENTO	CAPITOLO	ARTICOLO	RESIDUO	VOCE	COD.MECCAN.	DATA PAGAMENTO	IMPORTO	DOCUMENTO
1753	0099017			00	0000000	15052018		5.547,69
1754	0001011			00	0000000	15052018		324,53
1755	0001101			00	0000000	15052018		143,53
1756	0001031			00	0000000	15052018		270,52
1757	0001051			00	0000000	15052018		79,11
1758	0001061			00	0000000	15052018		459,89
1759	0001071			00	0000000	15052018		224,51
1760	0001111			00	0000000	15052018		108,62
1761	0003011			00	0000000	15052018		1.425,31
1762	0008011			00	0000000	15052018		420,54
1763	0009021			00	0000000	15052018		79,11
1764	0012071			00	0000000	15052018		86,72
1765	0012031			00	0000000	15052018		173,44
1766	0012011		2017	00	0000000	15052018		86,72
1767	0012071		2017	00	0000000	15052018		66,47
1768	0099017			00	0000000	15052018		119,48
1769	0099017			00	0000000	15052018		135,19
1770	0001011			00	0000000	15052018		86,04
1771	0001061			00	0000000	15052018		69,71
1772	0012031			00	0000000	15052018		58,90
1773	0001051		2017	00	0000000	15052018		1.159,00
1774	0012071		2017	00	0000000	15052018		22,49
1775	0001051		2017	00	0000000	15052018		1.207,80
1776	0012011		2017	00	0000000	15052018		29,86
1777	0001051		2017	00	0000000	15052018		1.195,60
1778	0001011			00	0000000	15052018		637,00
1779	0001011			00	0000000	15052018		606,00
1780	0060015			00	0000000	16052018		4.486.076,16
1781	0009021		2017	00	0000000	15052018		6.620,00
1782	0001051		2017	00	0000000	15052018		1.037,00
1783	0001051		2017	00	0000000	15052018		829,60
1784	0099017			00	0000000	16052018		236.458,29
1785	0004011		2017	00	0000000	15052018		549,00
1786	0004021		2017	00	0000000	15052018		1.195,60
1787	0011011		2017	00	0000000	15052018		2.495,19
1788	0004021		2017	00	0000000	15052018		1.195,60
1789	0012091		2017	00	0000000	15052018		1.171,20
1790	0099017			00	0000000	16052018		398.956,15
1791	0012091		2017	00	0000000	15052018		805,20
1792	0009021		2017	00	0000000	15052018		576,99
1793	0009021		2017	00	0000000	15052018		6.710,00
1794	0009021			00	0000000	15052018		2.074,00
1795	0012021		2017	00	0000000	15052018		23.167,65
1796	0012021		2017	00	0000000	15052018		543,98
1797	0012051		2017	00	0000000	15052018		46,81
1798	0012071		2017	00	0000000	15052018		790,00

ESERCIZIO 2018 CONTO CONSUNTIVO - LISTA MANDATI AL 31/12/2018

ENTE 7102900 COMUNE DI MANFREDONIA FILIALE 01630 MANFREDONIA

DOCUMENTO	CAPITOLO	ARTICOLO	RESIDUO	VOCE	COD.MECCAN.	DATA PAGAMENTO	IMPORTO DOCUMENTO
1799	0012071		2017	00	0000000	15052018	784,21
1800	0012071		2017	00	0000000	15052018	488,56
1801	0001111			00	0000000	15052018	246,80
1802	0003011		2017	00	0000000	15052018	496,06
1803	0003011		2017	00	0000000	15052018	413,60
1804	0001111		2017	00	0000000	15052018	5.900,69
1805	0001111		2017	00	0000000	15052018	5.658,63
1806	0001111		2017	00	0000000	15052018	764,02
1807	0001111		2017	00	0000000	15052018	3.439,00
1808	0001111		2017	00	0000000	15052018	545,50
1809	0001081		2017	00	0000000	17052018	7.320,00
1810	0001101		2017	00	0000000	17052018	10.000,00
1811	0009021			00	0000000	17052018	18.340,67
1812	0001021			00	0000000	17052018	6.654,92
1813	0009041			00	0000000	17052018	3.191,62
1814	0013071			00	0000000	17052018	392,14
1815	0014021			00	0000000	17052018	1.346,02
1816	0001021			00	0000000	17052018	96,38
1817	0004011			00	0000000	17052018	66,02
1818	0010051			00	0000000	17052018	1.097,23
1819	0012071			00	0000000	17052018	259,29
1820	0010051			00	0000000	22052018	454.786,37
1821	0010051			00	0000000	22052018	73.886,86
1822	0012011			00	0000000	22052018	20.145,26
1823	0009021		2017	00	0000000	22052018	12.227,34
1824	0009021		2017	00	0000000	22052018	55.940,17
1825	0012051		2017	00	0000000	22052018	32.544,31
1826	0001011			00	0000000	25052018	26.681,10
1827	0012051		2017	00	0000000	22052018	1.406,09
1828	0012051		2017	00	0000000	22052018	4.436,89
1829	0012051		2017	00	0000000	22052018	1.096,89
1830	0001021			00	0000000	25052018	38.983,23
1831	0012011		2017	00	0000000	22052018	328,51
1832	0012011		2017	00	0000000	22052018	27.595,13
1833	0099017			00	0000000	22052018	600,00
1834	0012041		2017	00	0000000	22052018	113,97
1835	0012041		2017	00	0000000	22052018	1.932,99
1836	0012041		2017	00	0000000	22052018	17.686,95
1837	0012041		2017	00	0000000	22052018	2.785,03
1838	0012041		2017	00	0000000	22052018	32,14
1839	0012041		2017	00	0000000	22052018	36,11
1840	0012041		2017	00	0000000	22052018	56,94
1841	0012041		2017	00	0000000	22052018	83.417,38
1842	0001011			00	0000000	25052018	3.222,09
1843	0001011			00	0000000	25052018	5.240,14
1844	0001011			00	0000000	25052018	3.242,21

ESERCIZIO 2018 CONTO CONSUNTIVO - LISTA MANDATI AL 31/12/2018

ENTE 7102900 COMUNE DI MANFREDONIA FILIALE 01630 MANFREDONIA

DOCUMENTO	CAPITOLO	ARTICOLO	RESIDUO	VOCE	COD.MECCAN.	DATA PAGAMENTO	IMPORTO DOCUMENTO
1845	0001101			00	0000000	25052018	7.928,49
1846	0001021			00	0000000	25052018	13.915,71
1847	0001021			00	0000000	25052018	2.352,20
1848	0001021			00	0000000	25052018	5.980,75
1849	0001081			00	0000000	25052018	5.956,78
1850	0001031			00	0000000	25052018	20.212,83
1851	0001031			00	0000000	25052018	5.432,66
1852	0001031			00	0000000	25052018	3.761,95
1853	0001051			00	0000000	25052018	7.630,82
1854	0001061			00	0000000	25052018	15.328,44
1855	0001061			00	0000000	25052018	5.432,66
1856	0001071			00	0000000	25052018	32.786,57
1857	0001111			00	0000000	25052018	4.732,04
1858	0001111			00	0000000	25052018	5.924,60
1859	0003011			00	0000000	25052018	97.614,90
1860	0004061			00	0000000	25052018	7.454,56
1861	0005021			00	0000000	25052018	8.803,86
1862	0006011			00	0000000	25052018	3.439,49
1863	0007011			00	0000000	25052018	2.538,21
1864	0010051			00	0000000	25052018	16.800,54
1865	0008011			00	0000000	25052018	19.281,52
1866	0009021			00	0000000	25052018	9.224,91
1867	0012071			00	0000000	25052018	26.574,60
1868	0012091			00	0000000	25052018	6.967,63
1869	0014021			00	0000000	25052018	5.170,21
1870	0016011			00	0000000	25052018	3.674,99
1871	0016011			00	0000000	25052018	8.158,76
1872	0001101			00	0000000	25052018	1.935,26
1873	0001021			00	0000000	25052018	1.495,20
1874	0012031			00	0000000	25052018	3.708,96
1875	0008011		2017	00	0000000	25052018	8.164,23
1876	0012071		2017	00	0000000	25052018	1.900,00
1877	0001021		2017	00	0000000	25052018	8.453,28
1878	0099017		2017	00	0000000	25052018	1.239,88
1879	0016011			00	0000000	25052018	2.000,00
1880	0012011		2017	00	0000000	25052018	1.793,52
1881	0001101			00	0000000	25052018	17.097,06
1882	0001101			00	0000000	25052018	3.508,64
1883	0001101			00	0000000	28052018	1.161,86
1884	0012071		2017	00	0000000	28052018	1.544,40
1885	0001021			00	0000000	28052018	243,04
1886	0001021			00	0000000	28052018	400,00
1887	0003011		2017	00	0000000	28052018	4.660,70
1888	0003011		2017	00	0000000	28052018	50.907,82
1889	0003011			00	0000000	28052018	25.432,34
1890	0001021			00	0000000	28052018	588,04

ESERCIZIO 2018 CONTO CONSUNTIVO - LISTA MANDATI AL 31/12/2018

ENTE 7102900 COMUNE DI MANFREDONIA FILIALE 01630 MANFREDONIA

DOCUMENTO	CAPITOLO	ARTICOLO	RESIDUO	VOCE	COD.MECCAN.	DATA PAGAMENTO	IMPORTO DOCUMENTO
1891	0001021			00	0000000	28052018	2.267,62
1892	0099017			00	0000000	29052018	8.144,84
1893	0001101			00	0000000	29052018	2.406,48
1894	0001031			00	0000000	23052018	3,00
1895	0008012		2017	00	0000000	22052018	6.159,87
1896	0060015			00	0000000	23052018	628.830,16
1897	0012021		2017	00	0000000	22052018	73.521,46
1898	0001031		2017	00	0000000	22052018	3.660,00
1899	0012041		2017	00	0000000	23052018	1.666,66
1900	0012041		2017	00	0000000	23052018	1.666,67
1901	0012041		2017	00	0000000	23052018	1.666,67
1902	0012021		2017	00	0000000	23052018	45.360,64
1903	0001031			00	0000000	23052018	3.767,76
1904	0012031		2017	00	0000000	23052018	17.868,60
1905	0008011			00	0000000	23052018	182,25
1906	0001071			00	0000000	23052018	796,05
1907	0001071			00	0000000	23052018	300,00
1908	0001071			00	0000000	23052018	2.500,00
1909	0001101			00	0000000	23052018	323,78
1910	0001021			00	0000000	23052018	134,91
1911	0001021			00	0000000	23052018	377,54
1912	0001021			00	0000000	23052018	273,28
1913	0001021			00	0000000	23052018	214,04
1914	0001021			00	0000000	23052018	248,88
1915	0001021			00	0000000	23052018	575,00
1916	0001021			00	0000000	23052018	124,40
1917	0001031			00	0000000	23052018	353,80
1918	0001031			00	0000000	23052018	752,20
1919	0001031			00	0000000	23052018	293,70
1920	0001031			00	0000000	23052018	2.418,10
1921	0001031			00	0000000	23052018	0,80
1922	0001051			00	0000000	23052018	125,00
1923	0001111			00	0000000	23052018	92,56
1924	0002011			00	0000000	23052018	583,97
1925	0003011			00	0000000	23052018	599,02
1926	0009021		2017	00	0000000	23052018	72,00
1927	0009021		2017	00	0000000	23052018	138,50
1928	0010051			00	0000000	28052018	457,11
1929	0010051		2017	00	0000000	24052018	2.634,80
1930	0016011		2017	00	0000000	24052018	6.000,00
1931	0010051		2017	00	0000000	24052018	22.462,85
1932	0060015			00	0000000	25052018	129.385,10
1933	0099017			00	0000000	25052018	25.821,21
1934	0001031			00	0000000	24052018	3.798,45
1935	0001031			00	0000000	24052018	3.867,61
1936	0004011			00	0000000	24052018	1.921,10

ESERCIZIO 2018 CONTO CONSUNTIVO - LISTA MANDATI AL 31/12/2018

ENTE 7102900 COMUNE DI MANFREDONIA FILIALE 01630 MANFREDONIA

DOCUMENTO	CAPITOLO	ARTICOLO	RESIDUO	VOCE	COD.MECCAN.	DATA PAGAMENTO	IMPORTO DOCUMENTO
1937	0004021			00	0000000	24052018	6.040,11
1938	0004021			00	0000000	24052018	5.823,04
1939	0001052		2017	00	0000000	24052018	2.793,31
1940	0012031		2017	00	0000000	24052018	2.650,50
1941	0001052		2017	00	0000000	24052018	1.202,85
1942	0001052		2017	00	0000000	24052018	990,03
1943	0012011		2017	00	0000000	11062018	4.000,00
1944	0012031		2017	00	0000000	31052018	1.907,38
1945	0012031		2017	00	0000000	31052018	1.720,49
1946	0012031		2017	00	0000000	31052018	1.766,16
1947	0017012		2017	00	0000000	31052018	6.417,83
1948	0017012		2017	00	0000000	31052018	1.911,22
1949	0008012		2017	00	0000000	30052018	2.600,00
1950	0001052		2017	00	0000000	30052018	4.178,50
1951	0001052			00	0000000	22062018	78.904,23
1952	0001052		2017	00	0000000	30052018	7.612,80
1953	0012021		2017	00	0000000	30052018	5.378,17
1954	0012021		2017	00	0000000	30052018	36,30
1955	0012071		2017	00	0000000	30052018	87,40
1956	0012071		2017	00	0000000	30052018	9.551,36
1957	0012011		2017	00	0000000	30052018	11.196,04
1958	0012011		2017	00	0000000	30052018	8.163,98
1959	0012011		2017	00	0000000	30052018	3.620,13
1960	0012011		2017	00	0000000	30052018	5.577,37
1961	0012071		2017	00	0000000	30052018	76,36
1962	0012011		2017	00	0000000	30052018	155,87
1963	0012011		2017	00	0000000	30052018	3.098,31
1964	0012011		2017	00	0000000	30052018	2.210,64
1965	0012011		2017	00	0000000	30052018	11.923,07
1966	0012041		2017	00	0000000	30052018	11.198,91
1967	0001111			00	0000000	31052018	1.702,00
1968	0009031			00	0000000	30052018	578.191,66
1969	0008012		2017	00	0000000	30052018	136.622,02
1970	0012021		2017	00	0000000	30052018	54.930,55
1971	0012021		2017	00	0000000	30052018	2.577,77
1972	0050024			00	0000000	17072018	60.806,17
1973	0050024			00	0000000	17072018	703.332,38
1974	0010051			00	0000000	17072018	19.518,09
1975	0001031			00	0000000	17072018	46.750,00
1976	0001051			00	0000000	17072018	80.250,00
1977	0004011			00	0000000	17072018	18.500,00
1978	0004021			00	0000000	17072018	50.000,00
1979	0004021			00	0000000	17072018	59.250,00
1980	0006011			00	0000000	17072018	47.500,00
1981	0010051			00	0000000	17072018	370.250,00
1982	0010051			00	0000000	17072018	22.250,00

ESERCIZIO 2018 CONTO CONSUNTIVO - LISTA MANDATI AL 31/12/2018

ENTE 7102900 COMUNE DI MANFREDONIA FILIALE 01630 MANFREDONIA

DOCUMENTO	CAPITOLO	ARTICOLO	RESIDUO	VOCE	COD.MECCAN.	DATA PAGAMENTO	IMPORTO DOCUMENTO
1983	0008011			00	0000000	17072018	40.500,00
1984	0009041			00	0000000	17072018	47.250,00
1985	0009031			00	0000000	17072018	61.250,00
1986	0012091			00	0000000	17072018	57.250,00
1987	0014021			00	0000000	17072018	7.837,20
1988	0017011			00	0000000	17072018	23.750,00
1989	0008012		2017	00	0000000	06062018	6.500,00
1990	0012021		2017	00	0000000	06062018	5.114,34
1991	0012021		2017	00	0000000	06062018	1.775,03
1992	0012021		2017	00	0000000	06062018	24.931,74
1993	0004061			00	0000000	06062018	66.713,87
1994	0099017			00	0000000	06062018	6.271,47
1995	0099017			00	0000000	06062018	391,62
1996	0099017			00	0000000	06062018	222,87
1997	0099017			00	0000000	06062018	52,14
1998	0099017			00	0000000	07092018	25,19
1999	0099017			00	0000000	06062018	96,97
2000	0099017			00	0000000	06062018	14,60
2001	0099017			00	0000000	06062018	180,50
2002	0099017			00	0000000	06062018	1.567,00
2003	0099017			00	0000000	06062018	171,00
2004	0099017			00	0000000	06062018	550,00
2005	0099017			00	0000000	06062018	428,00
2006	0099017			00	0000000	06062018	234,00
2007	0099017			00	0000000	06062018	945,00
2008	0099017			00	0000000	06062018	3.530,00
2009	0099017			00	0000000	06062018	955,00
2010	0099017			00	0000000	06062018	269,00
2011	0099017			00	0000000	06062018	713,00
2012	0099017			00	0000000	06062018	233,00
2013	0099017			00	0000000	06062018	233,00
2014	0099017			00	0000000	06062018	450,00
2015	0099017			00	0000000	06062018	240,00
2016	0099017			00	0000000	06062018	298,00
2017	0099017			00	0000000	06062018	271,00
2018	0099017			00	0000000	06062018	200,00
2019	0099017			00	0000000	06062018	69,92
2020	0099017			00	0000000	06062018	199,70
2021	0099017			00	0000000	06062018	425,46
2022	0012021		2017	00	0000000	06062018	2.919,92
2023	0012021		2017	00	0000000	06062018	1.260,77
2024	0001011			00	0000000	06062018	106,63
2025	0001031			00	0000000	06062018	409,45
2026	0001021			00	0000000	06062018	1.003,02
2027	0001101			00	0000000	06062018	726,55
2028	0002011			00	0000000	06062018	160,39

ESERCIZIO 2018 CONTO CONSUNTIVO - LISTA MANDATI AL 31/12/2018

ENTE 7102900 COMUNE DI MANFREDONIA FILIALE 01630 MANFREDONIA

DOCUMENTO	CAPITOLO	ARTICOLO	RESIDUO	VOCE	COD.MECCAN.	DATA PAGAMENTO	IMPORTO DOCUMENTO
2029	0001071			00	0000000	06062018	203,46
2030	0003011			00	0000000	06062018	610,02
2031	0004011			00	0000000	06062018	429,01
2032	0004021			00	0000000	06062018	1.705,85
2033	0004021			00	0000000	06062018	1.552,17
2034	0004061			00	0000000	06062018	129,61
2035	0005021			00	0000000	06062018	194,12
2036	0006011			00	0000000	06062018	76,48
2037	0006011			00	0000000	06062018	129,61
2038	0012071			00	0000000	06062018	379,73
2039	0012091			00	0000000	06062018	83,88
2040	0014021			00	0000000	06062018	87,28
2041	0016011			00	0000000	06062018	47,65
2042	0001021			00	0000000	06062018	222,07
2043	0001031			00	0000000	06062018	3,00
2044	0009031		2017	00	0000000	24092018	148.135,25
2045	0001021			00	0000000	06062018	651,48
2046	0001021			00	0000000	06062018	100,00
2047	0009021			00	0000000	06062018	27.097,22
2048	0003011			00	0000000	06062018	158,60
2049	0001021			00	0000000	06062018	10.876,63
2050	0001051			00	0000000	06062018	27.286,81
2051	0001051			00	0000000	06062018	10.761,10
2052	0002011			00	0000000	06062018	4.337,08
2053	0009041		2017	00	0000000	06062018	369,66
2054	0002011			00	0000000	06062018	468,19
2055	0004011			00	0000000	06062018	11.882,21
2056	0009021			00	0000000	06062018	1.189,50
2057	0004011			00	0000000	06062018	3.376,76
2058	0004021			00	0000000	06062018	13.149,45
2059	0004021			00	0000000	06062018	3.611,20
2060	0004021			00	0000000	06062018	19.695,66
2061	0004021			00	0000000	06062018	2.821,24
2062	0006011			00	0000000	06062018	8.374,42
2063	0006011			00	0000000	06062018	2.353,65
2064	0014011			00	0000000	06062018	500,00
2065	0014011			00	0000000	06062018	500,00
2066	0014011			00	0000000	06062018	354,20
2067	0001051			00	0000000	07062018	10.717,20
2068	0001101			00	0000000	07062018	122,00
2069	0001101			00	0000000	07062018	122,00
2070	0003011		2017	00	0000000	07062018	16.849,00
2071	0001031			00	0000000	07062018	160,00
2072	0001031			00	0000000	07062018	85,00
2073	0060015			00	0000000	11062018	369.980,88
2074	0050024			00	0000000	08062018	72.870,92

ESERCIZIO 2018 CONTO CONSUNTIVO - LISTA MANDATI AL 31/12/2018

ENTE 7102900 COMUNE DI MANFREDONIA FILIALE 01630 MANFREDONIA

DOCUMENTO	CAPITOLO	ARTICOLO	RESIDUO	VOCE	COD.MECCAN.	DATA PAGAMENTO	IMPORTO DOCUMENTO
2075	0009021			00	0000000	08062018	7.017,03
2076	0004061			00	0000000	08062018	64.355,90
2077	0099017			00	0000000	11062018	578.782,51
2078	0001031			00	0000000	08062018	2,75
2079	0001051		2017	00	0000000	08062018	549,00
2080	0001051		2017	00	0000000	08062018	1.207,80
2081	0001111			00	0000000	11062018	2.338,68
2082	0010051			00	0000000	14062018	149.779,81
2083	0010051			00	0000000	14062018	80.267,26
2084	0099017			00	0000000	14062018	315.116,19
2085	0012031		2017	00	0000000	14062018	1.267,27
2086	0012031		2017	00	0000000	14062018	1.267,27
2087	0099017			00	0000000	14062018	11.270,75
2088	0012031		2017	00	0000000	14062018	1.267,27
2089	0014021		2017	00	0000000	14062018	10.000,00
2090	0012031		2017	00	0000000	14062018	1.267,27
2091	0012071		2017	00	0000000	14062018	4.725,00
2092	0012031		2017	00	0000000	14062018	212,43
2093	0012021		2017	00	0000000	14062018	1.431,95
2094	0012011		2017	00	0000000	14062018	420,00
2095	0012051		2017	00	0000000	14062018	117,31
2096	0012031		2017	00	0000000	14062018	84.000,00
2097	0012031		2017	00	0000000	14062018	5.095,26
2098	0012031		2017	00	0000000	14062018	904,74
2099	0012031			00	0000000	19062018	19,24
2100	0017012			00	0000000	14062018	6.507,61
2101	0012031			00	0000000	14062018	1.267,27
2102	0012021		2017	00	0000000	14062018	42.476,72
2103	0012031			00	0000000	14062018	1.267,27
2104	0012031			00	0000000	14062018	1.267,27
2105	0012031			00	0000000	14062018	1.267,27
2106	0012041		2017	00	0000000	14062018	5.850,00
2107	0012071		2017	00	0000000	14062018	749,60
2108	0012031			00	0000000	14062018	1.254,64
2109	0012031			00	0000000	14062018	723,50
2110	0012071		2017	00	0000000	14062018	10.000,00
2111	0012031			00	0000000	14062018	593,00
2112	0012031			00	0000000	14062018	2.299,09
2113	0012041		2017	00	0000000	14062018	8.569,00
2114	0012071		2017	00	0000000	14062018	9.552,24
2114	0012071		2017	00	0000000	14062018	14.328,36
2114	0012071		2017	00	0000000	14062018	14.328,36
2114	0012071		2017	00	0000000	14062018	9.552,24
2115	0010051		2017	00	0000000	14062018	7.537,14
2116	0010051		2017	00	0000000	14062018	12.000,00
2117	0001052		2017	00	0000000	14062018	6.825,74

ESERCIZIO 2018 CONTO CONSUNTIVO - LISTA MANDATI AL 31/12/2018

ENTE 7102900 COMUNE DI MANFREDONIA FILIALE 01630 MANFREDONIA

DOCUMENTO	CAPITOLO	ARTICOLO	RESIDUO	VOCE	COD.MECCAN.	DATA PAGAMENTO	IMPORTO DOCUMENTO
2118	0099017			00	0000000	14062018	57.207,50
2119	0099017			00	0000000	14062018	18.851,39
2120	0099017			00	0000000	14062018	23.815,37
2121	0099017			00	0000000	14062018	6.344,17
2122	0099017			00	0000000	14062018	264,51
2123	0099017			00	0000000	14062018	2.504,42
2124	0099017			00	0000000	14062018	1.277,53
2125	0099017			00	0000000	14062018	50,50
2126	0099017			00	0000000	14062018	4.956,06
2127	0099017			00	0000000	14062018	79,52
2128	0001011			00	0000000	14062018	730,60
2129	0001101			00	0000000	14062018	930,82
2130	0001021			00	0000000	14062018	1.340,25
2131	0001021			00	0000000	14062018	1.494,84
2132	0001081			00	0000000	14062018	506,33
2133	0001031			00	0000000	14062018	2.178,03
2134	0001031			00	0000000	14062018	319,77
2135	0001051			00	0000000	14062018	651,38
2136	0001061			00	0000000	14062018	1.754,09
2137	0001071			00	0000000	14062018	2.794,19
2138	0001111			00	0000000	14062018	406,01
2139	0001111			00	0000000	14062018	503,59
2140	0012021			00	0000000	14062018	62.709,48
2141	0003011			00	0000000	14062018	14.773,39
2142	0004061			00	0000000	14062018	630,27
2143	0012031			00	0000000	14062018	13.684,38
2144	0005021			00	0000000	14062018	740,27
2145	0006011			00	0000000	14062018	291,47
2146	0007011			00	0000000	14062018	215,75
2147	0010051			00	0000000	14062018	1.413,20
2148	0008011			00	0000000	14062018	1.619,51
2149	0009021			00	0000000	14062018	786,86
2150	0001071			00	0000000	15062018	1.729,37
2151	0012071			00	0000000	14062018	2.421,17
2152	0012091			00	0000000	14062018	582,25
2153	0014021			00	0000000	14062018	437,72
2154	0016011			00	0000000	14062018	688,14
2155	0016011			00	0000000	14062018	312,37
2156	0099017		2017	00	0000000	14062018	105,39
2157	0001071			00	0000000	15062018	2.317,02
2158	0001101			00	0000000	14062018	2.219,33
2159	0001021			00	0000000	14062018	127,09
2160	0008011		2017	00	0000000	14062018	693,96
2161	0012031			00	0000000	14062018	310,94
2162	0016011			00	0000000	14062018	170,00
2163	0012071		2017	00	0000000	14062018	118,72

ESERCIZIO 2018 CONTO CONSUNTIVO - LISTA MANDATI AL 31/12/2018

ENTE 7102900 COMUNE DI MANFREDONIA FILIALE 01630 MANFREDONIA

DOCUMENTO	CAPITOLO	ARTICOLO	RESIDUO	VOCE	COD.MECCAN.	DATA PAGAMENTO	IMPORTO DOCUMENTO
2164	0003011		2017	00	0000000	14062018	396,16
2165	0012011		2017	00	0000000	14062018	155,46
2166	0001011			00	0000000	14062018	3.313,52
2167	0001011			00	0000000	14062018	2.250,12
2168	0001052			00	0000000	14062018	8.784,00
2169	0001011			00	0000000	14062018	2.045,68
2170	0001101			00	0000000	14062018	2.606,32
2171	0001021			00	0000000	14062018	3.752,74
2172	0001021			00	0000000	14062018	4.185,52
2173	0001081			00	0000000	14062018	1.417,71
2174	0001031			00	0000000	14062018	6.098,43
2175	0001031			00	0000000	14062018	895,35
2176	0001051			00	0000000	14062018	1.823,84
2177	0001061			00	0000000	14062018	4.911,52
2178	0001071			00	0000000	14062018	7.823,75
2179	0001111			00	0000000	14062018	1.136,82
2180	0001111			00	0000000	14062018	1.410,06
2181	0003011			00	0000000	14062018	41.365,62
2182	0004061			00	0000000	14062018	1.764,76
2183	0005021			00	0000000	14062018	2.072,74
2184	0006011			00	0000000	14062018	816,15
2185	0007011			00	0000000	14062018	604,09
2186	0010051			00	0000000	14062018	3.956,92
2187	0008011			00	0000000	14062018	4.534,61
2188	0009021			00	0000000	14062018	2.203,25
2189	0012071			00	0000000	14062018	6.779,20
2190	0012091			00	0000000	14062018	1.630,36
2191	0014021			00	0000000	14062018	1.225,59
2192	0016011			00	0000000	14062018	874,65
2193	0016011			00	0000000	14062018	1.926,76
2194	0099017		2017	00	0000000	14062018	295,08
2195	0001101			00	0000000	14062018	6.214,04
2196	0001021			00	0000000	14062018	355,86
2197	0008011		2017	00	0000000	14062018	1.943,09
2198	0012031			00	0000000	14062018	870,61
2199	0016011			00	0000000	14062018	476,00
2200	0012071		2017	00	0000000	14062018	332,42
2201	0003011		2017	00	0000000	14062018	1.109,25
2202	0012011		2017	00	0000000	14062018	435,32
2203	0099017			00	0000000	14062018	45.247,47
2204	0099017			00	0000000	14062018	1.763,10
2205	0001011			00	0000000	14062018	50,01
2206	0001101			00	0000000	14062018	223,08
2207	0001021			00	0000000	14062018	376,16
2208	0001021			00	0000000	14062018	238,50
2209	0001081			00	0000000	14062018	167,80

ESERCIZIO 2018 CONTO CONSUNTIVO - LISTA MANDATI AL 31/12/2018

ENTE 7102900 COMUNE DI MANFREDONIA FILIALE 01630 MANFREDONIA

DOCUMENTO	CAPITOLO	ARTICOLO	RESIDUO	VOCE	COD.MECCAN.	DATA PAGAMENTO	IMPORTO DOCUMENTO
2210	0001031			00	0000000	14062018	564,43
2211	0001031			00	0000000	14062018	105,71
2212	0001051			00	0000000	14062018	168,57
2213	0001061			00	0000000	14062018	277,64
2214	0001071			00	0000000	14062018	719,63
2215	0001111			00	0000000	14062018	70,47
2216	0001111			00	0000000	14062018	166,49
2217	0003011			00	0000000	14062018	1.896,18
2218	0004061			00	0000000	14062018	208,66
2219	0005021			00	0000000	14062018	244,98
2220	0006011			00	0000000	14062018	96,49
2221	0007011			00	0000000	14062018	70,09
2222	0010051			00	0000000	14062018	471,27
2223	0008011			00	0000000	14062018	286,83
2224	0009021			00	0000000	14062018	213,53
2225	0012071			00	0000000	14062018	700,35
2226	0012091			00	0000000	14062018	192,75
2227	0014021			00	0000000	14062018	144,72
2228	0016011			00	0000000	14062018	103,20
2229	0016011			00	0000000	14062018	214,11
2230	0001021			00	0000000	14062018	43,06
2231	0099017			00	0000000	14062018	5.565,80
2232	0001011			00	0000000	14062018	324,53
2233	0001101			00	0000000	14062018	143,53
2234	0001031			00	0000000	14062018	270,52
2235	0001051			00	0000000	14062018	79,11
2236	0001061			00	0000000	14062018	519,13
2237	0001071			00	0000000	14062018	273,55
2238	0001111			00	0000000	14062018	108,62
2239	0003011			00	0000000	14062018	1.425,31
2240	0008011			00	0000000	14062018	420,54
2241	0009021			00	0000000	14062018	79,11
2242	0012071			00	0000000	14062018	86,72
2243	0012031			00	0000000	14062018	173,44
2244	0012071		2017	00	0000000	14062018	66,47
2245	0012011		2017	00	0000000	14062018	86,72
2246	0099017			00	0000000	14062018	119,48
2247	0099017			00	0000000	14062018	135,19
2248	0001011			00	0000000	14062018	86,04
2249	0001061			00	0000000	14062018	89,11
2250	0012031			00	0000000	14062018	58,90
2251	0012071		2017	00	0000000	14062018	22,49
2252	0012011		2017	00	0000000	14062018	29,46
2253	0001011			00	0000000	14062018	606,00
2254	0001011			00	0000000	14062018	637,00
2255	0001101			00	0000000	14062018	2.221,99

ESERCIZIO 2018 CONTO CONSUNTIVO - LISTA MANDATI AL 31/12/2018

ENTE 7102900 COMUNE DI MANFREDONIA FILIALE 01630 MANFREDONIA

DOCUMENTO	CAPITOLO	ARTICOLO	RESIDUO	VOCE	COD.MECCAN.	DATA PAGAMENTO	IMPORTO DOCUMENTO
2256	0009031			00	0000000	15062018	579.089,66
2257	0060015			00	0000000	15062018	391.176,65
2258	0012091		2017	00	0000000	15062018	244,00
2259	0001021			00	0000000	29062018	18.566,42
2260	0001111			00	0000000	14062018	2.700,00
2261	0001111			00	0000000	14062018	8.500,00
2262	0001111			00	0000000	14062018	250,00
2263	0001111			00	0000000	14062018	1.500,00
2264	0001021			00	0000000	14062018	6,00
2265	0001111			00	0000000	14062018	500,00
2266	0001111			00	0000000	14062018	500,00
2267	0001111			00	0000000	14062018	500,00
2268	0001071			00	0000000	15062018	376,49
2269	0001071			00	0000000	15062018	209,11
2270	0001071			00	0000000	15062018	722,37
2271	0001071			00	0000000	15062018	1.750,61
2272	0001071			00	0000000	15062018	2.440,00
2273	0012031		2017	00	0000000	15062018	1.693,94
2274	0012071			00	0000000	15062018	7.082,10
2275	0012051		2017	00	0000000	21062018	28.482,88
2276	0001071			00	0000000	15062018	360,00
2277	0001031			00	0000000	19062018	9.210,00
2278	0001052		2017	00	0000000	19062018	2.047,60
2279	0001052		2017	00	0000000	19062018	3.182,20
2280	0001052		2017	00	0000000	19062018	48.421,80
2281	0012071			00	0000000	19062018	450,00
2282	0012051		2017	00	0000000	19062018	313,48
2283	0012071		2017	00	0000000	19062018	3.051,04
2284	0012071		2017	00	0000000	19062018	283,65
2285	0012071		2017	00	0000000	19062018	2.050,00
2286	0012011			00	0000000	19062018	530,46
2287	0012041		2017	00	0000000	19062018	6.244,85
2288	0050024			00	0000000	19062018	7.608,45
2289	0001051			00	0000000	19062018	2,80
2290	0001031			00	0000000	19062018	3,00
2291	0012061			00	0000000	21062018	6.000,00
2292	0009031			00	0000000	20062018	297.751,97
2293	0001021			00	0000000	27062018	122,44
2294	0004011			00	0000000	27062018	792,75
2295	0004021			00	0000000	27062018	7.016,79
2296	0004021			00	0000000	27062018	536,65
2297	0006011			00	0000000	27062018	1.630,98
2298	0009041			00	0000000	27062018	222,28
2299	0014021			00	0000000	27062018	1.053,46
2300	0001111			00	0000000	27062018	379,50
2301	0001031			00	0000000	27062018	7.681,71

ESERCIZIO 2018 CONTO CONSUNTIVO - LISTA MANDATI AL 31/12/2018

ENTE 7102900 COMUNE DI MANFREDONIA FILIALE 01630 MANFREDONIA

DOCUMENTO	CAPITOLO	ARTICOLO	RESIDUO	VOCE	COD.MECCAN.	DATA PAGAMENTO	IMPORTO DOCUMENTO
2302	0001011			00	0000000	27062018	410,03
2303	0012091		2017	00	0000000	27062018	2.657,16
2304	0009041		2017	00	0000000	27062018	331,94
2305	0001052		2017	00	0000000	27062018	429,04
2306	0001081			00	0000000	27062018	2.135,00
2307	0001081		2017	00	0000000	27062018	3.904,00
2308	0012031		2017	00	0000000	27062018	42.075,41
2309	0001011			00	0000000	11072018	3.222,09
2310	0001011			00	0000000	11072018	5.240,14
2311	0001011			00	0000000	11072018	3.242,21
2312	0001101			00	0000000	11072018	7.928,49
2313	0001021			00	0000000	11072018	13.798,19
2314	0001021			00	0000000	11072018	2.352,20
2315	0001021			00	0000000	11072018	5.980,75
2316	0001081			00	0000000	11072018	5.956,78
2317	0001031			00	0000000	11072018	17.449,37
2318	0001031			00	0000000	11072018	5.432,66
2319	0001031			00	0000000	11072018	3.761,95
2320	0001051			00	0000000	11072018	7.630,82
2321	0001061			00	0000000	11072018	15.328,44
2322	0001061			00	0000000	11072018	5.432,66
2323	0001071			00	0000000	11072018	32.786,57
2324	0001111			00	0000000	11072018	4.732,04
2325	0001111			00	0000000	11072018	5.924,60
2326	0003011			00	0000000	11072018	97.614,90
2327	0004061			00	0000000	11072018	7.454,56
2328	0005021			00	0000000	11072018	8.803,86
2329	0006011			00	0000000	11072018	3.439,49
2330	0007011			00	0000000	11072018	2.538,21
2331	0010051			00	0000000	11072018	16.800,54
2332	0008011			00	0000000	11072018	19.281,52
2333	0009021			00	0000000	11072018	9.224,91
2334	0012071			00	0000000	11072018	28.752,46
2335	0012091			00	0000000	11072018	6.967,63
2336	0014021			00	0000000	11072018	5.170,21
2337	0016011			00	0000000	11072018	3.674,99
2338	0016011			00	0000000	11072018	5.656,30
2339	0001021			00	0000000	11072018	1.495,20
2340	0012031			00	0000000	11072018	3.708,96
2341	0008012		2017	00	0000000	11072018	19.624,35
2342	0001101			00	0000000	11072018	1.029,20
2343	0012011		2017	00	0000000	11072018	1.793,52
2344	0001101			00	0000000	11072018	1.048,34
2345	0001101			00	0000000	11072018	13.163,40
2346	0001101			00	0000000	11072018	1.161,10
2347	0001101			00	0000000	11072018	1.754,74

ESERCIZIO 2018 CONTO CONSUNTIVO - LISTA MANDATI AL 31/12/2018

ENTE 7102900 COMUNE DI MANFREDONIA FILIALE 01630 MANFREDONIA

DOCUMENTO	CAPITOLO	ARTICOLO	RESIDUO	VOCE	COD.MECCAN.	DATA PAGAMENTO	IMPORTO DOCUMENTO
2348	0001101			00	0000000	11072018	1.094,28
2349	0001101			00	0000000	11072018	1.210,02
2350	0001101			00	0000000	11072018	5.009,50
2351	0001101		2017	00	0000000	11072018	2.024,18
2352	0001021		2017	00	0000000	11072018	2.377,92
2353	0099017		2017	00	0000000	11072018	251,12
2354	0001021		2017	00	0000000	11072018	8.955,79
2355	0010051		2017	00	0000000	11072018	2.658,04
2356	0001101			00	0000000	11072018	724,67
2357	0099017			00	0000000	11072018	8.156,23
2358	0012071		2017	00	0000000	11072018	1.544,40
2359	0001101		2017	00	0000000	11072018	2.024,22
2360	0001021			00	0000000	03072018	19.407,96
2361	0099017			00	0000000	29062018	300,00
2362	0099017			00	0000000	02072018	193.758,95
2363	0001021			00	0000000	29062018	2.350,10
2364	0002011			00	0000000	29062018	1.432,93
2365	0004011			00	0000000	29062018	1.325,35
2366	0004021			00	0000000	29062018	2.573,18
2367	0004021			00	0000000	29062018	2.563,41
2368	0006011			00	0000000	29062018	2.776,27
2369	0009041			00	0000000	29062018	7.957,50
2370	0013071			00	0000000	29062018	2.520,59
2371	0014021			00	0000000	29062018	1.857,32
2372	0012041		2017	00	0000000	29062018	856,80
2373	0012041		2017	00	0000000	29062018	12.606,00
2374	0001011			00	0000000	03072018	26.681,10
2375	0009031		2017	00	0000000	29062018	13.956,80
2376	0011011			00	0000000	29062018	4.114,57
2377	0011011			00	0000000	29062018	4.588,50
2378	0011011			00	0000000	29062018	244,00
2379	0011011			00	0000000	29062018	1.372,50
2380	0011011			00	0000000	29062018	270,00
2381	0011011			00	0000000	29062018	2.562,00
2382	0011011			00	0000000	29062018	585,60
2383	0012011			00	0000000	29062018	23.565,08
2384	0012011		2017	00	0000000	29062018	25.800,00
2385	0012011			00	0000000	29062018	12.383,52
2386	0012011		2017	00	0000000	29062018	19.800,00
2387	0012021		2017	00	0000000	29062018	29.640,83
2388	0001011			00	0000000	26062018	475,80
2389	0001011			00	0000000	26062018	250,00
2390	0001011			00	0000000	26062018	183,00
2391	0001011			00	0000000	26062018	129,99
2392	0099017		2017	00	0000000	26062018	661,41
2393	0012061		2017	00	0000000	26062018	1.200,00

ESERCIZIO 2018 CONTO CONSUNTIVO - LISTA MANDATI AL 31/12/2018

ENTE 7102900 COMUNE DI MANFREDONIA FILIALE 01630 MANFREDONIA

DOCUMENTO	CAPITOLO	ARTICOLO	RESIDUO	VOCE	COD.MECCAN.	DATA PAGAMENTO	IMPORTO	DOCUMENTO
2394	0001021		2017	00	0000000	26062018		7.612,80
2395	0001021		2017	00	0000000	26062018		7.612,80
2397	0001021		2017	00	0000000	26062018		7.612,80
2398	0099017			00	0000000	28062018		391,62
2399	0099017			00	0000000	28062018		222,87
2400	0099017			00	0000000	28062018		52,14
2401	0099017			00	0000000	07092018		25,19
2402	0099017			00	0000000	28062018		96,97
2403	0099017			00	0000000	28062018		14,60
2404	0099017			00	0000000	28062018		180,50
2405	0099017			00	0000000	28062018		1.567,00
2406	0099017			00	0000000	28062018		171,00
2407	0099017			00	0000000	28062018		550,00
2408	0099017			00	0000000	28062018		428,00
2409	0099017			00	0000000	28062018		234,00
2410	0099017			00	0000000	28062018		945,00
2411	0099017			00	0000000	28062018		3.530,00
2412	0099017			00	0000000	28062018		955,00
2413	0099017			00	0000000	28062018		269,00
2414	0099017			00	0000000	28062018		713,00
2415	0099017			00	0000000	28062018		233,00
2416	0099017			00	0000000	28062018		233,00
2417	0099017			00	0000000	28062018		450,00
2418	0099017			00	0000000	28062018		240,00
2419	0099017			00	0000000	28062018		298,00
2420	0099017			00	0000000	28062018		271,00
2421	0099017			00	0000000	28062018		200,00
2422	0099017			00	0000000	28062018		69,92
2423	0099017			00	0000000	28062018		199,70
2424	0099017			00	0000000	28062018		425,46
2425	0099017			00	0000000	29062018		6.961,13
2426	0001031			00	0000000	29062018		2,75
2427	0009031			00	0000000	28062018		300.651,15
2428	0001111			00	0000000	28062018		1.702,30
2429	0001111			00	0000000	28062018		6.052,05
2431	0001111			00	0000000	28062018		1.099,56
2432	0001111			00	0000000	28062018		1.056,76
2433	0001111			00	0000000	28062018		1.676,52
2434	0001111			00	0000000	28062018		4.382,08
2435	0001111			00	0000000	28062018		2.307,62
2436	0001111			00	0000000	28062018		24.580,18
2437	0001111			00	0000000	28062018		4.122,34
2438	0001111			00	0000000	28062018		2.216,76
2439	0012031		2017	00	0000000	28062018		185,50
2440	0012031		2017	00	0000000	28062018		130,00
2441	0012031		2017	00	0000000	28062018		170,80

ESERCIZIO 2018 CONTO CONSUNTIVO - LISTA MANDATI AL 31/12/2018

ENTE 7102900 COMUNE DI MANFREDONIA FILIALE 01630 MANFREDONIA

DOCUMENTO	CAPITOLO	ARTICOLO	RESIDUO	VOCE	COD.MECCAN.	DATA PAGAMENTO	IMPORTO DOCUMENTO
2442	0012031		2017	00	0000000	28062018	3.884,48
2443	0012031		2017	00	0000000	28062018	610,00
2444	0012031		2017	00	0000000	28062018	1.708,00
2445	0012031		2017	00	0000000	28062018	351,00
2446	0001052			00	0000000	28062018	10.707,94
2447	0001011		2017	00	0000000	29062018	1.715,57
2448	0001011		2017	00	0000000	29062018	857,78
2449	0001011		2017	00	0000000	29062018	857,29
2450	0001041		2017	00	0000000	29062018	2.588,25
2452	0001041		2017	00	0000000	29062018	76.426,22
2453	0099017			00	0000000	02072018	243,80
2454	0012031		2017	00	0000000	29062018	3.480,42
2455	0001041		2017	00	0000000	23012019	35.205,75
2456	0099017			00	0000000	02072018	70.987,33
2457	0012031		2017	00	0000000	29062018	4.200,00
2458	0012031			00	0000000	29062018	8.400,00
2459	0099017		2017	00	0000000	29062018	10.251,81
2460	0060015			00	0000000	02072018	3.482.829,52
2461	0099017			00	0000000	02072018	116.609,57
2462	0004061			00	0000000	10072018	36.480,87
2463	0001041		2017	00	0000000	10072018	8.144,11
2464	0001041		2017	00	0000000	10072018	6.790,81
2465	0001041		2017	00	0000000	10072018	2.707,90
2466	0001021			00	0000000	12072018	222,14
2467	0001031			00	0000000	12072018	3,00
2468	0012021		2017	00	0000000	12072018	29.185,05
2469	0012021		2017	00	0000000	12072018	17.891,79
2470	0001011			00	0000000	12072018	362,81
2471	0004021			00	0000000	12072018	15.273,80
2472	0001051			00	0000000	12072018	6.752,64
2473	0001061		2017	00	0000000	12072018	4.849,60
2474	0012021		2017	00	0000000	12072018	6.313,43
2475	0001051			00	0000000	12072018	19.846,64
2476	0004011			00	0000000	12072018	1.195,60
2477	0004021			00	0000000	12072018	1.146,80
2478	0010051			00	0000000	12072018	1.195,60
2479	0010051			00	0000000	12072018	133,76
2480	0001011			00	0000000	12072018	730,60
2481	0001101			00	0000000	12072018	929,95
2482	0001021			00	0000000	12072018	1.155,52
2483	0001021			00	0000000	12072018	708,36
2484	0001081			00	0000000	12072018	506,33
2485	0001031			00	0000000	12072018	1.943,14
2486	0001031			00	0000000	12072018	319,77
2487	0001051			00	0000000	12072018	651,36
2488	0001061			00	0000000	12072018	1.754,11

ESERCIZIO 2018 CONTO CONSUNTIVO - LISTA MANDATI AL 31/12/2018

ENTE 7102900 COMUNE DI MANFREDONIA FILIALE 01630 MANFREDONIA

DOCUMENTO	CAPITOLO	ARTICOLO	RESIDUO	VOCE	COD.MECCAN.	DATA PAGAMENTO	IMPORTO DOCUMENTO
2489	0001071			00	0000000	12072018	2.794,19
2490	0001111			00	0000000	12072018	406,01
2491	0001111			00	0000000	12072018	503,58
2492	0003011			00	0000000	12072018	1.795,54
2493	0003011			00	0000000	12072018	6.488,91
2494	0004061			00	0000000	12072018	630,27
2495	0005021			00	0000000	12072018	740,27
2496	0006011			00	0000000	12072018	291,47
2497	0007011			00	0000000	12072018	215,75
2498	0010051			00	0000000	12072018	1.413,19
2499	0008011			00	0000000	12072018	1.619,50
2500	0009021			00	0000000	12072018	786,87
2501	0012071			00	0000000	12072018	2.444,79
2502	0012091			00	0000000	12072018	582,25
2503	0014021			00	0000000	12072018	437,72
2504	0016011			00	0000000	12072018	475,42
2505	0016011			00	0000000	12072018	312,37
2506	0001101			00	0000000	12072018	2.452,60
2507	0001021			00	0000000	12072018	127,09
2508	0012031			00	0000000	12072018	310,94
2509	0099017		2017	00	0000000	12072018	21,32
2510	0008012		2017	00	0000000	12072018	1.668,07
2511	0016011		2017	00	0000000	12072018	172,04
2512	0012071		2017	00	0000000	12072018	118,72
2513	0001021		2017	00	0000000	12072018	203,00
2514	0012011		2017	00	0000000	12072018	155,48
2515	0001021		2017	00	0000000	12072018	234,60
2516	0001021		2017	00	0000000	12072018	526,64
2517	0016011		2017	00	0000000	12072018	172,07
2518	0001011			00	0000000	12072018	2.250,12
2519	0001011			00	0000000	12072018	1.649,71
2520	0099017			00	0000000	12072018	61.014,72
2521	0099017			00	0000000	12072018	13.480,72
2522	0099017			00	0000000	12072018	1.196,86
2523	0099017			00	0000000	12072018	6.257,35
2524	0099017			00	0000000	12072018	451,80
2525	0099017			00	0000000	12072018	2.464,53
2526	0099017			00	0000000	12072018	1.258,63
2527	0099017			00	0000000	12072018	136,09
2528	0099017			00	0000000	12072018	11.088,29
2529	0001011			00	0000000	12072018	2.045,68
2530	0001101			00	0000000	12072018	2.606,33
2531	0001021			00	0000000	12072018	3.235,50
2532	0001021			00	0000000	12072018	1.983,24
2533	0001081			00	0000000	12072018	1.417,72
2534	0001031			00	0000000	12072018	5.440,72

ESERCIZIO 2018 CONTO CONSUNTIVO - LISTA MANDATI AL 31/12/2018

ENTE 7102900 COMUNE DI MANFREDONIA FILIALE 01630 MANFREDONIA

DOCUMENTO	CAPITOLO	ARTICOLO	RESIDUO	VOCE	COD.MECCAN.	DATA PAGAMENTO	IMPORTO DOCUMENTO
2535	0001031			00	0000000	12072018	895,35
2536	0001051			00	0000000	12072018	1.823,86
2537	0001061			00	0000000	12072018	4.911,52
2538	0001071			00	0000000	12072018	7.823,75
2539	0001111			00	0000000	12072018	1.136,82
2540	0001111			00	0000000	12072018	1.410,05
2541	0003011			00	0000000	12072018	5.026,67
2542	0003011			00	0000000	12072018	18.170,00
2543	0004061			00	0000000	12072018	1.764,76
2544	0005021			00	0000000	12072018	2.072,74
2545	0006011			00	0000000	12072018	816,15
2546	0007011			00	0000000	12072018	604,09
2547	0010051			00	0000000	12072018	3.956,90
2548	0008011			00	0000000	12072018	4.534,60
2549	0009021			00	0000000	12072018	2.203,23
2550	0012071			00	0000000	12072018	6.845,41
2551	0012091			00	0000000	12072018	1.630,30
2552	0014021			00	0000000	12072018	1.225,59
2553	0016011			00	0000000	12072018	874,65
2554	0016011			00	0000000	12072018	1.331,19
2555	0001101			00	0000000	12072018	6.867,11
2556	0001021			00	0000000	12072018	355,86
2557	0012031			00	0000000	12072018	870,62
2558	0099017		2017	00	0000000	12072018	59,76
2559	0008012		2017	00	0000000	12072018	4.670,59
2560	0016011		2017	00	0000000	12072018	481,76
2561	0012071		2017	00	0000000	12072018	332,42
2562	0016011		2017	00	0000000	12072018	481,76
2563	0012011		2017	00	0000000	12072018	435,32
2564	0001021		2017	00	0000000	12072018	957,07
2565	0001021		2017	00	0000000	12072018	1.174,41
2566	0001021		2017	00	0000000	12072018	550,32
2567	0001021		2017	00	0000000	12072018	15,62
2568	0099017			00	0000000	12072018	38.576,20
2569	0099017			00	0000000	12072018	1.515,32
2570	0001011			00	0000000	12072018	50,01
2571	0001101			00	0000000	12072018	223,08
2572	0001021			00	0000000	12072018	376,16
2573	0001021			00	0000000	12072018	238,50
2574	0001081			00	0000000	12072018	167,80
2575	0001031			00	0000000	12072018	486,34
2576	0001031			00	0000000	12072018	105,71
2577	0001051			00	0000000	12072018	168,57
2578	0001061			00	0000000	12072018	277,64
2579	0001071			00	0000000	12072018	719,63
2580	0001111			00	0000000	12072018	70,47

ESERCIZIO 2018 CONTO CONSUNTIVO - LISTA MANDATI AL 31/12/2018

ENTE 7102900 COMUNE DI MANFREDONIA FILIALE 01630 MANFREDONIA

DOCUMENTO	CAPITOLO	ARTICOLO	RESIDUO	VOCE	COD.MECCAN.	DATA PAGAMENTO	IMPORTO	DOCUMENTO
2581	0001111			00	0000000	12072018		166,49
2582	0003011			00	0000000	12072018		1.896,18
2583	0004061			00	0000000	12072018		208,66
2584	0005021			00	0000000	12072018		244,98
2585	0006011			00	0000000	12072018		96,49
2586	0007011			00	0000000	12072018		70,09
2587	0010051			00	0000000	12072018		471,27
2588	0008011			00	0000000	12072018		286,83
2589	0009021			00	0000000	12072018		213,53
2590	0012071			00	0000000	12072018		763,07
2591	0012091			00	0000000	12072018		192,75
2592	0014021			00	0000000	12072018		144,72
2593	0016011			00	0000000	12072018		103,20
2594	0016011			00	0000000	12072018		146,79
2595	0001021			00	0000000	12072018		43,06
2596	0099017			00	0000000	12072018		5.508,38
2597	0001011			00	0000000	12072018		324,53
2598	0001101			00	0000000	12072018		143,53
2599	0001031			00	0000000	12072018		270,52
2600	0001051			00	0000000	12072018		79,11
2601	0001061			00	0000000	12072018		519,13
2602	0001071			00	0000000	12072018		273,55
2603	0001111			00	0000000	12072018		108,62
2604	0003011			00	0000000	12072018		1.425,31
2605	0008011			00	0000000	12072018		420,54
2606	0009021			00	0000000	12072018		79,11
2607	0012071			00	0000000	12072018		86,72
2608	0012031			00	0000000	12072018		173,44
2609	0012071		2017	00	0000000	12072018		66,47
2610	0012011		2017	00	0000000	12072018		86,72
2611	0099017			00	0000000	12072018		119,48
2612	0099017			00	0000000	12072018		135,19
2613	0001011			00	0000000	12072018		1.318,00
2614	0001011			00	0000000	12072018		1.208,00
2615	0001011			00	0000000	12072018		86,04
2616	0001061			00	0000000	12072018		89,11
2617	0012031			00	0000000	12072018		58,90
2618	0012071		2017	00	0000000	12072018		22,49
2619	0012011		2017	00	0000000	12072018		29,46
2620	0009021			00	0000000	12072018		12.200,00
2621	0012031		2017	00	0000000	12072018		18.482,13
2622	0010051			00	0000000	12072018		2.635,20
2623	0001021		2017	00	0000000	12072018		17.153,20
2624	0001051			00	0000000	12072018		1.000,00
2625	0012061			00	0000000	12072018		6.000,00
2626	0012061		2017	00	0000000	12072018		1.009,37

ESERCIZIO 2018 CONTO CONSUNTIVO - LISTA MANDATI AL 31/12/2018

ENTE 7102900 COMUNE DI MANFREDONIA FILIALE 01630 MANFREDONIA

DOCUMENTO	CAPITOLO	ARTICOLO	RESIDUO	VOCE	COD.MECCAN.	DATA PAGAMENTO	IMPORTO DOCUMENTO
2627	0012061		2017	00	0000000	12072018	2.990,63
2628	0001071			00	0000000	13072018	4.281,45
2629	0017012		2017	00	0000000	12072018	30.410,91
2630	0012041		2017	00	0000000	12072018	440,00
2631	0012041		2017	00	0000000	12072018	11.800,00
2632	0012021		2017	00	0000000	12072018	593,82
2633	0012011		2017	00	0000000	12072018	6.894,98
2634	0012071		2017	00	0000000	12072018	1.441,84
2635	0012021		2017	00	0000000	12072018	917,30
2636	0012051		2017	00	0000000	12072018	1.020,86
2637	0012011		2017	00	0000000	12072018	1.929,16
2638	0099017			00	0000000	13072018	274.336,55
2639	0099017			00	0000000	13072018	10.021,87
2640	0001031			00	0000000	13072018	3.767,76
2641	0001031		2017	00	0000000	13072018	1.000,00
2642	0060015			00	0000000	18072018	1.130.087,54
2643	0001021			00	0000000	16072018	3,00
2644	0001071		2017	00	0000000	16072018	3.354,99
2645	0003011			00	0000000	16072018	1.005,00
2646	0003011			00	0000000	16072018	158,60
2647	0001031			00	0000000	16072018	300,00
2648	0001021		2017	00	0000000	16072018	1.014,00
2649	0001021		2017	00	0000000	16072018	1.014,00
2650	0012061		2017	00	0000000	16072018	4.000,00
2652	0001101			00	0000000	16072018	800,00
2653	0001071			00	0000000	09082018	4.113,55
2654	0001111			00	0000000	18072018	1.293,14
2655	0001051		2017	00	0000000	18072018	1.200,00
2656	0001051		2017	00	0000000	18072018	3.555,50
2657	0001111			00	0000000	18072018	2.401,55
2658	0012051		2017	00	0000000	18072018	3.500,00
2659	0012051		2017	00	0000000	18072018	3.500,00
2660	0012051		2017	00	0000000	18072018	3.500,00
2661	0012051		2017	00	0000000	18072018	3.500,00
2662	0012051		2017	00	0000000	18072018	3.500,00
2663	0001011			00	0000000	18072018	2.706,71
2664	0012021			00	0000000	18072018	20.388,55
2665	0012021			00	0000000	18072018	0,53
2666	0012011			00	0000000	18072018	185,17
2667	0012011			00	0000000	18072018	1.213,23
2668	0012011		2017	00	0000000	18072018	1.379,87
2669	0012051		2017	00	0000000	18072018	612,13
2670	0012031		2017	00	0000000	18072018	1.781,80
2671	0010011		2017	00	0000000	24092018	4.870,68
2672	0001052		2017	00	0000000	06082018	95.770,00
2673	0003012			00	0000000	19072018	817,40

ESERCIZIO 2018 CONTO CONSUNTIVO - LISTA MANDATI AL 31/12/2018

ENTE 7102900 COMUNE DI MANFREDONIA FILIALE 01630 MANFREDONIA

DOCUMENTO	CAPITOLO	ARTICOLO	RESIDUO	VOCE	COD.MECCAN.	DATA PAGAMENTO	IMPORTO DOCUMENTO
2674	0009031			00	0000000	23072018	568.741,66
2675	0001031		2017	00	0000000	23072018	1.220,00
2676	0003011			00	0000000	23072018	4.597,74
2677	0099017			00	0000000	23072018	245,00
2678	0001011			00	0000000	23072018	115,96
2679	0001031			00	0000000	23072018	904,71
2680	0001021			00	0000000	23072018	451,73
2681	0002011			00	0000000	23072018	187,76
2682	0001061			00	0000000	23072018	1.408,78
2683	0001101			00	0000000	27072018	13.582,32
2684	0001101			00	0000000	27072018	1.339,45
2685	0001011			00	0000000	27072018	3.383,05
2686	0001011			00	0000000	27072018	471,33
2687	0001011			00	0000000	27072018	5.000,00
2688	0001011			00	0000000	27072018	3.305,19
2689	0001101			00	0000000	27072018	8.276,79
2690	0001021			00	0000000	27072018	14.095,70
2691	0001021			00	0000000	27072018	2.438,70
2692	0001021			00	0000000	27072018	5.980,75
2693	0001081			00	0000000	27072018	6.218,48
2694	0001031			00	0000000	27072018	18.222,87
2695	0001031			00	0000000	27072018	5.432,38
2696	0001031			00	0000000	27072018	3.934,05
2697	0001051			00	0000000	27072018	7.976,51
2698	0001061			00	0000000	27072018	15.679,74
2699	0001061			00	0000000	27072018	5.432,66
2700	0001071			00	0000000	27072018	31.913,88
2701	0001111			00	0000000	27072018	4.901,22
2702	0001111			00	0000000	27072018	6.183,80
2703	0003011			00	0000000	27072018	101.716,75
2704	0004061			00	0000000	27072018	7.797,27
2705	0005021			00	0000000	27072018	11.266,36
2706	0006011			00	0000000	27072018	3.598,56
2707	0007011			00	0000000	27072018	2.630,51
2708	0010051			00	0000000	27072018	17.349,51
2709	0008011			00	0000000	27072018	20.093,29
2710	0009021			00	0000000	27072018	9.657,80
2711	0012071			00	0000000	27072018	22.810,63
2712	0012091			00	0000000	27072018	7.184,32
2713	0014021			00	0000000	27072018	5.428,67
2714	0016011			00	0000000	27072018	3.847,09
2715	0016011			00	0000000	27072018	5.922,68
2716	0001021			00	0000000	27072018	1.495,20
2717	0012031			00	0000000	27072018	2.745,68
2718	0001101			00	0000000	27072018	1.019,20
2719	0012031			00	0000000	27072018	3.744,58

ESERCIZIO 2018 CONTO CONSUNTIVO - LISTA MANDATI AL 31/12/2018

ENTE 7102900 COMUNE DI MANFREDONIA FILIALE 01630 MANFREDONIA

DOCUMENTO	CAPITOLO	ARTICOLO	RESIDUO	VOCE	COD.MECCAN.	DATA PAGAMENTO	IMPORTO DOCUMENTO
2720	0012031			00	0000000	27072018	1.221,95
2721	0012011		2017	00	0000000	27072018	328,37
2722	0009021			00	0000000	27072018	150,00
2723	0008012		2017	00	0000000	27072018	1.114,03
2724	0012011		2017	00	0000000	27072018	1.926,71
2725	0016011			00	0000000	27072018	2.000,00
2726	0012011		2017	00	0000000	27072018	1.188,42
2727	0001101			00	0000000	27072018	1.256,16
2728	0001071			00	0000000	27072018	1.575,91
2729	0099017			00	0000000	27072018	321,62
2730	0012071		2017	00	0000000	27072018	1.421,32
2731	0001101			00	0000000	27072018	1.028,32
2732	0099017			00	0000000	27072018	3.895,85
2733	0099017			00	0000000	27072018	83.936,00
2734	0099017			00	0000000	27072018	1.417,00
2735	0099017			00	0000000	27072018	779,00
2736	0099017			00	0000000	27072018	1.122,00
2737	0007011			00	0000000	27072018	432,00
2738	0001011			00	0000000	27072018	68.729,71
2739	0016011			00	0000000	27072018	1.477,03
2740	0004011			00	0000000	24072018	1.921,10
2741	0004021			00	0000000	24072018	6.040,11
2742	0001071			00	0000000	24072018	403,38
2743	0004021			00	0000000	24072018	5.823,04
2744	0003011			00	0000000	24072018	712,35
2745	0004011			00	0000000	24072018	449,03
2746	0004021			00	0000000	24072018	2.468,06
2747	0004021			00	0000000	24072018	2.174,24
2748	0004061			00	0000000	24072018	125,76
2749	0005021			00	0000000	24072018	198,71
2750	0006011			00	0000000	24072018	125,76
2751	0006011			00	0000000	24072018	83,40
2752	0012071			00	0000000	24072018	451,12
2753	0012091			00	0000000	24072018	90,08
2754	0014021			00	0000000	24072018	162,41
2755	0016011			00	0000000	24072018	53,78
2756	0008012		2017	00	0000000	24072018	20.037,69
2757	0008012		2017	00	0000000	24072018	20.037,69
2758	0008012		2017	00	0000000	24072018	20.037,69
2759	0008012		2017	00	0000000	24072018	20.037,69
2760	0008012		2017	00	0000000	24072018	30.056,54
2761	0008012		2017	00	0000000	24072018	10.018,85
2762	0001111			00	0000000	27072018	349,99
2763	0001011			00	0000000	27072018	86,19
2764	0001101			00	0000000	27072018	122,00
2765	0001051		2017	00	0000000	27072018	1.159,00

ESERCIZIO 2018 CONTO CONSUNTIVO - LISTA MANDATI AL 31/12/2018

ENTE 7102900 COMUNE DI MANFREDONIA FILIALE 01630 MANFREDONIA

DOCUMENTO	CAPITOLO	ARTICOLO	RESIDUO	VOCE	COD.MECCAN.	DATA PAGAMENTO	IMPORTO	DOCUMENTO
2766	0001051			00	0000000	27072018		1.171,20
2767	0001021			00	0000000	27072018		25.213,32
2768	0004021			00	0000000	27072018		1.037,00
2769	0010051			00	0000000	27072018		1.207,80
2770	0012031		2017	00	0000000	30072018		1.747,49
2771	0012031		2017	00	0000000	30072018		2.693,87
2772	0012051		2017	00	0000000	30072018		2.725,28
2773	0012011		2017	00	0000000	30072018		3.945,05
2774	0001062			00	0000000	31072018		11.706,15
2775	0012021		2017	00	0000000	31072018		15.446,08
2776	0012011			00	0000000	31072018		40.857,31
2777	0012011		2017	00	0000000	31072018		25.152,00
2778	0004061			00	0000000	02082018		87.412,10
2779	0004061			00	0000000	02082018		35.930,87
2780	0004071		2017	00	0000000	03082018		90,00
2781	0001021			00	0000000	27082018		222,19
2782	0001031			00	0000000	27082018		3,00
2783	0001031			00	0000000	03082018		150,00
2784	0001021			00	0000000	03082018		73,70
2785	0001031			00	0000000	28082018		652,46
2786	0001021			00	0000000	03082018		50,00
2787	0001021			00	0000000	03082018		4,50
2788	0001031			00	0000000	03082018		896,26
2789	0001071			00	0000000	03082018		755,40
2790	0001071			00	0000000	03082018		399,68
2791	0001111			00	0000000	03082018		77,90
2792	0002011			00	0000000	03082018		298,12
2793	0006011			00	0000000	28082018		89,99
2794	0012071			00	0000000	03082018		308,90
2795	0012071			00	0000000	03082018		218,08
2796	0012071			00	0000000	03082018		66,88
2799	0099017			00	0000000	07082018		232,96
2800	0099017			00	0000000	07082018		67,88
2802	0099017			00	0000000	07082018		113,94
2803	0099017			00	0000000	07082018		21,08
2804	0099017			00	0000000	07082018		180,50
2805	0099017			00	0000000	07082018		1.567,00
2806	0099017			00	0000000	07082018		171,00
2807	0099017			00	0000000	07082018		550,00
2808	0099017			00	0000000	07082018		428,00
2809	0099017			00	0000000	07082018		945,00
2811	0099017			00	0000000	07082018		3.530,00
2812	0099017			00	0000000	07082018		1.098,00
2813	0099017			00	0000000	07082018		269,00
2814	0099017			00	0000000	07082018		594,00
2815	0099017			00	0000000	07082018		233,00

ESERCIZIO 2018 CONTO CONSUNTIVO - LISTA MANDATI AL 31/12/2018

ENTE 7102900 COMUNE DI MANFREDONIA FILIALE 01630 MANFREDONIA

DOCUMENTO	CAPITOLO	ARTICOLO	RESIDUO	VOCE	COD.MECCAN.	DATA PAGAMENTO	IMPORTO DOCUMENTO
2816	0099017			00	0000000	07082018	233,00
2817	0099017			00	0000000	07082018	450,00
2818	0099017			00	0000000	07082018	240,00
2819	0099017			00	0000000	07082018	271,00
2820	0099017			00	0000000	07082018	489,00
2821	0099017			00	0000000	07082018	340,00
2822	0099017			00	0000000	07082018	200,00
2823	0099017			00	0000000	07082018	69,92
2824	0099017			00	0000000	07082018	199,70
2825	0099017			00	0000000	07082018	649,08
2826	0001031			00	0000000	09082018	2,75
2827	0099017			00	0000000	07082018	809,75
2828	0001071			00	0000000	07082018	6.303,13
2829	0008011			00	0000000	07082018	5.709,60
2830	0001021		2017	00	0000000	07082018	3.920,80
2831	0001021			00	0000000	07082018	1.055,30
2832	0001011			00	0000000	07082018	3.462,93
2833	0001011			00	0000000	07082018	2.254,50
2834	0001011			00	0000000	07082018	3.001,71
2835	0010051			00	0000000	07082018	6.857,84
2836	0009021			00	0000000	07082018	2.000,00
2837	0003011			00	0000000	07082018	17.726,81
2838	0012071			00	0000000	07082018	984,82
2839	0001111			00	0000000	14082018	33.000,00
2840	0001011			00	0000000	14082018	23.822,93
2841	0099017			00	0000000	14082018	6.499,00
2842	0099017			00	0000000	14082018	23,00
2843	0001082			00	0000000	06082018	1.835,90
2844	0012031		2017	00	0000000	06082018	2.341,85
2845	0012051		2017	00	0000000	06082018	3.500,00
2846	0012011		2017	00	0000000	06082018	3.500,00
2847	0012011		2017	00	0000000	06082018	3.500,00
2848	0012051		2017	00	0000000	06082018	3.500,00
2849	0012051		2017	00	0000000	06082018	3.500,00
2850	0009021			00	0000000	06082018	18.340,65
2851	0008011			00	0000000	06082018	218,70
2852	0003011			00	0000000	06082018	158,60
2853	0060015			00	0000000	08082018	1.040.564,59
2854	0099017			00	0000000	08082018	105.272,81
2855	0099017			00	0000000	08082018	6.628,44
2856	0003011			00	0000000	09082018	138,60
2857	0003011			00	0000000	09082018	272,06
2858	0003011			00	0000000	09082018	830,00
2859	0009021		2017	00	0000000	09082018	631,72
2860	0012011			00	0000000	09082018	28.658,68
2861	0001021			00	0000000	13112018	20.634,90

ESERCIZIO 2018 CONTO CONSUNTIVO - LISTA MANDATI AL 31/12/2018

ENTE 7102900 COMUNE DI MANFREDONIA FILIALE 01630 MANFREDONIA

DOCUMENTO	CAPITOLO	ARTICOLO	RESIDUO	VOCE	COD.MECCAN.	DATA PAGAMENTO	IMPORTO DOCUMENTO
2862	0099017			00	0000000	09082018	300,00
2864	0003011			00	0000000	09082018	1.198,00
2865	0099017			00	0000000	09082018	1.070,00
2866	0001021		2017	00	0000000	10082018	53.836,42
2867	0002011			00	0000000	10082018	26.702,79
2868	0003011			00	0000000	10082018	4.282,91
2869	0012071			00	0000000	10082018	9.033,33
2870	0005021			00	0000000	10082018	10.843,01
2871	0006011			00	0000000	10082018	23.993,36
2872	0012091			00	0000000	10082018	40.732,92
2873	0013071			00	0000000	10082018	32.589,35
2874	0012091			00	0000000	10082018	19.338,18
2875	0012091			00	0000000	10082018	38.546,23
2876	0001051			00	0000000	10082018	13.572,61
2877	0009041			00	0000000	10082018	7.540,36
2878	0010021			00	0000000	10082018	274.484,72
2879	0010021			00	0000000	10082018	27.448,48
2880	0010021			00	0000000	10082018	106.391,40
2881	0010021			00	0000000	10082018	44.857,88
2882	0010021			00	0000000	10082018	4.485,78
2883	0010021			00	0000000	10082018	4.239,32
2884	0010021			00	0000000	10082018	423,94
2886	0010021			00	0000000	10082018	1.484,64
2887	0010021			00	0000000	10082018	6.654,16
2888	0010021			00	0000000	10082018	14.846,46
2889	0099017			00	0000000	07092018	26,34
2890	0099017			00	0000000	20082018	6.925,04
2891	0099017			00	0000000	10082018	395,98
2892	0013071			00	0000000	10082018	80.254,37
2893	0013071			00	0000000	10082018	5.666,22
2894	0001031			00	0000000	10082018	4.114,72
2895	0001031			00	0000000	10082018	4.337,53
2897	0009031			00	0000000	10082018	583.441,66
2898	0001071			00	0000000	13082018	4.415,77
2899	0099017			00	0000000	22082018	2.572,60
2900	0099017			00	0000000	22082018	277,25
2901	0099017			00	0000000	22082018	587,00
2902	0099017			00	0000000	22082018	477,50
2903	0099017			00	0000000	22082018	326,00
2904	0099017			00	0000000	22082018	750,60
2905	0099017			00	0000000	22082018	1.322,47
2906	0099017			00	0000000	22082018	1.110,28
2907	0099017			00	0000000	22082018	15,44
2908	0099017			00	0000000	22082018	43,00
2909	0099017			00	0000000	22082018	214,25
2910	0099017			00	0000000	22082018	4.031,01

ESERCIZIO 2018 CONTO CONSUNTIVO - LISTA MANDATI AL 31/12/2018

ENTE 7102900 COMUNE DI MANFREDONIA FILIALE 01630 MANFREDONIA

DOCUMENTO	CAPITOLO	ARTICOLO	RESIDUO	VOCE	COD.MECCAN.	DATA PAGAMENTO	IMPORTO DOCUMENTO
2911	0099017			00	0000000	22082018	112,84
2912	0099017			00	0000000	22082018	283,90
2913	0001011			00	0000000	22082018	766,36
2914	0001101			00	0000000	22082018	973,93
2915	0001021			00	0000000	22082018	1.193,32
2916	0001021			00	0000000	22082018	715,66
2917	0001081			00	0000000	22082018	528,56
2918	0001031			00	0000000	22082018	2.008,19
2919	0001031			00	0000000	22082018	334,40
2920	0001051			00	0000000	22082018	681,51
2921	0001061			00	0000000	22082018	1.812,31
2922	0001071			00	0000000	22082018	2.722,22
2923	0001111			00	0000000	22082018	421,21
2924	0001111			00	0000000	22082018	525,62
2925	0003011			00	0000000	22082018	8.679,82
2926	0004061			00	0000000	22082018	659,42
2927	0005021			00	0000000	22082018	949,64
2928	0006011			00	0000000	22082018	305,88
2929	0007011			00	0000000	22082018	223,59
2930	0010051			00	0000000	22082018	1.457,01
2931	0008011			00	0000000	22082018	1.694,59
2932	0009021			00	0000000	22082018	824,41
2933	0012071			00	0000000	22082018	1.942,58
2934	0012091			00	0000000	22082018	610,67
2935	0014021			00	0000000	22082018	459,25
2936	0016011			00	0000000	22082018	497,20
2937	0016011			00	0000000	22082018	327,01
2938	0001101			00	0000000	22082018	1.683,09
2939	0001021			00	0000000	22082018	127,09
2940	0012031			00	0000000	22082018	237,96
2941	0012031			00	0000000	22082018	325,64
2942	0012031			00	0000000	22082018	134,64
2943	0001101			00	0000000	22082018	5.842,04
2944	0012011		2017	00	0000000	22082018	166,99
2945	0016011			00	0000000	22082018	170,00
2946	0012071		2017	00	0000000	22082018	123,62
2947	0008012		2017	00	0000000	22082018	95,38
2948	0012011		2017	00	0000000	22082018	103,31
2949	0007011			00	0000000	22082018	36,72
2950	0016011			00	0000000	22082018	125,56
2951	0099017			00	0000000	22082018	27,34
2952	0001031			00	0000000	22082018	172,38
2953	0001011			00	0000000	22082018	2.145,85
2954	0001101			00	0000000	22082018	2.727,02
2955	0001021			00	0000000	22082018	3.341,25
2956	0001021			00	0000000	22082018	2.003,83

ESERCIZIO 2018 CONTO CONSUNTIVO - LISTA MANDATI AL 31/12/2018

ENTE 7102900 COMUNE DI MANFREDONIA FILIALE 01630 MANFREDONIA

DOCUMENTO	CAPITOLO	ARTICOLO	RESIDUO	VOCE	COD.MECCAN.	DATA PAGAMENTO	IMPORTO DOCUMENTO
2957	0001081			00	0000000	22082018	1.479,99
2958	0001031			00	0000000	22082018	5.624,84
2959	0001031			00	0000000	22082018	936,31
2960	0001051			00	0000000	22082018	1.908,20
2961	0001061			00	0000000	22082018	5.074,49
2962	0001071			00	0000000	22082018	7.622,20
2963	0001111			00	0000000	22082018	1.179,37
2964	0001111			00	0000000	22082018	1.471,75
2965	0003011			00	0000000	22082018	24.303,50
2966	0004061			00	0000000	22082018	1.846,37
2967	0005021			00	0000000	22082018	2.658,99
2968	0006011			00	0000000	22082018	856,46
2969	0007011			00	0000000	22082018	626,06
2970	0010051			00	0000000	22082018	4.079,63
2971	0008011			00	0000000	22082018	4.744,83
2972	0009021			00	0000000	22082018	2.308,35
2973	0012071			00	0000000	22082018	5.439,23
2974	0012091			00	0000000	22082018	1.709,87
2975	0014021			00	0000000	22082018	1.285,87
2976	0016011			00	0000000	22082018	915,61
2977	0016011			00	0000000	22082018	1.392,18
2978	0001101			00	0000000	22082018	4.095,10
2979	0001101			00	0000000	22082018	617,65
2980	0001021			00	0000000	22082018	355,86
2981	0012031			00	0000000	22082018	666,30
2982	0012031			00	0000000	22082018	911,78
2983	0012031			00	0000000	22082018	377,00
2984	0001101			00	0000000	22082018	16.357,58
2985	0012011		2017	00	0000000	22082018	467,57
2986	0016011			00	0000000	22082018	476,00
2987	0012071		2017	00	0000000	22082018	346,16
2988	0008012		2017	00	0000000	22082018	265,14
2989	0012011		2017	00	0000000	22082018	289,26
2990	0007011			00	0000000	22082018	102,82
2991	0016011			00	0000000	22082018	351,53
2992	0099017			00	0000000	22082018	76,54
2993	0099017			00	0000000	22082018	42.370,76
2994	0099017			00	0000000	22082018	1.668,19
2995	0001011			00	0000000	22082018	51,84
2996	0001101			00	0000000	22082018	231,32
2997	0001021			00	0000000	22082018	390,19
2998	0001021			00	0000000	22082018	240,93
2999	0001081			00	0000000	22082018	173,98
3000	0001031			00	0000000	22082018	504,51
3001	0001031			00	0000000	22082018	109,66
3002	0001051			00	0000000	22082018	174,80

ESERCIZIO 2018 CONTO CONSUNTIVO - LISTA MANDATI AL 31/12/2018

ENTE 7102900 COMUNE DI MANFREDONIA FILIALE 01630 MANFREDONIA

DOCUMENTO	CAPITOLO	ARTICOLO	RESIDUO	VOCE	COD.MECCAN.	DATA PAGAMENTO	IMPORTO DOCUMENTO
3003	0001061			00	0000000	22082018	287,99
3004	0001071			00	0000000	22082018	689,31
3005	0001111			00	0000000	22082018	73,07
3006	0001111			00	0000000	22082018	172,66
3007	0003011			00	0000000	22082018	1.964,23
3008	0004061			00	0000000	22082018	216,24
3009	0005021			00	0000000	22082018	310,98
3010	0006011			00	0000000	22082018	100,08
3011	0007011			00	0000000	22082018	72,70
3012	0010051			00	0000000	22082018	482,96
3013	0008011			00	0000000	22082018	297,54
3014	0009021			00	0000000	22082018	221,51
3015	0012071			00	0000000	22082018	588,69
3016	0012091			00	0000000	22082018	199,67
3017	0014021			00	0000000	22082018	150,12
3018	0016011			00	0000000	22082018	107,09
3019	0016011			00	0000000	22082018	152,28
3020	0001021			00	0000000	22082018	43,06
3021	0001101			00	0000000	22082018	1.229,50
3022	0007011			00	0000000	22082018	12,12
3023	0016011			00	0000000	22082018	32,95
3024	0099017			00	0000000	22082018	6.445,95
3025	0001011			00	0000000	22082018	336,85
3026	0001101			00	0000000	22082018	148,97
3027	0001031			00	0000000	22082018	270,52
3028	0001051			00	0000000	22082018	82,73
3029	0001061			00	0000000	22082018	528,56
3030	0001071			00	0000000	22082018	273,55
3031	0001111			00	0000000	22082018	112,75
3032	0003011			00	0000000	22082018	1.486,66
3033	0008011			00	0000000	22082018	437,60
3034	0009021			00	0000000	22082018	82,73
3035	0012071			00	0000000	22082018	90,02
3036	0012031			00	0000000	22082018	131,56
3037	0012031			00	0000000	22082018	180,04
3038	0012031			00	0000000	22082018	74,44
3039	0001101			00	0000000	22082018	636,59
3040	0012011		2017	00	0000000	22082018	92,33
3041	0012071		2017	00	0000000	22082018	68,99
3042	0012011		2017	00	0000000	22082018	58,05
3043	0099017			00	0000000	22082018	119,48
3044	0099017			00	0000000	22082018	135,19
3045	0001101			00	0000000	22082018	39,03
3046	0001011			00	0000000	22082018	90,13
3047	0001061			00	0000000	22082018	89,20
3048	0012031			00	0000000	22082018	61,68

ESERCIZIO 2018 CONTO CONSUNTIVO - LISTA MANDATI AL 31/12/2018

ENTE 7102900 COMUNE DI MANFREDONIA FILIALE 01630 MANFREDONIA

DOCUMENTO	CAPITOLO	ARTICOLO	RESIDUO	VOCE	COD.MECCAN.	DATA PAGAMENTO	IMPORTO DOCUMENTO
3049	0012071		2017	00	0000000	22082018	23,42
3050	0012011		2017	00	0000000	22082018	19,57
3051	0012031			00	0000000	22082018	25,50
3052	0012011		2017	00	0000000	22082018	31,62
3053	0012031			00	0000000	22082018	45,08
3054	0001101			00	0000000	22082018	41,80
3055	0001011			00	0000000	22082018	167,00
3056	0001011			00	0000000	22082018	619,00
3057	0014011		2017	00	0000000	24082018	22.380,00
3058	0001021			00	0000000	22082018	651,48
3059	0001011			00	0000000	22082018	186,11
3060	0009021			00	0000000	22082018	244,00
3061	0001011			00	0000000	27082018	3.388,20
3062	0001011			00	0000000	27082018	5.489,89
3063	0001011			00	0000000	27082018	3.315,66
3064	0001101			00	0000000	27082018	8.276,79
3065	0001021			00	0000000	27082018	14.213,22
3066	0001021			00	0000000	27082018	2.438,70
3067	0001021			00	0000000	27082018	5.980,75
3068	0001081			00	0000000	27082018	6.218,48
3069	0001031			00	0000000	27082018	18.222,87
3070	0001031			00	0000000	27082018	5.432,66
3071	0001031			00	0000000	27082018	3.934,05
3072	0001051			00	0000000	27082018	7.983,79
3073	0001061			00	0000000	27082018	16.332,19
3074	0001061			00	0000000	27082018	5.432,66
3075	0001071			00	0000000	27082018	31.988,52
3076	0001111			00	0000000	27082018	4.909,15
3077	0001111			00	0000000	27082018	6.183,80
3078	0003011			00	0000000	27082018	102.153,09
3079	0004061			00	0000000	27082018	7.797,27
3080	0005021			00	0000000	27082018	11.266,36
3081	0006011			00	0000000	27082018	3.598,56
3082	0007011			00	0000000	27082018	2.630,51
3083	0010051			00	0000000	27082018	21.626,52
3084	0008011			00	0000000	30082018	20.276,15
3085	0009021			00	0000000	30082018	9.665,08
3086	0012071			00	0000000	30082018	22.816,97
3087	0012091			00	0000000	30082018	7.184,32
3088	0014021			00	0000000	30082018	7.978,93
3089	0016011			00	0000000	30082018	3.847,09
3090	0016011			00	0000000	30082018	5.922,68
3091	0001021			00	0000000	30082018	1.495,20
3092	0012031			00	0000000	30082018	3.757,26
3093	0012031			00	0000000	30082018	3.757,26
3094	0012031			00	0000000	30082018	3.757,26

ESERCIZIO 2018 CONTO CONSUNTIVO - LISTA MANDATI AL 31/12/2018

ENTE 7102900 COMUNE DI MANFREDONIA FILIALE 01630 MANFREDONIA

DOCUMENTO	CAPITOLO	ARTICOLO	RESIDUO	VOCE	COD.MECCAN.	DATA PAGAMENTO	IMPORTO DOCUMENTO
3095	0099017			00	0000000	30082018	729,00
3096	0012011		2017	00	0000000	30082018	3.130,90
3097	0001101			00	0000000	30082018	546,96
3098	0001101			00	0000000	30082018	1.885,99
3099	0001101			00	0000000	30082018	238,52
3100	0001101			00	0000000	30082018	10.228,98
3101	0012071		2017	00	0000000	30082018	2.759,13
3102	0099017			00	0000000	30082018	8.557,87
3103	0008011			00	0000000	30082018	2.245,00
3104	0010051			00	0000000	30082018	1.857,85
3105	0099017			00	0000000	30082018	28.241,00
3106	0099017			00	0000000	30082018	733,00
3107	0099017			00	0000000	30082018	568,00
3108	0099017			00	0000000	30082018	42,00
3109	0006011			00	0000000	23082018	86.033,00
3110	0009031			00	0000000	23082018	595.420,78
3111	0060015			00	0000000	29082018	628.047,52
3112	0001101			00	0000000	28082018	4.413,75
3113	0099017			00	0000000	28082018	2.697,00
3114	0001061		2017	00	0000000	29082018	7.282,00
3115	0003011			00	0000000	29082018	1.462,78
3116	0001011			00	0000000	29082018	424,11
3117	0001021			00	0000000	29082018	771,91
3118	0003011			00	0000000	29082018	468,41
3119	0004011			00	0000000	29082018	1.128,71
3120	0004021			00	0000000	29082018	4.187,69
3121	0004021			00	0000000	29082018	898,93
3122	0004061			00	0000000	29082018	117,99
3123	0005021			00	0000000	29082018	256,96
3124	0006011			00	0000000	29082018	919,12
3125	0010051			00	0000000	29082018	223,98
3126	0010051			00	0000000	29082018	12.073,36
3127	0013071			00	0000000	29082018	204,53
3128	0009021			00	0000000	29082018	71,82
3129	0009021			00	0000000	29082018	589,65
3130	0012071			00	0000000	29082018	1.043,49
3131	0006011			00	0000000	29082018	227,15
3132	0001011			00	0000000	04092018	449,04
3133	0001021			00	0000000	04092018	869,53
3134	0003011			00	0000000	04092018	425,11
3135	0004011			00	0000000	04092018	1.095,47
3136	0004021			00	0000000	04092018	4.303,44
3137	0004061			00	0000000	04092018	121,26
3138	0005021			00	0000000	04092018	199,56
3139	0006011			00	0000000	04092018	1.226,92
3140	0006011			00	0000000	04092018	221,27

ESERCIZIO 2018 CONTO CONSUNTIVO - LISTA MANDATI AL 31/12/2018

ENTE 7102900 COMUNE DI MANFREDONIA FILIALE 01630 MANFREDONIA

DOCUMENTO	CAPITOLO	ARTICOLO	RESIDUO	VOCE	COD.MECCAN.	DATA PAGAMENTO	IMPORTO DOCUMENTO
3141	0010051			00	0000000	04092018	261,24
3142	0010051			00	0000000	04092018	11.229,36
3143	0013071			00	0000000	04092018	142,52
3144	0009021			00	0000000	04092018	71,49
3145	0009021			00	0000000	04092018	482,96
3146	0012071			00	0000000	04092018	1.463,25
3147	0004021			00	0000000	04092018	871,23
3148	0001011			00	0000000	04092018	588,55
3149	0001021			00	0000000	04092018	4.069,06
3150	0002011			00	0000000	04092018	2.218,85
3151	0003011			00	0000000	04092018	556,44
3152	0004011			00	0000000	04092018	1.223,10
3153	0004021			00	0000000	04092018	5.540,78
3154	0004021			00	0000000	04092018	4.425,13
3155	0004061			00	0000000	04092018	140,15
3156	0005021			00	0000000	04092018	532,56
3157	0006011			00	0000000	04092018	1.917,01
3158	0006011			00	0000000	04092018	1.466,38
3159	0010051			00	0000000	04092018	15.008,37
3160	0009021			00	0000000	04092018	69,04
3161	0009021			00	0000000	04092018	478,64
3162	0012071			00	0000000	04092018	1.875,02
3163	0012091			00	0000000	04092018	4.678,24
3164	0014021			00	0000000	04092018	1.721,03
3165	0010051			00	0000000	04092018	316,43
3166	0013071			00	0000000	04092018	180,79
3167	0001051			00	0000000	04092018	1.195,60
3168	0010051			00	0000000	04092018	1.171,20
3169	0010051			00	0000000	04092018	7.600,60
3170	0001011			00	0000000	04092018	700,00
3171	0001031			00	0000000	05092018	1,50
3172	0004021			00	0000000	05092018	550,00
3173	0001021			00	0000000	05092018	222,25
3174	0001031			00	0000000	05092018	3,00
3175	0001011			00	0000000	05092018	2.527,40
3176	0001031			00	0000000	05092018	3,00
3177	0001021			00	0000000	04092018	242,22
3178	0004021			00	0000000	04092018	796,33
3179	0009041			00	0000000	04092018	3.483,16
3180	0013071			00	0000000	04092018	3.748,67
3181	0014021			00	0000000	04092018	1.857,32
3182	0012031		2017	00	0000000	04092018	20.865,82
3183	0003011			00	0000000	04092018	10.560,53
3184	0003011			00	0000000	04092018	762,15
3185	0010051			00	0000000	04092018	149.779,81
3186	0010051			00	0000000	04092018	73.886,86

ESERCIZIO 2018 CONTO CONSUNTIVO - LISTA MANDATI AL 31/12/2018

ENTE 7102900 COMUNE DI MANFREDONIA FILIALE 01630 MANFREDONIA

DOCUMENTO	CAPITOLO	ARTICOLO	RESIDUO	VOCE	COD.MECCAN.	DATA PAGAMENTO	IMPORTO DOCUMENTO
3187	0001011			00	0000000	07092018	25.066,34
3188	0001011			00	0000000	04092018	3.462,93
3189	0001011			00	0000000	04092018	2.254,50
3190	0001011			00	0000000	04092018	3.168,79
3191	0099017			00	0000000	07092018	6.356,83
3192	0099017			00	0000000	07092018	395,98
3193	0099017			00	0000000	07092018	232,96
3194	0099017			00	0000000	07092018	67,88
3195	0099017			00	0000000	07092018	26,34
3196	0099017			00	0000000	07092018	113,94
3197	0016011			00	0000000	07092018	14.859,60
3198	0099017			00	0000000	07092018	21,08
3199	0099017			00	0000000	07092018	180,50
3200	0099017			00	0000000	07092018	1.567,00
3201	0099017			00	0000000	07092018	171,00
3202	0099017			00	0000000	07092018	550,00
3203	0099017			00	0000000	07092018	428,00
3204	0099017			00	0000000	21092018	340,00
3205	0099017			00	0000000	07092018	945,00
3206	0099017			00	0000000	07092018	3.530,00
3207	0099017			00	0000000	07092018	1.098,00
3208	0099017			00	0000000	07092018	269,00
3209	0099017			00	0000000	07092018	594,00
3210	0099017			00	0000000	07092018	233,00
3211	0099017			00	0000000	07092018	233,00
3212	0099017			00	0000000	07092018	450,00
3213	0099017			00	0000000	07092018	240,00
3214	0099017			00	0000000	07092018	271,00
3215	0099017			00	0000000	07092018	489,00
3216	0099017			00	0000000	07092018	200,00
3217	0099017			00	0000000	07092018	69,92
3218	0099017			00	0000000	07092018	199,70
3219	0099017			00	0000000	07092018	500,00
3220	0012021			00	0000000	07092018	29.674,75
3221	0001021			00	0000000	10092018	41.092,56
3222	0002011			00	0000000	10092018	40.261,51
3223	0003011			00	0000000	10092018	4.326,24
3224	0012071			00	0000000	10092018	9.124,72
3225	0005021			00	0000000	10092018	10.952,72
3226	0001051		2017	00	0000000	10092018	2.806,00
3227	0006011			00	0000000	10092018	24.236,12
3228	0012091			00	0000000	10092018	41.145,04
3229	0013071			00	0000000	10092018	32.919,08
3230	0012091			00	0000000	10092018	19.533,83
3231	0012091			00	0000000	10092018	38.936,21
3232	0001051			00	0000000	10092018	13.709,93

ESERCIZIO 2018 CONTO CONSUNTIVO - LISTA MANDATI AL 31/12/2018

ENTE 7102900 COMUNE DI MANFREDONIA FILIALE 01630 MANFREDONIA

DOCUMENTO	CAPITOLO	ARTICOLO	RESIDUO	VOCE	COD.MECCAN.	DATA PAGAMENTO	IMPORTO DOCUMENTO
3233	0009041			00	0000000	10092018	7.616,63
3234	0099017			00	0000000	10092018	1.585,60
3235	0099017			00	0000000	10092018	300,33
3236	0099017			00	0000000	10092018	133,00
3237	0099017			00	0000000	10092018	496,50
3238	0099017			00	0000000	10092018	3,75
3239	0099017			00	0000000	10092018	1,02
3240	0099017			00	0000000	10092018	16.367,31
3241	0099017			00	0000000	10092018	12.718,96
3242	0099017			00	0000000	10092018	4.464,27
3243	0099017			00	0000000	10092018	1.862,58
3244	0099017			00	0000000	10092018	1.245,57
3245	0099017			00	0000000	10092018	262,68
3246	0099017			00	0000000	10092018	45,00
3247	0099017			00	0000000	10092018	140,25
3248	0099017			00	0000000	10092018	0,13
3249	0099017			00	0000000	10092018	5.559,54
3250	0099017			00	0000000	10092018	860,93
3251	0099017			00	0000000	10092018	468,82
3252	0099017			00	0000000	10092018	0,31
3253	0001011			00	0000000	10092018	810,28
3254	0001101			00	0000000	10092018	973,92
3255	0001021			00	0000000	10092018	1.203,29
3256	0001021			00	0000000	10092018	715,66
3257	0001081			00	0000000	10092018	528,57
3258	0001031			00	0000000	10092018	2.008,88
3259	0001031			00	0000000	10092018	334,39
3260	0001051			00	0000000	10092018	783,37
3261	0001061			00	0000000	10092018	1.812,31
3262	0001071			00	0000000	10092018	2.724,14
3263	0001111			00	0000000	10092018	421,21
3264	0001111			00	0000000	10092018	525,62
3265	0003011			00	0000000	10092018	8.679,16
3266	0004061			00	0000000	10092018	659,42
3267	0005021			00	0000000	10092018	949,64
3268	0006011			00	0000000	10092018	305,88
3269	0007011			00	0000000	10092018	223,59
3270	0010051			00	0000000	10092018	1.766,10
3271	0008011			00	0000000	10092018	1.897,52
3272	0009021			00	0000000	10092018	824,41
3273	0012071			00	0000000	10092018	1.942,59
3274	0012091			00	0000000	10092018	610,67
3275	0014021			00	0000000	10092018	459,25
3276	0016011			00	0000000	10092018	497,20
3277	0016011			00	0000000	10092018	327,00
3278	0001101			00	0000000	10092018	1.096,56

ESERCIZIO 2018 CONTO CONSUNTIVO - LISTA MANDATI AL 31/12/2018

ENTE 7102900 COMUNE DI MANFREDONIA FILIALE 01630 MANFREDONIA

DOCUMENTO	CAPITOLO	ARTICOLO	RESIDUO	VOCE	COD.MECCAN.	DATA PAGAMENTO	IMPORTO	DOCUMENTO
3279	0001021			00	0000000	10092018		127,09
3280	0012031			00	0000000	10092018		325,64
3281	0012031			00	0000000	10092018		325,64
3282	0012031			00	0000000	10092018		325,64
3283	0012011		2017	00	0000000	10092018		271,36
3284	0012071		2017	00	0000000	10092018		203,64
3285	0001011			00	0000000	10092018		1.754,01
3286	0001011			00	0000000	10092018		1.967,51
3287	0001101			00	0000000	10092018		2.805,00
3288	0099017			00	0000000	11092018		274.524,62
3289	0001031			00	0000000	25092018		2,75
3290	0001011			00	0000000	11092018		2.145,85
3291	0001051		2017	00	0000000	11092018		300,00
3292	0001051		2017	00	0000000	11092018		200,00
3293	0001051		2017	00	0000000	11092018		110,00
3294	0001101			00	0000000	11092018		2.849,95
3295	0001021			00	0000000	11092018		3.369,24
3296	0001021			00	0000000	11092018		2.003,83
3297	0001081			00	0000000	11092018		1.480,00
3298	0001031			00	0000000	11092018		5.624,83
3299	0001031			00	0000000	11092018		936,31
3300	0001051			00	0000000	11092018		2.193,46
3301	0001061			00	0000000	11092018		5.074,48
3302	0001071			00	0000000	11092018		7.627,65
3303	0001111			00	0000000	11092018		1.179,37
3304	0001111			00	0000000	11092018		1.471,74
3305	0003011			00	0000000	11092018		24.301,55
3306	0004061			00	0000000	11092018		1.846,37
3307	0005021			00	0000000	11092018		2.659,00
3308	0006011			00	0000000	11092018		856,46
3309	0007011			00	0000000	11092018		626,06
3310	0010051			00	0000000	11092018		4.945,14
3311	0008011			00	0000000	11092018		5.313,13
3312	0009021			00	0000000	11092018		2.308,37
3313	0012071			00	0000000	11092018		5.439,22
3314	0012091			00	0000000	11092018		1.709,86
3315	0014021			00	0000000	11092018		1.285,89
3316	0016011			00	0000000	11092018		915,61
3317	0016011			00	0000000	11092018		1.392,19
3318	0001101			00	0000000	11092018		3.070,29
3319	0001021			00	0000000	11092018		355,86
3320	0012031			00	0000000	11092018		911,78
3321	0012031			00	0000000	11092018		911,78
3322	0012031			00	0000000	11092018		911,78
3323	0012011		2017	00	0000000	11092018		759,78
3324	0012071		2017	00	0000000	11092018		570,18

ESERCIZIO 2018 CONTO CONSUNTIVO - LISTA MANDATI AL 31/12/2018

ENTE 7102900 COMUNE DI MANFREDONIA FILIALE 01630 MANFREDONIA

DOCUMENTO	CAPITOLO	ARTICOLO	RESIDUO	VOCE	COD.MECCAN.	DATA PAGAMENTO	IMPORTO	DOCUMENTO
3325	0099017			00	0000000	11092018		36.361,47
3326	0099017			00	0000000	11092018		1.427,16
3327	0001011			00	0000000	11092018		10,00
3328	0001011			00	0000000	11092018		41,84
3329	0001101			00	0000000	11092018		231,32
3330	0001021			00	0000000	11092018		390,10
3331	0001021			00	0000000	11092018		240,93
3332	0001081			00	0000000	11092018		173,98
3333	0001031			00	0000000	11092018		504,50
3334	0001031			00	0000000	11092018		109,66
3335	0001051			00	0000000	11092018		174,80
3336	0001061			00	0000000	11092018		287,99
3337	0001071			00	0000000	11092018		689,31
3338	0001111			00	0000000	11092018		73,07
3339	0001111			00	0000000	11092018		172,66
3340	0003011			00	0000000	11092018		1.964,22
3341	0004061			00	0000000	11092018		216,24
3342	0005021			00	0000000	11092018		310,98
3343	0006011			00	0000000	11092018		100,08
3344	0007011			00	0000000	11092018		72,69
3345	0010051			00	0000000	11092018		587,70
3346	0008011			00	0000000	11092018		297,56
3347	0009021			00	0000000	11092018		221,51
3348	0012071			00	0000000	11092018		588,70
3349	0012091			00	0000000	11092018		199,67
3350	0014021			00	0000000	11092018		150,12
3351	0016011			00	0000000	11092018		107,09
3352	0016011			00	0000000	11092018		152,27
3353	0001021			00	0000000	11092018		43,06
3354	0099017			00	0000000	11092018		5.633,46
3355	0001011			00	0000000	11092018		336,84
3356	0001101			00	0000000	11092018		148,97
3357	0001031			00	0000000	11092018		270,52
3358	0001051			00	0000000	11092018		82,73
3359	0001061			00	0000000	11092018		528,55
3360	0001071			00	0000000	11092018		273,55
3361	0001111			00	0000000	11092018		112,74
3362	0003011			00	0000000	11092018		1.429,60
3363	0008011			00	0000000	11092018		437,60
3364	0009021			00	0000000	11092018		82,73
3365	0012071			00	0000000	11092018		90,02
3366	0012031			00	0000000	11092018		180,04
3367	0012031			00	0000000	11092018		180,04
3368	0012031			00	0000000	11092018		180,04
3369	0012011		2017	00	0000000	11092018		150,02
3370	0012071		2017	00	0000000	11092018		114,93

ESERCIZIO 2018 CONTO CONSUNTIVO - LISTA MANDATI AL 31/12/2018

ENTE 7102900 COMUNE DI MANFREDONIA FILIALE 01630 MANFREDONIA

DOCUMENTO	CAPITOLO	ARTICOLO	RESIDUO	VOCE	COD.MECCAN.	DATA PAGAMENTO	IMPORTO DOCUMENTO
3371	0099017			00	0000000	11092018	119,48
3372	0099017			00	0000000	11092018	135,19
3373	0001011			00	0000000	11092018	89,66
3374	0001061			00	0000000	11092018	89,26
3375	0012031			00	0000000	11092018	61,70
3376	0012071		2017	00	0000000	11092018	38,58
3377	0012031			00	0000000	11092018	61,70
3378	0012011		2017	00	0000000	11092018	51,40
3379	0012031			00	0000000	11092018	61,70
3380	0001011			00	0000000	11092018	646,00
3381	0001031			00	0000000	11092018	348,90
3382	0001011			00	0000000	11092018	619,00
3383	0001031		2017	00	0000000	11092018	238.802,08
3384	0004021			00	0000000	11092018	1.171,20
3385	0001051		2017	00	0000000	11092018	1.006,50
3386	0009041		2017	00	0000000	11092018	167,82
3387	0001051			00	0000000	11092018	1.146,80
3388	0010051			00	0000000	11092018	1.159,00
3389	0002011		2017	00	0000000	11092018	671,00
3391	0009021			00	0000000	14092018	1.622,40
3392	0003011			00	0000000	14092018	461,16
3393	0001111			00	0000000	14092018	261,87
3394	0009021			00	0000000	14092018	470,00
3395	0008011			00	0000000	14092018	498,98
3396	0009021		2017	00	0000000	14092018	423,10
3397	0009021		2017	00	0000000	14092018	457,26
3398	0009021		2017	00	0000000	14092018	701,50
3399	0009031			00	0000000	28092018	37.171,10
3400	0004061			00	0000000	14092018	35.930,87
3401	0012031		2017	00	0000000	14092018	1.355,85
3402	0012011			00	0000000	14092018	7.338,90
3404	0012011			00	0000000	14092018	21.108,00
3408	0001051		2017	00	0000000	02102018	400,00
3409	0001051		2017	00	0000000	03102018	400,00
3410	0001011			00	0000000	17092018	475,80
3411	0010051			00	0000000	17092018	2.940,00
3412	0009031			00	0000000	17092018	44.751,99
3413	0009031			00	0000000	17092018	4.050,00
3414	0009031			00	0000000	17092018	587.491,66
3415	0012021		2017	00	0000000	18092018	51.229,88
3416	0003011			00	0000000	18092018	5.487,56
3417	0012021		2017	00	0000000	18092018	11.330,72
3418	0012021			00	0000000	18092018	29.010,80
3419	0012021			00	0000000	26092018	154.433,20
3420	0060015			00	0000000	21092018	572.814,63
3421	0099017			00	0000000	21092018	443.208,98

ESERCIZIO 2018 CONTO CONSUNTIVO - LISTA MANDATI AL 31/12/2018

ENTE 7102900 COMUNE DI MANFREDONIA FILIALE 01630 MANFREDONIA

DOCUMENTO	CAPITOLO	ARTICOLO	RESIDUO	VOCE	COD.MECCAN.	DATA PAGAMENTO	IMPORTO DOCUMENTO
3422	0099017			00	0000000	21092018	366.388,41
3423	0060015			00	0000000	21092018	514.264,04
3424	0099017			00	0000000	21092018	29.802,75
3425	0001031			00	0000000	20092018	3.767,76
3426	0012041			00	0000000	20092018	100.000,00
3427	0001011			00	0000000	25092018	1.830,89
3428	0001011			00	0000000	25092018	591,00
3429	0001101			00	0000000	25092018	85,40
3430	0012031			00	0000000	20092018	12.639,63
3431	0001021			00	0000000	25092018	150,00
3432	0001021			00	0000000	20092018	11.996,66
3433	0001021			00	0000000	25092018	60,00
3434	0001021			00	0000000	25092018	72,58
3435	0001031			00	0000000	25092018	42,70
3436	0009021			00	0000000	20092018	424,56
3437	0011011		2017	00	0000000	20092018	347,70
3438	0011011		2017	00	0000000	20092018	159,82
3439	0001031			00	0000000	25092018	85,40
3440	0012031			00	0000000	25092018	204,00
3441	0001031			00	0000000	25092018	1,50
3442	0001031			00	0000000	25092018	292,20
3443	0001031			00	0000000	25092018	1.058,07
3444	0001031			00	0000000	25092018	70,40
3445	0001111			00	0000000	25092018	29,48
3446	0002011			00	0000000	25092018	183,00
3447	0003011			00	0000000	25092018	40,00
3448	0012071			00	0000000	25092018	8.000,00
3449	0001021			00	0000000	21092018	4.346,52
3450	0002011			00	0000000	21092018	3.162,66
3451	0004021			00	0000000	21092018	5.280,12
3452	0005021			00	0000000	21092018	69,76
3453	0006011			00	0000000	21092018	1.149,77
3454	0006011			00	0000000	21092018	2.029,84
3455	0010051			00	0000000	21092018	6.877,05
3456	0013071			00	0000000	21092018	33,95
3457	0012091			00	0000000	21092018	5.867,18
3458	0014021			00	0000000	21092018	2.613,25
3459	0001011			00	0000000	27092018	3.381,62
3460	0001011			00	0000000	27092018	5.466,15
3461	0001011			00	0000000	27092018	3.306,45
3462	0001101			00	0000000	27092018	8.276,79
3463	0001021			00	0000000	27092018	14.506,68
3464	0001021			00	0000000	27092018	2.438,70
3465	0001021			00	0000000	27092018	5.980,75
3466	0001081			00	0000000	27092018	6.218,48
3467	0001031			00	0000000	27092018	18.222,87

ESERCIZIO 2018 CONTO CONSUNTIVO - LISTA MANDATI AL 31/12/2018

ENTE 7102900 COMUNE DI MANFREDONIA FILIALE 01630 MANFREDONIA

DOCUMENTO	CAPITOLO	ARTICOLO	RESIDUO	VOCE	COD.MECCAN.	DATA PAGAMENTO	IMPORTO DOCUMENTO
3468	0001031			00	0000000	27092018	5.428,90
3469	0001031			00	0000000	27092018	3.934,05
3470	0001051			00	0000000	27092018	7.970,03
3471	0001061			00	0000000	27092018	15.929,85
3472	0001061			00	0000000	27092018	5.432,66
3473	0001071			00	0000000	27092018	32.023,70
3474	0001111			00	0000000	27092018	4.898,99
3475	0001111			00	0000000	27092018	6.183,80
3476	0003011			00	0000000	27092018	101.904,79
3477	0004061			00	0000000	27092018	7.797,27
3478	0005021			00	0000000	27092018	11.266,36
3479	0006011			00	0000000	27092018	3.598,56
3480	0007011			00	0000000	27092018	2.630,51
3481	0010051			00	0000000	27092018	11.897,54
3482	0008011			00	0000000	27092018	20.150,57
3483	0009021			00	0000000	27092018	9.651,32
3484	0012071			00	0000000	27092018	22.808,88
3485	0012091			00	0000000	27092018	7.184,32
3486	0014021			00	0000000	27092018	5.479,80
3487	0016011			00	0000000	27092018	3.847,09
3488	0016011			00	0000000	27092018	5.922,68
3489	0001021			00	0000000	27092018	1.495,20
3490	0012031			00	0000000	27092018	3.753,14
3491	0012031			00	0000000	27092018	3.755,01
3492	0012031			00	0000000	27092018	3.000,00
3493	0012031			00	0000000	27092018	753,80
3494	0001011			00	0000000	27092018	1.225,20
3495	0003011			00	0000000	27092018	6.223,56
3496	0012011		2017	00	0000000	27092018	3.130,90
3497	0012011		2017	00	0000000	27092018	2.077,67
3498	0001101			00	0000000	27092018	82.282,24
3499	0001101			00	0000000	27092018	16.804,14
3500	0001101			00	0000000	28092018	1.053,00
3501	0001101			00	0000000	28092018	1.593,08
3502	0001101			00	0000000	28092018	1.031,14
3503	0099017			00	0000000	28092018	7.248,64
3504	0012031		2017	00	0000000	24092018	1.197,66
3505	0012031		2017	00	0000000	24092018	1.438,49
3506	0012031		2017	00	0000000	24092018	1.333,00
3507	0001011			00	0000000	26102018	451,61
3508	0001021			00	0000000	26102018	3.469,62
3509	0002011			00	0000000	26092018	3.642,63
3510	0003011			00	0000000	26102018	677,81
3511	0004011			00	0000000	26102018	949,67
3512	0004021			00	0000000	26102018	3.084,44
3513	0004021			00	0000000	26102018	3.055,97

ESERCIZIO 2018 CONTO CONSUNTIVO - LISTA MANDATI AL 31/12/2018

ENTE 7102900 COMUNE DI MANFREDONIA FILIALE 01630 MANFREDONIA

DOCUMENTO	CAPITOLO	ARTICOLO	RESIDUO	VOCE	COD.MECCAN.	DATA PAGAMENTO	IMPORTO	DOCUMENTO
3514	0004061			00	0000000	26102018		120,13
3515	0005021			00	0000000	26102018		315,92
3516	0006011			00	0000000	26102018		1.148,86
3517	0006011			00	0000000	26102018		1.490,95
3518	0010051			00	0000000	26102018		213,96
3519	0010051			00	0000000	26102018		15.039,98
3520	0013071			00	0000000	26102018		194,55
3521	0009021			00	0000000	26102018		71,95
3522	0009021			00	0000000	26102018		702,74
3523	0012071			00	0000000	26102018		1.481,37
3524	0012091			00	0000000	26102018		2.356,83
3525	0014021			00	0000000	26102018		1.516,78
3526	0001011			00	0000000	26102018		96,73
3527	0001031			00	0000000	26102018		511,50
3528	0004061			00	0000000	26102018		675,73
3529	0006011			00	0000000	26102018		1.343,00
3530	0002011			00	0000000	26102018		153,66
3531	0001071			00	0000000	26102018		403,38
3532	0003011			00	0000000	26102018		652,00
3533	0004011			00	0000000	26102018		358,97
3534	0004021			00	0000000	26102018		2.086,90
3535	0004021			00	0000000	26102018		1.938,90
3536	0004061			00	0000000	26102018		125,60
3537	0005021			00	0000000	26102018		164,47
3538	0006011			00	0000000	26102018		71,28
3539	0006011			00	0000000	26102018		125,60
3540	0012071			00	0000000	26102018		432,01
3541	0012091			00	0000000	26102018		77,56
3542	0099017			00	0000000	29102018		26.396,13
3543	0014021			00	0000000	26102018		24,80
3544	0016011			00	0000000	26102018		47,68
3545	0099017			00	0000000	29102018		11.111,69
3546	0060015			00	0000000	29102018		33.684,05
3547	0001011			00	0000000	26102018		697,06
3548	0001011			00	0000000	26102018		463,18
3549	0001021			00	0000000	26102018		4.369,16
3550	0002011			00	0000000	26102018		4.769,76
3551	0003011			00	0000000	26102018		944,30
3552	0004011			00	0000000	26102018		639,08
3553	0001021			00	0000000	13112018		1.070,00
3554	0004021			00	0000000	26102018		2.264,46
3555	0004021			00	0000000	26102018		2.525,17
3556	0004061			00	0000000	26102018		135,86
3557	0005021			00	0000000	26102018		734,46
3558	0006011			00	0000000	26102018		1.149,66
3559	0006011			00	0000000	26102018		1.515,29

ESERCIZIO 2018 CONTO CONSUNTIVO - LISTA MANDATI AL 31/12/2018

ENTE 7102900 COMUNE DI MANFREDONIA FILIALE 01630 MANFREDONIA

DOCUMENTO	CAPITOLO	ARTICOLO	RESIDUO	VOCE	COD.MECCAN.	DATA PAGAMENTO	IMPORTO	DOCUMENTO
3560	0010051			00	0000000	26102018		181,26
3561	0010051			00	0000000	26102018		15.510,09
3562	0013071			00	0000000	26102018		175,67
3563	0009021			00	0000000	26102018		62,03
3564	0009021			00	0000000	26102018		649,95
3565	0012071			00	0000000	26102018		1.656,01
3566	0012091			00	0000000	26102018		2.518,86
3567	0014021			00	0000000	26102018		3.001,44
3568	0099017			00	0000000	28092018		108.214,79
3569	0099017			00	0000000	28092018		188.411,23
3570	0060015			00	0000000	28092018		310.753,10
3571	0001021			00	0000000	01102018		18.515,64
3572	0012041		2017	00	0000000	27092018		3.806,40
3573	0060015			00	0000000	04102018		34.096,60
3574	0099017			00	0000000	04102018		197.784,57
3575	0001011			00	0000000	05102018		24.309,49
3576	0099017			00	0000000	04102018		154.433,20
3577	0060015			00	0000000	04102018		70.951,17
3578	0099017			00	0000000	03102018		200,00
3579	0004011			00	0000000	03102018		1.921,10
3580	0004021			00	0000000	03102018		6.040,11
3581	0004021			00	0000000	03102018		5.823,04
3582	0001101			00	0000000	03102018		2.500,89
3583	0001021			00	0000000	03102018		222,31
3584	0001031			00	0000000	03102018		3,00
3585	0004021			00	0000000	03102018		540,00
3586	0005021			00	0000000	03102018		1.891,10
3587	0005021			00	0000000	03102018		10.981,37
3588	0001111			00	0000000	03102018		574,00
3589	0003011			00	0000000	03102018		1.773,88
3590	0003011			00	0000000	03102018		158,60
3591	0005021		2017	00	0000000	03102018		1.276,73
3592	0005021		2017	00	0000000	03102018		2.000,01
3593	0099017			00	0000000	03102018		13.770,85
3594	0099017			00	0000000	03102018		19.492,14
3595	0099017			00	0000000	03102018		16.565,11
3596	0099017			00	0000000	03102018		852,10
3597	0099017			00	0000000	03102018		300,33
3598	0099017			00	0000000	03102018		4.057,56
3599	0099017			00	0000000	03102018		88,00
3600	0099017			00	0000000	03102018		155,50
3601	0099017			00	0000000	03102018		5,53
3602	0099017			00	0000000	03102018		2,54
3603	0099017			00	0000000	03102018		131,54
3604	0099017			00	0000000	03102018		2.424,55
3605	0099017			00	0000000	03102018		1.222,31

ESERCIZIO 2018 CONTO CONSUNTIVO - LISTA MANDATI AL 31/12/2018

ENTE 7102900 COMUNE DI MANFREDONIA FILIALE 01630 MANFREDONIA

DOCUMENTO	CAPITOLO	ARTICOLO	RESIDUO	VOCE	COD.MECCAN.	DATA PAGAMENTO	IMPORTO DOCUMENTO
3606	0099017			00	0000000	03102018	14,00
3607	0099017			00	0000000	03102018	0,10
3608	0099017			00	0000000	03102018	220,02
3609	0099017			00	0000000	03102018	6.060,58
3610	0099017			00	0000000	03102018	44,32
3611	0099017			00	0000000	03102018	0,23
3612	0001061			00	0000000	03102018	204,00
3613	0001011			00	0000000	03102018	766,37
3614	0001101			00	0000000	03102018	978,39
3615	0001021			00	0000000	03102018	1.212,91
3616	0001021			00	0000000	03102018	715,65
3617	0001081			00	0000000	03102018	528,56
3618	0001031			00	0000000	03102018	2.008,85
3619	0001031			00	0000000	03102018	334,40
3620	0001051			00	0000000	03102018	681,51
3621	0001061			00	0000000	03102018	1.812,31
3622	0001071			00	0000000	03102018	2.729,32
3623	0001111			00	0000000	03102018	421,20
3624	0001021			00	0000000	03102018	27.215,14
3625	0002011			00	0000000	03102018	109,66
3626	0001111			00	0000000	03102018	525,62
3627	0004011			00	0000000	03102018	1.973,17
3628	0003011			00	0000000	03102018	8.679,75
3629	0004061			00	0000000	03102018	659,41
3630	0004021			00	0000000	03102018	7.613,78
3631	0005021			00	0000000	03102018	949,64
3632	0004021			00	0000000	03102018	3.991,79
3633	0006011			00	0000000	03102018	305,88
3634	0007011			00	0000000	03102018	223,59
3635	0006011			00	0000000	03102018	5.395,48
3636	0010051			00	0000000	03102018	992,71
3637	0008011			00	0000000	03102018	1.694,56
3638	0009021			00	0000000	03102018	824,41
3639	0012071			00	0000000	03102018	1.942,56
3640	0009041			00	0000000	03102018	25.541,92
3641	0012091			00	0000000	03102018	610,66
3642	0014021			00	0000000	03102018	459,25
3643	0013071			00	0000000	03102018	498,60
3644	0016011			00	0000000	03102018	497,20
3645	0014021			00	0000000	03102018	2.878,52
3646	0016011			00	0000000	03102018	327,00
3647	0001101			00	0000000	03102018	1.740,89
3648	0001021			00	0000000	03102018	127,09
3649	0012011		2017	00	0000000	03102018	162,82
3650	0012031			00	0000000	03102018	325,64
3651	0012031			00	0000000	03102018	325,64

ESERCIZIO 2018 CONTO CONSUNTIVO - LISTA MANDATI AL 31/12/2018

ENTE 7102900 COMUNE DI MANFREDONIA FILIALE 01630 MANFREDONIA

DOCUMENTO	CAPITOLO	ARTICOLO	RESIDUO	VOCE	COD.MECCAN.	DATA PAGAMENTO	IMPORTO DOCUMENTO
3652	0012031			00	0000000	03102018	325,64
3653	0001101			00	0000000	03102018	104,13
3654	0012011		2017	00	0000000	03102018	271,36
3655	0003011			00	0000000	03102018	529,02
3656	0001101			00	0000000	03102018	6.996,37
3657	0001011			00	0000000	03102018	2.066,30
3658	0001011			00	0000000	03102018	1.573,87
3659	0009031			00	0000000	03102018	3.155,07
3660	0001011			00	0000000	03102018	2.130,64
3661	0099017			00	0000000	03102018	198.655,51
3662	0012021			00	0000000	03102018	11.147,51
3663	0012021		2017	00	0000000	03102018	48.498,20
3664	0012021		2017	00	0000000	04102018	6.025,48
3665	0012011			00	0000000	04102018	8.257,00
3666	0012011			00	0000000	04102018	3.202,50
3667	0012051		2017	00	0000000	04102018	1.575,00
3668	0012021		2017	00	0000000	04102018	38.915,77
3669	0099017			00	0000000	04102018	5.828,58
3670	0001011			00	0000000	05102018	1.642,19
3671	0099017		2017	00	0000000	09102018	144,00
3672	0099017			00	0000000	09102018	718,00
3673	0099017			00	0000000	08102018	6.135,84
3674	0001031			00	0000000	08102018	2,75
3675	0099017			00	0000000	04102018	395,98
3676	0099017			00	0000000	04102018	232,96
3677	0099017			00	0000000	04102018	67,88
3679	0099017			00	0000000	04102018	113,94
3680	0099017			00	0000000	04102018	21,08
3681	0099017			00	0000000	04102018	180,50
3682	0099017			00	0000000	04102018	1.567,00
3683	0099017			00	0000000	04102018	171,00
3684	0099017			00	0000000	04102018	550,00
3685	0099017			00	0000000	04102018	428,00
3686	0099017			00	0000000	04102018	340,00
3687	0099017			00	0000000	04102018	945,00
3688	0099017			00	0000000	04102018	640,00
3689	0099017			00	0000000	04102018	3.530,00
3690	0099017			00	0000000	04102018	1.098,00
3691	0099017			00	0000000	04102018	269,00
3692	0099017			00	0000000	04102018	594,00
3693	0099017			00	0000000	04102018	233,00
3694	0099017			00	0000000	04102018	233,00
3695	0099017			00	0000000	04102018	450,00
3696	0099017			00	0000000	04102018	240,00
3697	0099017			00	0000000	04102018	271,00
3698	0099017			00	0000000	04102018	489,00

ESERCIZIO 2018 CONTO CONSUNTIVO - LISTA MANDATI AL 31/12/2018

ENTE 7102900 COMUNE DI MANFREDONIA FILIALE 01630 MANFREDONIA

DOCUMENTO	CAPITOLO	ARTICOLO	RESIDUO	VOCE	COD.MECCAN.	DATA PAGAMENTO	IMPORTO DOCUMENTO
3699	0099017			00	0000000	04102018	200,00
3700	0099017			00	0000000	04102018	69,92
3701	0099017			00	0000000	04102018	199,70
3702	0099017			00	0000000	04102018	500,00
3703	0001111			00	0000000	05102018	84.000,00
3704	0012071			00	0000000	08102018	3.500,00
3705	0012051			00	0000000	08102018	2.386,37
3707	0099017			00	0000000	09102018	564,00
3715	0001031		2017	00	0000000	09102018	84.750,14
3716	0060015			00	0000000	09102018	203.636,06
3717	0001031			00	0000000	08102018	1.281,00
3718	0099017			00	0000000	09102018	114.418,96
3721	0009021			00	0000000	09102018	1.624,40
3722	0012091		2017	00	0000000	09102018	811,30
3725	0001071			00	0000000	10102018	3.744,17
3726	0001071			00	0000000	10102018	6.010,82
3727	0001071			00	0000000	10102018	3.290,84
3728	0001011			00	0000000	09102018	2.145,84
3729	0001101			00	0000000	09102018	2.727,00
3730	0001021			00	0000000	09102018	3.396,14
3731	0001021			00	0000000	09102018	2.003,83
3732	0001081			00	0000000	09102018	1.480,01
3733	0001031			00	0000000	09102018	5.624,83
3734	0001031			00	0000000	09102018	936,30
3735	0001051			00	0000000	09102018	1.908,23
3736	0001061			00	0000000	09102018	5.074,47
3737	0001071			00	0000000	09102018	7.642,16
3738	0001111			00	0000000	09102018	1.179,37
3739	0001111			00	0000000	09102018	1.471,74
3740	0003011			00	0000000	09102018	24.303,53
3741	0004061			00	0000000	09102018	1.846,37
3742	0005021			00	0000000	09102018	2.658,99
3743	0006011			00	0000000	09102018	856,46
3744	0007011			00	0000000	09102018	626,06
3745	0010051			00	0000000	09102018	2.779,60
3746	0008011			00	0000000	09102018	4.744,80
3747	0009021			00	0000000	09102018	2.308,36
3748	0012071			00	0000000	09102018	5.439,22
3749	0012091			00	0000000	09102018	1.709,87
3750	0014021			00	0000000	09102018	1.285,89
3751	0016011			00	0000000	09102018	915,60
3752	0016011			00	0000000	09102018	1.392,20
3753	0001101			00	0000000	09102018	4.874,58
3754	0001021			00	0000000	09102018	355,86
3755	0012031			00	0000000	09102018	911,79
3756	0012011		2017	00	0000000	09102018	455,89

ESERCIZIO 2018 CONTO CONSUNTIVO - LISTA MANDATI AL 31/12/2018

ENTE 7102900 COMUNE DI MANFREDONIA FILIALE 01630 MANFREDONIA

DOCUMENTO	CAPITOLO	ARTICOLO	RESIDUO	VOCE	COD.MECCAN.	DATA PAGAMENTO	IMPORTO	DOCUMENTO
3757	0012031			00	0000000	09102018		911,80
3758	0012031			00	0000000	09102018		911,79
3759	0001101			00	0000000	09102018		291,59
3760	0012011		2017	00	0000000	09102018		759,78
3761	0003011			00	0000000	09102018		1.481,20
3762	0001101			00	0000000	09102018		19.589,18
3763	0099017			00	0000000	09102018		43.734,79
3764	0099017			00	0000000	09102018		1.720,60
3765	0001011			00	0000000	09102018		51,84
3766	0001101			00	0000000	09102018		231,32
3767	0001021			00	0000000	09102018		390,10
3768	0001021			00	0000000	09102018		240,93
3769	0001081			00	0000000	09102018		173,98
3770	0001031			00	0000000	09102018		504,50
3771	0001031			00	0000000	09102018		109,66
3772	0001051			00	0000000	09102018		174,80
3773	0001061			00	0000000	09102018		287,99
3774	0001071			00	0000000	09102018		689,32
3775	0001111			00	0000000	09102018		73,07
3776	0001111			00	0000000	09102018		172,67
3777	0003011			00	0000000	09102018		1.964,34
3778	0004061			00	0000000	09102018		216,25
3779	0005021			00	0000000	09102018		311,00
3780	0006011			00	0000000	09102018		100,08
3781	0007011			00	0000000	09102018		72,69
3782	0010051			00	0000000	09102018		325,66
3783	0008011			00	0000000	09102018		297,56
3784	0009021			00	0000000	09102018		221,52
3785	0012071			00	0000000	09102018		588,70
3786	0012091			00	0000000	09102018		199,67
3787	0014021			00	0000000	09102018		150,12
3788	0016011			00	0000000	09102018		107,09
3789	0016011			00	0000000	09102018		152,27
3790	0001021			00	0000000	09102018		43,06
3791	0001101			00	0000000	09102018		32,00
3792	0001101			00	0000000	09102018		1.759,92
3793	0099017			00	0000000	09102018		6.695,86
3794	0001011			00	0000000	09102018		336,85
3795	0001101			00	0000000	09102018		148,97
3796	0001031			00	0000000	09102018		270,52
3797	0001051			00	0000000	09102018		82,74
3798	0001061			00	0000000	09102018		528,57
3799	0001071			00	0000000	09102018		273,55
3800	0001111			00	0000000	09102018		112,74
3801	0003011			00	0000000	09102018		1.902,64
3802	0008011			00	0000000	09102018		437,63

ESERCIZIO 2018 CONTO CONSUNTIVO - LISTA MANDATI AL 31/12/2018

ENTE 7102900 COMUNE DI MANFREDONIA FILIALE 01630 MANFREDONIA

DOCUMENTO	CAPITOLO	ARTICOLO	RESIDUO	VOCE	COD.MECCAN.	DATA PAGAMENTO	IMPORTO DOCUMENTO
3803	0009021			00	0000000	09102018	82,74
3804	0012071			00	0000000	09102018	90,02
3805	0012031			00	0000000	09102018	180,04
3806	0012011		2017	00	0000000	09102018	90,02
3807	0012031			00	0000000	09102018	180,04
3808	0012031			00	0000000	09102018	180,04
3809	0012011		2017	00	0000000	09102018	150,02
3810	0001101			00	0000000	09102018	618,40
3811	0099017			00	0000000	09102018	135,19
3812	0001011			00	0000000	09102018	90,12
3813	0001061			00	0000000	09102018	89,26
3814	0012031			00	0000000	09102018	61,68
3815	0012011		2017	00	0000000	09102018	30,85
3816	0012031			00	0000000	09102018	61,69
3817	0012011		2017	00	0000000	09102018	51,40
3818	0012031			00	0000000	09102018	61,69
3819	0001101			00	0000000	09102018	32,31
3820	0001011			00	0000000	09102018	646,00
3821	0001011			00	0000000	09102018	619,00
3823	0012041		2017	00	0000000	17102018	8.942,22
3824	0012041		2017	00	0000000	17102018	1.342,32
3828	0010051			00	0000000	15102018	0,01
3829	0010051			00	0000000	15102018	0,42
3830	0001011			00	0000000	17102018	485,54
3831	0099017			00	0000000	17102018	1.888,10
3832	0001052		2017	00	0000000	22102018	4.514,00
3833	0012011			00	0000000	22102018	3.965,00
3834	0012051		2017	00	0000000	22102018	1.950,00
3835	0012011			00	0000000	22102018	3.806,00
3836	0012051		2017	00	0000000	22102018	2.332,00
3837	0001021			00	0000000	22102018	4.317,37
3838	0012011			00	0000000	22102018	7.285,84
3839	0012051		2017	00	0000000	22102018	3.583,20
3840	0012011			00	0000000	22102018	8.544,00
3841	0012051		2017	00	0000000	22102018	4.202,00
3842	0012011			00	0000000	22102018	4.867,80
3843	0012051		2017	00	0000000	22102018	1.835,40
3844	0012021		2017	00	0000000	22102018	11.985,38
3845	0012011			00	0000000	22102018	20.740,00
3846	0001051			00	0000000	22102018	1.000,40
3847	0002011			00	0000000	22102018	951,60
3848	0010051			00	0000000	22102018	1.146,80
3849	0010051			00	0000000	22102018	1.171,20
3850	0008011			00	0000000	22102018	218,70
3851	0001111			00	0000000	22102018	1.642,40
3852	0002011			00	0000000	22102018	4.903,56

ESERCIZIO 2018 CONTO CONSUNTIVO - LISTA MANDATI AL 31/12/2018

ENTE 7102900 COMUNE DI MANFREDONIA FILIALE 01630 MANFREDONIA

DOCUMENTO	CAPITOLO	ARTICOLO	RESIDUO	VOCE	COD.MECCAN.	DATA PAGAMENTO	IMPORTO DOCUMENTO
3853	0003011			00	0000000	22102018	1.094,28
3854	0004011			00	0000000	22102018	650,98
3855	0004021			00	0000000	22102018	2.226,78
3856	0004021			00	0000000	22102018	2.067,48
3858	0004061			00	0000000	22102018	157,53
3859	0005021			00	0000000	22102018	1.012,26
3860	0006011			00	0000000	22102018	1.169,19
3861	0006011			00	0000000	22102018	1.662,55
3862	0060015			00	0000000	23102018	1.151.103,93
3863	0001111			00	0000000	22102018	696,08
3864	0060015			00	0000000	23102018	599.087,52
3865	0010051			00	0000000	22102018	182,02
3866	0013071			00	0000000	22102018	182,28
3867	0010051			00	0000000	22102018	16.905,82
3868	0012031		2017	00	0000000	22102018	1.944,05
3869	0012021		2017	00	0000000	22102018	9.951,97
3870	0001111			00	0000000	22102018	261,87
3871	0009021			00	0000000	22102018	62,21
3872	0009021			00	0000000	22102018	661,32
3873	0012071			00	0000000	22102018	1.590,96
3874	0012091			00	0000000	22102018	2.533,11
3875	0014021			00	0000000	22102018	3.025,88
3876	0010051			00	0000000	22102018	2.635,20
3877	0001031			00	0000000	23102018	1,50
3878	0001051			00	0000000	23102018	137,01
3879	0001101			00	0000000	22102018	314,92
3881	0001011			00	0000000	26102018	3.388,20
3882	0001011			00	0000000	26102018	5.489,89
3883	0001011			00	0000000	26102018	3.488,50
3884	0001101			00	0000000	26102018	8.276,79
3885	0001021			00	0000000	26102018	14.185,93
3886	0001021			00	0000000	26102018	2.438,70
3887	0001021			00	0000000	26102018	5.980,75
3888	0001081			00	0000000	26102018	6.218,48
3889	0001031			00	0000000	26102018	18.222,87
3890	0001031			00	0000000	26102018	5.432,66
3891	0001031			00	0000000	26102018	3.934,05
3892	0001051			00	0000000	26102018	7.983,79
3893	0001061			00	0000000	26102018	15.953,06
3894	0001061			00	0000000	26102018	5.432,66
3895	0001071			00	0000000	26102018	32.023,70
3896	0001111			00	0000000	26102018	4.909,15
3897	0001111			00	0000000	26102018	6.183,80
3898	0003011			00	0000000	26102018	103.648,91
3899	0004061			00	0000000	26102018	7.797,27
3900	0005021			00	0000000	26102018	11.266,36

ESERCIZIO 2018 CONTO CONSUNTIVO - LISTA MANDATI AL 31/12/2018

ENTE 7102900 COMUNE DI MANFREDONIA FILIALE 01630 MANFREDONIA

DOCUMENTO	CAPITOLO	ARTICOLO	RESIDUO	VOCE	COD.MECCAN.	DATA PAGAMENTO	IMPORTO DOCUMENTO
3901	0006011			00	0000000	26102018	3.598,56
3902	0007011			00	0000000	26102018	2.630,51
3903	0010051			00	0000000	26102018	11.897,54
3904	0008011			00	0000000	26102018	20.200,99
3905	0009021			00	0000000	26102018	9.665,08
3906	0012071			00	0000000	26102018	21.099,15
3907	0012091			00	0000000	26102018	7.184,32
3908	0014021			00	0000000	26102018	5.479,80
3909	0016011			00	0000000	26102018	3.847,09
3910	0016011			00	0000000	26102018	5.922,68
3911	0001021			00	0000000	26102018	1.495,20
3912	0012031			00	0000000	26102018	3.757,26
3913	0001101			00	0000000	26102018	1.029,24
3914	0012031			00	0000000	26102018	3.757,26
3915	0012031			00	0000000	26102018	3.757,26
3916	0012011		2017	00	0000000	26102018	3.130,90
3917	0099017			00	0000000	26102018	671,48
3918	0012011		2017	00	0000000	26102018	2.083,88
3919	0001101			00	0000000	26102018	11.439,24
3920	0001101			00	0000000	26102018	1.226,01
3921	0001101			00	0000000	26102018	4.909,74
3922	0001101			00	0000000	26102018	2.393,82
3923	0001101			00	0000000	26102018	1.312,36
3924	0001101			00	0000000	26102018	3.553,00
3925	0001101			00	0000000	26102018	1.918,09
3926	0010051			00	0000000	26102018	700,00
3927	0001101			00	0000000	26102018	700,00
3928	0001031			00	0000000	26102018	588,82
3929	0001101			00	0000000	26102018	21.882,19
3930	0099017			00	0000000	26102018	7.753,95
3932	0012051		2017	00	0000000	26102018	10.200,00
3933	0012041		2017	00	0000000	26102018	11.340,00
3934	0012051		2017	00	0000000	26102018	44.528,81
3935	0012021		2017	00	0000000	26102018	13.051,53
3937	0001021			00	0000000	26102018	13.806,85
3938	0012071			00	0000000	26102018	60,00
3939	0001051			00	0000000	26102018	313,44
3940	0004021			00	0000000	26102018	1.049,20
3941	0001071			00	0000000	19112018	5.037,00
3942	0099017			00	0000000	31102018	6.135,84
3943	0001031			00	0000000	31102018	2,75
3944	0099017			00	0000000	26102018	369,07
3945	0099017			00	0000000	26102018	232,96
3946	0099017			00	0000000	26102018	67,88
3948	0099017			00	0000000	26102018	96,78
3949	0099017			00	0000000	26102018	14,60

ESERCIZIO 2018 CONTO CONSUNTIVO - LISTA MANDATI AL 31/12/2018

ENTE 7102900 COMUNE DI MANFREDONIA FILIALE 01630 MANFREDONIA

DOCUMENTO	CAPITOLO	ARTICOLO	RESIDUO	VOCE	COD.MECCAN.	DATA PAGAMENTO	IMPORTO DOCUMENTO
3950	0099017			00	0000000	26102018	180,50
3951	0099017			00	0000000	26102018	1.567,00
3952	0099017			00	0000000	26102018	171,00
3953	0099017			00	0000000	26102018	550,00
3954	0099017			00	0000000	26102018	428,00
3955	0099017			00	0000000	26102018	340,00
3956	0099017			00	0000000	26102018	945,00
3957	0099017			00	0000000	26102018	640,00
3958	0099017			00	0000000	26102018	3.530,00
3959	0099017			00	0000000	26102018	1.098,00
3960	0099017			00	0000000	26102018	269,00
3961	0099017			00	0000000	26102018	594,00
3962	0099017			00	0000000	26102018	233,00
3963	0099017			00	0000000	26102018	233,00
3964	0099017			00	0000000	26102018	450,00
3965	0099017			00	0000000	07112018	141,00
3966	0099017			00	0000000	26102018	240,00
3967	0099017			00	0000000	26102018	271,00
3968	0099017			00	0000000	26102018	489,00
3969	0099017			00	0000000	26102018	300,00
3970	0099017			00	0000000	26102018	200,00
3971	0099017			00	0000000	26102018	69,92
3972	0099017			00	0000000	26102018	199,70
3973	0099017			00	0000000	26102018	500,00
3974	0099017			00	0000000	29102018	319.947,56
3975	0060015			00	0000000	29102018	306.517,76
3976	0009031		2017	00	0000000	26102018	28.700,00
3977	0099017			00	0000000	29102018	48.184,37
3979	0012021			00	0000000	29102018	29.674,75
3980	0001011			00	0000000	29102018	236,07
3981	0001011			00	0000000	29102018	42,82
3982	0001011			00	0000000	29102018	490,57
3983	0004061			00	0000000	29102018	35.930,87
3984	0001111			00	0000000	29102018	3.000,00
3985	0001111			00	0000000	29102018	5.200,00
3986	0001111			00	0000000	29102018	3.500,00
3987	0001111			00	0000000	29102018	7.000,00
3988	0001111			00	0000000	29102018	500,00
3989	0001111			00	0000000	29102018	200,00
3990	0001111			00	0000000	29102018	2.000,00
3991	0001111			00	0000000	29102018	4.000,00
3992	0012041			00	0000000	29102018	20.816,69
3993	0012041			00	0000000	29102018	11,64
3994	0003011			00	0000000	31102018	13,86
3995	0012071			00	0000000	29102018	694,82
3996	0012041			00	0000000	29102018	532,95

ESERCIZIO 2018 CONTO CONSUNTIVO - LISTA MANDATI AL 31/12/2018

ENTE 7102900 COMUNE DI MANFREDONIA FILIALE 01630 MANFREDONIA

DOCUMENTO	CAPITOLO	ARTICOLO	RESIDUO	VOCE	COD.MECCAN.	DATA PAGAMENTO	IMPORTO DOCUMENTO
3997	0009031			00	0000000	11122018	12.163,60
3998	0003011			00	0000000	31102018	8,32
3999	0001031			00	0000000	31102018	3,00
4000	0012011		2017	00	0000000	29102018	594,49
4001	0012011		2017	00	0000000	29102018	213,98
4002	0012051			00	0000000	29102018	26.676,10
4003	0012021		2017	00	0000000	29102018	2.127,18
4004	0012011		2017	00	0000000	29102018	465,00
4005	0012051		2017	00	0000000	29102018	6.517,12
4006	0001111		2017	00	0000000	07112018	800,00
4007	0001111			00	0000000	07112018	414,54
4008	0012031			00	0000000	07112018	1.398,35
4009	0012031			00	0000000	07112018	960,59
4010	0012031			00	0000000	07112018	787,37
4011	0012031			00	0000000	07112018	3.562,94
4012	0012031			00	0000000	07112018	3.548,75
4013	0012031			00	0000000	07112018	2.787,52
4014	0012031			00	0000000	07112018	3.393,32
4015	0012031			00	0000000	07112018	50,00
4016	0001011			00	0000000	29112018	26.309,70
4017	0012031			00	0000000	11012019	20.213,00
4018	0003012			00	0000000	07112018	766,16
4019	0012031		2017	00	0000000	07112018	3.692,82
4020	0060015			00	0000000	08112018	55.303,47
4021	0099017			00	0000000	08112018	1.750,34
4022	0099017			00	0000000	08112018	79.120,34
4023	0009031			00	0000000	07112018	587.491,66
4024	0012051		2017	00	0000000	06112018	585,60
4025	0012011		2017	00	0000000	06112018	337,35
4026	0012071		2017	00	0000000	06112018	2.568,76
4027	0012051		2017	00	0000000	15112018	4.324,68
4028	0017012			00	0000000	06112018	22.959,67
4029	0001021			00	0000000	07112018	222,36
4030	0001031			00	0000000	07112018	3,00
4031	0099017			00	0000000	06112018	20.213,00
4032	0003011			00	0000000	06112018	997,96
4033	0003011			00	0000000	06112018	988,40
4034	0010051			00	0000000	06112018	7.937,88
4035	0003011			00	0000000	06112018	679,99
4036	0003011			00	0000000	06112018	274,50
4037	0003011			00	0000000	06112018	869,03
4038	0001051			00	0000000	06112018	7.968,00
4039	0008012		2017	00	0000000	12112018	183.518,56
4040	0008012		2017	00	0000000	12112018	89.713,54
4041	0001111			00	0000000	12112018	7.733,15
4042	0001051			00	0000000	12112018	10.861,88

ESERCIZIO 2018 CONTO CONSUNTIVO - LISTA MANDATI AL 31/12/2018

ENTE 7102900 COMUNE DI MANFREDONIA FILIALE 01630 MANFREDONIA

DOCUMENTO	CAPITOLO	ARTICOLO	RESIDUO	VOCE	COD.MECCAN.	DATA PAGAMENTO	IMPORTO DOCUMENTO
4043	0012071			00	0000000	12112018	405,00
4044	0001051		2017	00	0000000	12112018	280,60
4045	0004011			00	0000000	12112018	1.000,40
4046	0004021			00	0000000	12112018	1.073,60
4047	0001101			00	0000000	12112018	400,00
4048	0003011			00	0000000	12112018	66,88
4049	0012021		2017	00	0000000	12112018	15.118,32
4050	0012021		2017	00	0000000	12112018	2.350,47
4051	0017012			00	0000000	12112018	59.706,44
4052	0099017			00	0000000	12112018	87.334,31
4053	0001051			00	0000000	12112018	83,94
4054	0009041		2017	00	0000000	12112018	270,75
4055	0004011			00	0000000	12112018	1.073,60
4056	0004021			00	0000000	12112018	1.049,20
4057	0004021			00	0000000	12112018	805,20
4058	0099017			00	0000000	13112018	55.400,38
4059	0099017			00	0000000	13112018	24.505,90
4060	0099017			00	0000000	13112018	8.324,95
4061	0099017			00	0000000	13112018	154,50
4062	0099017			00	0000000	13112018	852,10
4063	0099017			00	0000000	13112018	300,34
4064	0099017			00	0000000	13112018	5.353,68
4065	0099017			00	0000000	13112018	88,00
4066	0099017			00	0000000	13112018	155,50
4067	0099017			00	0000000	13112018	8,64
4068	0099017			00	0000000	13112018	4,06
4069	0099017			00	0000000	13112018	114,03
4070	0099017			00	0000000	13112018	2.207,18
4071	0099017			00	0000000	13112018	1.159,63
4072	0099017			00	0000000	13112018	14,00
4073	0099017			00	0000000	13112018	0,14
4074	0099017			00	0000000	13112018	298,09
4075	0099017			00	0000000	13112018	5.589,64
4076	0099017			00	0000000	13112018	44,31
4077	0099017			00	0000000	13112018	0,39
4078	0001011			00	0000000	13112018	766,37
4079	0001101			00	0000000	13112018	973,92
4080	0001021			00	0000000	13112018	1.314,72
4081	0001021			00	0000000	13112018	763,43
4082	0001081			00	0000000	13112018	528,57
4083	0001031			00	0000000	13112018	2.008,88
4084	0001031			00	0000000	13112018	334,39
4085	0001051			00	0000000	13112018	681,51
4086	0001061			00	0000000	13112018	1.812,33
4087	0001071			00	0000000	13112018	2.729,33
4088	0001111			00	0000000	13112018	421,21

ESERCIZIO 2018 CONTO CONSUNTIVO - LISTA MANDATI AL 31/12/2018

ENTE 7102900 COMUNE DI MANFREDONIA FILIALE 01630 MANFREDONIA

DOCUMENTO	CAPITOLO	ARTICOLO	RESIDUO	VOCE	COD.MECCAN.	DATA PAGAMENTO	IMPORTO DOCUMENTO
4089	0001111			00	0000000	13112018	525,62
4090	0003011			00	0000000	13112018	8.810,16
4091	0004061			00	0000000	13112018	659,42
4092	0005021			00	0000000	13112018	949,60
4093	0006011			00	0000000	13112018	305,88
4094	0007011			00	0000000	13112018	223,59
4095	0010051			00	0000000	13112018	992,72
4096	0008011			00	0000000	13112018	1.694,56
4097	0009021			00	0000000	13112018	824,42
4098	0012071			00	0000000	13112018	1.796,58
4099	0012091			00	0000000	13112018	610,67
4100	0014021			00	0000000	13112018	459,25
4101	0016011			00	0000000	13112018	497,20
4102	0016011			00	0000000	13112018	327,00
4103	0001101			00	0000000	13112018	2.361,38
4104	0001021			00	0000000	13112018	127,09
4105	0012011		2017	00	0000000	13112018	162,82
4106	0012031			00	0000000	13112018	325,64
4107	0012031			00	0000000	13112018	325,64
4108	0012031			00	0000000	13112018	325,64
4109	0001101			00	0000000	13112018	1.859,99
4110	0012011		2017	00	0000000	13112018	271,36
4111	0099017			00	0000000	13112018	57,07
4112	0001011			00	0000000	13112018	2.236,33
4113	0001101			00	0000000	13112018	7.140,00
4114	0009031			00	0000000	13112018	1.033,91
4115	0013071			00	0000000	13112018	60.013,36
4116	0013071			00	0000000	13112018	4.249,66
4117	0001011			00	0000000	13112018	2.145,85
4118	0001101			00	0000000	13112018	2.727,02
4119	0001021			00	0000000	13112018	3.680,86
4120	0001021			00	0000000	13112018	2.137,58
4121	0001081			00	0000000	13112018	1.480,00
4122	0001031			00	0000000	13112018	5.624,83
4123	0001031			00	0000000	13112018	936,31
4124	0001051			00	0000000	13112018	1.908,20
4125	0001061			00	0000000	13112018	5.074,47
4126	0001071			00	0000000	13112018	7.642,18
4127	0001111			00	0000000	13112018	1.179,37
4128	0001111			00	0000000	13112018	1.471,75
4129	0003011			00	0000000	13112018	24.668,31
4130	0004061			00	0000000	13112018	1.846,37
4131	0005021			00	0000000	13112018	2.659,00
4132	0006011			00	0000000	13112018	856,46
4133	0007011			00	0000000	13112018	626,06
4134	0010051			00	0000000	13112018	2.779,61

ESERCIZIO 2018 CONTO CONSUNTIVO - LISTA MANDATI AL 31/12/2018

ENTE 7102900 COMUNE DI MANFREDONIA FILIALE 01630 MANFREDONIA

DOCUMENTO	CAPITOLO	ARTICOLO	RESIDUO	VOCE	COD.MECCAN.	DATA PAGAMENTO	IMPORTO DOCUMENTO
4135	0008011			00	0000000	13112018	4.744,83
4136	0009021			00	0000000	13112018	2.308,35
4137	0012071			00	0000000	13112018	5.030,38
4138	0012091			00	0000000	13112018	1.709,87
4139	0014021			00	0000000	13112018	1.285,89
4140	0016011			00	0000000	13112018	915,61
4141	0016011			00	0000000	13112018	1.392,18
4142	0001101			00	0000000	13112018	6.611,98
4143	0001021			00	0000000	13112018	355,86
4144	0012031			00	0000000	13112018	911,78
4145	0012011		2017	00	0000000	13112018	455,89
4146	0012031			00	0000000	13112018	911,78
4147	0012031			00	0000000	13112018	911,78
4148	0012011		2017	00	0000000	13112018	759,78
4149	0001101			00	0000000	13112018	5.207,97
4150	0099017			00	0000000	13112018	159,81
4151	0099017			00	0000000	13112018	38.679,94
4152	0099017			00	0000000	13112018	1.516,34
4153	0001011			00	0000000	13112018	51,84
4154	0001101			00	0000000	13112018	231,32
4155	0001021			00	0000000	13112018	390,10
4156	0001021			00	0000000	13112018	240,93
4157	0001081			00	0000000	13112018	173,98
4158	0001031			00	0000000	13112018	504,50
4159	0001031			00	0000000	13112018	109,66
4160	0001051			00	0000000	13112018	174,80
4161	0001061			00	0000000	13112018	287,99
4162	0001071			00	0000000	13112018	689,31
4163	0001111			00	0000000	13112018	73,07
4164	0001111			00	0000000	13112018	172,66
4165	0003011			00	0000000	13112018	2.008,37
4166	0004061			00	0000000	13112018	216,24
4167	0005021			00	0000000	13112018	310,98
4168	0006011			00	0000000	13112018	100,08
4169	0007011			00	0000000	13112018	72,69
4170	0010051			00	0000000	13112018	325,65
4171	0008011			00	0000000	13112018	297,56
4172	0009021			00	0000000	13112018	221,51
4173	0012071			00	0000000	13112018	541,11
4174	0012091			00	0000000	13112018	199,67
4175	0014021			00	0000000	13112018	150,12
4176	0016011			00	0000000	13112018	107,09
4177	0016011			00	0000000	13112018	152,27
4178	0001021			00	0000000	13112018	43,06
4179	0099017			00	0000000	13112018	5.449,09
4180	0001011			00	0000000	13112018	336,84

ESERCIZIO 2018 CONTO CONSUNTIVO - LISTA MANDATI AL 31/12/2018

ENTE 7102900 COMUNE DI MANFREDONIA FILIALE 01630 MANFREDONIA

DOCUMENTO	CAPITOLO	ARTICOLO	RESIDUO	VOCE	COD.MECCAN.	DATA PAGAMENTO	IMPORTO DOCUMENTO
4181	0001101			00	0000000	13112018	148,97
4182	0001031			00	0000000	13112018	270,52
4183	0001051			00	0000000	13112018	82,73
4184	0001061			00	0000000	13112018	528,55
4185	0001071			00	0000000	13112018	273,55
4186	0001111			00	0000000	13112018	112,74
4187	0003011			00	0000000	13112018	1.486,65
4188	0008011			00	0000000	13112018	437,60
4189	0009021			00	0000000	13112018	82,73
4190	0012071			00	0000000	13112018	90,02
4191	0012031			00	0000000	13112018	180,04
4192	0012031			00	0000000	12112018	180,04
4193	0012031			00	0000000	13112018	180,04
4194	0012011		2017	00	0000000	13112018	90,02
4195	0012011		2017	00	0000000	13112018	150,02
4196	0099017			00	0000000	13112018	135,19
4197	0001011			00	0000000	13112018	164,37
4198	0001011			00	0000000	13112018	24,57
4199	0001011			00	0000000	13112018	1,77
4200	0001011			00	0000000	13112018	90,39
4201	0001061			00	0000000	13112018	89,26
4202	0012031			00	0000000	13112018	61,70
4203	0012031			00	0000000	13112018	61,70
4204	0012031			00	0000000	13112018	61,70
4205	0012011		2017	00	0000000	13112018	51,40
4206	0012011		2017	00	0000000	13112018	30,85
4207	0001011			00	0000000	13112018	646,00
4208	0001011			00	0000000	13112018	619,00
4209	0001051			00	0000000	14112018	500,00
4210	0001051			00	0000000	14112018	500,00
4211	0001011			00	0000000	14112018	475,80
4212	0001031			00	0000000	14112018	55,40
4213	0001031			00	0000000	14112018	12,30
4214	0001031			00	0000000	14112018	381,60
4215	0001061			00	0000000	14112018	3.050,00
4216	0010051			00	0000000	14112018	21.572,55
4217	0001071			00	0000000	14112018	4.768,36
4218	0001071			00	0000000	14112018	5.020,21
4219	0004021			00	0000000	15112018	33.155,08
4220	0012031		2017	00	0000000	15112018	6.285,13
4221	0001051			00	0000000	15112018	6.300,00
4222	0001051			00	0000000	15112018	1.386,00
4223	0001031			00	0000000	15112018	3.767,76
4224	0001011			00	0000000	15112018	381,01
4225	0001021			00	0000000	15112018	651,48
4226	0003011			00	0000000	15112018	596,60

ESERCIZIO 2018 CONTO CONSUNTIVO - LISTA MANDATI AL 31/12/2018

ENTE 7102900 COMUNE DI MANFREDONIA FILIALE 01630 MANFREDONIA

DOCUMENTO	CAPITOLO	ARTICOLO	RESIDUO	VOCE	COD.MECCAN.	DATA PAGAMENTO	IMPORTO DOCUMENTO
4227	0003011			00	0000000	15112018	4.926,08
4228	0012021			00	0000000	15112018	89.346,00
4229	0001071			00	0000000	19112018	5.356,01
4230	0004021			00	0000000	19112018	3.784,04
4231	0004021			00	0000000	19112018	6.408,49
4232	0004021			00	0000000	19112018	17.316,14
4233	0004021			00	0000000	19112018	4.122,16
4234	0004021		2017	00	0000000	19112018	92,54
4235	0060015			00	0000000	22112018	353.466,77
4236	0099017			00	0000000	22112018	166.352,20
4237	0099017			00	0000000	22112018	394.148,41
4238	0001111			00	0000000	21112018	2.500,00
4239	0002011			00	0000000	21112018	528,00
4240	0001101			00	0000000	21112018	42,70
4241	0001101			00	0000000	21112018	35,00
4242	0001021			00	0000000	21112018	97,60
4243	0001021			00	0000000	21112018	50,00
4244	0001021			00	0000000	21112018	540,46
4245	0001021			00	0000000	21112018	39,78
4246	0001021			00	0000000	21112018	150,00
4247	0001021			00	0000000	21112018	50,00
4248	0001031			00	0000000	21112018	298,89
4249	0001031			00	0000000	21112018	333,70
4250	0001031			00	0000000	21112018	1.197,54
4251	0001031			00	0000000	21112018	43,50
4252	0001031			00	0000000	21112018	60,00
4253	0001111			00	0000000	21112018	7,95
4254	0002011			00	0000000	21112018	90,89
4255	0003011			00	0000000	21112018	80,00
4256	0004021			00	0000000	21112018	449,90
4257	0008011			00	0000000	21112018	894,39
4258	0009021			00	0000000	21112018	50,02
4259	0012071			00	0000000	21112018	739,27
4260	0012071			00	0000000	21112018	229,99
4261	0001021			00	0000000	21112018	11.996,66
4262	0012061			00	0000000	21112018	4.000,00
4263	0009031			00	0000000	21112018	587.491,66
4264	0050024			00	0000000	07012019	35.000,00
4265	0050024			00	0000000	07012019	27.082,34
4266	0050024			00	0000000	07012019	715.087,82
4267	0001031			00	0000000	07012019	18.241,92
4268	0001031			00	0000000	07012019	28.508,08
4269	0001051			00	0000000	07012019	32.265,45
4270	0004011			00	0000000	07012019	18.500,00
4271	0004021			00	0000000	07012019	50.000,00
4272	0004021			00	0000000	07012019	59.250,00

ESERCIZIO 2018 CONTO CONSUNTIVO - LISTA MANDATI AL 31/12/2018

ENTE 7102900 COMUNE DI MANFREDONIA FILIALE 01630 MANFREDONIA

DOCUMENTO	CAPITOLO	ARTICOLO	RESIDUO	VOCE	COD.MECCAN.	DATA PAGAMENTO	IMPORTO DOCUMENTO
4273	0006011			00	0000000	07012019	47.500,00
4274	0007011			00	0000000	07012019	1.500,00
4275	0010051			00	0000000	07012019	370.250,00
4276	0010051			00	0000000	07012019	2.731,91
4277	0008011			00	0000000	07012019	40.500,00
4278	0009041			00	0000000	07012019	47.250,00
4279	0009031			00	0000000	07012019	54.931,57
4280	0009021			00	0000000	07012019	8.482,97
4281	0012091			00	0000000	07012019	57.250,00
4282	0014021			00	0000000	07012019	77.662,80
4283	0017011			00	0000000	07012019	23.750,00
4284	0060015			00	0000000	23112018	62.118,00
4285	0099017			00	0000000	23112018	166.613,18
4286	0001011			00	0000000	27112018	3.388,20
4287	0001011			00	0000000	27112018	5.489,89
4288	0001011			00	0000000	27112018	3.358,87
4289	0001101			00	0000000	27112018	8.276,79
4290	0001021			00	0000000	27112018	14.303,45
4291	0001021			00	0000000	27112018	2.438,70
4292	0001021			00	0000000	27112018	5.980,75
4293	0001081			00	0000000	27112018	6.218,48
4294	0001031			00	0000000	27112018	18.222,87
4295	0001031			00	0000000	27112018	5.432,66
4296	0001031			00	0000000	27112018	3.934,05
4297	0001051			00	0000000	27112018	8.035,44
4298	0001061			00	0000000	27112018	15.953,06
4299	0001061			00	0000000	27112018	5.432,66
4300	0001071			00	0000000	27112018	36.616,12
4301	0001111			00	0000000	27112018	4.909,15
4302	0001111			00	0000000	27112018	6.183,80
4303	0003011			00	0000000	27112018	99.990,36
4304	0004061			00	0000000	27112018	7.797,27
4305	0005021			00	0000000	27112018	11.266,36
4306	0006011			00	0000000	27112018	3.598,56
4307	0007011			00	0000000	27112018	2.630,51
4308	0010051			00	0000000	29112018	11.897,54
4309	0008011			00	0000000	29112018	20.200,99
4310	0009021			00	0000000	29112018	9.665,08
4311	0012071			00	0000000	29112018	22.324,83
4312	0012091			00	0000000	29112018	7.724,57
4313	0014021			00	0000000	29112018	5.479,80
4314	0016011			00	0000000	29112018	3.847,09
4315	0016011			00	0000000	29112018	5.922,68
4316	0001021			00	0000000	29112018	1.495,20
4317	0012031			00	0000000	29112018	3.757,26
4318	0012031			00	0000000	29112018	3.757,26

ESERCIZIO 2018 CONTO CONSUNTIVO - LISTA MANDATI AL 31/12/2018

ENTE 7102900 COMUNE DI MANFREDONIA FILIALE 01630 MANFREDONIA

DOCUMENTO	CAPITOLO	ARTICOLO	RESIDUO	VOCE	COD.MECCAN.	DATA PAGAMENTO	IMPORTO DOCUMENTO
4319	0012031			00	0000000	29112018	3.757,26
4320	0099017			00	0000000	29112018	729,00
4321	0001111			00	0000000	29112018	16.155,09
4322	0001061			00	0000000	29112018	46,70
4323	0001101			00	0000000	29112018	772,00
4324	0001101			00	0000000	29112018	607,66
4325	0003011			00	0000000	29112018	282,09
4326	0012011		2017	00	0000000	29112018	3.130,90
4327	0012011		2017	00	0000000	29112018	138,45
4328	0012011		2017	00	0000000	29112018	1.945,43
4329	0001101			00	0000000	29112018	93,13
4330	0001101			00	0000000	29112018	11.037,36
4331	0001101			00	0000000	29112018	2.620,42
4332	0001101			00	0000000	29112018	1.603,07
4333	0001101			00	0000000	29112018	378,18
4334	0001101			00	0000000	29112018	520,97
4335	0001051		2017	00	0000000	29112018	928,64
4336	0001031			00	0000000	29112018	526,58
4337	0001101			00	0000000	29112018	40,70
4338	0099017			00	0000000	29112018	7.833,94
4339	0010051		2017	00	0000000	30112018	31,79
4340	0012031		2017	00	0000000	30112018	1.949,03
4341	0012031		2017	00	0000000	30112018	318,33
4342	0012031			00	0000000	30112018	1.204,27
4343	0004021			00	0000000	23112018	12.017,00
4344	0010051			00	0000000	30112018	1.162,15
4345	0010051			00	0000000	30112018	1.193,65
4346	0010051			00	0000000	30112018	817,40
4347	0003011			00	0000000	26112018	920,69
4348	0013071			00	0000000	26112018	3.172,68
4349	0060015			00	0000000	27112018	235.024,73
4350	0001011			00	0000000	28112018	3.408,81
4351	0001011			00	0000000	11122018	27.877,52
4352	0001011			00	0000000	28112018	2.254,50
4353	0001011			00	0000000	28112018	2.881,74
4354	0099017			00	0000000	30112018	6.317,08
4355	0099017			00	0000000	28112018	369,07
4356	0099017			00	0000000	28112018	232,96
4357	0099017			00	0000000	28112018	67,88
4359	0099017			00	0000000	28112018	96,78
4360	0099017			00	0000000	28112018	14,60
4361	0099017			00	0000000	28112018	166,50
4362	0099017			00	0000000	28112018	1.567,00
4363	0099017			00	0000000	28112018	171,00
4364	0099017			00	0000000	28112018	550,00
4365	0099017			00	0000000	28112018	428,00

ESERCIZIO 2018 CONTO CONSUNTIVO - LISTA MANDATI AL 31/12/2018

ENTE 7102900 COMUNE DI MANFREDONIA FILIALE 01630 MANFREDONIA

DOCUMENTO	CAPITOLO	ARTICOLO	RESIDUO	VOCE	COD.MECCAN.	DATA PAGAMENTO	IMPORTO DOCUMENTO
4366	0099017			00	0000000	28112018	340,00
4367	0099017			00	0000000	28112018	945,00
4368	0099017			00	0000000	28112018	640,00
4369	0099017			00	0000000	28112018	3.530,00
4370	0099017			00	0000000	28112018	1.098,00
4371	0099017			00	0000000	28112018	269,00
4372	0099017			00	0000000	28112018	594,00
4373	0099017			00	0000000	28112018	233,00
4374	0099017			00	0000000	28112018	233,00
4375	0099017			00	0000000	28112018	450,00
4377	0099017			00	0000000	28112018	300,00
4378	0099017			00	0000000	28112018	240,00
4379	0099017			00	0000000	28112018	271,00
4380	0099017			00	0000000	28112018	489,00
4381	0099017			00	0000000	28112018	200,00
4382	0099017			00	0000000	28112018	69,92
4383	0099017			00	0000000	28112018	199,70
4384	0099017			00	0000000	28112018	500,00
4385	0001031			00	0000000	10122018	2,75
4386	0012051			00	0000000	28112018	7.285,84
4387	0012011		2017	00	0000000	28112018	3.702,64
4388	0012011			00	0000000	28112018	15.633,35
4389	0012031		2017	00	0000000	28112018	11.212,91
4390	0001031			00	0000000	28112018	3.602,77
4391	0001031			00	0000000	28112018	3.798,79
4392	0001052		2017	00	0000000	29112018	23.201,15
4393	0008011			00	0000000	29112018	2.000,00
4394	0008011			00	0000000	29112018	1.399,96
4395	0001021			00	0000000	29112018	2.684,00
4396	0001011			00	0000000	29112018	95,93
4397	0002011			00	0000000	29112018	154,66
4398	0001071			00	0000000	29112018	403,38
4399	0003011			00	0000000	29112018	640,18
4400	0004011			00	0000000	29112018	362,34
4401	0004021			00	0000000	29112018	2.042,31
4402	0004021			00	0000000	29112018	1.930,51
4403	0004061			00	0000000	29112018	121,32
4404	0004061			00	0000000	29112018	392,76
4405	0005021			00	0000000	29112018	197,57
4406	0006011			00	0000000	29112018	121,32
4407	0006011			00	0000000	29112018	71,85
4408	0010051			00	0000000	29112018	678,12
4409	0009021			00	0000000	29112018	1.343,56
4410	0012071			00	0000000	29112018	424,49
4411	0012091			00	0000000	29112018	79,94
4412	0016011			00	0000000	29112018	47,68

ESERCIZIO 2018 CONTO CONSUNTIVO - LISTA MANDATI AL 31/12/2018

ENTE 7102900 COMUNE DI MANFREDONIA FILIALE 01630 MANFREDONIA

DOCUMENTO	CAPITOLO	ARTICOLO	RESIDUO	VOCE	COD.MECCAN.	DATA PAGAMENTO	IMPORTO DOCUMENTO
4413	0009031			00	0000000	06122018	6.841,85
4414	0004021			00	0000000	30112018	44,41
4415	0004061			00	0000000	30112018	35.930,87
4416	0009021		2017	00	0000000	30112018	729,56
4417	0009021		2017	00	0000000	30112018	5.485,45
4418	0001011			00	0000000	30112018	349,48
4419	0004021			00	0000000	30112018	1.207,80
4420	0004021			00	0000000	30112018	1.207,80
4421	0004021			00	0000000	30112018	1.122,40
4422	0003011			00	0000000	30112018	885,76
4423	0009021			00	0000000	30112018	424,56
4424	0009021		2017	00	0000000	30112018	979,55
4425	0009021		2017	00	0000000	30112018	1.098,24
4426	0012091			00	0000000	30112018	389,00
4427	0001081			00	0000000	30112018	7.137,00
4428	0004021			00	0000000	30112018	16.177,20
4429	0001021			00	0000000	08012019	22.029,15
4430	0099017			00	0000000	08012019	55,16
4431	0008012		2017	00	0000000	03122018	24.305,96
4432	0001051			00	0000000	03122018	1.195,60
4433	0010051			00	0000000	03122018	1.195,60
4434	0004021			00	0000000	03122018	1.510,55
4435	0004021			00	0000000	03122018	221,31
4436	0004021			00	0000000	03122018	3.672,05
4437	0060015			00	0000000	05122018	338.253,16
4438	0099017			00	0000000	05122018	34.189,63
4439	0099017			00	0000000	04122018	3.559,94
4440	0009041			00	0000000	05122018	2.501,00
4441	0001021			00	0000000	10122018	222,42
4442	0001111			00	0000000	05122018	2.101,13
4443	0099017			00	0000000	05122018	3.997,00
4444	0099017			00	0000000	05122018	137,01
4445	0012031		2017	00	0000000	05122018	4.349,49
4446	0009021			00	0000000	05122018	16.877,10
4447	0009041		2017	00	0000000	05122018	15.000,00
4448	0009041		2017	00	0000000	05122018	10.898,80
4449	0009041		2017	00	0000000	05122018	7.067,89
4450	0060015			00	0000000	07122018	1.526.890,18
4451	0001021			00	0000000	06122018	43.370,22
4452	0002011			00	0000000	06122018	42.493,10
4453	0003011			00	0000000	06122018	4.566,04
4454	0012071			00	0000000	06122018	9.630,49
4455	0005021			00	0000000	06122018	11.559,80
4456	0006011			00	0000000	06122018	25.579,47
4457	0012091			00	0000000	06122018	43.425,61
4458	0013071			00	0000000	06122018	34.743,71

ESERCIZIO 2018 CONTO CONSUNTIVO - LISTA MANDATI AL 31/12/2018

ENTE 7102900 COMUNE DI MANFREDONIA FILIALE 01630 MANFREDONIA

DOCUMENTO	CAPITOLO	ARTICOLO	RESIDUO	VOCE	COD.MECCAN.	DATA PAGAMENTO	IMPORTO DOCUMENTO
4459	0012091			00	0000000	06122018	20.616,54
4460	0012091			00	0000000	06122018	41.094,35
4461	0001051			00	0000000	06122018	14.469,84
4462	0009041			00	0000000	06122018	8.038,80
4463	0004021			00	0000000	06122018	5.312,35
4464	0099017			00	0000000	06122018	154.566,51
4465	0099017			00	0000000	06122018	3.266,44
4466	0010051			00	0000000	06122018	223.666,67
4467	0001011			00	0000000	11122018	1.229,76
4468	0001021			00	0000000	11122018	8.116,64
4469	0002011			00	0000000	11122018	4.320,96
4470	0003011			00	0000000	11122018	760,90
4471	0004011			00	0000000	11122018	801,35
4472	0004021			00	0000000	11122018	5.336,48
4473	0001021			00	0000000	11122018	1.830,00
4474	0099017			00	0000000	12122018	7.821,12
4475	0060015			00	0000000	12122018	233.717,08
4476	0099017			00	0000000	12122018	82.343,90
4481	0004021			00	0000000	11122018	4.605,30
4482	0004061			00	0000000	11122018	152,90
4483	0005021			00	0000000	11122018	1.504,86
4484	0006011			00	0000000	11122018	3.089,02
4485	0006011			00	0000000	11122018	2.828,43
4486	0010051			00	0000000	11122018	837,95
4487	0010051			00	0000000	11122018	1.547,28
4488	0099017			00	0000000	11122018	57.411,54
4489	0099017			00	0000000	11122018	14.800,01
4490	0099017			00	0000000	11122018	161,22
4491	0099017			00	0000000	11122018	369,60
4492	0099017			00	0000000	11122018	114,75
4493	0099017			00	0000000	11122018	2.541,00
4494	0099017			00	0000000	11122018	2.868,00
4495	0099017			00	0000000	11122018	4,67
4496	0099017			00	0000000	11122018	1,23
4497	0099017			00	0000000	11122018	242,25
4498	0099017			00	0000000	11122018	2.572,20
4499	0099017			00	0000000	11122018	1.167,21
4500	0099017			00	0000000	11122018	571,35
4501	0099017			00	0000000	11122018	3.494,81
4502	0099017			00	0000000	11122018	6.391,39
4503	0099017			00	0000000	11122018	10,65
4504	0099017			00	0000000	11122018	0,12
4505	0001011			00	0000000	11122018	2.351,21
4506	0001011			00	0000000	11122018	1.872,51
4507	0001011			00	0000000	11122018	766,37
4508	0001101			00	0000000	11122018	973,92

ESERCIZIO 2018 CONTO CONSUNTIVO - LISTA MANDATI AL 31/12/2018

ENTE 7102900 COMUNE DI MANFREDONIA FILIALE 01630 MANFREDONIA

DOCUMENTO	CAPITOLO	ARTICOLO	RESIDUO	VOCE	COD.MECCAN.	DATA PAGAMENTO	IMPORTO DOCUMENTO
4509	0001021			00	0000000	11122018	1.238,88
4510	0001021			00	0000000	11122018	728,29
4511	0001081			00	0000000	11122018	528,57
4512	0001031			00	0000000	11122018	2.008,88
4513	0001031			00	0000000	11122018	334,39
4514	0001051			00	0000000	11122018	760,44
4515	0001061			00	0000000	11122018	1.812,32
4516	0001071			00	0000000	11122018	2.866,67
4517	0001111			00	0000000	11122018	1.794,39
4518	0001111			00	0000000	11122018	525,62
4519	0003011			00	0000000	11122018	8.510,10
4520	0004061			00	0000000	11122018	659,42
4521	0005021			00	0000000	11122018	949,64
4522	0006011			00	0000000	11122018	305,88
4523	0007011			00	0000000	11122018	223,59
4524	0010051			00	0000000	11122018	992,70
4525	0008011			00	0000000	11122018	1.694,57
4526	0009021			00	0000000	11122018	824,42
4527	0012071			00	0000000	11122018	1.744,09
4528	0012091			00	0000000	11122018	610,67
4529	0014021			00	0000000	11122018	459,25
4530	0016011			00	0000000	11122018	497,21
4531	0016011			00	0000000	11122018	327,00
4532	0001101			00	0000000	11122018	1.433,18
4533	0001021			00	0000000	11122018	127,09
4534	0012011		2017	00	0000000	11122018	162,82
4535	0012031			00	0000000	11122018	325,64
4536	0012031			00	0000000	11122018	325,64
4537	0012031			00	0000000	11122018	325,64
4538	0001101			00	0000000	11122018	65,62
4539	0012011		2017	00	0000000	11122018	271,36
4540	0003011			00	0000000	11122018	23,98
4541	0009031			00	0000000	11122018	581,56
4542	0010021			00	0000000	11122018	137.242,36
4543	0010021			00	0000000	11122018	15.790,28
4544	0010021			00	0000000	11122018	20.660,47
4545	0010021			00	0000000	11122018	48.359,73
4546	0010021			00	0000000	11122018	4.835,97
4547	0010021			00	0000000	11122018	22.428,94
4548	0010021			00	0000000	11122018	2.242,89
4549	0010021			00	0000000	11122018	20.660,46
4550	0010021			00	0000000	11122018	2.066,05
4551	0010021			00	0000000	11122018	20.660,46
4552	0010021			00	0000000	11122018	2.066,05
4553	0010021			00	0000000	11122018	7.423,23
4554	0010021			00	0000000	11122018	852,79

ESERCIZIO 2018 CONTO CONSUNTIVO - LISTA MANDATI AL 31/12/2018

ENTE 7102900 COMUNE DI MANFREDONIA FILIALE 01630 MANFREDONIA

DOCUMENTO	CAPITOLO	ARTICOLO	RESIDUO	VOCE	COD.MECCAN.	DATA PAGAMENTO	IMPORTO	DOCUMENTO
4555	0010021			00	0000000	11122018		1.104,68
4556	0010021			00	0000000	11122018		3.024,62
4557	0010021			00	0000000	11122018		302,46
4558	0010021			00	0000000	11122018		2.119,66
4559	0010021			00	0000000	11122018		211,97
4560	0010021			00	0000000	11122018		1.104,68
4561	0010021			00	0000000	11122018		1.104,68
4562	0010021			00	0000000	11122018		110,47
4563	0010021			00	0000000	11122018		110,47
4564	0013071			00	0000000	11122018		724,25
4565	0009021			00	0000000	11122018		1.083,20
4566	0009021			00	0000000	11122018		1.137,05
4568	0012071			00	0000000	11122018		1.323,21
4569	0099017			00	0000000	11122018		200,11
4570	0014021			00	0000000	11122018		2.719,75
4571	0060015			00	0000000	13122018		1.158.594,38
4572	0099017			00	0000000	13122018		77.304,00
4573	0001011			00	0000000	12122018		2.145,85
4574	0001101			00	0000000	12122018		2.727,01
4575	0001021			00	0000000	12122018		3.468,88
4576	0001021			00	0000000	12122018		2.039,19
4577	0001081			00	0000000	12122018		1.480,00
4578	0001031			00	0000000	12122018		5.624,83
4579	0001031			00	0000000	12122018		936,31
4580	0001051			00	0000000	12122018		2.129,25
4581	0001061			00	0000000	12122018		5.074,49
4582	0001071			00	0000000	12122018		8.026,71
4583	0001111			00	0000000	12122018		1.179,37
4584	0001111			00	0000000	12122018		1.471,75
4585	0003011			00	0000000	12122018		23.828,22
4586	0004061			00	0000000	12122018		1.846,37
4587	0005021			00	0000000	12122018		2.659,00
4588	0006011			00	0000000	12122018		856,46
4589	0007011			00	0000000	12122018		626,06
4590	0010051			00	0000000	12122018		2.779,62
4591	0008011			00	0000000	12122018		4.744,80
4592	0009021			00	0000000	12122018		2.308,35
4593	0012071			00	0000000	12122018		4.883,40
4594	0012091			00	0000000	12122018		1.709,86
4595	0014021			00	0000000	12122018		1.285,89
4596	0016011			00	0000000	12122018		915,61
4597	0016011			00	0000000	12122018		1.392,18
4598	0001101			00	0000000	12122018		4.012,85
4599	0001021			00	0000000	12122018		355,86
4600	0012031			00	0000000	12122018		911,78
4601	0001111			00	0000000	12122018		3.844,91

ESERCIZIO 2018 CONTO CONSUNTIVO - LISTA MANDATI AL 31/12/2018

ENTE 7102900 COMUNE DI MANFREDONIA FILIALE 01630 MANFREDONIA

DOCUMENTO	CAPITOLO	ARTICOLO	RESIDUO	VOCE	COD.MECCAN.	DATA PAGAMENTO	IMPORTO	DOCUMENTO
4602	0012011		2017	00	0000000	12122018		455,89
4603	0012031			00	0000000	12122018		911,78
4604	0012031			00	0000000	12122018		911,78
4605	0001101			00	0000000	12122018		183,73
4606	0012011		2017	00	0000000	12122018		759,78
4607	0003011			00	0000000	12122018		67,14
4608	0099017			00	0000000	12122018		37.002,81
4609	0099017			00	0000000	12122018		1.449,29
4610	0001011			00	0000000	12122018		51,84
4611	0001101			00	0000000	12122018		231,32
4612	0001021			00	0000000	12122018		390,10
4613	0001021			00	0000000	12122018		240,93
4614	0001081			00	0000000	12122018		173,98
4615	0001031			00	0000000	12122018		504,50
4616	0001031			00	0000000	12122018		109,66
4617	0001051			00	0000000	12122018		174,80
4618	0001061			00	0000000	12122018		287,99
4619	0001071			00	0000000	12122018		735,84
4620	0001111			00	0000000	12122018		73,07
4621	0001111			00	0000000	12122018		172,66
4622	0003011			00	0000000	12122018		1.908,55
4623	0004061			00	0000000	12122018		216,24
4624	0005021			00	0000000	12122018		310,98
4625	0006011			00	0000000	12122018		100,08
4626	0007011			00	0000000	12122018		72,69
4627	0010051			00	0000000	12122018		325,65
4628	0008011			00	0000000	12122018		297,56
4629	0009021			00	0000000	12122018		221,51
4630	0012071			00	0000000	12122018		523,33
4631	0012091			00	0000000	12122018		199,67
4632	0014021			00	0000000	12122018		150,12
4633	0016011			00	0000000	12122018		107,09
4634	0016011			00	0000000	12122018		152,27
4635	0001021			00	0000000	12122018		43,06
4636	0099017			00	0000000	12122018		5.399,74
4637	0001011			00	0000000	12122018		336,84
4638	0001101			00	0000000	12122018		148,97
4639	0001031			00	0000000	12122018		270,52
4640	0001051			00	0000000	12122018		82,73
4641	0001061			00	0000000	12122018		528,55
4642	0001071			00	0000000	12122018		273,55
4643	0001111			00	0000000	12122018		112,74
4644	0003011			00	0000000	12122018		1.486,65
4645	0008011			00	0000000	12122018		437,60
4646	0009021			00	0000000	12122018		82,73
4647	0012071			00	0000000	12122018		90,02

ESERCIZIO 2018 CONTO CONSUNTIVO - LISTA MANDATI AL 31/12/2018

ENTE 7102900 COMUNE DI MANFREDONIA FILIALE 01630 MANFREDONIA

DOCUMENTO	CAPITOLO	ARTICOLO	RESIDUO	VOCE	COD.MECCAN.	DATA PAGAMENTO	IMPORTO DOCUMENTO
4648	0012031			00	0000000	12122018	180,04
4649	0012011		2017	00	0000000	12122018	90,02
4650	0012031			00	0000000	12122018	180,04
4651	0012031			00	0000000	12122018	180,04
4652	0012011		2017	00	0000000	12122018	150,02
4653	0099017			00	0000000	12122018	135,19
4654	0099017			00	0000000	12122018	111,42
4655	0001011			00	0000000	12122018	90,39
4656	0001061			00	0000000	12122018	89,26
4657	0012031			00	0000000	12122018	61,70
4658	0012031			00	0000000	12122018	61,70
4659	0012031			00	0000000	12122018	61,70
4660	0012011		2017	00	0000000	12122018	30,85
4661	0012011		2017	00	0000000	12122018	51,40
4662	0001011			00	0000000	12122018	646,00
4663	0001011			00	0000000	12122018	619,00
4664	0001031			00	0000000	12122018	1.883,88
4665	0008012		2017	00	0000000	12122018	86.608,22
4666	0012091			00	0000000	12122018	5.045,18
4667	0001021			00	0000000	13122018	94,76
4668	0009041			00	0000000	13122018	3.200,86
4669	0012091			00	0000000	13122018	4.506,72
4670	0001011			00	0000000	13122018	2.299,79
4671	0001011			00	0000000	13122018	24,41
4672	0001011			00	0000000	13122018	488,43
4673	0001111			00	0000000	13122018	3.992,16
4674	0001111			00	0000000	13122018	1.996,08
4675	0001011			00	0000000	14122018	101,57
4676	0001021		2017	00	0000000	14122018	2.979,83
4677	0003011			00	0000000	17122018	718,58
4678	0009031			00	0000000	14122018	22.502,80
4679	0001021			00	0000000	19122018	38.313,99
4680	0014021			00	0000000	14122018	3.999,99
4681	0001021			00	0000000	14122018	44.052,26
4682	0002011			00	0000000	14122018	43.161,36
4683	0003011			00	0000000	14122018	4.637,85
4684	0012071			00	0000000	14122018	9.781,94
4685	0005021			00	0000000	14122018	11.741,58
4686	0006011			00	0000000	14122018	25.981,73
4687	0001051			00	0000000	14122018	50.000,00
4688	0012091			00	0000000	14122018	44.108,51
4689	0013071			00	0000000	14122018	35.290,08
4690	0001051			00	0000000	14122018	22.506,11
4691	0012091			00	0000000	14122018	20.940,76
4692	0012091			00	0000000	14122018	41.740,61
4693	0001051			00	0000000	14122018	14.697,40

ESERCIZIO 2018 CONTO CONSUNTIVO - LISTA MANDATI AL 31/12/2018

ENTE 7102900 COMUNE DI MANFREDONIA FILIALE 01630 MANFREDONIA

DOCUMENTO	CAPITOLO	ARTICOLO	RESIDUO	VOCE	COD.MECCAN.	DATA PAGAMENTO	IMPORTO DOCUMENTO
4694	0009041			00	0000000	14122018	8.165,21
4695	0012011		2017	00	0000000	17122018	1.331,47
4696	0012051		2017	00	0000000	17122018	296,03
4697	0012051			00	0000000	17122018	3.202,50
4698	0003012			00	0000000	17122018	157,38
4699	0012011			00	0000000	17122018	20.000,00
4700	0001082			00	0000000	17122018	2.305,80
4701	0012051			00	0000000	17122018	4.867,80
4702	0099017			00	0000000	18122018	54.497,38
4703	0012071		2017	00	0000000	17122018	2.473,80
4704	0001051			00	0000000	17122018	990,00
4705	0004021			00	0000000	17122018	1.195,60
4706	0008011			00	0000000	17122018	11.102,00
4707	0001051			00	0000000	17122018	6.832,00
4708	0009021			00	0000000	17122018	24.424,81
4709	0008011			00	0000000	17122018	5.856,00
4710	0009021			00	0000000	18122018	14.241,90
4711	0010051			00	0000000	17122018	12.138,63
4712	0010051			00	0000000	17122018	1.000,00
4713	0010051			00	0000000	17122018	300,00
4714	0010051			00	0000000	17122018	1.000,00
4715	0010051			00	0000000	17122018	666,23
4716	0010051			00	0000000	17122018	500,00
4717	0012031			00	0000000	17122018	18.533,69
4718	0012051		2017	00	0000000	18122018	4.613,63
4719	0012031		2017	00	0000000	18122018	1.764,61
4720	0012051		2017	00	0000000	18122018	4.202,90
4721	0012041			00	0000000	18122018	826,63
4722	0012011		2017	00	0000000	18122018	1.125,22
4723	0012011		2017	00	0000000	18122018	63,15
4724	0012051			00	0000000	18122018	3.965,00
4725	0050024			00	0000000	18122018	74.565,17
4726	0009031			00	0000000	18122018	5.322,77
4727	0008011		2017	00	0000000	19122018	1.000,00
4728	0001011			00	0000000	27122018	6.655,69
4729	0001011			00	0000000	27122018	10.786,77
4730	0001011			00	0000000	27122018	6.345,82
4731	0001101			00	0000000	27122018	16.308,77
4732	0001021			00	0000000	27122018	27.715,11
4733	0001021			00	0000000	27122018	4.823,50
4734	0001021			00	0000000	27122018	11.961,50
4735	0001081			00	0000000	27122018	12.259,44
4736	0001031			00	0000000	27122018	35.739,96
4737	0001031			00	0000000	27122018	10.854,89
4738	0001031			00	0000000	27122018	7.741,50
4739	0001051			00	0000000	27122018	15.725,01

ESERCIZIO 2018 CONTO CONSUNTIVO - LISTA MANDATI AL 31/12/2018

ENTE 7102900 COMUNE DI MANFREDONIA FILIALE 01630 MANFREDONIA

DOCUMENTO	CAPITOLO	ARTICOLO	RESIDUO	VOCE	COD.MECCAN.	DATA PAGAMENTO	IMPORTO DOCUMENTO
4740	0001061			00	0000000	27122018	31.129,44
4741	0001061			00	0000000	27122018	10.865,32
4742	0001071			00	0000000	27122018	59.529,74
4743	0001111			00	0000000	27122018	9.710,51
4744	0001111			00	0000000	27122018	12.179,10
4745	0003011			00	0000000	27122018	201.686,56
4746	0004061			00	0000000	27122018	13.007,30
4747	0005021			00	0000000	27122018	22.054,02
4748	0006011			00	0000000	27122018	7.068,12
4749	0007011			00	0000000	27122018	5.154,62
4750	0010051			00	0000000	27122018	23.096,40
4751	0008011			00	0000000	27122018	39.256,82
4752	0009021			00	0000000	27122018	19.018,05
4753	0012071			00	0000000	27122018	41.710,63
4754	0012091			00	0000000	27122018	14.219,64
4755	0014021			00	0000000	27122018	8.436,28
4756	0016011			00	0000000	27122018	7.565,58
4757	0016011			00	0000000	27122018	5.017,56
4758	0001021			00	0000000	27122018	2.865,80
4759	0012031			00	0000000	27122018	5.500,60
4760	0001021			00	0000000	27122018	3.098,66
4761	0012031			00	0000000	27122018	7.372,72
4762	0012031			00	0000000	27122018	5.847,28
4763	0099017			00	0000000	27122018	501,23
4764	0001031			00	0000000	27122018	3.570,30
4765	0012011		2017	00	0000000	27122018	4.554,73
4766	0012011		2017	00	0000000	27122018	2.188,11
4767	0012011		2017	00	0000000	27122018	500,00
4768	0001071			00	0000000	27122018	351,44
4769	0001101			00	0000000	27122018	109,18
4770	0001101			00	0000000	27122018	13.844,16
4771	0001021			00	0000000	27122018	605,34
4772	0001101			00	0000000	27122018	23,31
4773	0003011			00	0000000	27122018	5.578,23
4774	0003011			00	0000000	27122018	1.860,47
4775	0099017			00	0000000	27122018	32.196,59
4776	0099017			00	0000000	27122018	1.096,89
4777	0010051			00	0000000	27122018	822,30
4778	0010051			00	0000000	27122018	406,20
4779	0012051		2017	00	0000000	18122018	223,97
4780	0012071		2017	00	0000000	18122018	8.766,03
4781	0012051			00	0000000	18122018	8.990,00
4782	0012041		2017	00	0000000	18122018	9.660,07
4783	0012011		2017	00	0000000	18122018	153,23
4784	0012011		2017	00	0000000	18122018	9,16
4785	0012011		2017	00	0000000	18122018	1,82

ESERCIZIO 2018 CONTO CONSUNTIVO - LISTA MANDATI AL 31/12/2018

ENTE 7102900 COMUNE DI MANFREDONIA FILIALE 01630 MANFREDONIA

DOCUMENTO	CAPITOLO	ARTICOLO	RESIDUO	VOCE	COD.MECCAN.	DATA PAGAMENTO	IMPORTO DOCUMENTO
4786	0003011			00	0000000	18122018	158,60
4787	0003011			00	0000000	18122018	7.312,08
4788	0001031			00	0000000	18122018	1.000,00
4789	0001011			00	0000000	07012019	23.660,75
4790	0009031			00	0000000	19122018	587.491,66
4791	0001061		2017	00	0000000	19122018	2.079,92
4792	0009031			00	0000000	19122018	9.534,76
4794	0009021		2017	00	0000000	19122018	1.183,40
4795	0009021		2017	00	0000000	19122018	1.195,60
4796	0009021		2017	00	0000000	19122018	1.207,80
4797	0009021		2017	00	0000000	19122018	1.122,40
4798	0009021		2017	00	0000000	19122018	979,55
4799	0009021		2017	00	0000000	19122018	1.195,60
4800	0001071			00	0000000	19122018	6.527,57
4801	0005021			00	0000000	19122018	1.231,50
4802	0001082			00	0000000	19122018	596,49
4803	0012011		2017	00	0000000	19122018	1.290,76
4804	0009031			00	0000000	07012019	25.003,15
4806	0001031			00	0000000	20122018	54,34
4807	0012091			00	0000000	19122018	2.737,21
4808	0012091			00	0000000	19122018	1.660,66
4809	0012091			00	0000000	19122018	1.632,42
4810	0012091			00	0000000	19122018	1.208,03
4811	0012091			00	0000000	19122018	2.277,31
4812	0001031			00	0000000	20122018	1,55
4813	0012091			00	0000000	19122018	1.428,12
4814	0012091			00	0000000	19122018	1.372,01
4815	0012091			00	0000000	19122018	1.338,34
4817	0012091			00	0000000	19122018	2.469,57
4818	0012091			00	0000000	19122018	1.534,62
4819	0001031			00	0000000	19122018	43,10
4820	0001031			00	0000000	19122018	24,30
4821	0001031			00	0000000	19122018	12,30
4822	0099017			00	0000000	19122018	737,40
4823	0099017			00	0000000	19122018	465,92
4824	0099017			00	0000000	19122018	135,76
4826	0099017			00	0000000	19122018	193,56
4827	0099017			00	0000000	19122018	29,20
4828	0099017			00	0000000	19122018	154,00
4829	0099017			00	0000000	19122018	1.567,00
4830	0099017			00	0000000	19122018	171,00
4831	0099017			00	0000000	19122018	550,00
4832	0099017			00	0000000	19122018	428,00
4833	0099017			00	0000000	19122018	340,00
4834	0099017			00	0000000	19122018	945,00
4835	0099017			00	0000000	19122018	640,00

ESERCIZIO 2018 CONTO CONSUNTIVO - LISTA MANDATI AL 31/12/2018

ENTE 7102900 COMUNE DI MANFREDONIA FILIALE 01630 MANFREDONIA

DOCUMENTO	CAPITOLO	ARTICOLO	RESIDUO	VOCE	COD.MECCAN.	DATA PAGAMENTO	IMPORTO DOCUMENTO
4836	0099017			00	0000000	19122018	3.530,00
4837	0099017			00	0000000	19122018	1.098,00
4838	0099017			00	0000000	19122018	269,00
4839	0099017			00	0000000	19122018	594,00
4840	0099017			00	0000000	19122018	233,00
4841	0099017			00	0000000	19122018	233,00
4842	0099017			00	0000000	19122018	450,00
4844	0099017			00	0000000	19122018	300,00
4845	0099017			00	0000000	19122018	240,00
4846	0099017			00	0000000	19122018	271,00
4847	0099017			00	0000000	19122018	489,00
4848	0099017			00	0000000	19122018	200,00
4849	0099017			00	0000000	19122018	69,92
4850	0099017			00	0000000	19122018	199,70
4851	0001031			00	0000000	20122018	2,75
4852	0099017			00	0000000	20122018	6.260,76
4853	0099017			00	0000000	19122018	500,00
4854	0001031			00	0000000	20122018	5.124,00
4855	0012061			00	0000000	20122018	2.520,00
4855	0012061			00	0000000	20122018	2.520,00
4855	0012061			00	0000000	20122018	2.016,00
4855	0012061			00	0000000	20122018	2.160,00
4855	0012061			00	0000000	20122018	2.160,00
4855	0012061			00	0000000	20122018	1.920,00
4855	0012061			00	0000000	20122018	1.512,00
4855	0012061			00	0000000	20122018	2.100,00
4855	0012061			00	0000000	20122018	2.940,00
4855	0012061			00	0000000	20122018	1.344,00
4855	0012061			00	0000000	20122018	210,00
4855	0012061			00	0000000	20122018	210,00
4855	0012061			00	0000000	20122018	1.296,00
4855	0012061			00	0000000	20122018	1.890,00
4855	0012061			00	0000000	20122018	1.620,00
4855	0012061			00	0000000	20122018	2.880,00
4855	0012061			00	0000000	20122018	3.360,00
4855	0012061			00	0000000	20122018	2.250,00
4855	0012061			00	0000000	20122018	1.440,00
4855	0012061			00	0000000	20122018	1.050,00
4855	0012061			00	0000000	20122018	1.980,00
4855	0012061			00	0000000	20122018	2.160,00
4855	0012061			00	0000000	20122018	1.800,00
4855	0012061			00	0000000	20122018	1.306,85
4855	0012061			00	0000000	20122018	2.640,00
4855	0012061			00	0000000	20122018	2.160,00
4855	0012061			00	0000000	20122018	1.998,00
4855	0012061			00	0000000	20122018	1.755,00

ESERCIZIO 2018 CONTO CONSUNTIVO - LISTA MANDATI AL 31/12/2018

ENTE 7102900 COMUNE DI MANFREDONIA FILIALE 01630 MANFREDONIA

DOCUMENTO	CAPITOLO	ARTICOLO	RESIDUO	VOCE	COD.MECCAN.	DATA PAGAMENTO	IMPORTO DOCUMENTO
4855	0012061			00	0000000	20122018	2.640,00
4855	0012061			00	0000000	20122018	1.890,00
4855	0012061			00	0000000	20122018	1.920,00
4855	0012061			00	0000000	20122018	2.100,00
4855	0012061			00	0000000	20122018	2.640,00
4855	0012061			00	0000000	20122018	350,00
4855	0012061			00	0000000	20122018	1.470,00
4855	0012061			00	0000000	20122018	3.360,00
4855	0012061			00	0000000	20122018	1.316,00
4855	0012061			00	0000000	20122018	3.120,00
4855	0012061			00	0000000	20122018	1.050,00
4855	0012061			00	0000000	20122018	3.360,00
4855	0012061			00	0000000	20122018	2.520,00
4855	0012061			00	0000000	20122018	2.640,00
4855	0012061			00	0000000	20122018	1.344,00
4855	0012061			00	0000000	20122018	1.080,00
4855	0012061			00	0000000	20122018	2.400,00
4855	0012061			00	0000000	20122018	3.360,00
4855	0012061			00	0000000	20122018	2.160,00
4855	0012061			00	0000000	20122018	1.000,00
4855	0012061			00	0000000	20122018	1.000,00
4855	0012061			00	0000000	20122018	1.000,00
4855	0012061			00	0000000	20122018	1.000,00
4855	0012061			00	0000000	20122018	1.000,00
4855	0012061			00	0000000	20122018	800,00
4856	0060015			00	0000000	21122018	96.486,80
4857	0099017			00	0000000	21122018	918.280,18
4858	0008012		2017	00	0000000	20122018	279.064,98
4859	0008012		2017	00	0000000	20122018	268.121,24
4860	0008012		2017	00	0000000	20122018	23.620,52
4861	0009021			00	0000000	24122018	18.340,68
4862	0009021			00	0000000	24122018	36.681,32
4864	0001101			00	0000000	27122018	342,08
4865	0001021			00	0000000	27122018	341,60
4866	0001021			00	0000000	27122018	137,49
4867	0001021			00	0000000	27122018	1.348,71
4868	0001021			00	0000000	27122018	7,50
4869	0001021			00	0000000	27122018	12,00
4870	0001021			00	0000000	27122018	672,00
4871	0001031			00	0000000	27122018	52,00
4872	0001031			00	0000000	27122018	195,20
4873	0001031			00	0000000	27122018	39,90
4874	0001031			00	0000000	27122018	1.503,72
4875	0001031			00	0000000	27122018	68,40
4876	0001031			00	0000000	27122018	22,50
4877	0001061			00	0000000	27122018	165,19

ESERCIZIO 2018 CONTO CONSUNTIVO - LISTA MANDATI AL 31/12/2018

ENTE 7102900 COMUNE DI MANFREDONIA FILIALE 01630 MANFREDONIA

DOCUMENTO	CAPITOLO	ARTICOLO	RESIDUO	VOCE	COD.MECCAN.	DATA PAGAMENTO	IMPORTO	DOCUMENTO
4878	0001071			00	0000000	27122018		1.076,20
4879	0001111			00	0000000	27122018		156,70
4880	0001111			00	0000000	27122018		34,00
4881	0002011			00	0000000	27122018		292,80
4882	0008011			00	0000000	27122018		570,00
4883	0009021			00	0000000	27122018		535,18
4884	0009021			00	0000000	27122018		297,70
4885	0009031			00	0000000	27122018		278.509,70
4886	0001021			00	0000000	27122018		7.301,08
4887	0002011			00	0000000	27122018		1.642,28
4889	0004011			00	0000000	27122018		2.977,37
4890	0004021			00	0000000	27122018		13.768,03
4891	0004021			00	0000000	27122018		3.708,80
4892	0004022			00	0000000	27122018		12.000,00
4893	0006011			00	0000000	27122018		5.084,60
4894	0009041			00	0000000	27122018		16.761,25
4895	0014021			00	0000000	27122018		3.537,62
4896	0004021			00	0000000	27122018		444,32
4897	0004011			00	0000000	27122018		2.998,94
4898	0004021			00	0000000	27122018		369,67
4899	0004021			00	0000000	27122018		732,00
4900	0001011			00	0000000	28122018		2.285,00
4901	0010051			00	0000000	27122018		1.000,00
4902	0012021			00	0000000	27122018		29.674,75
4903	0099017			00	0000000	27122018		209,11
4904	0001051			00	0000000	27122018		281,11
4905	0099017			00	0000000	27122018		569,89
4906	0009041		2017	00	0000000	27122018		1.854,40
4907	0009031			00	0000000	31122018		783,24
4908	0009031			00	0000000	31122018		4.594,32
4909	0009031			00	0000000	31122018		694.115,59
4910	0060015			00	0000000	03012019		4.731.369,53
4911	0099017			00	0000000	03012019		1.082.892,94
4912	0099017			00	0000000	03012019		547.021,83
4913	0099017			00	0000000	03012019		455.129,05
4914	0003011			00	0000000	11012019		25,82
4915	0003011			00	0000000	11012019		30,18
4916	0001111			00	0000000	11012019		738,30
4917	0003011			00	0000000	11012019		42,59
4918	0003011			00	0000000	11012019		23,92
4919	0003011			00	0000000	11012019		13,43
4920	0001031			00	0000000	11012019		9,55
4922	0003011			00	0000000	11012019		14,63
4923	0001011			00	0000000	11012019		445,00
4924	0001011			00	0000000	16012019		200,00
4925	0003011			00	0000000	16012019		7,32

ESERCIZIO 2018 CONTO CONSUNTIVO - LISTA MANDATI AL 31/12/2018

ENTE 7102900 COMUNE DI MANFREDONIA FILIALE 01630 MANFREDONIA

DOCUMENTO	CAPITOLO	ARTICOLO	RESIDUO	VOCE	COD.MECCAN.	DATA PAGAMENTO	IMPORTO	DOCUMENTO
4927	0060015			00	0000000	23012019		5.491,75

T O T A L E U S C I T E	87.386.918,28

ENTE 7102900 COMUNE DI MANFREDONIA ESERCIZIO 2018

E N T R A T E			CONTO DI DIRITTO	CONTO DI FATTO
FONDO DI CASSA DELL'ESERCIZIO 2017				
REVERSALI EMESSE DA N. 1 A N. 5813	87.386.918,28			
RISCOSSE			87.386.918,28	87.386.918,28
DA RISCUOTERE				
A COPERTURA				
RISCOSSIONI DA REGOLARIZZARE CON REVERSALI				
TOTALE DELLE ENTRATE			87.386.918,28	87.386.918,28

U S C I T E			CONTO DI DIRITTO	CONTO DI FATTO
DEFICIT DI CASSA DELL'ESERCIZIO 2017				
MANDATI EMESSI DA N. 1 A N. 4927	87.391.708,26			
PAGATI			87.386.918,28	87.386.918,28
DA PAGARE			4.789,98	
A COPERTURA				
PAGAMENTI DA REGOLARIZZARE CON MANDATI				
TOTALE DELLE USCITE			87.391.708,26	87.386.918,28

SALDO RISULTANTE DAL CONTO DI DIRITTO 4.789,98-

SALDO RISULTANTE DAL CONTO DI FATTO

FIDO CONCESSO

COPIA

Città di Manfredonia
Provincia di Foggia

4° Settore Economico - Finanziario
Servizio *"Contabilità Generale"*
Trattamento previdenziale e pensionistico

DETERMINAZIONE DEL DIRIGENTE

N° 594 del 15/05/2019

OGGETTO: Parificazione dei conti resi dagli agenti contabili per l'esercizio finanziario 2018.

L'anno duemiladiciannove il giorno quindici del mese di maggio in Manfredonia e nel Palazzo di Città;

Il Dirigente ad interim del 4° settore ha adottato la seguente determinazione

Determinazione dirigenziale n. 594 *del* 15/05/2019

Oggetto: Parificazione dei conti resi dagli agenti contabili per l'esercizio finanziario 2018.

IL DIRIGENTE

RICHIAMATA la deliberazione del Consiglio Comunale n. 24 del 03/05/2018, con la quale è stato approvato lo schema del bilancio di previsione finanziario per gli anni 2018 – 2020;

RICHIAMATA la deliberazione del Consiglio Comunale n. 2 del 09/01/2019, che autorizza la Gestione Provvisoria ex art. 163 del T. U. E. L. ed approva il Piano Esecutivo di Gestione Provvisorio 2019;

RICHIAMATA la deliberazione di Giunta Comunale n. 57 del 23.03.2016 avente ad oggetto "Agenti contabili del Comune di Manfredonia. Determinazioni";

RICHIAMATO l'art. 93, comma 2, del D.Lgs. n. 267/2000 e s.m.i., il quale stabilisce che: "il Tesoriere ed ogni altro agente contabile che abbia maneggio di denaro o sia incaricato della gestione dei beni degli Enti Locali, nonché coloro che si ingeriscano negli incarichi attribuiti a detti agenti, devono rendere il conto della loro gestione e sono soggetti alla giurisdizione della Corte dei Conti secondo le norme e le procedure previste dalle leggi vigenti";

RICHIAMATO l'art. 93, comma 3, del D.Lgs. n. 267/2000 e s.m.i. il quale dispone che: "gli agenti contabili degli Enti Locali, salvo che la Corte dei Conti lo richieda, non sono tenuti alla trasmissione della documentazione occorrente per il giudizio di conto di cui all'art. 74 del R.D. del 18.11.1923 n. 2440, ed agli artt. 44 e ss. del R.D. del 12.07.1934 n. 1214";

VISTO l'art. 233, comma 1, del D.Lgs. n. 267/2000 e s.m.i. il quale dispone che: "entro il termine di 30 giorni dalla chiusura dell'esercizio finanziario, l'economo, il consegnatario dei beni e gli altri soggetti di cui all'art. 93, comma 2, rendono il conto della propria gestione all'Ente Locale il quale lo trasmette alla competente sezione giurisdizionale della Corte dei Conti entro 60 giorni dall'approvazione del Rendiconto";

CONSIDERATO che nei termini stabiliti dall'articolo 226 del D.lgs. 18.08.2000 n. 267, il Tesoriere dell'Ente, Banco BPM, ha reso il conto della propria gestione relativa all'esercizio finanziario 2018;

CONSIDERATO che gli Agenti contabili, così come previsto dall'art. 233 del D.Lgs. n. 267/2000 e s.m.i., hanno reso i conti della loro gestione, agli atti di questo Ufficio, con riferimento alle note di seguito indicate:

- Economo Comunale con nota del 10/01/2019;
- Agente contabile per i servizi demografici con nota prot. n.2865 del 24/01/2019;
- Gestione Tributi SpA con nota prot. n. 3546 del 29/01/2019,
- Agenzia delle Entrate – Riscossione (già Equitalia s. p. a.) con nota prot. n. 4603 del 06/02/2019;

le cui risultanze sono agli atti del Quarto Settore;

CONSIDERATO che, dall'esame e dal confronto dei risultati dei rendiconti degli Agenti contabili con le normative, nonché dall'esame tra i dati delle riscossioni e dei versamenti con le risultanze finanziarie, sono state rilevate alcune discordanze tra le scritture contabili dell'Ente e le dichiarazioni degli Agenti contabili;

RITENUTO di dover provvedere, con formale provvedimento alla parificazione dei conti resi dagli Agenti contabili interni per l'esercizio finanziario 2018;

Visto il T.U.E.L. D.Lgs. 18/08/2000 n. 267 e s.m.i.;

Visto il D.P.R. 31/01/1996 n. 194 e s.m.i.;

Visto il vigente Regolamento di Contabilità modificato con D.C.C. n. 40 del 30.11.2016;

Visto il vigente Regolamento per l'organizzazione degli Uffici e dei Servizi;

DETERMINA

Per la causale in narrativa citata che qui si intende integralmente riportata:

1) di parificare i conti resi dagli Agenti contabili relativi all'Esercizio Finanziario 2018 come da allegati;
2) di approvare la parificazione dei conti, nelle risultanze di cui al punto precedente, con le scritture contabili dell'Ente come da allegato;
3) di dare atto che non risulta parificato il conto di gestione Tributi s. p. a.;
4) di dare atto che non risulta parificato il conto dell'Agenzia delle Entrate – Riscossione (già Equitalia s. p. a.);
5) di dare atto che il conto del Tesoriere risulta parificato solo ai fini delle entrate e delle spese in termini di riscossione e pagamenti e non anche per competenza e residui;
6) di dare atto che i conti della gestione presentati dagli Agenti contabili per l'anno 2018 sono depositati agli atti del Quarto Settore;
7) di dare atto che il presente provvedimento, non comporta alcun impegno di spesa;
8) di dare atto che sarà cura di questo settore, entro 60 giorni dall'approvazione del Rendiconto di Gestione 2018, trasmettere i conti resi dagli agenti contabili interni alla competente sezione giurisdizionale della Corte dei Conti.

F.to L'ISTRUTTORE
CAPO UOC
Domenico CARMONE

F.to IL DIRIGENTE AD INTERIM DEL 4° SETTORE
(Dott. Matteo OGNISSANTI)

Allegato determinazione n. 594 del 15/05/2019			
Agente contabile	**Importo versato all'Ente da conto**	**Parificazione**	**Motivazione**
Santoro Francesca	€ 20.347,66	si	
Economo comunale	€ 89.815,31	si	
Gestione Tributi Spa	€ 3.626.600,68	no	Il conto reso da Gestione Tributi Spa riporta i valori di ciascun rendiconto mensile, ma non è formalmente parificabile in quanto non riporta la lista di carico di ciascun cespite e i rimborsi effettuati.
Agenzia delle Entrate - Riscossione (già Equitalia s. p. a.)	€ 38.334,76	no	Risultano introitati importi inferiori nelle casse comunali
Tesoreria Comunale - Banca Popolare di Milano	€ 87.391.708,26	no	Risulta parificato solo ai fini delle entrate e delle spese in termini di riscossione e pagamenti e non anche per competenza e residui.

Comune di Manfredonia

Ufficio Economato

Esercizio: 2018

CONTO DELLA GESTIONE DELL'AGENTE CONTABILE

N. Ordine	Periodo e oggetto della riscossione (Anticipazioni o rimborsi)	ESTREMI RISCOSSIONE		VERSAMENTO IN TESORERIA		NOTE
		Ricevuta NN	Importo	Ultima Quietanza	Importo	
	Gennaio	1 - 214	7.439,64	31/01/2018	7.439,64	
	Febbraio	216 - 394	6.420,86			
	Marzo	395 - 586	8.236,57	22/03/2018	11.829,10	
	Aprile	587 - 761	7.332,91	12/04/2018	5.396,80	
	Maggio	762 - 981	9.690,07	24/05/2018	10.291,96	
	Giugno	982 - 1175	7.987,60	13/06/2018	6.556,27	
	Luglio	1176 - 1417	8.238,58	11/07/2018	8.719,63	
	Agosto	1418 - 1542	5.174,36	27/08/2018	9.313,39	
	Settembre	1543 - 1709	5.851,59	25/09/2018	4.823,04	
	Ottobre	1710 - 1923	8.574,55	23/10/2018	8.213,70	
	Novembre	1924 - 2127	7.531,54	13/11/2018	5.044,29	
	Dicembre	2128 - 2346	7.337,04	31/12/2018	12.187,49	
TOTALI:			**89.815,31**		**89.815,31**	

MANFREDONIA, lì 10 GEN. 2019

Il presente conto contiene n. 12 *registrazioni in n.* 1 *pagine*

Visto di regolarità

MANFREDONIA, lì 14.5.2019

L'Economo Comunale

L'AGENTE CONTABILE Matteo SALVEMINI

Il Responsabile del Servizio Finanziario

Il Dirigente dei Servizi Finanziari

(Dott.ssa Maricarmen DISTANTE)

CITTA' DI MANFREDONIA * UFFICIO ECONOMATO *

CITTA' DI MANFREDONIA * UFFICIO ECONOMATO * Timbro dell'ente

Modello n. 21 ex d.P.R. n. 194/1996

CONTO DELLA GESTIONE DELL'AGENTE CONTABILE SIG.RA SANTORO Francesca - PERIODO gen. - dic. 2018

N. ORDINE		PERIODO E OGGETTO DELLA RISCOSSIONE	CARTE IDENTITA' VERSAMENTO IN TESORERIA c.i.cart:cap460			DIRITTI DI SEGRETERIA VERSAMENTO IN TESORERIA c.i.e.			NOTE	TOTALE
			QUIETANZA NN.		IMPORTO DIRITTI DI SEGRETERIA cap420	QUIETANZA NN.		IMPORTO CARTE IDENTITA'		
1	1	GENNAIO	17/01/2018	370	€ 155,48	17/01/2018	371	€ 2.254,92		€ 2.410,40
2	2	FEBBRAIO	01/02/2018	701	€ 141,70	01/02/2018	702	€ 1.976,28		€ 2.117,98
3	1	FEBBRAIO	15/02/2018	1064	€ 138,84	15/02/2018	1065	€ 1.924,68		€ 2.063,52
4	2	MARZO	02/03/2018	1539	€ 138,06	02/03/2018	1540	€ 2.033,04		€ 2.171,10
5	1	MARZO	15/03/2018	1925	€ 149,76	15/03/2018	1926	€ 2.172,36		€ 2.322,12
6	2	APRILE	03/04/2018	2569	€ 145,34	03/04/2018	2570	€ 2.110,44		€ 2.255,78
7	1	APRILE MAGGIO	16/04/2018	2926	€ 139,62	16/04/2018	2927	€ 1.914,36		€ 2.053,98
8	2		02/05/2018	3364	€ 294,12					€ 294,12
9	1	MAGGIO	02/05/2018	3363	€ 79,04	CAP 420				€ 79,04
10	1		16/05/2018	3810	€ 63,46	CAP 420				€ 63,46
11	2	MAGGIO	16/05/2018	3811	€ 252,84					€ 252,84
12	1	GIUGNO	01/06/2018	4374	€ 89,70	CAP 420				€ 89,70
12	1	GIUGNO	01/06/2018	4375	€ 366,36					€ 366,36
13	2		18/06/2018	4783	€ 70,98	CAP 420				€ 70,98
14	1	GIUGNO	18/06/2018	4784	€ 366,36					€ 366,36
15	2	LUGLIO	03/07/2018	5322	€ 51,22	CAP 420				€ 51,22
16	1	LUGLIO	03/07/2018	5323	€ 397,32					€ 397,32
17	2		16/07/2018	5611	€ 46,80	CAP 420				€ 46,80
18	1	LUGLIO	16/07/2018	5612	€ 263,16					€ 263,16
19	2	AGOSTO	01/08/2018	6108	€ 57,72	CAP 420				€ 57,72
20	1	AGOSTO	01/08/2018	6109	€ 350,88					€ 350,88
21	2		10/08/2018	6351	€ 35,36	CAP 420				€ 35,36
22	1	AGOSTO	10/08/2018	6352	€ 201,24					€ 201,24
23	2	SETTEMBRE	25/09/2018	7339	€ 88,66	CAP 420				€ 88,66
24	1	SETTEMBRE	25/09/2018	7340	€ 562,44					€ 562,44
24	2		28/09/2018	7509	€ 91,26	CAP 420				€ 91,26
26	1	SETTEMBRE	28/09/2018	7510	€ 221,88					€ 221,88
27	2	OTTOBRE	04/10/2018	7637	€ 111,02	CAP 420				€ 111,02
28	1	OTTOBRE	04/10/2018	7638	€ 237,36					€ 237,36
29	2		19/10/2018	8030	€ 85,38	CAP 420				€ 85,38
30	1	OTTOBRE	19/10/2018	8031	€ 92,88					€ 92,88
31	2	NOVEMBRE	09/11/2018	8695	€ 66,30	CAP 420				€ 66,30
32	1	NOVEMBRE	09/11/2018	8696	€ 103,20					€ 103,20
33	2		20/11/2018	8907	€ 41,28					€ 41,28
34	1	NOVEMBRE	20/11/2018	8906	€ 52,52	CAP 420				€ 52,52
35	2	DICEMBRE	18/12/2018	9916	€ 47,58	CAP 420				€ 47,58
36	1	DICEMBRE	18/12/2018	9917	€ 10,32					€ 10,32
37	2		20/12/2018	10036	€ 30,96					€ 30,96
38	1	DICEMBRE	20/12/2018	10035	€ 42,38	CAP 420				€ 42,38
39	2	GENNAIO	15/01/2019	235	€ 41,28					€ 41,28
40	1	GENNAIO	15/01/2019	234	€ 39,52	CAP 420				39,52
					€ 5.961,58			€ 14.386,08		€ 20.347,66

TOTALE COMPLESSIVO 2018

Le riscossioni vengono effettuate al rilascio della documentazione e viene impresso sulla stessa l'importo dei diritti riscossi.

€ 20.347,66 € 20.347,66

Il presente conto contiene n.40 registrazioni in n. 02 pagina

Manfredonia 14.5.2019

L'AGENTE CONTABILE
Francesca SANTORO

VISTO DI REGOLARITA'

ENTE 7102900 COMUNE DI MANFREDONIA

ESERCIZIO 2018

E N T R A T E			CONTO DI DIRITTO	CONTO DI FATTO
FONDO DI CASSA DELL'ESERCIZIO 2017				
REVERSALI EMESSE DA N. 1 A N. 5813	87.386.918,28			
RISCOSSE			87.386.918,28	87.386.918,28
DA RISCUOTERE				
A COPERTURA				
RISCOSSIONI DA REGOLARIZZARE CON REVERSALI				
			---	---
TOTALE DELLE ENTRATE			87.386.918,28	87.386.918,28

U S C I T E			CONTO DI DIRITTO	CONTO DI FATTO
DEFICIT DI CASSA DELL'ESERCIZIO 2017				
MANDATI EMESSI DA N. 1 A N. 4927	87.391.708,26			
PAGATI			87.386.918,28	87.386.918,28
DA PAGARE			4.789,98	
A COPERTURA				
PAGAMENTI DA REGOLARIZZARE CON MANDATI				
			---	---
TOTALE DELLE USCITE			87.391.708,26	87.386.918,28

SALDO RISULTANTE DAL CONTO DI DIRITTO	4.789,98-
SALDO RISULTANTE DAL CONTO DI FATTO	

FIDO CONCESSO

QUADRO RIEPILOGATIVO GENERALE

QUADRO RIEPILOGATIVO GENERALE DI TUTTE LE ENTRATE RISCOSSE DAL SUB-AGENTE CONTABILE (mod.n.21) NELL'ANNO 2018 COMUNE DI MANFREDONIA (FG)						
SUB AGENTE CONTABILE	SOMME RISCOSSE	VERSAMENTO IN TESORERIA				NOTE
GENERALITA'		N. QUIETANZA	DATA	IMPORTO DA VERSARE	IMPORTO VERSATO	
Gestione Tributi S.p.A.						
GENNAIO	€ 363.635,36	#	#	318.470,08	0,00	Versamento conguagliato con competenze a ns.credito
FEBBRAIO	€ 460.338,30	BONIFICO BPM MB0B27910779	09/03/2018	413.196,39	361.286,60	Vers.conguagliato parzialmente con competenze a ns.credito
MARZO	€ 166.389,52	BONIFICO BPM MB0B31671597	10/04/2018	146.216,74	84.610,75	Vers.conguagliato parzialmente con competenze a ns.credito
APRILE	€ 262.244,80	BONIFICO BPM MB0B35545370	10/05/2018	231.170,57	196.533,50	Vers.conguagliato parzialmente con competenze a ns.credito
MAGGIO	€ 163.374,17	BONIFICO BPM MB0B39488779	09/06/2018	145.466,61	123.702,34	Vers.conguagliato parzialmente con competenze a ns.credito
		BONIFICO BPM MB0B39330841	11/06/2018		1.181,87	Vers.conguagliato parzialmente con competenze a ns.credito
GIUGNO	€ 307.012,03	#	#	266.041,07	0,00	Versamento conguagliato con competenze a ns.credito
LUGLIO	€ 407.475,67	#	#	363.566,69	0,00	Versamento conguagliato con competenze a ns.credito
AGOSTO	€ 311.695,26	#	#	276.724,53	0,00	Versamento conguagliato con competenze a ns.credito
SETTEMBRE	€ 214.726,50	BONIFICO BPM MB0B54163027	10/10/2018	208.726,30	62.224,91	Vers.conguagliato parzialmente con competenze a ns.credito
OTTOBRE	€ 257.052,01	BONIFICO BPM MB0B58048538	09/11/2018	249.514,13	63.737,02	Vers.conguagliato parzialmente con competenze a ns.credito
NOVEMBRE	€ 153.223,04	BONIFICO BPM MB0B68912964	10/12/2018	150.087,64	4.821,80	Vers.conguagliato parzialmente con competenze a ns.credito
DICEMBRE	€ 559.434,02	BONIFICO BPM MB0B83113046	10/01/2019	547.685,21	394.509,79	Vers.conguagliato parzialmente con competenze a ns.credito
TOTALI	€ 3.626.600,68			€ 3.316.865,96	€ 1.292.608,58	

Manfredonia, 28 gennaio 2019

Gestione Tributi S.p.A.
L' incaricato

GESTIONE TRIBUTI S.p.A.

QUADRO RIASSUNTIVO DELLE RISCOSSIONI RELATIVE ALLA PUBBLICITA' TEMPORANEA CONSEGUITE DAL SUB-AGENTE CONTABILE (mod.n.21) NELL'ANNO 2018

COMUNE DI MANFREDONIA (FG)

SUB AGENTE CONTABILE GENERALITA'	CESPITE TRIBUTO	NUMERO RICEVUTE	SOMME RISCOSSE	VERSAMENTO IN TESORERIA			NOTE
				N. QUIETANZA	DATA	IMPORTO	
Gestione Tributi S.p.A.							
GENNAIO	PUBBLICITA' TEMPORANEA	1	€ 75,00	#	#	€ 69,51	Versamento conguagliato con compet. a ns.credito
FEBBRAIO	PUBBLICITA' TEMPORANEA	0	€ 0,00	BONIFICO BPM MB0B27910779	09/03/2018	€ 0,00	----
MARZO	PUBBLICITA' TEMPORANEA	1	€ 9,00	BONIFICO BPM MB0B31671597	10/04/2018	€ 8,34	Vers.cong.parzialmente con compet. a ns.credito
APRILE	PUBBLICITA' TEMPORANEA	1	€ 84,00	BONIFICO BPM MB0B35545370	10/05/2018	€ 77,85	Vers.cong.parzialmente con compet. a ns.credito
MAGGIO	PUBBLICITA' TEMPORANEA	2	€ 18,00	BONIFICO BPM MB0B39488779	09/06/2018	€ 16,68	Vers.cong.parzialmente con compet. a ns.credito
GIUGNO	PUBBLICITA' TEMPORANEA	1	€ 100,00	#	#	€ 92,68	Versamento conguagliato con compet. a ns.credito
LUGLIO	PUBBLICITA' TEMPORANEA	0	€ 0,00	#	#	€ 0,00	----
AGOSTO	PUBBLICITA' TEMPORANEA	1	€ 75,00	#	#	€ 69,51	Versamento conguagliato con compet. a ns.credito
SETTEMBRE	PUBBLICITA' TEMPORANEA	1	€ 6,00	BONIFICO BPM MB0B54163027	10/10/2018	€ 6,00	Vers.cong.parzialmente con compet. a ns.credito
OTTOBRE	PUBBLICITA' TEMPORANEA	1	€ 6,00	BONIFICO BPM MB0B58048538	09/11/2018	€ 6,00	Vers.cong.parzialmente con compet. a ns.credito
NOVEMBRE	PUBBLICITA' TEMPORANEA	0	€ 0,00	BONIFICO BPM MB0B68912964	10/12/2018	€ 0,00	----
DICEMBRE	PUBBLICITA' TEMPORANEA	0	€ 0,00	BONIFICO BPM MB0B83113046	10/01/2019	€ 0,00	----
TOTALI			€ 373,00			€ 346,57	

Manfredonia, 28 gennaio 2019

Gestione Tributi S.p.A.
L' incaricato

GESTIONE TRIBUTI S.p.A.

QUADRO RIASSUNTIVO DELLE RISCOSSIONI RELATIVE ALLA PUBBLICITA' PERMANENTE CONSEGUITE DAL SUB-AGENTE CONTABILE (mod.n.21) NELL'ANNO 2018
COMUNE DI MANFREDONIA (FG)

SUB AGENTE CONTABILE	CESPITE	NUMERO	SOMME	VERSAMENTO IN TESORERIA			NOTE
GENERALITA'	TRIBUTO	RICEVUTE	RISCOSSE	N. QUIETANZA	DATA	IMPORTO	
Gestione Tributi S.p.A.							
GENNAIO	PUBBLICITA' PERMANENTE	32	€ 5.408,89	#	#	€ 4.557,81	Vers.cong. con competenze a ns.credito
FEBBRAIO	PUBBLICITA' PERMANENTE	18	€ 10.719,80	BONIFICO BPM MB0B27910779	09/03/2018	€ 9.804,85	Vers.cong. parzial. con competenze a ns.credito
MARZO	PUBBLICITA' PERMANENTE	12	€ 2.748,72	BONIFICO BPM MB0B31671597	10/04/2018	€ 2.492,90	Vers.cong. parzial. con competenze a ns.credito
APRILE	PUBBLICITA' PERMANENTE	9	€ 1.421,66	BONIFICO BPM MB0B35545370	10/05/2018	€ 1.312,08	Vers.cong. parzial. con competenze a ns.credito
MAGGIO	PUBBLICITA' PERMANENTE	4	€ 1.355,92	BONIFICO BPM MB0B39488779	09/06/2018	€ 1.255,78	Vers.cong. parzial. con competenze a ns.credito
GIUGNO	PUBBLICITA' PERMANENTE	12	€ 6.940,04	#	#	€ 6.351,76	Vers.cong. con competenze a ns.credito
LUGLIO	PUBBLICITA' PERMANENTE	6	€ 1.409,96	#	#	€ 1.301,24	Vers.cong. con competenze a ns.credito
AGOSTO	PUBBLICITA' PERMANENTE	9	€ 4.749,29	#	#	€ 4.321,81	Vers.cong. con competenze a ns.credito
SETTEMBRE	PUBBLICITA' PERMANENTE	5	€ 1.350,96	BONIFICO BPM MB0B54163027	10/10/2018	€ 1.303,50	Vers.cong. parzial. con competenze a ns.credito
OTTOBRE	PUBBLICITA' PERMANENTE	18	€ 7.924,89	BONIFICO BPM MB0B58048538	09/11/2018	€ 7.811,57	Vers.cong. parzial. con competenze a ns.credito
NOVEMBRE	PUBBLICITA' PERMANENTE	9	€ 1.284,65	BONIFICO BPM MB0B68912964	10/12/2018	€ 1.273,25	Vers.cong. parzial. con competenze a ns.credito
DICEMBRE	PUBBLICITA' PERMANENTE	8	€ 1.290,15	BONIFICO BPM MB0B83113046	10/01/2019	€ 1.290,15	Vers.cong. parzial. con competenze a ns.credito
TOTALI			€ 46.604,93			€ 43.076,70	

Manfredonia, 28 gennaio 2019

Gestione Tributi S.p.A.
L'incaricato

GESTIONE TRIBUTI S.p.A.

QUADRO RIASSUNTIVO DELLE RISCOSSIONI RELATIVE ALLE PUBBLICHE AFFISSIONI CONSEGUITE DAL SUB-AGENTE CONTABILE (mod.n.21) NELL'ANNO 2018

COMUNE DI MANFREDONIA (FG)

SUB AGENTE CONTABILE GENERALITA'	CESPITE TRIBUTO	NUMERO RICEVUTE	SOMME RISCOSSE	VERSAMENTO IN TESORERIA			NOTE
				N. QUIETANZA	DATA	IMPORTO	
Gestione Tributi S.p.A.							
GENNAIO	AFFISSIONI	1	€ 353,00	#	#	€ 327,16	Versamento conguagliato con compet. a ns.credito
FEBBRAIO	AFFISSIONI	0	€ 0,00	BONIFICO BPM MB0B27910779	09/03/2018	€ 0,00	----
MARZO	AFFISSIONI	0	€ 0,00	BONIFICO BPM MB0B31671597	10/04/2018	€ 0,00	----
APRILE	AFFISSIONI	1	€ 37,00	BONIFICO BPM MB0B35545370	10/05/2018	€ 34,29	Vers.cong.parzialmente con compet. a ns.credito
MAGGIO	AFFISSIONI	2	€ 204,00	BONIFICO BPM MB0B39488779	09/06/2018	€ 189,07	Vers.cong.parzialmente con compet. a ns.credito
GIUGNO	AFFISSIONI	2	€ 390,00	#	#	€ 361,45	Versamento conguagliato con compet. a ns.credito
LUGLIO	AFFISSIONI	0	€ 0,00	#	#	€ 0,00	----
AGOSTO	AFFISSIONI	0	€ 0,00	#	#	€ 0,00	----
SETTEMBRE	AFFISSIONI	0	€ 0,00	BONIFICO BPM MB0B54163027	10/10/2018	€ 0,00	----
OTTOBRE	AFFISSIONI	0	€ 0,00	BONIFICO BPM MB0B58048538	09/11/2018	€ 0,00	----
NOVEMBRE	AFFISSIONI	0	€ 0,00	BONIFICO BPM MB0B68912964	10/12/2018	€ 0,00	----
DICEMBRE	AFFISSIONI	0	€ 0,00	BONIFICO BPM MB0B83113046	10/01/2019	€ 0,00	----
TOTALI			€ 984,00			€ 911,97	

Manfredonia, 28 gennaio 2019

Gestione Tributi S.p.A.
L'incaricato

GESTIONE TRIBUTI S.p.A.

QUADRO RIASSUNTIVO DELLE RISCOSSIONI RELATIVE A I.C.I. / I.M.U. CONSEGUITE DAL SUB-AGENTE CONTABILE (mod.n.21) NELL'ANNO 2018
COMUNE DI MANFREDONIA (FG)

SUB AGENTE CONTABILE GENERALITA'	CESPITE TRIBUTO	NUMERO RICEVUTE	SOMME RISCOSSE	VERSAMENTO IN TESORERIA			NOTE
				N. QUIETANZA	DATA	IMPORTO	
Gestione Tributi S.p.A.							
GENNAIO	ICI / IMU	320	€ 67.405,77	#	#	€ 59.686,19	Versamento conguagliato con compet. a ns.credito
FEBBRAIO	ICI / IMU	233	€ 299.235,12	BONIFICO BPM MB0B27910779	09/03/2018	€ 270.434,68	Vers.cong.parzialmente con compet. a ns.credito
MARZO	ICI / IMU	254	€ 49.813,03	BONIFICO BPM MB0B31671597	10/04/2018	€ 43.659,45	Vers.cong.parzialmente con compet. a ns.credito
APRILE	ICI / IMU	308	€ 114.599,18	BONIFICO BPM MB0B35545370	10/05/2018	€ 99.899,15	Vers.cong.parzialmente con compet. a ns.credito
MAGGIO	ICI / IMU	306	€ 68.778,32	BONIFICO BPM MB0B39488779	09/06/2018	€ 62.207,93	Vers.cong.parzialmente con compet. a ns.credito
GIUGNO	ICI / IMU	500	€ 94.637,04	#	#	€ 80.125,12	Versamento conguagliato con compet. a ns.credito
LUGLIO	ICI / IMU	283	€ 37.573,68	#	#	€ 31.862,20	Versamento conguagliato con compet. a ns.credito
AGOSTO	ICI / IMU	254	€ 36.418,88	#	#	€ 31.482,43	Versamento conguagliato con compet. a ns.credito
SETTEMBRE	ICI / IMU	318	€ 58.005,67	BONIFICO BPM MB0B54163027	10/10/2018	€ 57.313,10	Vers.cong.parzialmente con compet. a ns.credito
OTTOBRE	ICI / IMU	418	€ 117.597,46	BONIFICO BPM MB0B58048538	09/11/2018	€ 115.197,52	Vers.cong.parzialmente con compet. a ns.credito
NOVEMBRE	ICI / IMU	283	€ 48.438,68	BONIFICO BPM MB0B68912964	10/12/2018	€ 48.070,65	Vers.cong.parzialmente con compet. a ns.credito
DICEMBRE	ICI / IMU	637	€ 156.871,04	BONIFICO BPM MB0B83113046	10/01/2019	€ 153.510,57	Vers.cong.parzialmente con compet. a ns.credito
TOTALI			€ 1.149.373,87			€ 1.053.448,99	

Manfredonia, 28 gennaio 2019

Gestione Tributi S.p.A.
L' incaricato

Gestione Tributi S.p.A.: Sede legale ed amministrativa: Via delle Antiche Mura, 66 A/F – 71043 Manfredonia (FG) tel. 0884/533112 – fax 0884/516414 - C.C.I.A.A. di Foggia - R.E.A. 255904 -

C.F./P.IVA 03557390717 - Cap. Soc. € 120.000,00 i.v. - info@gestionetributispa.it

GESTIONE TRIBUTI S.p.A.

QUADRO RIASSUNTIVO DELLE RISCOSSIONI RELATIVE A COSAP CONSEGUITE DAL SUB-AGENTE CONTABILE (mod.n.21) NELL'ANNO 2018
COMUNE DI MANFREDONIA (FG)

SUB AGENTE CONTABILE GENERALITA'	GESPITE TRIBUTO	NUMERO RICEVUTE	SOMME RISCOSSE	VERSAMENTO IN TESORERIA			NOTE
				N. QUIETANZA	DATA	IMPORTO	
Gestione Tributi S.p.A.							
GENNAIO	COSAP	161	€ 30.436,00	#	#	€ 27.109,27	Versamento conguagliato con compet. a ns.credito
FEBBRAIO	COSAP	45	€ 8.548,41	BONIFICO BPM MB0B27910779	09/03/2018	€ 7.792,31	Vers.cong.parzialmente con compet. a ns.credito
MARZO	COSAP	84	€ 16.351,12	BONIFICO BPM MB0B31671597	10/04/2018	€ 14.841,39	Vers.cong.parzialmente con compet. a ns.credito
APRILE	COSAP	43	€ 14.077,22	BONIFICO BPM MB0B35545370	10/05/2018	€ 12.906,12	Vers.cong.parzialmente con compet. a ns.credito
MAGGIO	COSAP	33	€ 4.307,08	BONIFICO BPM MB0B39488779	09/06/2018	€ 3.844,62	Vers.cong.parzialmente con compet. a ns.credito
GIUGNO	COSAP	80	€ 10.998,45	#	#	€ 10.017,27	Versamento conguagliato con compet. a ns.credito
LUGLIO	COSAP	1497	€ 138.790,66	#	#	€ 127.094,19	Versamento conguagliato con compet. a ns.credito
AGOSTO	COSAP	484	€ 52.912,10	#	#	€ 48.545,86	Versamento conguagliato con compet. a ns.credito
SETTEMBRE	COSAP	315	€ 45.449,22	BONIFICO BPM MB0B54163027	10/10/2018	€ 45.111,46	Vers.cong.parzialmente con compet. a ns.credito
OTTOBRE	COSAP	225	€ 33.957,20	BONIFICO BPM MB0B58048538	09/11/2018	€ 33.576,04	Vers.cong.parzialmente con compet. a ns.credito
NOVEMBRE	COSAP	99	€ 15.554,77	BONIFICO BPM MB0B68912964	10/12/2018	€ 15.467,21	Vers.cong.parzialmente con compet. a ns.credito
DICEMBRE	COSAP	204	€ 35.556,99	BONIFICO BPM MB0B83113046	10/01/2019	€ 35.169,49	Vers.cong.parzialmente con compet. a ns.credito
TOTALI			€ 406.939,22			€ 381.475,23	

Manfredonia, 28 gennaio 2019

Gestione Tributi S.p.A.
L'incaricato

QUADRO RIASSUNTIVO DELLE RISCOSSIONI RELATIVE A VIOLAZIONI DEL C.D.S. CONSEGUITE DAL SUB-AGENTE CONTABILE (mod.n.21) NELL'ANNO 2018

COMUNE DI MANFREDONIA (FG)

SUB AGENTE CONTABILE GENERALITA'	CESPITE TRIBUTO	NUMERO RICEVUTE	SOMME RISCOSSE	VERSAMENTO IN TESORERIA			NOTE
				N. QUIETANZA	DATA	IMPORTO	
Gestione Tributi S.p.A.							
GENNAIO	VIOLAZIONI CDS	254	€ 34.842,23	#	#	€ 27.922,16	Versamento conguagliato con compet. a ns.credito
FEBBRAIO	VIOLAZIONI CDS	197	€ 19.929,71	BONIFICO BPM MB0B27910779	09/03/2018	€ 16.145,05	Vers.cong.parzialmente con compet. a ns.credito
MARZO	VIOLAZIONI CDS	175	€ 14.342,53	BONIFICO BPM MB0B31671597	10/04/2018	€ 11.946,62	Vers.cong.parzialmente con compet. a ns.credito
APRILE	VIOLAZIONI CDS	166	€ 14.239,74	BONIFICO BPM MB0B35545370	10/05/2018	€ 11.343,04	Vers.cong.parzialmente con compet. a ns.credito
MAGGIO	VIOLAZIONI CDS	135	€ 9.609,84	BONIFICO BPM MB0B39488779	09/06/2018	€ 7.963,78	Vers.cong.parzialmente con compet. a ns.credito
GIUGNO	VIOLAZIONI CDS	223	€ 12.827,49	#	#	€ 11.064,07	Versamento conguagliato con compet. a ns.credito
LUGLIO	VIOLAZIONI CDS	158	€ 7.342,09	#	#	€ 6.514,37	Versamento conguagliato con compet. a ns.credito
AGOSTO	VIOLAZIONI CDS	158	€ 7.099,42	#	#	€ 6.274,89	Versamento conguagliato con compet. a ns.credito
SETTEMBRE	VIOLAZIONI CDS	145	€ 7.025,73	BONIFICO BPM MB0B54163027	10/10/2018	€ 6.792,01	Vers.cong.parzialmente con compet. a ns.credito
OTTOBRE	VIOLAZIONI CDS	134	€ 15.444,15	BONIFICO BPM MB0B58048538	09/11/2018	€ 14.857,01	Vers.cong.parzialmente con compet. a ns.credito
NOVEMBRE	VIOLAZIONI CDS	152	€ 19.907,10	BONIFICO BPM MB0B68912964	10/12/2018	€ 19.361,49	Vers.cong.parzialmente con compet. a ns.credito
DICEMBRE	VIOLAZIONI CDS	189	€ 22.418,43	BONIFICO BPM MB0B83113046	10/01/2019	€ 20.611,61	Vers.cong.parzialmente con compet. a ns.credito
TOTALI			€ 185.028,46			€ 160.796,10	

Manfredonia, 28 gennaio 2019

Gestione Tributi S.p.A.
L' incaricato

Gestione Tributi S.p.A.: Sede legale ed amministrativa: Via delle Antiche Mura, 66 A/F – 71043 Manfredonia (FG) tel. 0884/533112 – fax 0884/516414 - C.C.I.A.A. di Foggia - R.E.A. 255904 -

C.F./P.IVA 03557390717 - Cap. Soc. € 120.000,00 i.v. - info@gestionetributispa.it

QUADRO RIASSUNTIVO DELLE RISCOSSIONI RELATIVE A CANONI LOCULI CIMITERIALI CONSEGUITE DAL SUB-AGENTE CONTABILE (mod.n.21) NELL'ANNO 2018

COMUNE DI MANFREDONIA (FG)

SUB AGENTE CONTABILE GENERALITA'	CESPITE TRIBUTO	NUMERO RICEVUTE	SOMME RISCOSSE	VERSAMENTO IN TESORERIA			NOTE
				N. QUIETANZA	DATA	IMPORTO	
Gestione Tributi S.p.A.							
GENNAIO	CANONI LOCULI CIMITERIALI	0	€ 0,00	#	#	€ 0,00	----
FEBBRAIO	CANONI LOCULI CIMITERIALI	0	€ 0,00	BONIFICO BPM MB0B27910779	09/03/2018	€ 0,00	----
MARZO	CANONI LOCULI CIMITERIALI	0	€ 0,00	BONIFICO BPM MB0B31671597	10/04/2018	€ 0,00	----
APRILE	CANONI LOCULI CIMITERIALI	0	€ 0,00	BONIFICO BPM MB0B35545370	10/05/2018	€ 0,00	----
MAGGIO	CANONI LOCULI CIMITERIALI	0	€ 0,00	BONIFICO BPM MB0B39488779	09/06/2018	€ 0,00	----
GIUGNO	CANONI LOCULI CIMITERIALI	0	€ 0,00	#	#	€ 0,00	----
LUGLIO	CANONI LOCULI CIMITERIALI	0	€ 0,00	#	#	€ 0,00	----
AGOSTO	CANONI LOCULI CIMITERIALI	0	€ 0,00	#	#	€ 0,00	----
SETTEMBRE	CANONI LOCULI CIMITERIALI	0	€ 0,00	BONIFICO BPM MB0B54163027	10/10/2018	€ 0,00	----
OTTOBRE	CANONI LOCULI CIMITERIALI	0	€ 0,00	BONIFICO BPM MB0B58048538	09/11/2018	€ 0,00	----
NOVEMBRE	CANONI LOCULI CIMITERIALI	0	€ 0,00	BONIFICO BPM MB0B68912964	10/12/2018	€ 0,00	----
DICEMBRE	CANONI LOCULI CIMITERIALI	0	€ 0,00	BONIFICO BPM MB0B83113046	10/01/2019	€ 0,00	----
TOTALI			€ 0,00			€ 0,00	

Manfredonia, 28 gennaio 2019

Gestione Tributi S.p.A.
L' incaricato

QUADRO RIASSUNTIVO DELLE RISCOSSIONI RELATIVE A FITTI BANCHI/BOX CONSEGUITE DAL SUB-AGENTE CONTABILE (mod.n.21) NELL'ANNO 2018

COMUNE DI MANFREDONIA (FG)

SUB AGENTE CONTABILE GENERALITA'	CESPITE TRIBUTO	NUMERO RICEVUTE	SOMME RISCOSSE	VERSAMENTO IN TESORERIA			NOTE
				N. QUIETANZA	DATA	IMPORTO	
Gestione Tributi S.p.A.							
GENNAIO	FITTI BANCHI/BOX	2	€ 2.800,50	#	#	€ 2.595,50	Versamento conguagliato con compet. a ns.credito
FEBBRAIO	FITTI BANCHI/BOX	2	€ 2.800,50	BONIFICO BPM MB0B27910779	09/03/2018	€ 2.595,50	Vers.cong.parzialmente con compet. a ns.credito
MARZO	FITTI BANCHI/BOX	1	€ 1.680,30	BONIFICO BPM MB0B31671597	10/04/2018	€ 1.557,30	Vers.cong.parzialmente con compet. a ns.credito
APRILE	FITTI BANCHI/BOX	3	€ 3.920,70	BONIFICO BPM MB0B35545370	10/05/2018	€ 3.633,71	Vers.cong.parzialmente con compet. a ns.credito
MAGGIO	FITTI BANCHI/BOX	1	€ 1.680,30	BONIFICO BPM MB0B39488779	09/06/2018	€ 1.557,30	Vers.cong.parzialmente con compet. a ns.credito
GIUGNO	FITTI BANCHI/BOX	3	€ 3.920,70	#	#	€ 3.633,71	Versamento conguagliato con compet. a ns.credito
LUGLIO	FITTI BANCHI/BOX	1	€ 1.680,30	#	#	€ 1.557,30	Versamento conguagliato con compet. a ns.credito
AGOSTO	FITTI BANCHI/BOX	2	€ 2.800,50	#	#	€ 2.595,50	Versamento conguagliato con compet. a ns.credito
SETTEMBRE	FITTI BANCHI/BOX	2	€ 2.800,50	BONIFICO BPM MB0B54163027	10/10/2018	€ 2.800,50	Vers.cong.parzialmente con compet. a ns.credito
OTTOBRE	FITTI BANCHI/BOX	1	€ 1.680,30	BONIFICO BPM MB0B58048538	09/11/2018	€ 1.680,30	Vers.cong.parzialmente con compet. a ns.credito
NOVEMBRE	FITTI BANCHI/BOX	2	€ 2.800,50	BONIFICO BPM MB0B68912964	10/12/2018	€ 2.800,50	Vers.cong.parzialmente con compet. a ns.credito
DICEMBRE	FITTI BANCHI/BOX	3	€ 3.920,70	BONIFICO BPM MB0B83113046	10/01/2019	€ 3.920,70	Vers.cong.parzialmente con compet. a ns.credito
TOTALI			€ 32.485,80			€ 30.927,82	

Manfredonia, 28 gennaio 2019

Gestione Tributi S.p.A.
L' incaricato

QUADRO RIASSUNTIVO DELLE RISCOSSIONI RELATIVE A TARI GIORNALIERA CONSEGUITE DAL SUB-AGENTE CONTABILE (mod.n.21) NELL'ANNO 2018

COMUNE DI MANFREDONIA (FG)

SUB AGENTE CONTABILE GENERALITA'	CESPITE TRIBUTO	NUMERO RICEVUTE	SOMME RISCOSSE	VERSAMENTO IN TESORERIA			NOTE
				N. QUIETANZA	DATA	IMPORTO	
Gestione Tributi S.p.A.							
GENNAIO	TARI GIORNALIERA	48	€ 4.039,26	#	#	€ 3.385,72	Versamento conguagliato con compet. a ns.credito
FEBBRAIO	TARI GIORNALIERA	11	€ 620,28	BONIFICO BPM MB0B27910779	09/03/2018	€ 557,48	Vers.cong.parzialmente con compet. a ns.credito
MARZO	TARI GIORNALIERA	16	€ 811,09	BONIFICO BPM MB0B31671597	10/04/2018	€ 728,96	Vers.cong.parzialmente con compet. a ns.credito
APRILE	TARI GIORNALIERA	11	€ 908,46	BONIFICO BPM MB0B35545370	10/05/2018	€ 762,00	Vers.cong.parzialmente con compet. a ns.credito
MAGGIO	TARI GIORNALIERA	7	€ 223,63	BONIFICO BPM MB0B39488779	09/06/2018	€ 200,98	Vers.cong.parzialmente con compet. a ns.credito
GIUGNO	TARI GIORNALIERA	28	€ 1.383,78	#	#	€ 1.243,04	Versamento conguagliato con compet. a ns.credito
LUGLIO	TARI GIORNALIERA	26	€ 1.099,67	#	#	€ 977,44	Versamento conguagliato con compet. a ns.credito
AGOSTO	TARI GIORNALIERA	6	€ 226,48	#	#	€ 203,55	Versamento conguagliato con compet. a ns.credito
SETTEMBRE	TARI GIORNALIERA	16	€ 722,55	BONIFICO BPM MB0B54163027	10/10/2018	€ 722,55	Vers.cong.parzialmente con compet. a ns.credito
OTTOBRE	TARI GIORNALIERA	6	€ 184,99	BONIFICO BPM MB0B58048538	09/11/2018	€ 184,99	Vers.cong.parzialmente con compet. a ns.credito
NOVEMBRE	TARI GIORNALIERA	1	€ 32,58	BONIFICO BPM MB0B68912964	10/12/2018	€ 32,58	Vers.cong.parzialmente con compet. a ns.credito
DICEMBRE	TARI GIORNALIERA	12	€ 501,85	BONIFICO BPM MB0B83113046	10/01/2019	€ 501,85	Vers.cong.parzialmente con compet. a ns.credito
TOTALI			€ 10.754,62			€ 9.501,14	

Manfredonia, 28 gennaio 2019

Gestione Tributi S.p.A.
L' incaricato

QUADRO RIASSUNTIVO DELLE RISCOSSIONI RELATIVE A TARI CONSEGUITE DAL SUB-AGENTE CONTABILE (mod.n.21) NELL'ANNO 2018

COMUNE DI MANFREDONIA (FG)

SUB AGENTE CONTABILE	CESPITE	NUMERO	SOMME	VERSAMENTO IN TESORERIA			
GENERALITA'	TRIBUTO	RICEVUTE	RISCOSSE	N. QUIETANZA	DATA	IMPORTO	NOTE
Gestione Tributi S.p.A.							
GENNAIO	TARI	1036	€ 159.723,56	#	#	€ 138.424,46	Versamento conguagliato con compet. a ns.credito
FEBBRAIO	TARI	566	€ 73.444,01	BONIFICO BPM MB0B27910779	09/03/2018	€ 63.370,06	Vers.cong.parzialmente con compet. a ns.credito
MARZO	TARI	578	€ 63.821,98	BONIFICO BPM MB0B31671597	10/04/2018	€ 55.194,39	Vers.cong.parzialmente con compet. a ns.credito
APRILE	TARI	402	€ 50.068,41	BONIFICO BPM MB0B35545370	10/05/2018	€ 43.169,02	Vers.cong.parzialmente con compet. a ns.credito
MAGGIO	TARI	583	€ 67.299,08	BONIFICO BPM MB0B39488779	09/06/2018	€ 59.214,64	Vers.cong.parzialmente con compet. a ns.credito
GIUGNO	TARI	1007	€ 133.015,73	#	#	€ 115.023,87	Versamento conguagliato con compet. a ns.credito
LUGLIO	TARI	736	€ 91.093,20	#	#	€ 78.919,26	Versamento conguagliato con compet. a ns.credito
AGOSTO	TARI	625	€ 84.556,17	#	#	€ 72.757,65	Versamento conguagliato con compet. a ns.credito
SETTEMBRE	TARI	646	€ 71.549,18	BONIFICO BPM MB0B54163027	10/10/2018	€ 67.920,74	Vers.cong.parzialmente con compet. a ns.credito
OTTOBRE	TARI	691	€ 66.640,83	BONIFICO BPM MB0B58048538	09/11/2018	€ 63.238,09	Vers.cong.parzialmente con compet. a ns.credito
NOVEMBRE	TARI	506	€ 52.302,75	BONIFICO BPM MB0B68912964	10/12/2018	€ 50.249,85	Vers.cong.parzialmente con compet. a ns.credito
DICEMBRE	TARI	1331	€ 257.710,42	BONIFICO BPM MB0B83113046	10/01/2019	€ 252.284,58	Vers.cong.parzialmente con compet. a ns.credito
TOTALI			€ 1.171.225,32			€ 1.059.766,61	

Manfredonia, 28 gennaio 2019

Gestione Tributi S.p.A.
L' incaricato

GESTIONE TRIBUTI S.p.A.

QUADRO RIASSUNTIVO DELLE RISCOSSIONI RELATIVE A LAMPADE VOTIVE CONSEGUITE DAL SUB-AGENTE CONTABILE (mod.n.21) NELL'ANNO 2018

COMUNE DI MANFREDONIA (FG)

SUB AGENTE CONTABILE	CESPITE	NUMERO	SOMME	VERSAMENTO IN TESORERIA			
GENERALITA'	TRIBUTO	RICEVUTE	RISCOSSE	N. QUIETANZA	DATA	IMPORTO	NOTE
Gestione Tributi S.p.A.							
GENNAIO	LAMPADE VOTIVE	22	€ 723,83	#	#	€ 633,45	Versamento conguagliato con compet. a ns.credito
FEBBRAIO	LAMPADE VOTIVE	15	€ 520,36	BONIFICO BPM MB0B27910779	09/03/2018	€ 459,45	Vers.cong.parzialmente con compet. a ns.credito
MARZO	LAMPADE VOTIVE	12	€ 393,74	BONIFICO BPM MB0B31671597	10/04/2018	€ 348,95	Vers.cong.parzialmente con compet. a ns.credito
APRILE	LAMPADE VOTIVE	6	€ 241,86	BONIFICO BPM MB0B35545370	10/05/2018	€ 222,00	Vers.cong.parzialmente con compet. a ns.credito
MAGGIO	LAMPADE VOTIVE	8	€ 191,11	BONIFICO BPM MB0B39488779	09/06/2018	€ 166,91	Vers.cong.parzialmente con compet. a ns.credito
GIUGNO	LAMPADE VOTIVE	5	€ 328,24	#	#	€ 296,39	Versamento conguagliato con compet. a ns.credito
LUGLIO	LAMPADE VOTIVE	3334	€ 104.124,15	#	#	€ 93.884,53	Versamento conguagliato con compet. a ns.credito
AGOSTO	LAMPADE VOTIVE	3436	€ 106.888,68	#	#	€ 95.863,85	Versamento conguagliato con compet. a ns.credito
SETTEMBRE	LAMPADE VOTIVE	588	€ 18.753,90	BONIFICO BPM MB0B54163027	10/10/2018	€ 17.803,32	Vers.cong.parzialmente con compet. a ns.credito
OTTOBRE	LAMPADE VOTIVE	185	€ 6.335,23	BONIFICO BPM MB0B58048538	09/11/2018	€ 6.032,89	Vers.cong.parzialmente con compet. a ns.credito
NOVEMBRE	LAMPADE VOTIVE	60	€ 2.456,78	BONIFICO BPM MB0B68912964	10/12/2018	€ 2.386,88	Vers.cong.parzialmente con compet. a ns.credito
DICEMBRE	LAMPADE VOTIVE	94	€ 3.573,80	BONIFICO BPM MB0B83113046	10/01/2019	€ 3.313,24	Vers.cong.parzialmente con compet. a ns.credito
TOTALI			€ 244.531,68			€ 221.411,86	

Manfredonia, 28 gennaio 2019

Gestione Tributi S.p.A.
L' incaricato

Gestione Tributi S.p.A.: Sede legale ed amministrativa: Via delle Antiche Mura, 66 A/F – 71043 Manfredonia (FG) tel. 0884/533112 – fax 0884/516414 - C.C.I.A.A. di Foggia - R.E.A. 255904 -

C.F./P.IVA 03557390717 - Cap. Soc. € 120.000,00 i.v. - info@gestionetributispa.it

GESTIONE TRIBUTI S.p.A.

QUADRO RIASSUNTIVO DELLE RISCOSSIONI RELATIVE A REFEZIONE SCOLASTICA CONSEGUITE DAL SUB-AGENTE CONTABILE (mod.n.21) NELL'ANNO 2018

COMUNE DI MANFREDONIA (FG)

SUB AGENTE CONTABILE	OGGETTO	NUMERO	SOMME	VERSAMENTO IN TESORERIA			NOTE
GENERALITA'	TRIBUTO	RICEVUTE	RISCOSSE	N. QUIETANZA	DATA	IMPORTO	
Gestione Tributi S.p.A.							
GENNAIO	REFEZIONE SCOLASTICA	10	€ 626,65	#	#	€ 559,25	Versamento conguagliato con compet. a ns.credito
FEBBRAIO	REFEZIONE SCOLASTICA	11	€ 765,40	BONIFICO BPM MB0B27910779	09/03/2018	€ 709,38	Vers.cong.parzialmente con compet. a ns.credito
MARZO	REFEZIONE SCOLASTICA	9	€ 669,25	BONIFICO BPM MB0B31671597	10/04/2018	€ 620,25	Vers.cong.parzialmente con compet. a ns.credito
APRILE	REFEZIONE SCOLASTICA	5	€ 250,25	BONIFICO BPM MB0B35545370	10/05/2018	€ 231,93	Vers.cong.parzialmente con compet. a ns.credito
MAGGIO	REFEZIONE SCOLASTICA	9	€ 743,18	BONIFICO BPM MB0B39488779	09/06/2018	€ 688,78	Vers.cong.parzialmente con compet. a ns.credito
GIUGNO	REFEZIONE SCOLASTICA	5	€ 343,05	#	#	€ 296,41	Versamento conguagliato con compet. a ns.credito
LUGLIO	REFEZIONE SCOLASTICA	2	€ 125,45	#	#	€ 116,26	Versamento conguagliato con compet. a ns.credito
AGOSTO	REFEZIONE SCOLASTICA	0	€ 0,00	#	#	€ 0,00	----
SETTEMBRE	REFEZIONE SCOLASTICA	0	€ 0,00	BONIFICO BPM MB0B54163027	10/10/2018	€ 0,00	----
OTTOBRE	REFEZIONE SCOLASTICA	0	€ 0,00	BONIFICO BPM MB0B58048538	09/11/2018	€ 0,00	----
NOVEMBRE	REFEZIONE SCOLASTICA	0	€ 0,00	BONIFICO BPM MB0B68912964	10/12/2018	€ 0,00	----
DICEMBRE	REFEZIONE SCOLASTICA	2	€ 135,40	BONIFICO BPM MB0B83113046	10/01/2019	€ 117,82	Vers.cong.parzialmente con compet. a ns.credito
TOTALI			€ 3.658,63			€ 3.340,08	

Manfredonia, 28 gennaio 2019

Gestione Tributi S.p.A.
L' incaricato

GESTIONE TRIBUTI S.p.A.

QUADRO RIASSUNTIVO DELLE RISCOSSIONI RELATIVE A FITTI PATRIMONIALI CONSEGUITE DAL SUB-AGENTE CONTABILE (mod.n.21) NELL'ANNO 2018 COMUNE DI MANFREDONIA (FG)							
SUB AGENTE CONTABILE	CESPITE	NUMERO	SOMME	VERSAMENTO IN TESORERIA			
GENERALITA'	TRIBUTO	RICEVUTE	RISCOSSE	N. QUIETANZA	DATA	IMPORTO	NOTE
Gestione Tributi S.p.A.							
GENNAIO	FITTI PATRIMONIALI	3	€ 3.325,16	#	#	€ 3.080,88	Versamento conguagliato con compet. a ns.credito
FEBBRAIO	FITTI PATRIMONIALI	2	€ 4.014,30	BONIFICO BPM MB0B27910779	09/03/2018	€ 3.720,45	Vers.cong.parzialmente con compet. a ns.credito
MARZO	FITTI PATRIMONIALI	2	€ 1.224,06	BONIFICO BPM MB0B31671597	10/04/2018	€ 1.134,46	Vers.cong.parzialmente con compet. a ns.credito
APRILE	FITTI PATRIMONIALI	0	€ 0,00	BONIFICO BPM MB0B35545370	10/05/2018	€ 0,00	----
MAGGIO	FITTI PATRIMONIALI	2	€ 804,82	BONIFICO BPM MB0B39488779	09/06/2018	€ 745,91	Vers.cong.parzialmente con compet. a ns.credito
GIUGNO	FITTI PATRIMONIALI	10	€ 4.233,56	#	#	€ 3.923,66	Versamento conguagliato con compet. a ns.credito
LUGLIO	FITTI PATRIMONIALI	2	€ 1.838,55	#	#	€ 1.703,97	Versamento conguagliato con compet. a ns.credito
AGOSTO	FITTI PATRIMONIALI	6	€ 569,06	#	#	€ 419,76	Versamento conguagliato con compet. a ns.credito
SETTEMBRE	FITTI PATRIMONIALI	3	€ 1.832,39	BONIFICO BPM MB0B54163027	10/10/2018	€ 1.809,16	Vers.cong.parzialmente con compet. a ns.credito
OTTOBRE	FITTI PATRIMONIALI	4	€ 1.134,41	BONIFICO BPM MB0B58048538	09/11/2018	€ 1.134,41	Vers.cong.parzialmente con compet. a ns.credito
NOVEMBRE	FITTI PATRIMONIALI	1	€ 191,01	BONIFICO BPM MB0B68912964	10/12/2018	€ 191,01	Vers.cong.parzialmente con compet. a ns.credito
DICEMBRE	FITTI PATRIMONIALI	5	€ 3.911,39	BONIFICO BPM MB0B83113046	10/01/2019	€ 3.911,39	Vers.cong.parzialmente con compet. a ns.credito
TOTALI			€ 23.078,71			€ 21.775,06	

Manfredonia, 28 gennaio 2019

Gestione Tributi S.p.A.
L'incaricato

QUADRO RIASSUNTIVO DELLE RISCOSSIONI RELATIVE AD ONERI DI URBANIZZAZIONE CONSEGUITE DAL SUB-AGENTE CONTABILE (mod.n.21) NELL'ANNO 2018

COMUNE DI MANFREDONIA (FG)

SUB AGENTE CONTABILE	CESPITE	NUMERO	SOMME	VERSAMENTO IN TESORERIA			
GENERALITA'	TRIBUTO	RICEVUTE	RISCOSSE	N. QUIETANZA	DATA	IMPORTO	NOTE
Gestione Tributi S.p.A.							
GENNAIO	ONERI URBANIZZ.	3	€ 31.204,27	#	#	€ 28.920,11	Versamento conguagliato con compet. a ns.credito
FEBBRAIO	ONERI URBANIZZ.	0	€ 0,00	BONIFICO BPM MB0B27910779	09/03/2018	€ 0,00	----
MARZO	ONERI URBANIZZ.	0	€ 0,00	BONIFICO BPM MB0B31671597	10/04/2018	€ 0,00	----
APRILE	ONERI URBANIZZ.	2	€ 44.848,93	BONIFICO BPM MB0B35545370	10/05/2018	€ 41.565,98	Vers.cong.parzialmente con compet. a ns.credito
MAGGIO	ONERI URBANIZZ.	0	€ 0,00	BONIFICO BPM MB0B39488779	09/06/2018	€ 0,00	----
GIUGNO	ONERI URBANIZZ.	1	€ 8.432,00	#	#	€ 7.777,14	Versamento conguagliato con compet. a ns.credito
LUGLIO	ONERI URBANIZZ.	2	€ 14.042,07	#	#	€ 13.014,20	Versamento conguagliato con compet. a ns.credito
AGOSTO	ONERI URBANIZZ.	1	€ 5.579,09	#	#	€ 5.170,69	Versamento conguagliato con compet. a ns.credito
SETTEMBRE	ONERI URBANIZZ.	1	€ 1.580,40	BONIFICO BPM MB0B54163027	10/10/2018	€ 1.557,17	Vers.cong.parzialmente con compet. a ns.credito
OTTOBRE	ONERI URBANIZZ.	0	€ 0,00	BONIFICO BPM MB0B58048538	09/11/2018	€ 0,00	----
NOVEMBRE	ONERI URBANIZZ.	1	€ 198,31	BONIFICO BPM MB0B68912964	10/12/2018	€ 198,31	Vers.cong.parzialmente con compet. a ns.credito
DICEMBRE	ONERI URBANIZZ.	2	€ 44.871,40	BONIFICO BPM MB0B83113046	10/01/2019	€ 44.871,40	Vers.cong.parzialmente con compet. a ns.credito
TOTALI			€ 150.756,47			€ 143.075,00	

Manfredonia, 28 gennaio 2019

Gestione Tributi S.p.A.
L'incaricato

QUADRO RIASSUNTIVO DELLE RISCOSSIONI RELATIVE AL TRASPORTO SCOLASTICO CONSEGUITE DAL SUB-AGENTE CONTABILE (mod.n.21) NELL'ANNO 2018

COMUNE DI MANFREDONIA (FG)

SUB AGENTE CONTABILE	CESPITE	NUMERO	SOMME	VERSAMENTO IN TESORERIA			
GENERALITA'	TRIBUTO	RICEVUTE	RISCOSSE	N. QUIETANZA	DATA	IMPORTO	NOTE
Gestione Tributi S.p.A.							
GENNAIO	TRASPORTO SCOLASTICO	0	€ 0,00	#	#	€ 0,00	----
FEBBRAIO	TRASPORTO SCOLASTICO	0	€ 0,00	BONIFICO BPM MB0B27910779	09/03/2018	€ 0,00	----
MARZO	TRASPORTO SCOLASTICO	0	€ 0,00	BONIFICO BPM MB0B31671597	10/04/2018	€ 0,00	----
APRILE	TRASPORTO SCOLASTICO	0	€ 0,00	BONIFICO BPM MB0B35545370	10/05/2018	€ 0,00	----
MAGGIO	TRASPORTO SCOLASTICO	0	€ 0,00	BONIFICO BPM MB0B39488779	09/06/2018	€ 0,00	----
GIUGNO	TRASPORTO SCOLASTICO	0	€ 0,00	#	#	€ 0,00	----
LUGLIO	TRASPORTO SCOLASTICO	0	€ 0,00	#	#	€ 0,00	----
AGOSTO	TRASPORTO SCOLASTICO	0	€ 0,00	#	#	€ 0,00	----
SETTEMBRE	TRASPORTO SCOLASTICO	0	€ 0,00	BONIFICO BPM MB0B54163027	10/10/2018	€ 0,00	----
OTTOBRE	TRASPORTO SCOLASTICO	0	€ 0,00	BONIFICO BPM MB0B58048538	09/11/2018	€ 0,00	----
NOVEMBRE	TRASPORTO SCOLASTICO	0	€ 0,00	BONIFICO BPM MB0B68912964	10/12/2018	€ 0,00	----
DICEMBRE	TRASPORTO SCOLASTICO	0	€ 0,00	BONIFICO BPM MB0B83113046	10/01/2019	€ 0,00	----
TOTALI			€ 0,00			€ 0,00	

Manfredonia, 28 gennaio 2019

Gestione Tributi S.p.A.
L' incaricato

QUADRO RIASSUNTIVO DELLE RISCOSSIONI RELATIVE AL CANONE ACQUEDOTTO CONSEGUITE DAL SUB-AGENTE CONTABILE (mod.n.21) NELL'ANNO 2018

COMUNE DI MANFREDONIA (FG)

SUB AGENTE CONTABILE	CESPITE	NUMERO	SOMME	VERSAMENTO IN TESORERIA			
GENERALITA'	TRIBUTO	RICEVUTE	RISCOSSE	N. QUIETANZA	DATA	IMPORTO	NOTE
Gestione Tributi S.p.A.							
GENNAIO	CANONE ACQUEDOTTO	1	€ 104,25	#	#	€ 96,43	Versamento conguagliato con compet. a ns.credito
FEBBRAIO	CANONE ACQUEDOTTO	0	€ 0,00	BONIFICO BPM MB0B27910779	09/03/2018	€ 0,00	----
MARZO	CANONE ACQUEDOTTO	0	€ 0,00	BONIFICO BPM MB0B31671597	10/04/2018	€ 0,00	----
APRILE	CANONE ACQUEDOTTO	2	€ 347,40	BONIFICO BPM MB0B35545370	10/05/2018	€ 317,04	Vers.cong.parzialmente con compet. a ns.credito
MAGGIO	CANONE ACQUEDOTTO	0	€ 0,00	BONIFICO BPM MB0B39488779	09/06/2018	€ 0,00	----
GIUGNO	CANONE ACQUEDOTTO	2	€ 116,01	#	#	€ 108,28	Versamento conguagliato con compet. a ns.credito
LUGLIO	CANONE ACQUEDOTTO	4	€ 232,02	#	#	€ 216,56	Versamento conguagliato con compet. a ns.credito
AGOSTO	CANONE ACQUEDOTTO	3	€ 236,01	#	#	€ 213,33	Versamento conguagliato con compet. a ns.credito
SETTEMBRE	CANONE ACQUEDOTTO	3	€ 754,01	BONIFICO BPM MB0B54163027	10/10/2018	€ 733,88	Vers.cong.parzialmente con compet. a ns.credito
OTTOBRE	CANONE ACQUEDOTTO	1	€ 110,00	BONIFICO BPM MB0B58048538	09/11/2018	€ 102,55	Vers.cong.parzialmente con compet. a ns.credito
NOVEMBRE	CANONE ACQUEDOTTO	2	€ 116,01	BONIFICO BPM MB0B68912964	10/12/2018	€ 116,01	Vers.cong.parzialmente con compet. a ns.credito
DICEMBRE	CANONE ACQUEDOTTO	2	€ 116,01	BONIFICO BPM MB0B83113046	10/01/2019	€ 116,01	Vers.cong.parzialmente con compet. a ns.credito
TOTALI			€ 2.131,72			€ 2.020,09	

Manfredonia, 28 gennaio 2019

Gestione Tributi S.p.A.
L' incaricato

QUADRO RIASSUNTIVO DELLE RISCOSSIONI RELATIVE A CANONI DI CONC.IMP.PUBBL. CONSEGUITE DAL SUB-AGENTE CONTABILE (mod.n.21) NELL'ANNO 2018

COMUNE DI MANFREDONIA (FG)

SUB AGENTE CONTABILE GENERALITA'	CESPITE TRIBUTO	NUMERO RICEVUTE	SOMME RISCOSSE	VERSAMENTO IN TESORERIA			NOTE
				N. QUIETANZA	DATA	IMPORTO	
Gestione Tributi S.p.A.							
GENNAIO	CAN.CONC. IMP.PUBBL.	7	€ 1.799,01	#	#	€ 1.667,32	Versamento conguagliato con compet. a ns.credito
FEBBRAIO	CAN.CONC. IMP.PUBBL.	4	€ 1.578,48	BONIFICO BPM MB0B27910779	09/03/2018	€ 1.462,93	Vers.cong.parzialmente con compet. a ns.credito
MARZO	CAN.CONC. IMP.PUBBL.	3	€ 589,46	BONIFICO BPM MB0B31671597	10/04/2018	€ 546,31	Vers.cong.parzialmente con compet. a ns.credito
APRILE	CAN.CONC. IMP.PUBBL.	1	€ 372,94	BONIFICO BPM MB0B35545370	10/05/2018	€ 345,64	Vers.cong.parzialmente con compet. a ns.credito
MAGGIO	CAN.CONC. IMP.PUBBL.	2	€ 741,08	BONIFICO BPM MB0B39488779	09/06/2018	€ 686,84	Vers.cong.parzialmente con compet. a ns.credito
GIUGNO	CAN.CONC. IMP.PUBBL.	1	€ 108,26	#	#	€ 100,33	Versamento conguagliato con compet. a ns.credito
LUGLIO	CAN.CONC. IMP.PUBBL.	2	€ 379,95	#	#	€ 330,15	Versamento conguagliato con compet. a ns.credito
AGOSTO	CAN.CONC. IMP.PUBBL.	5	€ 2.551,24	#	#	€ 2.362,73	Versamento conguagliato con compet. a ns.credito
SETTEMBRE	CAN.CONC. IMP.PUBBL.	1	€ 108,26	BONIFICO BPM MB0B54163027	10/10/2018	€ 108,26	Vers.cong.parzialmente con compet. a ns.credito
OTTOBRE	CAN.CONC. IMP.PUBBL.	2	€ 379,95	BONIFICO BPM MB0B58048538	09/11/2018	€ 379,95	Vers.cong.parzialmente con compet. a ns.credito
NOVEMBRE	CAN.CONC. IMP.PUBBL.	0	€ 0,00	BONIFICO BPM MB0B68912964	10/12/2018	€ 0,00	----
DICEMBRE	CAN.CONC. IMP.PUBBL.	1	€ 271,69	BONIFICO BPM MB0B83113046	10/01/2019	€ 271,69	Vers.cong.parzialmente con compet. a ns.credito
TOTALI			€ 8.880,32			€ 8.262,15	

Manfredonia, 28 gennaio 2019

Gestione Tributi S.p.A.
L' incaricato

QUADRO RIASSUNTIVO DELLE RISCOSSIONI RELATIVE A CONCESSIONI DEMANIALI CONSEGUITE DAL SUB-AGENTE CONTABILE (mod.n.21) NELL'ANNO 2018

COMUNE DI MANFREDONIA (FG)

SUB AGENTE CONTABILE GENERALITA'	CESPITE TRIBUTO	NUMERO RICEVUTE	SOMME RISCOSSE	VERSAMENTO IN TESORERIA			NOTE
				N. QUIETANZA	DATA	IMPORTO	
Gestione Tributi S.p.A.							
GENNAIO	CONCESS. DEMANIALI	0	€ 0,00	#	#	€ 0,00	----
FEBBRAIO	CONCESS. DEMANIALI	1	€ 506,90	BONIFICO BPM MB0B27910779	09/03/2018	€ 469,80	Vers.cong.parzialmente con compet. a ns.credito
MARZO	CONCESS. DEMANIALI	0	€ 0,00	BONIFICO BPM MB0B31671597	10/04/2018	€ 0,00	----
APRILE	CONCESS. DEMANIALI	0	€ 0,00	BONIFICO BPM MB0B35545370	10/05/2018	€ 0,00	----
MAGGIO	CONCESS. DEMANIALI	0	€ 0,00	BONIFICO BPM MB0B39488779	09/06/2018	€ 0,00	----
GIUGNO	CONCESS. DEMANIALI	0	€ 0,00	#	#	€ 0,00	----
LUGLIO	CONCESS. DEMANIALI	1	€ 275,45	#	#	€ 249,77	Versamento conguagliato con compet. a ns.credito
AGOSTO	CONCESS. DEMANIALI	0	€ 0,00	#	#	€ 0,00	----
SETTEMBRE	CONCESS. DEMANIALI	0	€ 0,00	BONIFICO BPM MB0B54163027	10/10/2018	€ 0,00	----
OTTOBRE	CONCESS. DEMANIALI	0	€ 0,00	BONIFICO BPM MB0B58048538	09/11/2018	€ 0,00	----
NOVEMBRE	CONCESS. DEMANIALI	3	€ 3.664,41	BONIFICO BPM MB0B68912964	10/12/2018	€ 3.664,41	Vers.cong.parzialmente con compet. a ns.credito
DICEMBRE	CONCESS. DEMANIALI	1	€ 277,69	BONIFICO BPM MB0B83113046	10/01/2019	€ 277,69	Vers.cong.parzialmente con compet. a ns.credito
TOTALI			€ 4.724,45			€ 4.661,67	

Manfredonia, 28 gennaio 2019

Gestione Tributi S.p.A.
L' incaricato

QUADRO RIASSUNTIVO DELLE RISCOSSIONI RELATIVE A TASI CONSEGUITE DAL SUB-AGENTE CONTABILE (mod.n.21) NELL'ANNO 2018
COMUNE DI MANFREDONIA (FG)

SUB AGENTE CONTABILE GENERALITA'	CESPITE TRIBUTO	NUMERO RICEVUTE	SOMME RISCOSSE	VERSAMENTO IN TESORERIA			NOTE
				N. QUIETANZA	DATA	IMPORTO	
Gestione Tributi S.p.A.							
GENNAIO	TASI	89	€ 19.078,71	#	#	€ 17.903,80	Versamento conguagliato con compet. a ns.credito
FEBBRAIO	TASI	88	€ 37.412,76	BONIFICO BPM MB0B27910779	09/03/2018	€ 35.449,92	Vers.cong.parzialmente con compet. a ns.credito
MARZO	TASI	69	€ 13.360,11	BONIFICO BPM MB0B31671597	10/04/2018	€ 12.604,39	Vers.cong.parzialmente con compet. a ns.credito
APRILE	TASI	67	€ 16.405,28	BONIFICO BPM MB0B35545370	10/05/2018	€ 14.959,83	Vers.cong.parzialmente con compet. a ns.credito
MAGGIO	TASI	49	€ 6.944,92	BONIFICO BPM MB0B39488779	09/06/2018	€ 6.289,11	Vers.cong.parzialmente con compet. a ns.credito
GIUGNO	TASI	152	€ 12.662,17	#	#	€ 10.285,24	Versamento conguagliato con compet. a ns.credito
LUGLIO	TASI	97	€ 7.046,70	#	#	€ 5.434,36	Versamento conguagliato con compet. a ns.credito
AGOSTO	TASI	89	€ 3.299,72	#	#	€ 3.004,18	Versamento conguagliato con compet. a ns.credito
SETTEMBRE	TASI	66	€ 4.736,61	BONIFICO BPM MB0B54163027	10/10/2018	€ 4.693,53	Vers.cong.parzialmente con compet. a ns.credito
OTTOBRE	TASI	140	€ 5.425,98	BONIFICO BPM MB0B58048538	09/11/2018	€ 5.082,19	Vers.cong.parzialmente con compet. a ns.credito
NOVEMBRE	TASI	95	€ 6.044,87	BONIFICO BPM MB0B68912964	10/12/2018	€ 6.044,87	Vers.cong.parzialmente con compet. a ns.credito
DICEMBRE	TASI	235	€ 27.545,82	BONIFICO BPM MB0B83113046	10/01/2019	€ 27.055,78	Vers.cong.parzialmente con compet. a ns.credito
TOTALI			€ 159.963,65			€ 148.807,20	

Manfredonia, 28 gennaio 2019

Gestione Tributi S.p.A.
L' incaricato

QUADRO RIASSUNTIVO DELLE RISCOSSIONI RELATIVE A CAUSE CIVILI/SPESE PROCESS. CONSEGUITE DAL SUB-AGENTE CONTABILE (mod.n.21) NELL'ANNO 2018

COMUNE DI MANFREDONIA (FG)

SUB AGENTE CONTABILE	CESPITE	NUMERO	SOMME	VERSAMENTO IN TESORERIA			
GENERALITA'	TRIBUTO	RICEVUTE	RISCOSSE	N. QUIETANZA	DATA	IMPORTO	NOTE
Gestione Tributi S.p.A.							
GENNAIO	CAUSE CIVILI / SPESE PROCESS.	4	€ 1.689,27	#	#	€ 1.531,06	Versamento conguagliato con compet. a ns.credito
FEBBRAIO	CAUSE CIVILI / SPESE PROCESS.	1	€ 242,27	BONIFICO BPM MB0B27910779	09/03/2018	€ 224,53	Vers.cong.parzialmente con compet. a ns.credito
MARZO	CAUSE CIVILI / SPESE PROCESS.	3	€ 575,13	BONIFICO BPM MB0B31671597	10/04/2018	€ 533,03	Vers.cong.parzialmente con compet. a ns.credito
APRILE	CAUSE CIVILI / SPESE PROCESS.	2	€ 421,77	BONIFICO BPM MB0B35545370	10/05/2018	€ 390,89	Vers.cong.parzialmente con compet. a ns.credito
MAGGIO	CAUSE CIVILI / SPESE PROCESS.	3	€ 472,89	BONIFICO BPM MB0B39488779	09/06/2018	€ 438,28	Vers.cong.parzialmente con compet. a ns.credito
GIUGNO	CAUSE CIVILI / SPESE PROCESS.	6	€ 16.575,51	#	#	€ 15.340,65	Versamento conguagliato con compet. a ns.credito
LUGLIO	CAUSE CIVILI / SPESE PROCESS.	2	€ 421,77	#	#	€ 390,89	Versamento conguagliato con compet. a ns.credito
AGOSTO	CAUSE CIVILI / SPESE PROCESS.	3	€ 3.733,62	#	#	€ 3.438,79	Versamento conguagliato con compet. a ns.credito
SETTEMBRE	CAUSE CIVILI / SPESE PROCESS.	1	€ 51,12	BONIFICO BPM MB0B54163027	10/10/2018	€ 51,12	Vers.cong.parzialmente con compet. a ns.credito
OTTOBRE	CAUSE CIVILI / SPESE PROCESS.	2	€ 230,62	BONIFICO BPM MB0B58048538	09/11/2018	€ 230,62	Vers.cong.parzialmente con compet. a ns.credito
NOVEMBRE	CAUSE CIVILI / SPESE PROCESS.	2	€ 230,62	BONIFICO BPM MB0B68912964	10/12/2018	€ 230,62	Vers.cong.parzialmente con compet. a ns.credito
DICEMBRE	CAUSE CIVILI / SPESE PROCESS.	4	€ 461,24	BONIFICO BPM MB0B83113046	10/01/2019	€ 461,24	Vers.cong.parzialmente con compet. a ns.credito
TOTALI			€ 25.105,83			€ 23.261,72	

Manfredonia, 28 gennaio 2019

Gestione Tributi S.p.A.
L'incaricato

MINISTERO DELL'ECONOMIA E DELLE FINANZE

DIREZIONE CENTRALE PER LA RISCOSSIONE

Agenzia delle entrate-Riscossione
Agente Contabile

ENTE DESTINATARIO 03564

Comune di Manfredonia
Piazza del Popolo
71043 MANFREDONIA FG

ESERCIZIO FINANZIARIO 2018

CONTO DI GESTIONE

DELLE IMPOSTE E DEI TRIBUTI NON ERARIALI

RESO DA Agenzia delle entrate-Riscossione
NELLA SUA QUALITA' DI Agente Contabile
PER LE SOMME AFFIDATE IN RISCOSSIONE DURANTE IL PERIODO 01.01.2018 - 31.12.2018

SEZIONE PRIMA > SOMME AFFIDATE IN RISCOSSIONE MEDIANTE RUOLI

PARTE PRIMA	> CONTO DI DIRITTO DEI RUOLI
PARTE SECONDA	> CONTO DI CASSA
PARTE TERZA - A -	> RIEPILOGO DEI VERSAMENTI
PARTE TERZA - B -	> DETTAGLIO DEI VERSAMENTI

Agenzia delle entrate-Riscossione
Agente Contabile

ESERCIZIO FINANZIARIO 2018
CONTO DI GESTIONE
DELLE IMPOSTE E DEI TRIBUTI NON ERARIALI

ENTE DESTINATARIO 03564 - Comune di Manfredonia

SEZIONE PRIMA > RISCOSSIONE DA RUOLO - PARTE PRIMA > CONTO DI DIRITTO DEI RUOLI

RIFERIMENTI DELL'AMBITO PROVINCIALE	CARICO				DISCARICO			DIFFERENZA
	1	2	3	4	5	6	7	8
	RESIDUI DA RISCUOTERE ANNI PRECEDENTI	CARICO RUOLI	MAGGIORAZIONI	TOTALE CARICO (1+2+3)	ANNULLAMENTI	RISCOSSIONI	CHIUSURA RISCOSS. EX ART.32 D.LGS. 46/99	RESIDUI DA RISCUOTERE AL 31.12 (4-5-6-7)
001-Alessandria	624,47	0,00	0,00	624,47	0,00	0,00	0,00	624,47
003-Ancona	1618,49	0,00	0,00	1618,49	0,00	0,00	0,00	1618,49
007-Arezzo	143,59	0,00	0,00	143,59	0,00	0,00	0,00	143,59
008-Ascoli Piceno e Fermo	1505,61	0,00	0,00	1505,61	0,00	0,00	0,00	1505,61
010-Asti	0,00	0,00	0,00	0,00	0,00	0,00	0,00	0,00
012-Avellino	6033,59	0,00	0,00	6033,59	0,00	348,52	0,00	5685,07
014-Bari	131463,71	0,00	56,33	131520,04	418,25	1343,97	0,00	129757,82
016-Belluno	0,00	0,00	0,00	0,00	0,00	0,00	0,00	0,00
017-Benevento	6047,10	0,00	0,00	6047,10	0,00	4,00	0,00	6043,10
019-Bergamo	2287,44	0,00	0,00	2287,44	0,00	0,00	0,00	2287,44
132-Biella	170,21	0,00	0,00	170,21	0,00	0,00	0,00	170,21
020-Bologna	6119,47	0,00	0,00	6119,47	0,00	65,92	0,00	6053,55
021-Bolzano	0,00	0,00	0,00	0,00	0,00	0,00	0,00	0,00
022-Brescia	2223,68	0,00	0,00	2223,68	0,00	0,00	0,00	2223,68
024-Brindisi	1643,00	0,00	0,00	1643,00	0,00	14,98	0,00	1628,02
025-Cagliari	135,54	0,00	0,00	135,54	0,00	0,00	0,00	135,54
027-Campobasso	2506,11	0,00	0,00	2506,11	6,78	7,92	0,00	2491,41
028-Caserta	6470,27	0,00	0,00	6470,27	0,00	0,00	0,00	6470,27
030-Catanzaro	0,00	0,00	0,00	0,00	0,00	0,00	0,00	0,00
032-Chieti	5188,89	0,00	0,00	5188,89	0,00	0,00	0,00	5188,89
033-Como	1794,99	0,00	0,00	1794,99	0,00	0,00	0,00	1794,99
034-Cosenza	671,60	0,00	0,00	671,60	0,00	0,00	0,00	671,60
035-Cremona	396,62	0,00	0,00	396,62	0,00	0,00	0,00	396,62
133-Crotone	245,07	0,00	0,00	245,07	0,00	0,00	0,00	245,07
037-Cuneo	459,02	0,00	0,00	459,02	0,00	0,00	0,00	459,02
039-Ferrara	2508,98	0,00	0,00	2508,98	0,00	1349,58	0,00	1159,40
041-Firenze	1944,05	0,00	0,00	1944,05	0,00	9,45	0,00	1934,60
043-Foggia	1619681,86	103474,26	2240,62	1725396,74	23972,68	31147,60	0,01	1670276,47
045-Forli'-Cesena	2637,69	0,00	0,00	2637,69	0,00	0,00	0,00	2637,69
047-Frosinone	363,42	0,00	0,00	363,42	0,00	0,00	0,00	363,42
048-Genova	1100,82	0,00	0,00	1100,82	0,00	0,00	0,00	1100,82
050-Gorizia	368,11	0,00	0,00	368,11	0,00	0,00	0,00	368,11
051-Grosseto	123,34	0,00	0,00	123,34	0,00	0,00	0,00	123,34
052-Imperia	0,00	0,00	0,00	0,00	0,00	0,00	0,00	0,00
053-Isernia	598,75	0,00	0,00	598,75	0,00	22,13	0,00	576,62
054-L' Aquila	939,45	0,00	0,00	939,45	0,00	0,00	0,00	939,45
056-La Spezia	538,00	0,00	0,00	538,00	0,00	0,00	0,00	538,00
057-Latina	1332,99	72,03	0,00	1405,02	0,00	0,00	0,00	1405,02
059-Lecce	1592,62	0,00	0,00	1592,62	0,00	0,00	0,00	1592,62
134-Lecco	1348,39	0,00	0,00	1348,39	0,00	21,58	0,00	1326,81
061-Livorno	154,92	0,00	0,00	154,92	0,00	0,00	0,00	154,92
135-Lodi	128,59	0,00	0,00	128,59	0,00	0,00	0,00	128,59
062-Lucca	217,55	0,00	0,00	217,55	0,00	0,00	0,00	217,55
063-Macerata	726,78	80,17	0,00	806,95	0,00	0,00	0,00	806,95
064-Mantova	2307,85	0,00	0,00	2307,85	0,00	0,00	0,00	2307,85
066-Massa Carrara	0,00	0,00	0,00	0,00	0,00	0,00	0,00	0,00
067-Matera	833,58	0,00	0,00	833,58	0,00	0,00	0,00	833,58
068-Milano	36710,57	378,67	0,00	37089,24	0,00	54,34	0,00	37034,90
070-Modena	4722,97	159,86	0,00	4882,83	0,00	214,94	0,00	4667,89
071-Napoli	73300,30	0,00	0,00	73300,30	2,18	819,22	0,00	72478,90
073-Novara	3300,09	0,00	0,00	3300,09	0,00	0,00	0,00	3300,09

ENTE DESTINATARIO 03564 - Comune di Manfredonia

SEZIONE PRIMA > RISCOSSIONE DA RUOLO - PARTE PRIMA > CONTO DI DIRITTO DEI RUOLI

RIFERIMENTI DELL'AMBITO PROVINCIALE	CARICO				DISCARICO			DIFFERENZA
	1	2	3	4	5	6	7	8
	RESIDUI DA RISCUOTERE ANNI PRECEDENTI	CARICO RUOLI	MAGGIORAZIONI	TOTALE CARICO (1+2+3)	ANNULLAMENTI	RISCOSSIONI	CHIUSURA RISCOSS. EX ART.32 D.LGS. 46/99	RESIDUI DA RISCUOTERE AL 31.12 (4-5-6-7)
074-Nuoro	118,92	0,00	0,00	118,92	0,00	0,00	0,00	118,92
075-Oristano	0,00	0,00	0,00	0,00	0,00	0,00	0,00	0,00
077-Padova	1353,37	0,00	0,00	1353,37	0,00	0,00	0,00	1353,37
078-Parma	95,53	0,00	0,00	95,53	0,00	0,00	0,00	95,53
079-Pavia	472,43	0,00	0,00	472,43	0,00	0,00	0,00	472,43
080-Perugia	905,80	86,96	0,00	992,76	0,00	0,00	0,00	992,76
082-Pesaro Urbino	2967,12	0,00	0,00	2967,12	0,00	0,00	0,00	2967,12
083-Pescara	8543,25	0,00	0,00	8543,25	63,36	0,34	0,00	8479,55
085-Piacenza	263,60	0,00	0,00	263,60	0,00	0,00	0,00	263,60
087-Pisa	379,51	0,00	0,00	379,51	0,00	0,00	0,00	379,51
089-Pistoia	9902,45	96,03	0,00	9998,48	0,00	0,00	0,00	9998,48
091-Pordenone	131,29	58,03	0,00	189,32	0,00	0,00	0,00	189,32
092-Potenza	4445,43	0,00	0,00	4445,43	0,00	0,00	0,00	4445,43
136-Prato	1750,00	147,21	0,00	1897,21	0,00	0,00	0,00	1897,21
093-Ravenna	2280,14	35,68	0,00	2315,82	0,00	38,83	0,00	2276,99
094-Reggio di Calabria	978,73	0,00	0,00	978,73	0,00	0,00	0,00	978,73
095-Reggio nell' Emilia	602,92	0,00	0,00	602,92	0,00	0,00	0,00	602,92
005-Regione autonoma Valle d'Aosta	0,00	0,00	0,00	0,00	0,00	0,00	0,00	0,00
096-Rieti	0,00	0,00	0,00	0,00	0,00	0,00	0,00	0,00
137-Rimini	1246,26	78,35	0,00	1324,61	0,00	1,29	0,00	1323,32
097-Roma	140325,11	0,00	0,00	140325,11	46,33	189,69	0,00	140089,09
099-Rovigo	346,19	0,00	0,00	346,19	0,00	0,00	0,00	346,19
100-Salerno	2341,82	0,00	0,00	2341,82	41,27	3,18	0,00	2297,37
102-Sassari	350,19	0,00	0,00	350,19	0,00	0,00	0,00	350,19
103-Savona	0,00	0,00	0,00	0,00	0,00	0,00	0,00	0,00
104-Siena	339,61	0,00	0,00	339,61	0,00	0,00	0,00	339,61
105-Sondrio	82,03	0,00	0,00	82,03	0,00	0,00	0,00	82,03
106-Taranto	2505,04	0,00	0,00	2505,04	19,15	215,83	0,00	2270,06
108-Teramo	820,37	0,00	0,00	820,37	0,00	0,00	0,00	820,37
109-Terni	260,42	0,00	0,00	260,42	0,00	0,00	0,00	260,42
110-Torino	11127,77	0,00	0,00	11127,77	0,00	220,03	0,00	10907,74
112-Trento	642,56	0,00	0,00	642,56	0,00	0,00	0,00	642,56
113-Treviso	909,40	0,00	0,00	909,40	0,00	0,00	0,00	909,40
114-Trieste	681,58	0,00	0,00	681,58	0,00	0,00	0,00	681,58
115-Udine	9588,61	0,00	0,00	9588,61	0,00	0,00	0,00	9588,61
117-Varese	1098,72	0,00	0,00	1098,72	0,00	0,00	0,00	1098,72
119-Venezia	246,83	0,00	0,00	246,83	0,00	5,08	0,00	241,75
138-Verbano Cusio Ossola	160,15	0,00	0,00	160,15	0,00	19,21	0,00	140,94
121-Vercelli	0,00	0,00	0,00	0,00	0,00	0,00	0,00	0,00
122-Verona	1464,95	0,00	0,00	1464,95	0,00	0,00	0,00	1464,95
139-Vibo Valentia	130,16	0,00	0,00	130,16	0,00	0,00	0,00	130,16
124-Vicenza	701,96	0,00	0,00	701,96	0,00	0,00	0,00	701,96
125-Viterbo	581,37	0,00	0,00	581,37	0,00	0,00	0,00	581,37
TOTALE	2146371,73	104667,25	2296,95	2253335,93	24570,00	36117,63	0,01	2192648,31

Agenzia delle entrate-Riscossione
Agente Contabile

ESERCIZIO FINANZIARIO 2018
CONTO DI GESTIONE
DELLE IMPOSTE E DEI TRIBUTI NON ERARIALI

ENTE DESTINATARIO 03564 - Comune di Manfredonia

SEZIONE PRIMA > RISCOSSIONE DA RUOLO - PARTE SECONDA > CONTO DI CASSA

RIFERIMENTI DELL'AMBITO PROVINCIALE	1	2	3	4	5	6	7
	SOMME RIMASTE DA VERSARE A FINE ESERCIZIO PRECEDENTE	IMPOSTA RISCOSSA	AGGIO DI RISCOSSIONE	IVA SU AGGIO	INTERESSI DI MORA RISCOSSI	AGGIO A CARICO CONTRIBUENTE	TOTALE SOMME DA VERSARE (1+2-3-4+5+6)
001-Alessandria	0,00	0,00	0,00	0,00	0,00	0,00	0,00
003-Ancona	0,00	0,00	0,00	0,00	0,00	0,00	0,00
007-Arezzo	0,00	0,00	0,00	0,00	0,00	0,00	0,00
008-Ascoli Piceno e Fermo	0,00	0,00	0,00	0,00	0,00	0,00	0,00
010-Asti	0,00	0,00	0,00	0,00	0,00	0,00	0,00
012-Avellino	0,00	348,52	30,66	6,84	14,44	17,26	342,72
014-Bari	20,36	1343,97	122,44	26,58	320,68	65,92	1601,91
016-Belluno	0,00	0,00	0,00	0,00	0,00	0,00	0,00
017-Benevento	0,00	4,00	0,37	0,07	1,08	0,37	5,01
019-Bergamo	0,00	0,00	0,00	0,00	0,00	0,00	0,00
132-Biella	0,00	0,00	0,00	0,00	0,00	0,00	0,00
020-Bologna	0,00	65,92	5,48	1,22	2,67	3,05	64,94
021-Bolzano	0,00	0,00	0,00	0,00	0,00	0,00	0,00
022-Brescia	0,00	0,00	0,00	0,00	0,00	0,00	0,00
024-Brindisi	0,00	14,98	1,49	0,34	0,64	0,70	14,49
025-Cagliari	0,00	0,00	0,00	0,00	0,00	0,00	0,00
027-Campobasso	0,00	7,92	0,73	0,16	0,26	0,33	7,62
028-Caserta	0,00	0,00	0,00	0,00	0,00	0,00	0,00
030-Catanzaro	0,00	0,00	0,00	0,00	0,00	0,00	0,00
032-Chieti	0,00	0,00	0,00	0,00	0,00	0,00	0,00
033-Como	0,00	0,00	0,00	0,00	0,00	0,00	0,00
034-Cosenza	0,00	0,00	0,00	0,00	0,00	0,00	0,00
035-Cremona	0,00	0,00	0,00	0,00	0,00	0,00	0,00
133-Crotone	0,00	0,00	0,00	0,00	0,00	0,00	0,00
037-Cuneo	0,00	0,00	0,00	0,00	0,00	0,00	0,00
039-Ferrara	0,00	1349,58	111,49	24,55	1000,12	70,56	2284,22
041-Firenze	0,00	9,45	0,82	0,18	0,40	0,82	9,67
043-Foggia	257,72	31147,60	2241,98	497,50	1471,45	2076,60	32213,89
045-Forli'-Cesena	0,00	0,00	0,00	0,00	0,00	0,00	0,00
047-Frosinone	0,00	0,00	0,00	0,00	0,00	0,00	0,00
048-Genova	0,00	0,00	0,00	0,00	0,00	0,00	0,00
050-Gorizia	0,00	0,00	0,00	0,00	0,00	0,00	0,00
051-Grosseto	0,00	0,00	0,00	0,00	0,00	0,00	0,00
052-Imperia	0,00	0,00	0,00	0,00	0,00	0,00	0,00
053-Isernia	0,00	22,13	2,15	0,48	0,94	2,15	22,59
054-L' Aquila	0,00	0,00	0,00	0,00	0,00	0,00	0,00
056-La Spezia	0,00	0,00	0,00	0,00	0,00	0,00	0,00
057-Latina	0,00	0,00	0,00	0,00	0,00	0,00	0,00
059-Lecce	0,00	0,00	0,00	0,00	0,00	0,00	0,00
134-Lecco	0,00	21,58	1,31	0,28	0,84	1,31	22,14
061-Livorno	0,00	0,00	0,00	0,00	0,00	0,00	0,00
135-Lodi	0,00	0,00	0,00	0,00	0,00	0,00	0,00
062-Lucca	0,00	0,00	0,00	0,00	0,00	0,00	0,00
063-Macerata	0,00	0,00	0,00	0,00	0,00	0,00	0,00
064-Mantova	0,00	0,00	0,00	0,00	0,00	0,00	0,00
066-Massa Carrara	0,00	0,00	0,00	0,00	0,00	0,00	0,00
067-Matera	0,00	0,00	0,00	0,00	0,00	0,00	0,00
068-Milano	0,00	54,34	3,82	0,78	1,31	3,82	54,87
070-Modena	2,82	214,94	16,57	3,68	147,58	8,72	353,81
071-Napoli	0,00	819,22	78,00	17,26	23,18	44,79	791,93
073-Novara	0,00	0,00	0,00	0,00	0,00	0,00	0,00

ENTE DESTINATARIO 03564 - Comune di Manfredonia

SEZIONE PRIMA > RISCOSSIONE DA RUOLO - PARTE SECONDA > CONTO DI CASSA

RIFERIMENTI DELL'AMBITO PROVINCIALE	1	2	3	4	5	6	7
	SOMME RIMASTE DA VERSARE A FINE ESERCIZIO PRECEDENTE	IMPOSTA RISCOSSA	AGGIO DI RISCOSSIONE	IVA SU AGGIO	INTERESSI DI MORA RISCOSSI	AGGIO A CARICO CONTRIBUENTE	TOTALE SOMME DA VERSARE (1+2-3-4+5+6)
074-Nuoro	0,00	0,00	0,00	0,00	0,00	0,00	0,00
075-Oristano	0,00	0,00	0,00	0,00	0,00	0,00	0,00
077-Padova	0,00	0,00	0,00	0,00	0,00	0,00	0,00
078-Parma	0,00	0,00	0,00	0,00	0,00	0,00	0,00
079-Pavia	0,00	0,00	0,00	0,00	0,00	0,00	0,00
080-Perugia	0,00	0,00	0,00	0,00	0,00	0,00	0,00
082-Pesaro Urbino	0,00	0,00	0,00	0,00	0,00	0,00	0,00
083-Pescara	0,00	0,34	2,34	0,51	0,01	2,34	-0,16
085-Piacenza	0,00	0,00	0,00	0,00	0,00	0,00	0,00
087-Pisa	0,00	0,00	0,00	0,00	0,00	0,00	0,00
089-Pistoia	0,00	0,00	0,00	0,00	0,00	0,00	0,00
091-Pordenone	0,00	0,00	0,00	0,00	0,00	0,00	0,00
092-Potenza	0,00	0,00	0,00	0,00	0,00	0,00	0,00
136-Prato	0,00	0,00	0,00	0,00	0,00	0,00	0,00
093-Ravenna	0,00	38,83	2,97	0,64	0,52	1,80	37,54
094-Reggio di Calabria	0,00	0,00	0,00	0,00	0,00	0,00	0,00
095-Reggio nell' Emilia	0,00	0,00	0,00	0,00	0,00	0,00	0,00
005-Regione autonoma Valle d'Aosta	0,00	0,00	0,00	0,00	0,00	0,00	0,00
096-Rieti	0,00	0,00	0,00	0,00	0,00	0,00	0,00
137-Rimini	0,00	1,29	0,12	0,02	0,05	0,06	1,26
097-Roma	0,00	189,69	16,16	2,15	105,31	12,36	289,05
099-Rovigo	0,00	0,00	0,00	0,00	0,00	0,00	0,00
100-Salerno	0,00	3,18	0,18	0,00	0,12	0,18	3,30
102-Sassari	0,00	0,00	0,00	0,00	0,00	0,00	0,00
103-Savona	0,00	0,00	0,00	0,00	0,00	0,00	0,00
104-Siena	0,00	0,00	0,00	0,00	0,00	0,00	0,00
105-Sondrio	0,00	0,00	0,00	0,00	0,00	0,00	0,00
106-Taranto	0,00	215,83	20,64	4,75	8,53	9,89	208,86
108-Teramo	0,00	0,00	0,00	0,00	0,00	0,00	0,00
109-Terni	0,00	0,00	0,00	0,00	0,00	0,00	0,00
110-Torino	0,00	220,03	18,80	4,14	182,03	10,23	389,35
112-Trento	0,00	0,00	0,00	0,00	0,00	0,00	0,00
113-Treviso	0,00	0,00	0,00	0,00	0,00	0,00	0,00
114-Trieste	0,00	0,00	0,00	0,00	0,00	0,00	0,00
115-Udine	0,00	0,00	0,00	0,00	0,00	0,00	0,00
117-Varese	0,00	0,00	0,00	0,00	0,00	0,00	0,00
119-Venezia	0,00	5,08	0,30	0,06	0,20	0,15	5,07
138-Verbano Cusio Ossola	0,00	19,21	1,67	0,38	0,83	0,89	18,88
121-Vercelli	0,00	0,00	0,00	0,00	0,00	0,00	0,00
122-Verona	0,00	0,00	0,00	0,00	0,00	0,00	0,00
139-Vibo Valentia	0,00	0,00	0,00	0,00	0,00	0,00	0,00
124-Vicenza	0,00	0,00	0,00	0,00	0,00	0,00	0,00
125-Viterbo	0,00	0,00	0,00	0,00	0,00	0,00	0,00
TOTALE	280,90	36117,63	2680,49	592,57	3283,19	2334,30	38742,96

Agenzia delle entrate-Riscossione
Agente Contabile

ESERCIZIO FINANZIARIO 2018
CONTO DI GESTIONE
DELLE IMPOSTE E DEI TRIBUTI NON ERARIALI

ENTE DESTINATARIO 03564 - Comune di Manfredonia

SEZIONE PRIMA > RISCOSSIONE DA RUOLO - PARTE TERZA (A) > RIEPILOGO DEI VERSAMENTI

RIFERIMENTI DELL'AMBITO PROVINCIALE	1	2	3	4	5	6	7
	SOMME A DEBITO/CREDITO A FINE ESERCIZIO PRECEDENTE	SOMME DA VERSARE ESERCIZIO CORRENTE	ANTICIPAZIONI	RECUPERI	NETTO VERSATO	AGGIO A CARICO CONTRIBUENTE	SOMME A DEBITO/CREDITO A FINE ESERCIZIO(*)
001-Alessandria	0,00	0,00	0,00	0,00	0,00	0,00	0,00
003-Ancona	0,00	0,00	0,00	0,00	0,00	0,00	0,00
007-Arezzo	0,00	0,00	0,00	0,00	0,00	0,00	0,00
008-Ascoli Piceno e Fermo	0,00	0,00	0,00	0,00	0,00	0,00	0,00
010-Asti	0,00	0,00	0,00	0,00	0,00	0,00	0,00
012-Avellino	0,00	342,72	0,00	0,00	342,72	17,26	0,00
014-Bari	20,36	1581,55	0,00	0,00	1600,01	65,92	1,90
016-Belluno	0,00	0,00	0,00	0,00	0,00	0,00	0,00
017-Benevento	0,00	5,01	0,00	0,00	5,01	0,37	0,00
019-Bergamo	0,00	0,00	0,00	0,00	0,00	0,00	0,00
132-Biella	0,00	0,00	0,00	0,00	0,00	0,00	0,00
020-Bologna	0,00	64,94	0,00	0,00	64,94	3,05	0,00
021-Bolzano	0,00	0,00	0,00	0,00	0,00	0,00	0,00
022-Brescia	0,00	0,00	0,00	0,00	0,00	0,00	0,00
024-Brindisi	0,00	14,49	0,00	0,00	14,49	0,70	0,00
025-Cagliari	0,00	0,00	0,00	0,00	0,00	0,00	0,00
027-Campobasso	0,00	7,62	0,00	0,00	7,62	0,33	0,00
028-Caserta	0,00	0,00	0,00	0,00	0,00	0,00	0,00
030-Catanzaro	0,00	0,00	0,00	0,00	0,00	0,00	0,00
032-Chieti	0,00	0,00	0,00	0,00	0,00	0,00	0,00
033-Como	0,00	0,00	0,00	0,00	0,00	0,00	0,00
034-Cosenza	0,00	0,00	0,00	0,00	0,00	0,00	0,00
035-Cremona	0,00	0,00	0,00	0,00	0,00	0,00	0,00
133-Crotone	0,00	0,00	0,00	0,00	0,00	0,00	0,00
037-Cuneo	0,00	0,00	0,00	0,00	0,00	0,00	0,00
039-Ferrara	0,00	2284,22	0,00	0,00	2284,22	70,56	0,00
041-Firenze	0,00	9,67	0,00	0,00	9,67	0,82	0,00
043-Foggia	257,72	31956,17	0,00	95,40	31810,40	2076,60	308,09
045-Forli'-Cesena	0,00	0,00	0,00	0,00	0,00	0,00	0,00
047-Frosinone	0,00	0,00	0,00	0,00	0,00	0,00	0,00
048-Genova	0,00	0,00	0,00	0,00	0,00	0,00	0,00
050-Gorizia	0,00	0,00	0,00	0,00	0,00	0,00	0,00
051-Grosseto	0,00	0,00	0,00	0,00	0,00	0,00	0,00
052-Imperia	0,00	0,00	0,00	0,00	0,00	0,00	0,00
053-Isernia	0,00	22,59	0,00	0,00	22,59	2,15	0,00
054-L' Aquila	0,00	0,00	0,00	0,00	0,00	0,00	0,00
056-La Spezia	0,00	0,00	0,00	0,00	0,00	0,00	0,00
057-Latina	0,00	0,00	0,00	0,00	0,00	0,00	0,00
059-Lecce	0,00	0,00	0,00	0,00	0,00	0,00	0,00
134-Lecco	0,00	22,14	0,00	0,00	22,14	1,31	0,00
061-Livorno	0,00	0,00	0,00	0,00	0,00	0,00	0,00
135-Lodi	0,00	0,00	0,00	0,00	0,00	0,00	0,00
062-Lucca	0,00	0,00	0,00	0,00	0,00	0,00	0,00
063-Macerata	0,00	0,00	0,00	0,00	0,00	0,00	0,00
064-Mantova	0,00	0,00	0,00	0,00	0,00	0,00	0,00
066-Massa Carrara	0,00	0,00	0,00	0,00	0,00	0,00	0,00
067-Matera	0,00	0,00	0,00	0,00	0,00	0,00	0,00
068-Milano	0,00	54,87	0,00	0,00	54,87	3,82	0,00
070-Modena	2,82	350,99	0,00	0,00	351,00	8,72	2,81
071-Napoli	0,00	791,93	0,00	0,00	791,93	44,79	0,00
073-Novara	0,00	0,00	0,00	0,00	0,00	0,00	0,00

ENTE DESTINATARIO 03564 - Comune di Manfredonia

SEZIONE PRIMA > RISCOSSIONE DA RUOLO - PARTE TERZA (A) > RIEPILOGO DEI VERSAMENTI

RIFERIMENTI DELL'AMBITO PROVINCIALE	1	2	3	4	5	6	7
	SOMME A DEBITO/CREDITO A FINE ESERCIZIO PRECEDENTE	SOMME DA VERSARE ESERCIZIO CORRENTE	ANTICIPAZIONI	RECUPERI	NETTO VERSATO	AGGIO A CARICO CONTRIBUENTE	SOMME A DEBITO/CREDITO A FINE ESERCIZIO(*)
074-Nuoro	0,00	0,00	0,00	0,00	0,00	0,00	0,00
075-Oristano	0,00	0,00	0,00	0,00	0,00	0,00	0,00
077-Padova	0,00	0,00	0,00	0,00	0,00	0,00	0,00
078-Parma	0,00	0,00	0,00	0,00	0,00	0,00	0,00
079-Pavia	0,00	0,00	0,00	0,00	0,00	0,00	0,00
080-Perugia	0,00	0,00	0,00	0,00	0,00	0,00	0,00
082-Pesaro Urbino	0,00	0,00	0,00	0,00	0,00	0,00	0,00
083-Pescara	0,00	0,16	0,00	0,00	0,16	2,34	0,00
085-Piacenza	0,00	0,00	0,00	0,00	0,00	0,00	0,00
087-Pisa	0,00	0,00	0,00	0,00	0,00	0,00	0,00
089-Pistoia	0,00	0,00	0,00	0,00	0,00	0,00	0,00
091-Pordenone	0,00	0,00	0,00	0,00	0,00	0,00	0,00
092-Potenza	0,00	0,00	0,00	0,00	0,00	0,00	0,00
136-Prato	0,00	0,00	0,00	0,00	0,00	0,00	0,00
093-Ravenna	0,00	37,54	0,00	0,00	37,54	1,80	0,00
094-Reggio di Calabria	0,00	0,00	0,00	0,00	0,00	0,00	0,00
095-Reggio nell' Emilia	0,00	0,00	0,00	0,00	0,00	0,00	0,00
005-Regione autonoma Valle d'Aosta	0,00	0,00	0,00	0,00	0,00	0,00	0,00
096-Rieti	0,00	0,00	0,00	0,00	0,00	0,00	0,00
137-Rimini	0,00	1,26	0,00	0,00	1,26	0,06	0,00
097-Roma	0,00	289,05	0,00	0,00	289,05	12,36	0,00
099-Rovigo	0,00	0,00	0,00	0,00	0,00	0,00	0,00
100-Salerno	0,00	3,30	0,00	0,00	3,30	0,18	0,00
102-Sassari	0,00	0,00	0,00	0,00	0,00	0,00	0,00
103-Savona	0,00	0,00	0,00	0,00	0,00	0,00	0,00
104-Siena	0,00	0,00	0,00	0,00	0,00	0,00	0,00
105-Sondrio	0,00	0,00	0,00	0,00	0,00	0,00	0,00
106-Taranto	0,00	208,86	0,00	0,00	208,86	9,89	0,00
108-Teramo	0,00	0,00	0,00	0,00	0,00	0,00	0,00
109-Terni	0,00	0,00	0,00	0,00	0,00	0,00	0,00
110-Torino	0,00	389,35	0,00	0,00	389,35	10,23	0,00
112-Trento	0,00	0,00	0,00	0,00	0,00	0,00	0,00
113-Treviso	0,00	0,00	0,00	0,00	0,00	0,00	0,00
114-Trieste	0,00	0,00	0,00	0,00	0,00	0,00	0,00
115-Udine	0,00	0,00	0,00	0,00	0,00	0,00	0,00
117-Varese	0,00	0,00	0,00	0,00	0,00	0,00	0,00
119-Venezia	0,00	5,07	0,00	0,00	5,07	0,15	0,00
138-Verbano Cusio Ossola	0,00	18,88	0,00	0,00	18,88	0,89	0,00
121-Vercelli	0,00	0,00	0,00	0,00	0,00	0,00	0,00
122-Verona	0,00	0,00	0,00	0,00	0,00	0,00	0,00
139-Vibo Valentia	0,00	0,00	0,00	0,00	0,00	0,00	0,00
124-Vicenza	0,00	0,00	0,00	0,00	0,00	0,00	0,00
125-Viterbo	0,00	0,00	0,00	0,00	0,00	0,00	0,00
TOTALE	280,90	38462,38	0,00	95,40	38335,08	2334,30	312,80

(*) AL NETTO DI EVENTUALI TRATTENUTE PER ANTICIPAZIONI EFFETTUATE A FAVORE O PER CONTO DELL'ENTE

Agenzia delle entrate-Riscossione
Agente Contabile

ESERCIZIO FINANZIARIO 2018
CONTO DI GESTIONE
DELLE IMPOSTE E DEI TRIBUTI NON ERARIALI

ENTE DESTINATARIO 03564 - Comune di Manfredonia

SEZIONE PRIMA > RISCOSSIONE DA RUOLO - PARTE TERZA (B) > DETTAGLIO VERSAMENTI

RIFERIMENTI DELL'AMBITO PROVINCIALE			
	1	2	3
	DATA	IMPORTO VERSATO	NUMERO QUIETANZA
001-Alessandria		0,00	
003-Ancona		0,00	
007-Arezzo		0,00	
008-Ascoli Piceno e Fermo		0,00	
010-Asti		0,00	
012-Avellino	22.01.2018	24,46	182
012-Avellino	21.05.2018	159,18	345
012-Avellino	22.10.2018	159,08	384
014-Bari	10.01.2018	15,24	2
014-Bari	10.01.2018	5,12	3
014-Bari	22.01.2018	5,56	9
014-Bari	12.02.2018	1,22	5
014-Bari	12.02.2018	11,11	6
014-Bari	20.02.2018	8,16	213
014-Bari	02.03.2018	9,29	2
014-Bari	20.03.2018	9,93	10
014-Bari	20.03.2018	0,93	9
014-Bari	30.03.2018	0,93	15
014-Bari	30.03.2018	9,29	16
014-Bari	20.04.2018	27,89	3
014-Bari	30.04.2018	100,26	228
014-Bari	30.04.2018	10,21	229
014-Bari	10.05.2018	0,93	6
014-Bari	10.05.2018	49,54	5
014-Bari	21.05.2018	52,38	1
014-Bari	21.05.2018	15,45	2
014-Bari	21.05.2018	81,75	3
014-Bari	30.05.2018	121,92	1
014-Bari	20.06.2018	15,53	14
014-Bari	20.06.2018	0,93	13
014-Bari	10.07.2018	298,18	217
014-Bari	20.07.2018	0,93	1
014-Bari	20.07.2018	15,52	2
014-Bari	30.07.2018	11,94	5
014-Bari	10.08.2018	16,66	15
014-Bari	10.08.2018	0,93	14
014-Bari	20.08.2018	23,80	3
014-Bari	20.08.2018	57,80	1
014-Bari	30.08.2018	1,82	67
014-Bari	10.09.2018	18,48	1
014-Bari	20.09.2018	0,93	12
014-Bari	20.09.2018	11,16	11
014-Bari	20.09.2018	23,91	13
014-Bari	01.10.2018	150,02	113
014-Bari	10.10.2018	9,78	13
014-Bari	22.10.2018	114,80	6
014-Bari	22.10.2018	16,37	5
014-Bari	22.10.2018	23,73	4
014-Bari	30.10.2018	40,80	14
014-Bari	20.11.2018	0,93	5
014-Bari	20.11.2018	36,10	6
014-Bari	10.12.2018	69,38	4
014-Bari	10.12.2018	65,57	3

ENTE DESTINATARIO 03564 - Comune di Manfredonia

SEZIONE PRIMA > RISCOSSIONE DA RUOLO - PARTE TERZA (B) > DETTAGLIO VERSAMENTI

RIFERIMENTI DELL'AMBITO PROVINCIALE			
	1	2	3
	DATA	IMPORTO VERSATO	NUMERO QUIETANZA
014-Bari	20.12.2018	35,32	16
014-Bari	31.12.2018	1,58	15
014-Bari	10.01.2019	0,00	15
016-Belluno		0,00	
017-Benevento	22.01.2018	5,01	161
019-Bergamo		0,00	
132-Biella		0,00	
020-Bologna	30.04.2018	22,48	15175
020-Bologna	21.05.2018	9,96	18229
020-Bologna	10.10.2018	22,51	38220
020-Bologna	22.10.2018	9,99	40187
021-Bolzano		0,00	
022-Brescia		0,00	
024-Brindisi	20.08.2018	7,24	8
024-Brindisi	22.10.2018	7,25	16
025-Cagliari		0,00	
027-Campobasso	30.01.2018	7,62	86
028-Caserta		0,00	
030-Catanzaro		0,00	
032-Chieti		0,00	
033-Como		0,00	
034-Cosenza		0,00	
035-Cremona		0,00	
133-Crotone		0,00	
037-Cuneo		0,00	
039-Ferrara	10.04.2018	1598,99	7962
039-Ferrara	10.04.2018	684,72	7963
039-Ferrara	11.06.2018	0,09	13549
039-Ferrara	10.07.2018	0,06	16128
039-Ferrara	10.08.2018	0,06	19072
039-Ferrara	01.10.2018	0,12	23753
039-Ferrara	30.10.2018	0,06	26492
039-Ferrara	30.11.2018	0,06	29234
039-Ferrara	31.12.2018	0,06	31870
041-Firenze	21.05.2018	4,84	20644
041-Firenze	22.10.2018	4,83	46445
043-Foggia	10.01.2018	255,88	10
043-Foggia	10.01.2018	8,28	11
043-Foggia	22.01.2018	14,07	2
043-Foggia	22.01.2018	326,18	1
043-Foggia	30.01.2018	53,64	5
043-Foggia	30.01.2018	323,41	4
043-Foggia	12.02.2018	72,33	1
043-Foggia	12.02.2018	402,84	15
043-Foggia	20.02.2018	324,00	1
043-Foggia	20.02.2018	226,39	2
043-Foggia	02.03.2018	3,55	8
043-Foggia	02.03.2018	388,64	7
043-Foggia	02.03.2018	21,93	6
043-Foggia	12.03.2018	342,66	3
043-Foggia	12.03.2018	14,60	4
043-Foggia	12.03.2018	0,81	2
043-Foggia	20.03.2018	464,95	9
043-Foggia	20.03.2018	139,49	10
043-Foggia	30.03.2018	11,61	2
043-Foggia	30.03.2018	324,22	3
043-Foggia	30.03.2018	114,98	4
043-Foggia	10.04.2018	2,06	3
043-Foggia	10.04.2018	221,68	23

ENTE DESTINATARIO 03564 - Comune di Manfredonia

SEZIONE PRIMA > RISCOSSIONE DA RUOLO - PARTE TERZA (B) > DETTAGLIO VERSAMENTI

RIFERIMENTI DELL'AMBITO PROVINCIALE			
	1	2	3
	DATA	IMPORTO VERSATO	NUMERO QUIETANZA
043-Foggia	20.04.2018	316,99	8
043-Foggia	20.04.2018	300,83	7
043-Foggia	20.04.2018	47,88	9
043-Foggia	30.04.2018	197,51	101
043-Foggia	30.04.2018	520,29	100
043-Foggia	10.05.2018	39,39	3
043-Foggia	10.05.2018	63,77	5
043-Foggia	10.05.2018	970,04	45
043-Foggia	21.05.2018	133,81	13
043-Foggia	21.05.2018	1968,83	12
043-Foggia	21.05.2018	268,48	11
043-Foggia	30.05.2018	39,00	6
043-Foggia	30.05.2018	77,11	8
043-Foggia	30.05.2018	407,91	7
043-Foggia	11.06.2018	750,17	5
043-Foggia	11.06.2018	6,39	4
043-Foggia	11.06.2018	11,61	6
043-Foggia	20.06.2018	338,39	8
043-Foggia	20.06.2018	10,03	9
043-Foggia	20.06.2018	15,49	7
043-Foggia	02.07.2018	26,94	97
043-Foggia	02.07.2018	413,06	96
043-Foggia	10.07.2018	44,58	75
043-Foggia	10.07.2018	221,57	74
043-Foggia	20.07.2018	6,33	10
043-Foggia	20.07.2018	427,61	11
043-Foggia	20.07.2018	24,76	12
043-Foggia	30.07.2018	704,47	9
043-Foggia	30.07.2018	3,98	10
043-Foggia	10.08.2018	74,57	4
043-Foggia	10.08.2018	984,64	5
043-Foggia	10.08.2018	14,97	6
043-Foggia	10.08.2018	17,40	3
043-Foggia	20.08.2018	2004,64	7
043-Foggia	20.08.2018	78,19	6
043-Foggia	20.08.2018	82,82	8
043-Foggia	30.08.2018	20,33	11
043-Foggia	30.08.2018	11,57	9
043-Foggia	30.08.2018	578,87	10
043-Foggia	10.09.2018	376,04	1
043-Foggia	10.09.2018	11,61	2
043-Foggia	20.09.2018	84,20	12
043-Foggia	20.09.2018	150,98	10
043-Foggia	20.09.2018	178,62	11
043-Foggia	01.10.2018	1366,12	8
043-Foggia	01.10.2018	10,26	9
043-Foggia	01.10.2018	211,48	7
043-Foggia	10.10.2018	46,17	6
043-Foggia	10.10.2018	758,04	5
043-Foggia	10.10.2018	101,10	4
043-Foggia	22.10.2018	2782,80	6
043-Foggia	22.10.2018	99,87	5
043-Foggia	22.10.2018	226,25	7
043-Foggia	30.10.2018	24,34	12
043-Foggia	30.10.2018	9,19	15
043-Foggia	30.10.2018	801,68	16
043-Foggia	12.11.2018	38,08	14
043-Foggia	12.11.2018	467,47	13
043-Foggia	12.11.2018	298,61	12

ENTE DESTINATARIO 03564 - Comune di Manfredonia

SEZIONE PRIMA > RISCOSSIONE DA RUOLO - PARTE TERZA (B) > DETTAGLIO VERSAMENTI

RIFERIMENTI DELL'AMBITO PROVINCIALE			
	1	2	3
	DATA	IMPORTO VERSATO	NUMERO QUIETANZA
043-Foggia	20.11.2018	303,84	9
043-Foggia	20.11.2018	1271,69	8
043-Foggia	20.11.2018	529,46	7
043-Foggia	30.11.2018	4,06	11
043-Foggia	30.11.2018	433,76	10
043-Foggia	10.12.2018	11,61	1
043-Foggia	10.12.2018	522,10	16
043-Foggia	20.12.2018	455,77	5
043-Foggia	20.12.2018	1045,34	6
043-Foggia	20.12.2018	498,58	7
043-Foggia	31.12.2018	2404,69	15
043-Foggia	31.12.2018	3,17	1
043-Foggia	10.01.2019	0,00	4
043-Foggia	10.01.2019	0,00	2
045-Forli'-Cesena		0,00	
047-Frosinone		0,00	
048-Genova		0,00	
050-Gorizia		0,00	
051-Grosseto		0,00	
052-Imperia		0,00	
053-Isernia	21.05.2018	11,29	49
053-Isernia	22.10.2018	11,30	58
054-L' Aquila		0,00	
056-La Spezia		0,00	
057-Latina		0,00	
059-Lecce		0,00	
134-Lecco	20.08.2018	11,07	19339
134-Lecco	22.10.2018	11,07	25185
061-Livorno		0,00	
135-Lodi		0,00	
062-Lucca		0,00	
063-Macerata		0,00	
064-Mantova		0,00	
066-Massa Carrara		0,00	
067-Matera		0,00	
068-Milano	21.05.2018	13,84	48010
068-Milano	30.05.2018	1,42	52484
068-Milano	20.08.2018	8,27	81965
068-Milano	22.10.2018	23,30	104377
068-Milano	20.11.2018	8,04	116475
070-Modena	10.01.2018	2,82	470
070-Modena	12.02.2018	2,82	4068
070-Modena	12.03.2018	2,81	7531
070-Modena	10.04.2018	2,81	10963
070-Modena	20.04.2018	17,93	12054
070-Modena	10.05.2018	2,81	14440
070-Modena	11.06.2018	2,81	19378
070-Modena	10.07.2018	2,81	22889
070-Modena	30.07.2018	2,81	26121
070-Modena	10.09.2018	2,81	31386
070-Modena	01.10.2018	171,93	33933
070-Modena	10.10.2018	2,81	34979
070-Modena	30.10.2018	2,81	37936
070-Modena	30.10.2018	127,40	37937
070-Modena	10.12.2018	2,81	43018
070-Modena	10.01.2019	0,00	469
071-Napoli	22.01.2018	4,15	206
071-Napoli	12.02.2018	2,72	194
071-Napoli	10.04.2018	5,44	183

ENTE DESTINATARIO 03564 - Comune di Manfredonia

SEZIONE PRIMA > RISCOSSIONE DA RUOLO - PARTE TERZA (B) > DETTAGLIO VERSAMENTI

RIFERIMENTI DELL'AMBITO PROVINCIALE			
	1	2	3
	DATA	IMPORTO VERSATO	NUMERO QUIETANZA
071-Napoli	30.04.2018	13,05	253
071-Napoli	10.05.2018	2,72	287
071-Napoli	21.05.2018	56,61	537
071-Napoli	21.05.2018	36,37	538
071-Napoli	20.08.2018	17,70	347
071-Napoli	10.10.2018	13,02	270
071-Napoli	22.10.2018	18,74	582
071-Napoli	22.10.2018	56,60	581
071-Napoli	20.11.2018	12,17	321
071-Napoli	30.11.2018	24,61	246
071-Napoli	10.12.2018	515,74	220
071-Napoli	20.12.2018	12,29	316
073-Novara		0,00	
074-Nuoro		0,00	
075-Oristano		0,00	
077-Padova		0,00	
078-Parma		0,00	
079-Pavia		0,00	
080-Perugia		0,00	
082-Pesaro Urbino		0,00	
083-Pescara	10.05.2018	0,17	34
083-Pescara	21.05.2018	-0,51	11456
083-Pescara	22.10.2018	0,18	94
085-Piacenza		0,00	
087-Pisa		0,00	
089-Pistoia		0,00	
091-Pordenone		0,00	
092-Potenza		0,00	
136-Prato		0,00	
093-Ravenna	31.12.2018	37,54	27767
094-Reggio di Calabria		0,00	
095-Reggio nell' Emilia		0,00	
005-Regione autonoma Valle d'Aosta		0,00	
096-Rieti		0,00	
137-Rimini	20.08.2018	0,63	17721
137-Rimini	22.10.2018	0,63	23115
097-Roma	11.06.2018	195,21	54830
097-Roma	10.08.2018	8,94	76345
097-Roma	10.10.2018	8,93	99033
097-Roma	30.10.2018	75,97	108914
099-Rovigo		0,00	
100-Salerno	30.01.2018	1,10	53
100-Salerno	12.03.2018	1,10	57
100-Salerno	30.03.2018	1,10	53
102-Sassari		0,00	
103-Savona		0,00	
104-Siena		0,00	
105-Sondrio		0,00	
106-Taranto	20.03.2018	18,22	1
106-Taranto	10.05.2018	86,20	4
106-Taranto	10.10.2018	18,25	9
106-Taranto	10.10.2018	86,19	8
108-Teramo		0,00	
109-Terni		0,00	
110-Torino	10.07.2018	389,35	99999999
112-Trento		0,00	
113-Treviso		0,00	
114-Trieste		0,00	
115-Udine		0,00	

ENTE DESTINATARIO 03564 - Comune di Manfredonia

SEZIONE PRIMA > RISCOSSIONE DA RUOLO - PARTE TERZA (B) > DETTAGLIO VERSAMENTI

RIFERIMENTI DELL'AMBITO PROVINCIALE	1	2	3
	DATA	IMPORTO VERSATO	NUMERO QUIETANZA
117-Varese		0,00	
119-Venezia	10.05.2018	2,53	999999
119-Venezia	22.10.2018	2,54	999999
138-Verbano Cusio Ossola	10.05.2018	9,44	99999999
138-Verbano Cusio Ossola	01.10.2018	9,44	99999999
121-Vercelli		0,00	
122-Verona		0,00	
139-Vibo Valentia		0,00	
124-Vicenza		0,00	
125-Viterbo		0,00	
TOTALE		38334,76	

SI DICHIARA CHE I RISULTATI DEL PRESENTE CONTO RIEPILOGANO LE RISULTANZE DEI SINGOLI SOTTOCONTI ALLEGATI E CONCORDANO PIENAMENTE CON LE SCRITTURE CONTABILI.

Roma, LI' _____

Agenzia delle entrate-Riscossione
Area Riscossione
Il Direttore
Luigi Favè
Giusta procura Notaio Marco De Luca, Roma
13 dicembre 2018, Rep. 44243, raccolta 25316

FAVE' LUIGI
Autorizzo
04 02 2019

PER L'ENTE DESTINATARIO

_____, LI' _____

CONTROLLO PREVENTIVO (art. 147 bis D. Lgs. 267/2000)

Sulla presente determinazione, il sottoscritto Dirigente esprime parere di regolarità e di correttezza dell'azione amministrativa in relazione al suo contenuto e, previa sottoscrizione, si dichiara adottata in data odierna.

Manfredonia, 15 MAG. 2019 F.to **IL DIRIGENTE AD INTERIM DEI SERVIZI FINANZIARI**
DOTT. MATEO OGNISANTI

Il presente provvedimento non prevede impegno di spesa ai sensi dell'art. 183 del D. Lgs. n. 267/2000 e ss. mm. ii. e riflessi sul bilancio comunale.

Manfredonia, 15 MAG. 2019 F.to **IL DIRIGENTE AD INTERIM DEI SERVIZI FINANZIARI**

PUBBLICAZIONE

Non ricorrendone le condizioni, i dati relativi all'articolo 23 e successivi "Obblighi di pubblicazione dell'elenco dei soggetti beneficiari" del Decreto Lgs. n. 33/2013 sono stati pubblicati in data _____ nella sezione "Amministrazione trasparente" del sito Internet istituzionale www.comune.manfredonia.fg.it

La presente determinazione viene pubblicata in data 15 MAG. 2019 all'Albo Pretorio on – line del Comune di Manfredonia ed ivi rimarrà affissa per gg. 15 consecutivi.

Manfredonia, 15 MAG. 2019

F.to **IL DIRIGENTE AD INTERIM DEI SERVIZI FINANZIARI**

La presente determinazione viene trasmessa	Data	Firma
Originale al Segretario Generale	15 MAG. 2019	f.to PALUMBO Luigi d
Copia al Settore "Bilancio e Programmazione"		
Copia al Settore		
Copia al Settore		

E' copia conforme all'originale

IL DIRIGENTE AD INTERIM DEI SERVIZI FINANZIARI

Criteri di aggregazione

Categoria	Province - Comuni - Citta' metropolitane - Unioni di Comuni
Sotto Categoria	COMUNI
Circoscrizione	ITALIA MERIDIONALE
Regione	PUGLIA
Provincia	Foggia
Fascia Popolazione	TRA 20.000 E 59.999 ABITANTI
Periodo	ANNUALE 2018
Prospetto	PAGAMENTI
Tipo Report	Semplice
Data ultimo aggiornamento	18-apr-2019
Data stampa	23-apr-2019
Importi in EURO	

		Importo nel periodo	Importo a tutto il periodo
1.00.00.00.000	**Spese correnti**	**143.579.783,21**	**143.579.783,21**
1.01.00.00.000	**Redditi da lavoro dipendente**	**28.466.072,73**	**28.466.072,73**
1.01.01.00.000	**Retribuzioni lorde**	**22.147.865,01**	**22.147.865,01**
1.01.01.01.001	Arretrati per anni precedenti corrisposti al personale a tempo indeterminato	285.331,84	285.331,84
1.01.01.01.002	Voci stipendiali corrisposte al personale a tempo indeterminato	19.068.536,52	19.068.536,52
1.01.01.01.003	Straordinario per il personale a tempo indeterminato	469.949,72	469.949,72
1.01.01.01.004	Indennita' ed altri compensi, esclusi i rimborsi spesa per missione, corrisposti al personale a tempo indeterminato	1.786.217,24	1.786.217,24
1.01.01.01.006	Voci stipendiali corrisposte al personale a tempo determinato	300.514,15	300.514,15
1.01.01.01.008	Indennita' ed altri compensi, esclusi i rimborsi spesa documentati per missione, corrisposti al personale a tempo determinato	21.646,55	21.646,55
1.01.01.02.002	Buoni pasto	134.851,34	134.851,34
1.01.01.02.999	Altre spese per il personale n.a.c.	80.817,65	80.817,65
1.01.02.00.000	**Contributi sociali a carico dell'ente**	**6.318.207,72**	**6.318.207,72**
1.01.02.01.001	Contributi obbligatori per il personale	6.235.336,62	6.235.336,62
1.01.02.01.002	Contributi previdenza complementare	51.712,83	51.712,83
1.01.02.01.003	Contributi per indennita' di fine rapporto	7.380,73	7.380,73
1.01.02.01.999	Altri contributi sociali effettivi n.a.c.	3.381,61	3.381,61
1.01.02.02.004	Oneri per il personale in quiescenza	4.517,35	4.517,35
1.01.02.02.999	Contributi erogati direttamente al proprio personale n.a.c.	15.878,58	15.878,58
1.02.00.00.000	**Imposte e tasse a carico dell'ente**	**2.403.637,18**	**2.403.637,18**
1.02.01.00.000	**Imposte, tasse e proventi assimilati a carico dell'ente**	**2.403.637,18**	**2.403.637,18**
1.02.01.01.001	Imposta regionale sulle attivita' produttive (IRAP)	1.890.256,25	1.890.256,25
1.02.01.02.001	Imposta di registro e di bollo	33.371,85	33.371,85
1.02.01.04.001	Tributo speciale per il deposito in discarica dei rifiuti solidi	159.122,94	159.122,94
1.02.01.06.001	Tassa e/o tariffa smaltimento rifiuti solidi urbani	278.509,70	278.509,70
1.02.01.09.001	Tassa di circolazione dei veicoli a motore (tassa automobilistica)	10.441,69	10.441,69
1.02.01.99.999	Imposte, tasse e proventi assimilati a carico dell'ente n.a.c.	31.934,75	31.934,75
1.03.00.00.000	**Acquisto di beni e servizi**	**92.742.609,06**	**92.742.609,06**
1.03.01.00.000	**Acquisto di beni**	**2.272.531,96**	**2.272.531,96**
1.03.01.01.001	Giornali e riviste	22.129,17	22.129,17
1.03.01.01.002	Pubblicazioni	10.944,21	10.944,21
1.03.01.02.001	Carta, cancelleria e stampati	222.520,42	222.520,42
1.03.01.02.002	Carburanti, combustibili e lubrificanti	399.208,60	399.208,60
1.03.01.02.003	Equipaggiamento	214,00	214,00
1.03.01.02.004	Vestiario	107.956,48	107.956,48
1.03.01.02.005	Accessori per uffici e alloggi	12.508,77	12.508,77
1.03.01.02.006	Materiale informatico	42.062,90	42.062,90
1.03.01.02.007	Altri materiali tecnico-specialistici non sanitari	21.360,99	21.360,99
1.03.01.02.009	Beni per attivita' di rappresentanza	3.693,00	3.693,00
1.03.01.02.010	Beni per consultazioni elettorali	7.190,33	7.190,33
1.03.01.02.011	Generi alimentari	3.570,00	3.570,00
1.03.01.02.012	Accessori per attivita' sportive e ricreative	18.982,20	18.982,20
1.03.01.02.014	Stampati specialistici	115.764,04	115.764,04

		Importo nel periodo	Importo a tutto il periodo
1.03.01.02.999	Altri beni e materiali di consumo n.a.c.	1.284.426,85	1.284.426,85
1.03.02.00.000	**Acquisto di servizi**	**90.470.077,10**	**90.470.077,10**
1.03.02.01.001	Organi istituzionali dell'amministrazione - Indennita'	1.306.790,79	1.306.790,79
1.03.02.01.002	Organi istituzionali dell'amministrazione - Rimborsi	221.183,20	221.183,20
1.03.02.01.008	Compensi agli organi istituzionali di revisione, di controllo ed altri incarichi istituzionali dell'amministrazione	339.344,70	339.344,70
1.03.02.02.001	Rimborso per viaggio e trasloco	270,00	270,00
1.03.02.02.002	Indennita' di missione e di trasferta	24.431,01	24.431,01
1.03.02.02.004	Pubblicita'	1.016,00	1.016,00
1.03.02.02.005	Organizzazione e partecipazione a manifestazioni e convegni	277.868,78	277.868,78
1.03.02.02.999	Altre spese per relazioni pubbliche, convegni e mostre, pubblicita' n.a.c	269.529,85	269.529,85
1.03.02.03.999	Altri aggi di riscossione n.a.c.	1.162.182,98	1.162.182,98
1.03.02.04.004	Acquisto di servizi per formazione obbligatoria	6.700,00	6.700,00
1.03.02.04.999	Acquisto di servizi per altre spese per formazione e addestramento n.a.c.	15.385,52	15.385,52
1.03.02.05.001	Telefonia fissa	365.124,66	365.124,66
1.03.02.05.002	Telefonia mobile	7.041,78	7.041,78
1.03.02.05.003	Accesso a banche dati e a pubblicazioni on line	7.574,13	7.574,13
1.03.02.05.004	Energia elettrica	3.929.769,58	3.929.769,58
1.03.02.05.005	Acqua	850.399,83	850.399,83
1.03.02.05.006	Gas	1.820.909,56	1.820.909,56
1.03.02.05.007	Spese di condominio	355,85	355,85
1.03.02.05.999	Utenze e canoni per altri servizi n.a.c.	786.475,33	786.475,33
1.03.02.06.002	Canoni Servizi	5.702,02	5.702,02
1.03.02.07.001	Locazione di beni immobili	322.213,54	322.213,54
1.03.02.07.006	Licenze d'uso per software	204.947,64	204.947,64
1.03.02.07.008	Noleggi di impianti e macchinari	187.005,17	187.005,17
1.03.02.07.009	Locazione di beni immobili nell'ambito di operazioni di lease back	25.807,45	25.807,45
1.03.02.07.999	Altre spese sostenute per utilizzo di beni di terzi n.a.c.	125.392,51	125.392,51
1.03.02.09.001	Manutenzione ordinaria e riparazioni di mezzi di trasporto ad uso civile, di sicurezza e ordine pubblico	60.926,62	60.926,62
1.03.02.09.003	Manutenzione ordinaria e riparazioni di mobili e arredi	68.460,94	68.460,94
1.03.02.09.004	Manutenzione ordinaria e riparazioni di impianti e macchinari	256.830,73	256.830,73
1.03.02.09.005	Manutenzione ordinaria e riparazioni di attrezzature scientifiche e sanitarie	34.402,47	34.402,47
1.03.02.09.006	Manutenzione ordinaria e riparazioni di macchine per ufficio	20.159,01	20.159,01
1.03.02.09.008	Manutenzione ordinaria e riparazioni di beni immobili	1.733.688,69	1.733.688,69
1.03.02.09.009	Manutenzione ordinaria e riparazioni di beni immobili di valore culturale, storico ed artistico	37.234,24	37.234,24
1.03.02.09.011	Manutenzione ordinaria e riparazioni di altri beni materiali	54.210,89	54.210,89
1.03.02.09.012	Manutenzione ordinaria e riparazioni di terreni e beni materiali non prodotti	128.855,91	128.855,91
1.03.02.10.001	Incarichi libero professionali di studi, ricerca e consulenza	78.221,47	78.221,47
1.03.02.10.002	Esperti per commissioni, comitati e consigli	5.570,96	5.570,96
1.03.02.11.001	Interpretariato e traduzioni	3.583,81	3.583,81
1.03.02.11.004	Perizie	28.512,35	28.512,35
1.03.02.11.006	Patrocinio legale	1.289.970,86	1.289.970,86
1.03.02.11.999	Altre prestazioni professionali e specialistiche n.a.c.	821.127,79	821.127,79
1.03.02.12.001	Acquisto di servizi da agenzie di lavoro interinale	3.116,02	3.116,02
1.03.02.13.001	Servizi di sorveglianza, custodia e accoglienza	297.967,26	297.967,26
1.03.02.13.002	Servizi di pulizia e lavanderia	2.342.902,63	2.342.902,63
1.03.02.13.003	Trasporti, traslochi e facchinaggio	14.775,00	14.775,00

		Importo nel periodo	Importo a tutto il periodo
1.03.02.13.004	Stampa e rilegatura	3.220,25	3.220,25
1.03.02.13.999	Altri servizi ausiliari n.a.c.	1.197.212,39	1.197.212,39
1.03.02.14.002	Servizio mense personale civile	260.777,02	260.777,02
1.03.02.14.999	Altri servizi di ristorazione	386.923,41	386.923,41
1.03.02.15.001	Contratti di servizio di trasporto pubblico	3.041.584,72	3.041.584,72
1.03.02.15.002	Contratti di servizio di trasporto scolastico	1.060.807,20	1.060.807,20
1.03.02.15.003	Contratti di servizio per il trasporto di disabili e anziani	461.848,50	461.848,50
1.03.02.15.004	Contratti di servizio per la raccolta rifiuti	30.407.791,84	30.407.791,84
1.03.02.15.005	Contratti di servizio per il conferimento in discarica dei rifiuti	9.331.972,27	9.331.972,27
1.03.02.15.006	Contratti di servizio per le mense scolastiche	1.416.050,77	1.416.050,77
1.03.02.15.007	Contratti di servizio per la formazione dei cittadini	66.923,30	66.923,30
1.03.02.15.008	Contratti di servizio di assistenza sociale residenziale e semiresidenziale	2.558.272,51	2.558.272,51
1.03.02.15.009	Contratti di servizio di assistenza sociale domiciliare	472.291,11	472.291,11
1.03.02.15.010	Contratti di servizio di asilo nido	194.921,14	194.921,14
1.03.02.15.011	Contratti di servizio per la lotta al randagismo	901.720,79	901.720,79
1.03.02.15.012	Contratti di servizio per la gestione delle aree di sosta a pagamento	280.454,90	280.454,90
1.03.02.15.013	Contratti di servizio per la gestione del servizio idrico inegrato	22.067,89	22.067,89
1.03.02.15.015	Contratti di servizio per l'illuminazione pubblica	697.906,01	697.906,01
1.03.02.15.999	Altre spese per contratti di servizio pubblico	7.155.692,43	7.155.692,43
1.03.02.16.001	Pubblicazione bandi di gara	59.879,82	59.879,82
1.03.02.16.002	Spese postali	250.634,18	250.634,18
1.03.02.16.999	Altre spese per servizi amministrativi	1.630.362,66	1.630.362,66
1.03.02.17.001	Commissioni per servizi finanziari	12.028,50	12.028,50
1.03.02.17.002	Oneri per servizio di tesoreria	39.810,46	39.810,46
1.03.02.18.001	Spese per accertamenti sanitari resi necessari dall'attivita' lavorativa	22.638,86	22.638,86
1.03.02.18.999	Altri acquisti di servizi sanitari n.a.c.	338.334,47	338.334,47
1.03.02.19.001	Gestione e manutenzione applicazioni	39.194,00	39.194,00
1.03.02.19.002	Assistenza all'utente e formazione	1.471,90	1.471,90
1.03.02.19.004	Servizi di rete per trasmissione dati e VoIP e relativa manutenzione	18.849,60	18.849,60
1.03.02.19.005	Servizi per i sistemi e relativa manutenzione	32.321,94	32.321,94
1.03.02.19.009	Servizi per le postazioni di lavoro e relativa manutenzione	92.803,73	92.803,73
1.03.02.19.999	Altri servizi informatici e di telecomunicazioni n.a.c.	842,29	842,29
1.03.02.99.001	Spese legali per esproprio	6.603,13	6.603,13
1.03.02.99.002	Altre spese legali	177.797,62	177.797,62
1.03.02.99.003	Quote di associazioni	141.263,91	141.263,91
1.03.02.99.004	Altre spese per consultazioni elettorali dell'ente	355.325,40	355.325,40
1.03.02.99.005	Spese per commissioni e comitati dell'Ente	11.841,50	11.841,50
1.03.02.99.008	Servizi di mobilita' a terzi (bus navetta, ¿)	2.815,00	2.815,00
1.03.02.99.009	Acquisto di sevizi per verde e arredo urbano	141.036,86	141.036,86
1.03.02.99.010	Formazione a personale esterno all'ente	787,60	787,60
1.03.02.99.013	Comunicazione WEB	3.765,59	3.765,59
1.03.02.99.999	Altri servizi diversi n.a.c.	7.627.290,10	7.627.290,10

1.04.00.00.000 Trasferimenti correnti **10.617.061,87** **10.617.061,87**

1.04.01.00.000 Trasferimenti correnti a Amministrazioni Pubbliche **2.226.234,50** **2.226.234,50**

1.04.01.01.001	Trasferimenti correnti a Ministeri	134.219,26	134.219,26
1.04.01.01.002	Trasferimenti correnti a Ministero dell'Istruzione - Istituzioni scolastiche	63.656,66	63.656,66
1.04.01.01.999	Trasferimenti correnti a altre Amministrazioni Centrali n.a.c.	20.076,12	20.076,12

		Importo nel periodo	Importo a tutto il periodo
1.04.01.02.001	Trasferimenti correnti a Regioni e province autonome	905.026,57	905.026,57
1.04.01.02.002	Trasferimenti correnti a Province	180.189,02	180.189,02
1.04.01.02.003	Trasferimenti correnti a Comuni	298.758,44	298.758,44
1.04.01.02.009	Trasferimenti correnti a Parchi nazionali e consorzi ed enti autonomi gestori di parchi e aree naturali protette	71.654,96	71.654,96
1.04.01.02.014	Trasferimenti correnti a Istituti di ricovero e cura a carattere scientifico pubblici n.a.f.	141.941,90	141.941,90
1.04.01.02.015	Trasferimenti correnti a altre Amministrazioni Locali produttrici di servizi sanitari	4.037,56	4.037,56
1.04.01.02.018	Trasferimenti correnti a Consorzi di enti locali	51.615,15	51.615,15
1.04.01.02.999	Trasferimenti correnti a altre Amministrazioni Locali n.a.c.	289.970,63	289.970,63
1.04.01.04.001	Trasferimenti correnti a organismi interni e/o unita' locali della amministrazione	65.088,23	65.088,23
1.04.02.00.000	**Trasferimenti correnti a Famiglie**	**4.479.201,04**	**4.479.201,04**
1.04.02.01.999	Altri sussidi e assegni	2.386,37	2.386,37
1.04.02.02.999	Altri assegni e sussidi assistenziali	2.048.797,10	2.048.797,10
1.04.02.05.999	Altri trasferimenti a famiglie n.a.c.	2.428.017,57	2.428.017,57
1.04.03.00.000	**Trasferimenti correnti a Imprese**	**2.584.100,03**	**2.584.100,03**
1.04.03.02.001	Trasferimenti correnti a altre imprese partecipate	16.995,90	16.995,90
1.04.03.99.999	Trasferimenti correnti a altre imprese	2.567.104,13	2.567.104,13
1.04.04.00.000	**Trasferimenti correnti a Istituzioni Sociali Private**	**1.327.526,30**	**1.327.526,30**
1.04.04.01.001	Trasferimenti correnti a Istituzioni Sociali Private	1.327.526,30	1.327.526,30
1.07.00.00.000	**Interessi passivi**	**4.661.396,46**	**4.661.396,46**
1.07.05.00.000	**Interessi su Mutui e altri finanziamenti a medio lungo termine**	**4.501.378,16**	**4.501.378,16**
1.07.05.04.003	Interessi passivi a Cassa Depositi e Prestiti SPA su mutui e altri finanziamenti a medio lungo termine	1.906.347,10	1.906.347,10
1.07.05.04.004	Interessi passivi a Cassa Depositi e Prestiti - Gestione Tesoro su mutui e altri finanziamenti a medio lungo termine	1.790.949,40	1.790.949,40
1.07.05.04.999	Interessi passivi a altre imprese su finanziamenti a medio lungo termine	160.500,00	160.500,00
1.07.05.05.999	Interessi passivi su mutui e altri finanziamenti a medio lungo termine ad altri soggetti	643.581,66	643.581,66
1.07.06.00.000	**Altri interessi passivi**	**160.018,30**	**160.018,30**
1.07.06.04.001	Interessi passivi su anticipazioni di tesoreria degli istituti tesorieri/cassieri	105.628,41	105.628,41
1.07.06.99.003	Altri interessi passivi a Enti previdenziali	15.181,66	15.181,66
1.07.06.99.999	Altri interessi passivi ad altri soggetti	39.208,23	39.208,23
1.09.00.00.000	**Rimborsi e poste correttive delle entrate**	**191.126,49**	**191.126,49**
1.09.01.00.000	**Rimborsi per spese di personale (comando, distacco, fuori ruolo, convenzioni, ecc¿)**	**13.281,79**	**13.281,79**
1.09.01.01.001	Rimborsi per spese di personale (comando, distacco, fuori ruolo, convenzioni, ecc¿)	13.281,79	13.281,79
1.09.02.00.000	**Rimborsi di imposte in uscita**	**135.518,82**	**135.518,82**
1.09.02.01.001	Rimborsi di imposte e tasse di natura corrente	135.518,82	135.518,82
1.09.99.00.000	**Altri Rimborsi di parte corrente di somme non dovute o incassate in eccesso**	**42.325,88**	**42.325,88**

		Importo nel periodo	Importo a tutto il periodo
1.09.99.04.001	Rimborsi di parte corrente a Famiglie di somme non dovute o incassate in eccesso	23.280,50	23.280,50
1.09.99.05.001	Rimborsi di parte corrente a Imprese di somme non dovute o incassate in eccesso	19.045,38	19.045,38
1.10.00.00.000	**Altre spese correnti**	**4.497.879,42**	**4.497.879,42**
1.10.03.00.000	**Versamenti IVA a debito**	**385.465,23**	**385.465,23**
1.10.03.01.001	Versamenti IVA a debito per le gestioni commerciali	385.465,23	385.465,23
1.10.04.00.000	**Premi di assicurazione**	**456.102,48**	**456.102,48**
1.10.04.01.001	Premi di assicurazione su beni mobili	77.834,27	77.834,27
1.10.04.01.002	Premi di assicurazione su beni immobili	64.994,96	64.994,96
1.10.04.01.003	Premi di assicurazione per responsabilita' civile verso terzi	303.814,97	303.814,97
1.10.04.01.999	Altri premi di assicurazione contro i danni	9.458,28	9.458,28
1.10.05.00.000	**Spese dovute a sanzioni, risarcimenti e indennizzi**	**3.074.997,84**	**3.074.997,84**
1.10.05.01.001	Spese dovute a sanzioni	137,01	137,01
1.10.05.02.001	Spese per risarcimento danni	2.293.859,46	2.293.859,46
1.10.05.03.001	Spese per indennizzi	16.760,44	16.760,44
1.10.05.04.001	Oneri da contenzioso	764.240,93	764.240,93
1.10.99.00.000	**Altre spese correnti n.a.c.**	**581.313,87**	**581.313,87**
1.10.99.99.999	Altre spese correnti n.a.c.	581.313,87	581.313,87
2.00.00.00.000	**Spese in conto capitale**	**14.422.739,03**	**14.422.739,03**
2.02.00.00.000	**Investimenti fissi lordi e acquisto di terreni**	**14.339.542,75**	**14.339.542,75**
2.02.01.00.000	**Beni materiali**	**14.221.082,22**	**14.221.082,22**
2.02.01.01.999	Mezzi di trasporto ad uso civile, di sicurezza e ordine pubblico n.a.c.	59.475,60	59.475,60
2.02.01.03.001	Mobili e arredi per ufficio	13.220,99	13.220,99
2.02.01.03.002	Mobili e arredi per alloggi e pertinenze	8.237,62	8.237,62
2.02.01.03.999	Mobili e arredi n.a.c.	21.033,63	21.033,63
2.02.01.04.001	Macchinari	69.350,32	69.350,32
2.02.01.04.002	Impianti	272.060,03	272.060,03
2.02.01.05.999	Attrezzature n.a.c.	10.000,00	10.000,00
2.02.01.06.001	Macchine per ufficio	59.345,88	59.345,88
2.02.01.07.005	Tablet e dispositivi di telefonia fissa e mobile	2.272,21	2.272,21
2.02.01.07.999	Hardware n.a.c.	29.755,57	29.755,57
2.02.01.09.001	Fabbricati ad uso abitativo	309.390,87	309.390,87
2.02.01.09.002	Fabbricati ad uso commerciale	1.135.206,60	1.135.206,60
2.02.01.09.003	Fabbricati ad uso scolastico	2.940.215,32	2.940.215,32
2.02.01.09.009	Infrastrutture telematiche	26.905,96	26.905,96
2.02.01.09.010	Infrastrutture idrauliche	544.774,44	544.774,44
2.02.01.09.012	Infrastrutture stradali	2.651.813,53	2.651.813,53
2.02.01.09.013	Altre vie di comunicazione	429,04	429,04
2.02.01.09.014	Opere per la sistemazione del suolo	2.314.406,97	2.314.406,97
2.02.01.09.015	Cimiteri	186.287,03	186.287,03
2.02.01.09.016	Impianti sportivi	659.931,77	659.931,77
2.02.01.09.017	Fabbricati destinati ad asili nido	138.472,86	138.472,86
2.02.01.09.018	Musei, teatri e biblioteche	155.001,37	155.001,37

		Importo nel periodo	Importo a tutto il periodo
2.02.01.09.019	Fabbricati ad uso strumentale	123.485,15	123.485,15
2.02.01.09.999	Beni immobili n.a.c.	1.801.319,24	1.801.319,24
2.02.01.10.002	Fabbricati ad uso commerciale di valore culturale, storico ed artistico	17.050,45	17.050,45
2.02.01.10.003	Fabbricati ad uso scolastico di valore culturale, storico ed artistico	12.000,00	12.000,00
2.02.01.10.005	Siti archeologici di valore culturale, storico ed artistico	270.118,18	270.118,18
2.02.01.10.008	Musei, teatri e biblioteche di valore culturale, storico ed artistico	417,50	417,50
2.02.01.10.999	Beni immobili di valore culturale, storico ed artistico n.a.c.	389.104,09	389.104,09
2.02.02.00.000	**Terreni e beni materiali non prodotti**	**71.928,58**	**71.928,58**
2.02.02.01.999	Altri terreni n.a.c.	71.928,58	71.928,58
2.02.03.00.000	**Beni immateriali**	**46.531,95**	**46.531,95**
2.02.03.05.001	Incarichi professionali per la realizzazione di investimenti	19.032,00	19.032,00
2.02.03.99.001	Spese di investimento per beni immateriali n.a.c.	27.499,95	27.499,95
2.03.00.00.000	**Contributi agli investimenti**	**171,67**	**171,67**
2.03.01.00.000	**Contributi agli investimenti a Amministrazioni pubbliche**	**171,67**	**171,67**
2.03.01.01.001	Contributi agli investimenti a Ministeri	76,66	76,66
2.03.01.01.999	Contributi agli investimenti a altre Amministrazioni Centrali n.a.c.	95,01	95,01
2.05.00.00.000	**Altre spese in conto capitale**	**83.024,61**	**83.024,61**
2.05.04.00.000	**Altri rimborsi in conto capitale di somme non dovute o incassate in eccesso**	**66.178,88**	**66.178,88**
2.05.04.04.001	Rimborsi in conto capitale a Famiglie di somme non dovute o incassate in eccesso	13.215,75	13.215,75
2.05.04.05.001	Rimborsi in conto capitale a Imprese di somme non dovute o incassate in eccesso	52.963,13	52.963,13
2.05.99.00.000	**Altre spese in conto capitale n.a.c.**	**16.845,73**	**16.845,73**
2.05.99.99.999	Altre spese in conto capitale n.a.c.	16.845,73	16.845,73
3.00.00.00.000	**Spese per incremento attivita' finanziarie**	**850.000,00**	**850.000,00**
3.04.00.00.000	**Altre spese per incremento di attivita' finanziarie**	**850.000,00**	**850.000,00**
3.04.07.00.000	**Versamenti a depositi bancari**	**850.000,00**	**850.000,00**
3.04.07.01.001	Versamenti a depositi bancari	850.000,00	850.000,00
4.00.00.00.000	**Rimborso Prestiti**	**6.256.892,00**	**6.256.892,00**
4.02.00.00.000	**Rimborso prestiti a breve termine**	**1.905.894,21**	**1.905.894,21**
4.02.01.00.000	**Rimborso Finanziamenti a breve termine**	**1.905.894,21**	**1.905.894,21**
4.02.01.01.001	Rimborso finanziamenti a breve termine a Ministeri	1.875.035,29	1.875.035,29
4.02.01.02.001	Rimborso finanziamenti a breve termine a Regioni e province autonome	30.858,92	30.858,92
4.03.00.00.000	**Rimborso mutui e altri finanziamenti a medio lungo termine**	**4.350.997,79**	**4.350.997,79**
4.03.01.00.000	**Rimborso Mutui e altri finanziamenti a medio lungo termine**	**4.350.997,79**	**4.350.997,79**

		Importo nel periodo	Importo a tutto il periodo
4.03.01.04.003	Rimborso Mutui e altri finanziamenti a medio lungo termine a Cassa Depositi e Prestiti - Gestione CDP SPA	1.546.346,96	1.546.346,96
4.03.01.04.004	Rimborso Mutui e altri finanziamenti a medio lungo termine a Cassa Depositi e Prestiti - Gestione Tesoro	2.445.960,79	2.445.960,79
4.03.01.04.999	Rimborso Mutui e altri finanziamenti a medio lungo termine ad altre imprese	358.690,04	358.690,04
5.00.00.00.000 Chiusura Anticipazioni ricevute da istituto tesoriere/cassiere		**60.480.064,07**	**60.480.064,07**
5.01.00.00.000 Chiusura Anticipazioni ricevute da istituto tesoriere/cassiere		**60.480.064,07**	**60.480.064,07**
5.01.01.00.000 Chiusura Anticipazioni ricevute da istituto tesoriere/cassiere		**60.480.064,07**	**60.480.064,07**
5.01.01.01.001	Chiusura Anticipazioni ricevute da istituto tesoriere/cassiere	60.480.064,07	60.480.064,07
7.00.00.00.000 Uscite per conto terzi e partite di giro		**72.232.838,34**	**72.232.838,34**
7.01.00.00.000 Uscite per partite di giro		**64.384.473,44**	**64.384.473,44**
7.01.01.00.000 Versamenti di altre ritenute		**9.964.834,59**	**9.964.834,59**
7.01.01.01.001	Versamento della ritenuta del 4% sui contributi pubblici	1.923,00	1.923,00
7.01.01.02.001	Versamento delle ritenute per scissione contabile IVA (split payment)	4.974.105,03	4.974.105,03
7.01.01.99.999	Versamento di altre ritenute n.a.c.	4.988.806,56	4.988.806,56
7.01.02.00.000 Versamenti di ritenute su Redditi da lavoro dipendente		**8.018.678,56**	**8.018.678,56**
7.01.02.01.001	Versamenti di ritenute erariali su Redditi da lavoro dipendente riscosse per conto terzi	4.735.478,03	4.735.478,03
7.01.02.02.001	Versamenti di ritenute previdenziali e assistenziali su Redditi da lavoro dipendente riscosse per conto terzi	2.703.914,24	2.703.914,24
7.01.02.99.999	Altri versamenti di ritenute al personale dipendente per conto di terzi	579.286,29	579.286,29
7.01.03.00.000 Versamenti di ritenute su Redditi da lavoro autonomo		**491.824,56**	**491.824,56**
7.01.03.01.001	Versamenti di ritenute erariali su Redditi da lavoro autonomo per conto terzi	491.442,52	491.442,52
7.01.03.02.001	Versamenti di ritenute previdenziali e assistenziali su Redditi da lavoro autonomo per conto terzi	382,04	382,04
7.01.99.00.000 Altre uscite per partite di giro		**45.909.135,73**	**45.909.135,73**
7.01.99.01.001	Spese non andate a buon fine	82.089,31	82.089,31
7.01.99.03.001	Costituzione fondi economali e carte aziendali	61.486,05	61.486,05
7.01.99.06.001	Utilizzo incassi vincolati ai sensi dell¿art. 195 del TUEL	21.046.178,76	21.046.178,76
7.01.99.06.002	Destinazione incassi liberi al reintegro incassi vincolati ai sensi dell¿art. 195 del TUEL	18.940.140,15	18.940.140,15
7.01.99.99.999	Altre uscite per partite di giro n.a.c.	5.779.241,46	5.779.241,46
7.02.00.00.000 Uscite per conto terzi		**7.848.364,90**	**7.848.364,90**
7.02.01.00.000 Acquisto di beni e servizi per conto terzi		**15.633,50**	**15.633,50**
7.02.01.02.001	Acquisto di servizi per conto di terzi	15.633,50	15.633,50
7.02.02.00.000 Trasferimenti per conto terzi a Amministrazioni pubbliche		**151.279,70**	**151.279,70**
7.02.02.01.001	Trasferimenti per conto terzi a Ministeri	60.110,58	60.110,58
7.02.02.02.002	Trasferimenti per conto terzi a Province	91.169,12	91.169,12
7.02.04.00.000 Depositi di/presso terzi		**53.926,80**	**53.926,80**

		Importo nel periodo	Importo a tutto il periodo
7.02.04.02.001	Restituzione di depositi cauzionali o contrattuali di terzi	53.926,80	53.926,80
7.02.05.00.000	**Versamenti di imposte e tributi riscosse per conto terzi**	**6.571.369,23**	**6.571.369,23**
7.02.05.01.001	Versamenti di imposte e tasse di natura corrente riscosse per conto di terzi	6.442.716,15	6.442.716,15
7.02.05.02.001	Versamenti di imposte in conto capitale riscosse per conto di terzi	128.653,08	128.653,08
7.02.99.00.000	**Altre uscite per conto terzi**	**1.056.155,67**	**1.056.155,67**
7.02.99.99.999	Altre uscite per conto terzi n.a.c.	1.056.155,67	1.056.155,67
Pagamenti da regolarizzare		**137.601,74**	**137.601,74**
0.00.00.99.995	PAGAMENTI DA REGOLARIZZARE PER UTILIZZO DI INCASSI VINCOLATI (pagamenti codificati dal tesoriere)	0,00	0,00
0.00.00.99.996	PAGAMENTI DA REGOLARIZZARE PER DESTINAZIONE DI INCASSI LIBERI AL REINTEGRO DI INCASSI VINCOLATI (pagamenti codificati dal teoriere)	0,00	0,00
0.00.00.99.997	PAGAMENTI DA REGOLARIZZARE PER PIGNORAMENTI (pagamenti codificati dal tesoriere)	0,00	0,00
0.00.00.99.998	PAGAMENTI DA REGOLARIZZARE DERIVANTI DAL RIMBORSO DELLE ANTICIPAZIONI DI CASSA (pagamenti codificati dal tesoriere)	0,00	0,00
0.00.00.99.999	ALTRI PAGAMENTI DA REGOLARIZZARE (pagamenti codificati dal tesoriere)	137.601,74	137.601,74
TOTALE PAGAMENTI		**297.959.918,39**	**297.959.918,39**

Criteri di aggregazione

Categoria	Province - Comuni - Citta' metropolitane - Unioni di Comuni
Sotto Categoria	COMUNI
Circoscrizione	ITALIA MERIDIONALE
Regione	PUGLIA
Provincia	Foggia
Fascia Popolazione	TRA 20.000 E 59.999 ABITANTI
Periodo	ANNUALE 2018
Prospetto	INCASSI
Tipo Report	Semplice
Data ultimo aggiornamento	18-apr-2019
Data stampa	23-apr-2019
Importi in EURO	

		Importo nel periodo	Importo a tutto il periodo
1.00.00.00.000	**Entrate correnti di natura tributaria, contributiva e perequativa**	**114.591.042,25**	**114.591.042,25**
1.01.00.00.000	**Tributi**	**88.680.793,64**	**88.680.793,64**
1.01.01.00.000	**Imposte, tasse e proventi assimilati**	**85.234.388,23**	**85.234.388,23**
1.01.01.06.001	Imposta municipale propria riscossa a seguito dell'attivita' ordinaria di gestione	37.423.941,88	37.423.941,88
1.01.01.06.002	Imposte municipale propria riscosse a seguito di attivita' di verifica e controllo	1.788.275,43	1.788.275,43
1.01.01.08.002	Imposta comunale sugli immobili (ICI) riscossa a seguito di attivita' di verifica e controllo	516.594,33	516.594,33
1.01.01.16.001	Addizionale comunale IRPEF riscossa a seguito dell'attivita' ordinaria di gestione	6.006.427,23	6.006.427,23
1.01.01.16.002	Addizionale comunale IRPEF riscossa a seguito di attivita' di verifica e controllo	24.921,98	24.921,98
1.01.01.41.001	Imposta di soggiorno riscossa a seguito dell'attivita' ordinaria di gestione	277.297,69	277.297,69
1.01.01.51.001	Tassa smaltimento rifiuti solidi urbani riscossa a seguito dell'attivita' ordinaria di gestione	15.903.936,93	15.903.936,93
1.01.01.51.002	Tassa smaltimento rifiuti solidi urbani riscossa a seguito di attivita' di verifica e controllo	939.519,66	939.519,66
1.01.01.52.001	Tassa occupazione spazi e aree pubbliche riscossa a seguito dell'attivita' ordinaria di gestione	1.072.541,06	1.072.541,06
1.01.01.52.002	Tassa occupazione spazi e aree pubbliche riscossa a seguito di attivita' di verifica e controllo	23.156,61	23.156,61
1.01.01.53.001	Imposta comunale sulla pubblicita' e diritto sulle pubbliche affissioni riscossa a seguito dell'attivita' ordinaria di gestione	429.229,54	429.229,54
1.01.01.53.002	Imposta comunale sulla pubblicita' e diritto sulle pubbliche affissioni riscossa a seguito di attivita' di verifica e controllo	153.329,95	153.329,95
1.01.01.61.001	Tributo comunale sui rifiuti e sui servizi	12.725.847,40	12.725.847,40
1.01.01.61.002	Tributo comunale sui rifiuti e sui servizi riscosso a seguito di attivita' di verifica e controllo	260.167,79	260.167,79
1.01.01.76.001	Tributo per i servizi indivisibili (TASI) riscosso a seguito dell'attivita' ordinaria di gestione	3.669.273,83	3.669.273,83
1.01.01.76.002	Tributo per i servizi indivisibili (TASI) riscosso a seguito di attivita' di verifica e controllo	226,00	226,00
1.01.01.99.001	Altre imposte, tasse e proventi assimilati n.a.c. riscosse a seguito dell'attivita' ordinaria di gestione	3.185.069,64	3.185.069,64
1.01.01.99.002	Altre imposte, tasse e proventi assimilati n.a.c. riscosse a seguito di attivita' di verifica e controllo	834.631,28	834.631,28
1.01.04.00.000	**Compartecipazioni di tributi**	**3.446.405,41**	**3.446.405,41**
1.01.04.06.001	Compartecipazione IRPEF ai Comuni	3.446.405,41	3.446.405,41
1.03.00.00.000	**Fondi perequativi**	**25.910.248,61**	**25.910.248,61**
1.03.01.00.000	**Fondi perequativi da Amministrazioni Centrali**	**25.910.248,61**	**25.910.248,61**
1.03.01.01.001	Fondi perequativi dallo Stato	25.910.248,61	25.910.248,61
2.00.00.00.000	**Trasferimenti correnti**	**20.569.794,28**	**20.569.794,28**
2.01.00.00.000	**Trasferimenti correnti**	**20.569.794,28**	**20.569.794,28**
2.01.01.00.000	**Trasferimenti correnti da Amministrazioni pubbliche**	**20.520.673,22**	**20.520.673,22**
2.01.01.01.001	Trasferimenti correnti da Ministeri	6.446.481,98	6.446.481,98
2.01.01.01.002	Trasferimenti correnti da Ministero dell'Istruzione - Istituzioni Scolastiche	376.324,61	376.324,61
2.01.01.01.999	Trasferimenti correnti da altre Amministrazioni Centrali n.a.c.	165.873,86	165.873,86

		Importo nel periodo	Importo a tutto il periodo
2.01.01.02.001	Trasferimenti correnti da Regioni e province autonome	12.397.861,41	12.397.861,41
2.01.01.02.002	Trasferimenti correnti da Province	199.382,88	199.382,88
2.01.01.02.003	Trasferimenti correnti da Comuni	118.661,35	118.661,35
2.01.01.02.004	Trasferimenti correnti da Citta' metropolitane e Roma capitale	242.113,80	242.113,80
2.01.01.02.999	Trasferimenti correnti da altre Amministrazioni Locali n.a.c.	51.325,30	51.325,30
2.01.01.03.001	Trasferimenti correnti da INPS	522.648,03	522.648,03
2.01.02.00.000	**Trasferimenti correnti da Famiglie**	**1.391,90**	**1.391,90**
2.01.02.01.001	Trasferimenti correnti da famiglie	1.391,90	1.391,90
2.01.03.00.000	**Trasferimenti correnti da Imprese**	**47.729,16**	**47.729,16**
2.01.03.01.999	Sponsorizzazioni da altre imprese	510,60	510,60
2.01.03.02.001	Altri trasferimenti correnti da imprese controllate	47.218,56	47.218,56
3.00.00.00.000	**Entrate extratributarie**	**14.092.301,23**	**14.092.301,23**
3.01.00.00.000	**Vendita di beni e servizi e proventi derivanti dalla gestione dei beni**	**6.360.996,60**	**6.360.996,60**
3.01.01.00.000	**Vendita di beni**	**123.000,74**	**123.000,74**
3.01.01.01.004	Proventi da energia, acqua, gas e riscaldamento	123.000,74	123.000,74
3.01.02.00.000	**Entrate dalla vendita e dall'erogazione di servizi**	**4.711.339,12**	**4.711.339,12**
3.01.02.01.002	Proventi da asili nido	15.759,54	15.759,54
3.01.02.01.006	Proventi da impianti sportivi	27.611,09	27.611,09
3.01.02.01.008	Proventi da mense	1.070.443,84	1.070.443,84
3.01.02.01.011	Proventi da servizi turistici	1.635,00	1.635,00
3.01.02.01.013	Proventi da teatri, musei, spettacoli, mostre	88.137,00	88.137,00
3.01.02.01.014	Proventi da trasporti funebri, pompe funebri, illuminazione votiva	354.600,99	354.600,99
3.01.02.01.016	Proventi da trasporto scolastico	42.508,00	42.508,00
3.01.02.01.018	Proventi dall'uso di locali adibiti stabilmente ed esclusivamente a riunioni non istituzionali	61,00	61,00
3.01.02.01.019	Proventi da bagni pubblici	75,00	75,00
3.01.02.01.020	Proventi da parcheggi custoditi e parchimetri	461.480,00	461.480,00
3.01.02.01.023	Proventi da servizi per formazione e addestramento	4.175,00	4.175,00
3.01.02.01.029	Proventi da servizi di copia e stampa	5.194,26	5.194,26
3.01.02.01.030	Proventi da servizi ispettivi e controllo	136.934,79	136.934,79
3.01.02.01.032	Proventi da diritti di segreteria e rogito	506.757,28	506.757,28
3.01.02.01.033	Proventi da rilascio documenti e diritti di cancelleria	312.977,19	312.977,19
3.01.02.01.035	Proventi da autorizzazioni	44.189,83	44.189,83
3.01.02.01.036	Proventi da attivita' di monitoraggio e controllo ambientale	3.100,00	3.100,00
3.01.02.01.039	Proventi dallo svolgimento di attivita' di certificazione	70.988,12	70.988,12
3.01.02.01.040	Proventi per organizzazione convegni	122,00	122,00
3.01.02.01.999	Proventi da servizi n.a.c.	1.564.589,19	1.564.589,19
3.01.03.00.000	**Proventi derivanti dalla gestione dei beni**	**1.526.656,74**	**1.526.656,74**
3.01.03.01.001	Diritti reali di godimento	21.057,20	21.057,20
3.01.03.01.002	Canone occupazione spazi e aree pubbliche	388.786,73	388.786,73
3.01.03.01.003	Proventi da concessioni su beni	613.985,35	613.985,35
3.01.03.02.001	Fitti di terreni e diritti di sfruttamento di giacimenti e risorse naturali	111.352,70	111.352,70
3.01.03.02.002	Locazioni di altri beni immobili	389.729,40	389.729,40
3.01.03.02.003	Noleggi e locazioni di beni mobili	1.745,36	1.745,36

		Importo nel periodo	Importo a tutto il periodo
3.02.00.00.000 Proventi derivanti dall'attivita' di controllo e repressione delle irregolarita' e degli illeciti		**3.918.533,57**	**3.918.533,57**
3.02.02.00.000 Entrate da famiglie derivanti dall'attivita' di controllo e repressione delle irregolarita' e degli illeciti		**3.914.841,57**	**3.914.841,57**
3.02.02.01.001	Proventi da multe, ammende, sanzioni e oblazioni a carico delle famiglie	3.912.683,69	3.912.683,69
3.02.02.99.001	Altre entrate derivanti dall'attivita' di controllo e repressione di irregolarita' e illeciti delle famiglie n.a.c.	2.157,88	2.157,88
3.02.03.00.000 Entrate da Imprese derivanti dall'attivita' di controllo e repressione delle irregolarita' e degli illeciti		**3.692,00**	**3.692,00**
3.02.03.01.001	Proventi da multe, ammende, sanzioni e oblazioni a carico delle imprese	3.692,00	3.692,00
3.03.00.00.000 Interessi attivi		**2.340,93**	**2.340,93**
3.03.03.00.000 Altri interessi attivi		**2.340,93**	**2.340,93**
3.03.03.03.001	Interessi attivi da conti della tesoreria dello Stato o di altre Amministrazioni pubbliche	2.173,31	2.173,31
3.03.03.04.001	Interessi attivi da depositi bancari o postali	167,62	167,62
3.04.00.00.000 Altre entrate da redditi da capitale		**6.333,60**	**6.333,60**
3.04.03.00.000 Entrate derivanti dalla distribuzione di utili e avanzi		**6.333,60**	**6.333,60**
3.04.03.01.001	Entrate derivanti dalla distribuzione di utili e avanzi	6.333,60	6.333,60
3.05.00.00.000 Rimborsi e altre entrate correnti		**3.804.096,53**	**3.804.096,53**
3.05.01.00.000 Indennizzi di assicurazione		**56.187,08**	**56.187,08**
3.05.01.01.002	Indennizzi di assicurazione su beni mobili	26.187,08	26.187,08
3.05.01.99.999	Altri indennizzi di assicurazione n.a.c.	30.000,00	30.000,00
3.05.02.00.000 Rimborsi in entrata		**640.404,71**	**640.404,71**
3.05.02.01.001	Rimborsi ricevuti per spese di personale (comando, distacco, fuori ruolo, convenzioni, ecc¿)	195.976,00	195.976,00
3.05.02.02.001	Entrate per rimborsi di imposte indirette	6.811,71	6.811,71
3.05.02.02.002	Entrate da rimborsi di IVA a credito	169.408,42	169.408,42
3.05.02.02.003	Entrate da rimborsi di imposte dirette	87.474,28	87.474,28
3.05.02.03.001	Entrate da rimborsi, recuperi e restituzioni di somme non dovute o incassate in eccesso da Amministrazioni Centrali	87.306,04	87.306,04
3.05.02.03.002	Entrate da rimborsi, recuperi e restituzioni di somme non dovute o incassate in eccesso da Amministrazioni Locali	55.221,16	55.221,16
3.05.02.03.004	Entrate da rimborsi, recuperi e restituzioni di somme non dovute o incassate in eccesso da Famiglie	12.851,03	12.851,03
3.05.02.03.005	Entrate da rimborsi, recuperi e restituzioni di somme non dovute o incassate in eccesso da Imprese	15.330,85	15.330,85
3.05.02.04.001	Incassi per azioni di regresso nei confronti di terzi	1.983,14	1.983,14
3.05.02.04.002	Incassi per azioni di surroga nei confronti di terzi	8.042,08	8.042,08
3.05.99.00.000 Altre entrate correnti n.a.c.		**3.107.504,74**	**3.107.504,74**
3.05.99.02.001	Fondi incentivanti il personale (legge Merloni)	289.271,23	289.271,23
3.05.99.03.001	Entrate per sterilizzazione Inversione contabile IVA (reverse charge)	99.474,67	99.474,67
3.05.99.99.999	Altre entrate correnti n.a.c.	2.718.758,84	2.718.758,84
4.00.00.00.000 Entrate in conto capitale		**11.817.998,63**	**11.817.998,63**

		Importo nel periodo	Importo a tutto il periodo
4.01.00.00.000 Tributi in conto capitale		**24.024,26**	**24.024,26**
4.01.02.00.000 Altre imposte in conto capitale		**24.024,26**	**24.024,26**
4.01.02.99.999	Altre imposte in conto capitale n.a.c.	24.024,26	24.024,26
4.02.00.00.000 Contributi agli investimenti		**3.065.400,12**	**3.065.400,12**
4.02.01.00.000 Contributi agli investimenti da amministrazioni pubbliche		**2.724.175,56**	**2.724.175,56**
4.02.01.01.001	Contributi agli investimenti da Ministeri	20.252,00	20.252,00
4.02.01.01.002	Contributi agli investimenti da Ministero dell'Istruzione - Istituzioni Scolastiche	796.350,00	796.350,00
4.02.01.02.001	Contributi agli investimenti da Regioni e province autonome	1.907.573,56	1.907.573,56
4.02.02.00.000 Contributi agli investimenti da Famiglie		**111.919,69**	**111.919,69**
4.02.02.01.001	Contributi agli investimenti da Famiglie	111.919,69	111.919,69
4.02.03.00.000 Contributi agli investimenti da Imprese		**59.356,26**	**59.356,26**
4.02.03.03.999	Contributi agli investimenti da altre Imprese	59.356,26	59.356,26
4.02.05.00.000 Contributi agli investimenti dall'Unione Europea e dal Resto del Mondo		**169.948,61**	**169.948,61**
4.02.05.03.001	Fondo europeo di sviluppo regionale (FESR)	116.043,04	116.043,04
4.02.05.99.999	Altri contributi agli investimenti dall'Unione Europea	53.905,57	53.905,57
4.03.00.00.000 Altri trasferimenti in conto capitale		**4.239.374,44**	**4.239.374,44**
4.03.10.00.000 Altri trasferimenti in conto capitale da amministrazioni pubbliche		**3.879.004,82**	**3.879.004,82**
4.03.10.01.001	Altri trasferimenti in conto capitale da Ministeri	649.780,46	649.780,46
4.03.10.02.001	Altri trasferimenti in conto capitale da Regioni e province autonome	2.867.030,91	2.867.030,91
4.03.10.02.999	Altri trasferimenti in conto capitale da altre Amministrazioni Locali n.a.c.	362.193,45	362.193,45
4.03.11.00.000 Altri trasferimenti in conto capitale da Famiglie		**107.050,54**	**107.050,54**
4.03.11.01.001	Altri trasferimenti in conto capitale da Famiglie	107.050,54	107.050,54
4.03.12.00.000 Altri trasferimenti in conto capitale da Imprese		**253.319,08**	**253.319,08**
4.03.12.99.999	Altri trasferimenti in conto capitale da altre Imprese	253.319,08	253.319,08
4.04.00.00.000 Entrate da alienazione di beni materiali e immateriali		**1.675.072,95**	**1.675.072,95**
4.04.01.00.000 Alienazione di beni materiali		**1.258.255,02**	**1.258.255,02**
4.04.01.03.999	Alienazione di mobili e arredi n.a.c.	1.505,00	1.505,00
4.04.01.08.001	Alienazione di Fabbricati ad uso abitativo	88.861,55	88.861,55
4.04.01.08.999	Alienazione di altri beni immobili n.a.c.	1.041.251,26	1.041.251,26
4.04.01.10.001	Alienazione di diritti reali	126.637,21	126.637,21
4.04.02.00.000 Cessione di Terreni e di beni materiali non prodotti		**416.817,93**	**416.817,93**
4.04.02.01.001	Cessione di Terreni agricoli	646,73	646,73
4.04.02.01.002	Cessione di Terreni edificabili	134.132,07	134.132,07
4.04.02.01.999	Cessione di terreni n.a.c.	282.039,13	282.039,13

		Importo nel periodo	Importo a tutto il periodo
4.05.00.00.000 Altre entrate in conto capitale		**2.814.126,86**	**2.814.126,86**
4.05.01.00.000 Permessi di costruire		**2.225.426,26**	**2.225.426,26**
4.05.01.01.001	Permessi di costruire	2.225.426,26	2.225.426,26
4.05.03.00.000 Entrate in conto capitale dovute a rimborsi, recuperi e restituzioni di somme non dovute o incassate in eccesso		**588.700,60**	**588.700,60**
4.05.03.05.001	Entrate in conto capitale dovute a rimborsi, recuperi e restituzioni di somme non dovute o incassate in eccesso da Imprese	588.700,60	588.700,60
5.00.00.00.000 Entrate da riduzione di attivita' finanziarie		**568.636,41**	**568.636,41**
5.04.00.00.000 Altre entrate per riduzione di attivita' finanziarie		**568.636,41**	**568.636,41**
5.04.07.00.000 Prelievi da depositi bancari		**568.636,41**	**568.636,41**
5.04.07.01.001	Prelievi da depositi bancari	568.636,41	568.636,41
6.00.00.00.000 Accensione Prestiti		**1.915.303,53**	**1.915.303,53**
6.03.00.00.000 Accensione mutui e altri finanziamenti a medio lungo termine		**1.915.303,53**	**1.915.303,53**
6.03.01.00.000 Finanziamenti a medio lungo termine		**1.915.303,53**	**1.915.303,53**
6.03.01.04.003	Accensione mutui e altri finanziamenti a medio lungo termine da Cassa Depositi e Prestiti - SPA	915.303,53	915.303,53
6.03.01.04.999	Accensione mutui e altri finanziamenti a medio lungo termine da altre imprese	1.000.000,00	1.000.000,00
7.00.00.00.000 Anticipazioni da istituto tesoriere/cassiere		**58.857.660,79**	**58.857.660,79**
7.01.00.00.000 Anticipazioni da istituto tesoriere/cassiere		**58.857.660,79**	**58.857.660,79**
7.01.01.00.000 Anticipazioni da istituto tesoriere/cassiere		**58.857.660,79**	**58.857.660,79**
7.01.01.01.001	Anticipazioni da istituto tesoriere/cassiere	58.857.660,79	58.857.660,79
9.00.00.00.000 Entrate per conto terzi e partite di giro		**72.781.001,71**	**72.781.001,71**
9.01.00.00.000 Entrate per partite di giro		**67.222.872,90**	**67.222.872,90**
9.01.01.00.000 Altre ritenute		**3.968.320,59**	**3.968.320,59**
9.01.01.01.001	Ritenuta del 4% sui contributi pubblici	2.000,78	2.000,78
9.01.01.02.001	Ritenute per scissione contabile IVA (split payment)	2.814.707,71	2.814.707,71
9.01.01.99.001	Ritenute erariali su prestazioni sociali	451,80	451,80
9.01.01.99.999	Altre ritenute n.a.c.	1.151.160,30	1.151.160,30
9.01.02.00.000 Ritenute su redditi da lavoro dipendente		**6.434.261,94**	**6.434.261,94**
9.01.02.01.001	Ritenute erariali su redditi da lavoro dipendente per conto terzi	3.551.830,43	3.551.830,43
9.01.02.02.001	Ritenute previdenziali e assistenziali su redditi da lavoro dipendente per conto terzi	2.309.403,63	2.309.403,63
9.01.02.99.999	Altre ritenute al personale dipendente per conto di terzi	573.027,88	573.027,88
9.01.03.00.000 Ritenute su redditi da lavoro autonomo		**490.843,70**	**490.843,70**
9.01.03.01.001	Ritenute erariali su redditi da lavoro autonomo per conto terzi	490.461,66	490.461,66
9.01.03.02.001	Ritenute previdenziali e assistenziali su redditi da lavoro autonomo per conto terzi	382,04	382,04

		Importo nel periodo	Importo a tutto il periodo
9.01.99.00.000 Altre entrate per partite di giro		**56.329.446,67**	**56.329.446,67**
9.01.99.01.001	Entrate a seguito di spese non andate a buon fine	142.769,61	142.769,61
9.01.99.03.001	Rimborso di fondi economali e carte aziendali	62.103,28	62.103,28
9.01.99.06.001	Destinazione incassi vincolati a spese correnti ai sensi dell¿art. 195 del TUEL	26.705.273,41	26.705.273,41
9.01.99.06.002	Reintegro incassi vincolati ai sensi dell¿art. 195 del TUEL	18.940.140,15	18.940.140,15
9.01.99.99.999	Altre entrate per partite di giro diverse	10.479.160,22	10.479.160,22
9.02.00.00.000 Entrate per conto terzi		**5.558.128,81**	**5.558.128,81**
9.02.01.00.000 Rimborsi per acquisto di beni e servizi per conto terzi		**38.582,72**	**38.582,72**
9.02.01.02.001	Rimborso per acquisto di servizi per conto di terzi	38.582,72	38.582,72
9.02.02.00.000 Trasferimenti da Amministrazioni pubbliche per operazioni conto terzi		**60.110,58**	**60.110,58**
9.02.02.01.001	Trasferimenti da Ministeri per operazioni conto terzi	60.110,58	60.110,58
9.02.04.00.000 Depositi di/presso terzi		**50.441,71**	**50.441,71**
9.02.04.01.001	Costituzione di depositi cauzionali o contrattuali di terzi	2.852,43	2.852,43
9.02.04.02.001	Restituzione di depositi cauzionali o contrattuali presso terzi	47.589,28	47.589,28
9.02.05.00.000 Riscossione imposte e tributi per conto terzi		**4.452.207,40**	**4.452.207,40**
9.02.05.01.001	Riscossione di imposte di natura corrente per conto di terzi	4.319.819,68	4.319.819,68
9.02.05.02.001	Riscossione di imposte in conto capitale per conto di terzi	132.387,72	132.387,72
9.02.99.00.000 Altre entrate per conto terzi		**956.786,40**	**956.786,40**
9.02.99.99.999	Altre entrate per conto terzi	956.786,40	956.786,40
Entrate da regolarizzare		**0,00**	**0,00**
0.00.00.99.995	INCASSI DA REGOLARIZZARE DERIVANTI DALLA DESTINAZIONE DI INCASSI VINCOLATI A SPESE CORRENTI (riscossioni codificate dal tesoriere solo per gli enti locali)	0,00	0,00
0.00.00.99.996	INCASSI DA REGOLARIZZARE DERIVANTI DAL REINTEGRO DI INCASSI VINCOLATI (riscossioni codificate dal tesoriere solo per gli enti locali)	0,00	0,00
0.00.00.99.998	INCASSI DA REGOLARIZZARE DERIVANTI DALLE ANTICIPAZIONI DI CASSA (riscossioni codificate dal tesoriere)	0,00	0,00
0.00.00.99.999	ALTRI INCASSI DA REGOLARIZZARE (riscossioni codificate dal tesoriere)	0,00	0,00
TOTALE INCASSI		**295.193.738,83**	**295.193.738,83**

CITTA' di MANFREDONIA

SERVIZIO FINANZIARIO

Residui Attivi per Anno - Esercizio: 2018

Capitolo		Anno	Residuo a Riportare
Codice e Numero	Denominazione		
	Titolo 1 - Entrate correnti di natura tributaria, contributiva e perequativa		
	Tipologia: 101 - Imposte tasse e proventi assimilati		
000022	Accertamenti IMU		
		2013	43.162,53
		2014	214.470,94
		2015	172.660,59
		2016	637.777,22
		2017	174.126,45
		2018	1.130.918,43
	Totale Capitolo 000022		**2373116,16**
000052	I.M.U.		
		2013	525,02
		2014	1.340,38
		2015	2.449,00
		2016	567,17
		2018	1.104.638,94
	Totale Capitolo 000052		**1109520,51**
000041	Recupero ICI annualità pregresse - accertamenti -		
		2009	1.746,90
		2010	2.343,74
		2011	6.229,24
		2012	19.405,52
		2013	30.705,84
		2016	8.713,39
	Totale Capitolo 000041		**69144,63**
000045	19797.C.I. - Recupero imposta evasa 2006 - 2007- 2008-2009 avv. accertamenti		
		2008	197,97
	Totale Capitolo 000045		**197,97**
000105	TARI (Cap. S. 4760 -)		
		2014	505.154,20
		2015	1.052.760,12
		2016	1.025.079,94
		2017	1.843.987,95
		2018	3.598.799,61
	Totale Capitolo 000105		**8025781,82**
000110	TARI (ex TARES)		
		2007	288.223,57
		2008	13.780,92
		2009	35.238,76
		2010	21.010,15
		2011	327.307,63

Residui Attivi per Anno - Esercizio: 2018

Capitolo		Anno	Residuo a Riportare
Codice e Numero	Denominazione		
	Titolo 1 - Entrate correnti di natura tributaria, contributiva e perequativa		
	Tipologia: 101 - Imposte tasse e proventi assimilati		
000110	TARI (ex TARES)		
		2012	524.503,27
		2013	495.174,39
	Totale Capitolo 000110		**1705238,69**
000111	TARSU - Maggiori accertamenti per lotta all'evasione		
		2008	3.703,35
		2010	19,42
		2013	61.264,15
		2015	103.518,56
		2016	44.193,92
		2017	70.898,90
		2018	251.758,88
	Totale Capitolo 000111		**535357,18**
000115	TARI giornaliera		
		2017	98,95
		2018	2.011,45
	Totale Capitolo 000115		**2110,4**
000116	Accertamenti TARES giornaliera		
		2017	2.247,66
		2018	9.515,07
	Totale Capitolo 000116		**11762,73**
000010	Imposta comunale sulla pubblicita'		
		2017	8.759,71
		2018	58.333,34
	Totale Capitolo 000010		**67093,05**
000030	Maggiori accertamenti Imposta Comunale Pubblicità		
		2015	40.616,92
		2017	5.335,36
		2018	28.339,59
	Totale Capitolo 000030		**74291,87**
000104	Addizionale Provinciale TARI (Cap.S.1922)		
		2018	360.159,00
	Totale Capitolo 000104		**360159**
000032	Imposta Reg.le aggiuntiva canone concessione demaniale- violazioni e spese di istruttoria		
		2015	26,95

Residui Attivi per Anno - Esercizio: 2018

Capitolo		Anno	Residuo a Riportare
Codice e Numero	Denominazione		
	Titolo 1 - Entrate correnti di natura tributaria, contributiva e perequativa		
	Tipologia: 101 - Imposte tasse e proventi assimilati		
000032	Imposta Reg.le aggiuntiva canone concessione demaniale- violazioni e spese di istruttoria		
		2018	4.369,01
	Totale Capitolo 000032		**4395,96**
000107	TASI		
		2017	56.280,80
	Totale Capitolo 000107		**56280,8**
000108	TASI violazioni		
		2016	654,48
		2017	51.038,57
		2018	235.174,19
	Totale Capitolo 000108		**286867,24**
000120	Diritti sulle pubbliche affissioni		
		2017	13.075,81
		2018	46.246,77
	Totale Capitolo 000120		**59322,58**
	Totale Tipologia 101		**14.740.640,59**
	Tipologia: 104 - Compartecipazioni di tributi		
000025	Addizionale IRPEF		
		2018	893.544,97
	Totale Capitolo 000025		**893544,97**
	Totale Tipologia 104		**893.544,97**
	Totale Titolo 1		**15.634.185,56**

Residui Attivi per Anno - Esercizio: 2018

Capitolo		Anno	Residuo a Riportare
Codice e Numero	Denominazione		
	Titolo 2 - Trasferimenti correnti		
	Tipologia: 101 - Trasferimenti correnti da Amministrazioni pubbliche		
000058	IMU 2017 - Alimentazione F.S.C. 2017 (Cap. S. 1174)		
		2018	2.237.325,67
	Totale Capitolo 000058		**2237325,67**
000181	Contributo statale per criticità gettito IMU e TASI		
		2018	5.624,91
	Totale Capitolo 000181		**5624,91**
000247	Contributo reg.le buoni servizio di conciliazione infanzia (Cap. S. 5075)		
		2017	79.672,60
	Totale Capitolo 000247		**79672,6**
000248	Trasferimento risorse costi del personale I.A.T. (Cap. S. 4011-4012-4017)		
		2018	506,68
	Totale Capitolo 000248		**506,68**
000255	Legge n. 431/98. Art. 11. Fondo nazionale per il sostegno all'accesso alle abitazioni in locazione (Cap. 5180 Spesa)		
		2018	160.958,64
	Totale Capitolo 000255		**160958,64**
000273	Contr. Reg. Potenziamento servizio raccolta differenziata (Cap. S.4779)		
		2017	5.915,95
	Totale Capitolo 000273		**5915,95**
000279	Rimozione e smaltimento rifiuti illecitamente abbandonati su aree pubbliche e private (Cap. S. 4769)		
		2018	441,33
	Totale Capitolo 000279		**441,33**
000291	Finanz. Reg. L.U.C.		
		2016	5.565,32
	Totale Capitolo 000291		**5565,32**
000294	Interventi prevenzione istituzionalizzazione PIPPI 2° intervento (Cap. S. 5061)		
		2017	25.000,00
	Totale Capitolo 000294		**25000**
000333	Contributo Reg.le servizio di cura anziani (PAC) (Cap. S. 5079)		
		2017	210.956,31
		2018	663.558,32
	Totale Capitolo 000333		**874514,63**

Residui Attivi per Anno - Esercizio: 2018

Capitolo		Anno	Residuo a Riportare
Codice e Numero	Denominazione		
	Titolo 2 - Trasferimenti correnti		
	Tipologia: 101 - Trasferimenti correnti da Amministrazioni pubbliche		
000334	Contributo Reg.le servizi di cura infanzia (PAC) (Cap. S. 5074)		
		2016	4.198,19
	Totale Capitolo 000334		**4198,19**
000341	Fondo x il sostegno all'accesso alle abitazioni in locazione a carico Regione (Cap. S. 5179)		
		2018	11.850,00
	Totale Capitolo 000341		**11850**
000367	Accordo di programma-Sostegno alla marineria per bianchetto e rossetto (Cap. S.5869)		
		2015	65.000,00
	Totale Capitolo 000367		**65000**
000379	Buoni servizio anziani (Cap. S. 5046)		
		2017	8.274,04
	Totale Capitolo 000379		**8274,04**
000385	Progetti di vita indipendenti PRO.VI 2017 (Cap.S5295)		
		2018	15.000,00
	Totale Capitolo 000385		**15000**
000404	15° Censimento della popolazione (Cap. S 2392)		
		2018	28.410,00
	Totale Capitolo 000404		**28410**
000414	Contributo famiglie numerose - Comuni Mattinata, Monte S. Angelo, Zapponeta (Cap. S 5071)		
		2015	12.127,04
	Totale Capitolo 000414		**12127,04**
000416	Buoni servizio infanzia (Cap. S. 5047)		
		2016	28.015,00
	Totale Capitolo 000416		**28015**
000417	Avviso3/2016 -PON inclusione(Cap. S.5123)		
		2018	272.000,00
	Totale Capitolo 000417		**272000**
000506	Servizi di cura infanzia PAC -2° Riparto (Cap S.5108)		
		2016	960.925,15
		2018	600.000,00
	Totale Capitolo 000506		**1560925,15**

Residui Attivi per Anno - Esercizio: 2018

Capitolo		Anno	Residuo a Riportare
Codice e Numero	Denominazione		
	Titolo 2 - Trasferimenti correnti		
	Tipologia: 101 - Trasferimenti correnti da Amministrazioni pubbliche		
001499	Allestimento C.O.C. P.O. FESR 2007-2013 (Cap. S. 4598)		
		2015	3.223,67
	Totale Capitolo 001499		**3223,67**
001528	Buoni servizio anziani e disabili FSE2014-2020 (Cap.S.5376)		
		2016	160.985,59
		2017	266.119,02
		2018	238.839,20
	Totale Capitolo 001528		**665943,81**
001532	Buoni servizio infanzia 2017 (Cap.S. 5049)		
		2018	556.536,20
	Totale Capitolo 001532		**556536,2**
000413	Progetto Home Care Premium 2014 - Finanz. dall'INPS - (Cap. S. 5347)		
		2018	173.761,25
	Totale Capitolo 000413		**173761,25**
	Totale Tipologia 101		**6.800.790,08**
	Totale Titolo 2		**6.800.790,08**

Residui Attivi per Anno - Esercizio: 2018

Capitolo		Anno	Residuo a Riportare
Codice e Numero	Denominazione		
	Titolo 3 - Entrate extratributarie		
	Tipologia: 100 - Vendita di beni e servizi e proventi derivanti dalla gestione dei beni		
000418	Proventi impianti termici (Cap.S. 4819)		
		2018	13.153,10
	Totale Capitolo 000418		**13153,1**
000420	Diritti di segreteria		
		2018	679,98
	Totale Capitolo 000420		**679,98**
000480	Violazione di regolamenti comunali, ordinanze sindacali, ecc.		
		2015	9.190,68
		2017	15.010,89
		2018	8.664,83
	Totale Capitolo 000480		**32866,4**
000490	Violazione di norme in materia di circolazione stradale (Capp.S.-2790-2803-2884-4120-4126-6074-6143)		
		2016	78,60
		2017	82.235,15
		2018	630.081,94
	Totale Capitolo 000490		**712395,69**
000510	Proventi di servizi di tumulazione ed estumulazione		
		2017	50.000,00
	Totale Capitolo 000510		**50000**
000512	Allacciamento utenti acquedotto rurale fraz. Montagna (Cap. S. 4651)		
		2017	15.182,28
		2018	8.024,32
	Totale Capitolo 000512		**23206,6**
000516	Compartecipazione utenti al costo del servizio SAD (Cap. S. 5087)		
		2018	658,73
	Totale Capitolo 000516		**658,73**
000520	Proventi lampade votive		
		2017	51.295,13
		2018	220.000,00
	Totale Capitolo 000520		**271295,13**
000541	Servizio di pulizia aree portuali (Cap. S. 4768)		
		2015	248.764,00
	Totale Capitolo 000541		**248764**

Residui Attivi per Anno - Esercizio: 2018

Capitolo		Anno	Residuo a Riportare
Codice e Numero	Denominazione		
	Titolo 3 - Entrate extratributarie		
	Tipologia: 100 - Vendita di beni e servizi e proventi derivanti dalla gestione dei beni		
000710	Proventi refezione scolastica		
		2016	15.645,42
		2017	17.312,95
		2018	95.790,30
	Totale Capitolo 000710		**128748,67**
000730	Proventi trasporto scolastico		
		2017	5.260,00
		2018	15.256,62
	Totale Capitolo 000730		**20516,62**
000422	Diritti per il rilascio dei permessi per la raccolta dei funghi epigei - L.R. 15-5-06 (Cap. S. 4839)		
		2018	75,00
	Totale Capitolo 000422		**75**
000590	Fitti reali di fabbricati		
		2017	40.671,16
		2018	29.717,80
	Totale Capitolo 000590		**70388,96**
000595	Canoni di concessione Spazi ed aree Pubbliche		
		2017	68.230,98
		2018	263.697,07
	Totale Capitolo 000595		**331928,05**
000596	Accertamenti COSAP		
		2015	1.657,77
		2016	113.070,15
		2017	50.298,81
		2018	155.675,06
	Totale Capitolo 000596		**320701,79**
000600	Censi, canoni, livelli ed altre prestazioni attive		
		2017	20.777,58
		2018	60.100,34
	Totale Capitolo 000600		**80877,92**
000603	Canoni concessioni loculi cimiteriali		
		2015	156.287,27
		2016	718.062,44
		2018	748,24
	Totale Capitolo 000603		**875097,95**

Residui Attivi per Anno - Esercizio: 2018

Capitolo		Anno	Residuo a Riportare
Codice e Numero	Denominazione		
	Titolo 3 - Entrate extratributarie		
	Tipologia: 100 - Vendita di beni e servizi e proventi derivanti dalla gestione dei beni		
000610	Fitti reali di Terreni		
		2018	2.924,97
	Totale Capitolo 000610		**2924,97**
000611	Fitti reali Siponto Litorale Sud		
		2017	833.284,71
	Totale Capitolo 000611		**833284,71**
000622	Canoni di concessione impianti eolici		
		2012	187.000,00
		2013	124.000,00
		2014	173.934,34
		2015	182.693,00
		2016	267.437,00
		2017	374.000,00
		2018	387.786,00
	Totale Capitolo 000622		**1696850,34**
000623	Canone concessione Gasdotto		
		2011	355.000,00
		2013	14.134,34
		2014	50.441,63
	Totale Capitolo 000623		**419575,97**
000624	Contributi da privati fonti rinnovabili (Cap. S. 4836)		
		2011	37.454,00
		2012	47.454,00
		2013	52.362,80
		2014	55.187,35
		2015	57.335,60
		2016	57.335,60
		2017	57.335,60
		2018	69.812,36
	Totale Capitolo 000624		**434277,31**
	Totale Tipologia 100		**6.568.267,89**
	Tipologia: 200 - Proventi derivanti dall'attività di controllo e repressione delle irregolarità e degli illeciti		
000491	Sanzioni photo red (Capp. S. 2790-2803 2884-4120-4126-6074-6143)		
		2017	72.229,72
		2018	2.202,48
	Totale Capitolo 000491		**74432,2**

Residui Attivi per Anno - Esercizio: 2018

Capitolo		Anno	Residuo a Riportare
Codice e Numero	Denominazione		
	Titolo 3 - Entrate extratributarie		
	Tipologia: 200 - Proventi derivanti dall'attività di controllo e repressione delle irregolarità e degli illeciti		
000495	Sanzioni abbandono rifiuti (Cap.S. 2808)		
		2018	2.700,00
	Totale Capitolo 000495		**2700**
000793	Sanzioni amm.ve violazioni norme Codice della strada (Capp.S.2790-2803-2884-4120-4126-6074-6143)		
		2010	971,71
		2011	1.427,74
		2013	1.521,07
		2015	81.952,60
		2016	381.079,45
		2017	205.008,10
		2018	447.637,94
	Totale Capitolo 000793		**1119598,61**
000695	Recupero antic. somme smaltimento rifiuti illecitamente abbandonati aree pubbliche-private (Cap. S. 4771)		
		2018	27.097,22
	Totale Capitolo 000695		**27097,22**
000768	Recupero anticipazione somme per spese di demolizione (Cap. S. 4578)		
		2015	99.465,17
		2018	54.352,00
	Totale Capitolo 000768		**153817,17**
	Totale Tipologia 200		**1.377.645,20**
	Tipologia: 500 - Rimborsi e altre entrate correnti		
000770	Recupero assegni al personale dipendente		
		2012	4.573,83
	Totale Capitolo 000770		**4573,83**
000801	Recupero somme per attività defensionale (Cap. S. 2449)		
		2013	4.427,41
		2016	50.810,50
		2018	26.997,10
	Totale Capitolo 000801		**82235,01**
000807	Recupero spese processuali per effetto di sentenze		
		2013	55.386,18
		2014	21.258,29
		2016	23.132,08
	Totale Capitolo 000807		**99776,55**

Residui Attivi per Anno - Esercizio: 2018

Capitolo		Anno	Residuo a Riportare
Codice e Numero	Denominazione		
	Titolo 3 - Entrate extratributarie		
	Tipologia: 500 - Rimborsi e altre entrate correnti		
000810	IVA Commerciale		
		2018	1.684,88
	Totale Capitolo 000810		**1684,88**
000692	Rimborso spese ufficio giudice di Pace		
		2016	43.491,24
		2018	16.658,14
	Totale Capitolo 000692		**60149,38**
000699	Recupero consumi acqua potabile loc.Montagna		
		2012	17.198,40
	Totale Capitolo 000699		**17198,4**
000764	Recupero rette ospitalità minori diversamnete abili (Cap. S. 5346)		
		2014	596,20
	Totale Capitolo 000764		**596,2**
000775	Rimborsi e recuperi diversi		
		2014	5,08
		2015	150,40
		2016	44.150,70
		2017	5.554,26
		2018	68.376,18
	Totale Capitolo 000775		**118236,62**
000805	Recupero contributo quote fitti passivi centro x l'impiego		
		2012	36.101,33
		2013	30.000,00
		2015	379.273,30
		2018	25.461,31
	Totale Capitolo 000805		**470835,94**
000808	Recupero somma Regione centro polivalente minori e diversamente abili (Cap. S. 5243)		
		2014	3.181,93
	Totale Capitolo 000808		**3181,93**
000809	Rimb. antic. prog. P.S.R. Puglia 2007-13 Asse III Mis. 321-Serv essenz econom. e pop. rur Cap S 5301		
		2015	10.749,88
	Totale Capitolo 000809		**10749,88**

Residui Attivi per Anno - Esercizio: 2018

Capitolo		Anno	Residuo a Riportare
Codice e Numero	Denominazione		
	Titolo 3 - Entrate extratributarie		
	Tipologia: 500 - Rimborsi e altre entrate correnti		
000817	Sanzioni servizio raccolta rifiuti (Cap. S. 4761)		
		2018	750,00
	Totale Capitolo 000817		**750**
000818	Rimborso da ASE per integrazione LSU(Cap. S.4773)		
		2018	49.462,44
	Totale Capitolo 000818		**49462,44**
001777	Recupero anticipazione somme Amministrazioni Pubbliche diverse (Cap.S.1777)		
		2015	130.988,88
		2016	128.230,39
	Totale Capitolo 001777		**259219,27**
	Totale Tipologia 500		**1.178.650,33**
	Totale Titolo 3		**9.124.563,42**

Residui Attivi per Anno - Esercizio: 2018

Capitolo		Anno	Residuo a Riportare
Codice e Numero	Denominazione		
	Titolo 4 - Entrate in conto capitale		
	Tipologia: 200 - Contributi agli investimenti		
000866	P.O. FESR Puglia 2007-2013 Riqualificazione estetica Ufficio IAT (Cap. S. 6361)		
		2015	108,00
	Totale Capitolo 000866		**108**
000867	Realizzazione centro comm.le di raccolta nel 1° Piano di Zona - Contr. A.T.O. FG/3 (Cap. S. 6777)		
		2018	13.231,79
	Totale Capitolo 000867		**13231,79**
000872	Servizi essenziali per l'economia e le popolazioni rurali - Bando Gal Asse III (Cap. S. 6979)		
		2015	87.575,57
	Totale Capitolo 000872		**87575,57**
000875	Intervento di ricostruzione duna loc. Ippocampo (Cap. S. 6569)		
		2015	885.006,40
	Totale Capitolo 000875		**885006,4**
000882	Riqualificazione verde attrezzato Fondi FEASR (Cap. S. 6794)		
		2015	220.284,01
	Totale Capitolo 000882		**220284,01**
000886	Manutenzione straordinaria vulnerabilità sismica 5° C.D. (Cap. S. 6134)		
		2015	6.000,00
	Totale Capitolo 000886		**6000**
000887	Anticipaz, somme dala Regione per demolizione opere abusive (Cap. S.6595)		
		2015	30.000,00
	Totale Capitolo 000887		**30000**
000892	C S.porto di Manfredonia: interventi di bonifica e ripristino ambientale siti inquinati(Cap. S 6672)		
		2015	270.713,25
	Totale Capitolo 000892		**270713,25**
000894	C. S. - Impianto di depurazione e condotta di allontanamento zone PIP e ex DI/46 (Cap. S 6732)		
		2015	2.317.183,61
	Totale Capitolo 000894		**2317183,61**
000896	C. S. - Opere di urbanizzazione insula industriale D3E (ex DI/46) - Cap. S 6606		
		2015	1.463.868,12
	Totale Capitolo 000896		**1463868,12**

Residui Attivi per Anno - Esercizio: 2018

Capitolo		Anno	Residuo a Riportare
Codice e Numero	Denominazione		
	Titolo 4 - Entrate in conto capitale		
	Tipologia: 200 - Contributi agli investimenti		
000903	Contributo statale per realizzazione infrastrutture aree industriali D/46 - P.I.P - Cap. S. 6602		
		2015	2.997.659,29
	Totale Capitolo 000903		**2997659,29**
000968	Trasferimento Regionale per acquisto mobili Ufficio I.A.T. (Cap. S. 6373)		
		2015	3.000,00
	Totale Capitolo 000968		**3000**
001490	Parco archeologico Siponto 1° lotto restauro e recupero Ipogei Capparelli (Cap. S. 6011)		
		2015	4.059,69
	Totale Capitolo 001490		**4059,69**
001491	Recupero e valorizzazione del fossato Castello (Cap. S. 6010)		
		2015	345.011,08
	Totale Capitolo 001491		**345011,08**
001492	Recupero e valorizzazione del fossato Castello (Cap. S. 6007)		
		2015	17.466,77
	Totale Capitolo 001492		**17466,77**
001493	Parco archeologico Siponto 1° lotto restauro e recupero Ipogei Capparelli (Cap. S. 6017)		
		2015	212.881,36
	Totale Capitolo 001493		**212881,36**
001494	Recupero e consolidamento fabbriche ex convento S. Francesco (Cap. S. 6052)		
		2015	140.060,56
	Totale Capitolo 001494		**140060,56**
001495	Recupero e consolidamento fabbriche ex convento S. Francesco (Cap. S. 6040)		
		2015	126.999,68
	Totale Capitolo 001495		**126999,68**
001496	Fornitura e posa in opera collare protezione catodica porto isola-bacino Alti Fondali (Cap. S. 6792)		
		2015	30.686,28
	Totale Capitolo 001496		**30686,28**
001500	Contr. Reg. Progetto Parco di Lama Scaloria (Cap. S. 6615)		
		2015	308.310,00
	Totale Capitolo 001500		**308310**

Residui Attivi per Anno - Esercizio: 2018

Capitolo		Anno	Residuo a Riportare
Codice e Numero	Denominazione		
	Titolo 4 - Entrate in conto capitale		
	Tipologia: 200 - Contributi agli investimenti		
001515	Completamento aree a verde 1° P.di Z. (Cap. S.6577)		
		2015	125.119,57
	Totale Capitolo 001515		**125119,57**
001516	Risanamento e sistemazione esterna ex cava Gramazio (Cap. S. 6570)		
		2015	368.737,26
	Totale Capitolo 001516		**368737,26**
001788	Opera per la mitigazione de rischio idraulico Ponte di Via Cervaro-Vallecola San Lazzaro (Cap.E.6954)		
		2018	24.481,82
	Totale Capitolo 001788		**24481,82**
001795	Acquisto attezzature e mezzi x servizio gestione rifiuti c.1 (Cap. S.6781)		
		2018	4.231,78
	Totale Capitolo 001795		**4231,78**
001001	Contributi allacciamento gas metano - (Cap. S. 7040)		
		2018	35.802,74
	Totale Capitolo 001001		**35802,74**
001754	Oneri concessori sanatoria abusi edilizi (Cap. S. 5957)		
		2018	3.067,47
	Totale Capitolo 001754		**3067,47**
001756	Proventi sanzioni abusi edilizi art. 31 c.4bis DPR 380/2001 (Cap. S. 6968)		
		2017	176.336,00
		2018	14.945,52
	Totale Capitolo 001756		**191281,52**
001771	Lavori adeguamento cabina principale compressione e ampliamento rete distribuz. gas metano aree PRG Cap. S. 7048		
		2015	314.467,37
	Totale Capitolo 001771		**314467,37**
001772	Realizzazione rete distribuzione gas metano comparti (Cap. S. 7049)		
		2015	178.862,59
	Totale Capitolo 001772		**178862,59**

Residui Attivi per Anno - Esercizio: 2018

Capitolo		Anno	Residuo a Riportare
Codice e Numero	Denominazione		
	Titolo 4 - Entrate in conto capitale		
	Tipologia: 200 - Contributi agli investimenti		
001778	Realizzazione stazione elettrica- Contributo soc. Terna (Cap. S. 6193)		
		2015	290.000,00
	Totale Capitolo 001778		**290000**
	Totale Tipologia 200		**11.016.157,58**
	Tipologia: 300 - Altri trasferimenti in conto capitale		
001763	Scuola materna Galilei Accordo di programma delibere CIPE nn. 79-92/2012 Cap. S. 6114		
		2015	74.476,12
		2018	199.831,53
	Totale Capitolo 001763		**274307,65**
001842	Scuola elementare S.Giovanni Bosco. Accordo di programma Delibere CIPE nn. 79-92/2012 (Cap. S 6163)		
		2015	58.730,80
		2018	185.250,35
	Totale Capitolo 001842		**243981,15**
	Totale Tipologia 300		**518.288,80**
	Tipologia: 500 - Altre entrate in conto capitale		
001760	Proventi oneri di urbanizzazione (Capp S. 2050-3000-3140-3220-4250-6473)		
		2017	63.814,93
		2018	164.353,21
	Totale Capitolo 001760		**228168,14**
001511	Valorizzazione turistica ricreativa pineta di Siponto (Cap. S.6823)		
		2015	60.041,59
	Totale Capitolo 001511		**60041,59**
001512	Interventi di rinaturalizzazione Bosco Cavolecchia Cap. S. 6824		
		2016	23.151,19
	Totale Capitolo 001512		**23151,19**
	Totale Tipologia 500		**311.360,92**
	Totale Titolo 4		**11.845.807,30**

Residui Attivi per Anno - Esercizio: 2018

Capitolo		Anno	Residuo a Riportare
Codice e Numero	Denominazione		
	Titolo 6 - Accensione prestiti		
	Tipologia: 300 - Accensione Mutui e altri finanziamenti a medio lungo termine		
001114	Estendimento gas metano zona espansione PRG 1° stralcio Cap. S. 6037		
		2010	11.349,57
	Totale Capitolo 001114		**11349,57**
001116	Manutenzione straordinaria palazzo Celestini (Cap. s. 6038) - Devoluzione		
		2009	112.686,00
	Totale Capitolo 001116		**112686**
001117	Completamento corso Manfredi terzo stralcio - Devoluzione - (Cap. S.6455)		
		2015	9.044,65
	Totale Capitolo 001117		**9044,65**
001123	Mutuo sistema controllo varchi ZTL (Cap. S. 6044)		
		2011	32.856,74
	Totale Capitolo 001123		**32856,74**
001412	Mutuo - Costruzione piscina coperta (Cap. S 6300)		
		2004	219.396,65
	Totale Capitolo 001412		**219396,65**
001625	Mutuo sistemazione Viale Miramare Cap. S. 6452).		
		2003	101.922,47
	Totale Capitolo 001625		**101922,47**
001627	Realizzaz. nuovi tronchi rete idrica e fognaria (Cap. S. 6713)		
		2006	174.348,32
	Totale Capitolo 001627		**174348,32**
001721	Lavori adeguamento V.le Michelangelo-Via T. del Carmine V.le Ozita (Cap.S 5903)		
		2017	16.509,79
		2018	421.482,76
	Totale Capitolo 001721		**437992,55**
001731	Mutuo copertura mercato giornaliero S. Restituta (Cap. S. 7024)		
		2011	2.181,07
	Totale Capitolo 001731		**2181,07**
001734	Mutuo completamento Corso Manfredi 3° lotto (Cap. S. 6475)		
		2011	3.027,31
	Totale Capitolo 001734		**3027,31**

Residui Attivi per Anno - Esercizio: 2018

Capitolo		Anno	Residuo a Riportare
Codice e Numero	Denominazione		
	Titolo 6 - Accensione prestiti		
	Tipologia: 300 - Accensione Mutui e altri finanziamenti a medio lungo termine		
001753	Mutuo sistemazione aree C10 x trasferimento mercatino Via A. Mura (Cap. S. 7023)		
		2009	1.468,80
	Totale Capitolo 001753		**1468,8**
001831	Mutuo DD.PP. Realizz. fontana Rotonda V.le MiramareCap. S. 6035		
		2009	170.000,00
	Totale Capitolo 001831		**170000**
001836	Cofinanziamento Comune - promozione mobilità ciclistica reti urbane (Cap. S. 6707)		
		2009	229.614,00
	Totale Capitolo 001836		**229614**
	Totale Tipologia 300		**1.505.888,13**
	Totale Titolo 6		**1.505.888,13**

Residui Attivi per Anno - Esercizio: 2018

Capitolo		Anno	Residuo a Riportare
Codice e Numero	Denominazione		
	Titolo 9 - Entrate per conto terzi e partite di giro		
	Tipologia: 100 - Entrate per partite di giro		
001230	Ritenute erariali Uff. Rag. Cod. 1004 - (ex cod. 1005-1007-1152) (Cap. S 7196)		
		2013	1.785,00
	Totale Capitolo 001230		**1785**
001232	IVA su attività commerciale (Cap. S. 7173)		
		2017	7,00
	Totale Capitolo 001232		**7**
001240	Ritenute erariali per lavoro dipendente Cod.1001 e Cod. 1013 - Cap. S. 7130		
		2017	424,00
	Totale Capitolo 001240		**424**
001270	Altre ritenute al personale per conto di terzi - cessioni stipendio -Cap. S. 7220		
		2017	0,70
	Totale Capitolo 001270		**0,7**
001231	IVA da versare all'Erario tramite Comune per split payment (ai sensi art. 17 ter DPR 633/72)- Cap. S. 7171		
		2018	1.372,80
	Totale Capitolo 001231		**1372,8**
001288	Somme anticipate per assegnazione di aree cimiteriali per costruzione tombe di famiglia (Cap. S. 7244)		
		2008	500,00
	Totale Capitolo 001288		**500**
001300	Rimborso anticipazioni di fondi per il servizio economato (Cap. S. 7250)		
		2018	10.000,00
	Totale Capitolo 001300		**10000**
	Totale Tipologia 100		**14.089,50**
	Tipologia: 200 - Entrate per conto terzi		
001280	Depositi cauzionali - Cap. S. 7230		
		2008	996,24
		2017	24.069,52
		2018	1.267,85
	Totale Capitolo 001280		**26333,61**
001310	Deposito per spese contrattuali (Cap. S. 7260)		
		2018	245,00
	Totale Capitolo 001310		**245**

Residui Attivi per Anno - Esercizio: 2018

Capitolo			Anno	Residuo a Riportare
Codice e Numero	Denominazione			
	Titolo 9 - Entrate per conto terzi e partite di giro			
	Tipologia: 200 - Entrate per conto terzi			
001290	Rimborso spese anticipate per conto di altri Enti - Cap. S. 7245			
			2012	13.206,59
			2014	11.917,92
			2015	39,32
			2018	1.458,00
		Totale Capitolo 001290		**26621,83**
001330	Rimborso somme lavori in danno - Cap. S. 7266			
			2015	4.440,80
		Totale Capitolo 001330		**4440,8**
		Totale Tipologia 200		**57.641,24**
		Totale Titolo 9		**71.730,74**
		Totale Generale		**44.982.965,23**

CITTA' di MANFREDONIA

SERVIZIO FINANZIARIO

Residui Passivi per Anno - Esercizio: 2018

Capitolo		Anno	Residuo a Riportare
Codice e Numero	Denominazione		
	Missione: 01 - Servizi istituzionali, generali e di gestione		
	Programma: 01 - Organi istituzionali		
	Titolo: 1 - Spese correnti		
	Macroaggregato: 01 - Redditi da lavoro dipendente		
000000240	Stipendi ed assegni fissi personale		
		2017	10.000,00
	Totale Capitolo: 000000240		**10.000,00**
000000242	Personale in comando		
		2017	26.863,63
		2018	26.083,00
	Totale Capitolo: 000000242		**52.946,63**
000000250	Oneri prev. assist. assic. a carico ente		
		2018	5.171,53
	Totale Capitolo: 000000250		**5.171,53**
	Totale Macroaggregato: 01		**68.118,16**
	Macroaggregato: 02 - Imposte e tasse a carico dell'ente		
000000227	Altre imposte e tasse		
		2017	60,05
	Totale Capitolo: 000000227		**60,05**
000000337	Pedaggi autostradali - Spese economali-		
		2018	100,00
	Totale Capitolo: 000000337		**100,00**
000000395	IRAP art. 10, comma 1, D.Lgs. n. 446/15.12.97		
		2018	8.720,99
	Totale Capitolo: 000000395		**8.720,99**
	Totale Macroaggregato: 02		**8.881,04**
	Macroaggregato: 03 - Acquisto di beni e servizi		
000000019	Spese di rappresentanza - Economali		
		2018	2.000,00
	Totale Capitolo: 000000019		**2.000,00**
000000111	Indennità componenti Nucleo di valutazione		
		2018	8.861,66
	Totale Capitolo: 000000111		**8.861,66**
000000160	Spese per trascrizioni e rendicontazioni verbali C.C.		
		2018	612,14
	Totale Capitolo: 000000160		**612,14**

CITTA' di MANFREDONIA

SERVIZIO FINANZIARIO

Residui Passivi per Anno - Esercizio: 2018

Capitolo		Anno	Residuo a Riportare
Codice e Numero	Denominazione		
	Missione: 01 - Servizi istituzionali, generali e di gestione		
	Programma: 01 - Organi istituzionali		
	Titolo: 1 - Spese correnti		
	Macroaggregato: 03 - Acquisto di beni e servizi		
000000170	Altre spese per servizi consigli circoscrizionali e di frazioni		
		2017	0,49
	Totale Capitolo: 000000170		**0,49**
000000173	Utenze e canoni x telefonia e reti di trasmissione		
		2018	246,05
	Totale Capitolo: 000000173		**246,05**
000000175	Utenze e canoni x energia elettrica		
		2017	1.307,64
		2018	1.675,47
	Totale Capitolo: 000000175		**2.983,11**
000000219	Spese utenze e canoni telefonia e reti di trasmissioni		
		2016	1.150,61
		2018	274,17
	Totale Capitolo: 000000219		**1.424,78**
000000281	Materiali di consumo vari - Spese economali		
		2018	2.869,11
	Totale Capitolo: 000000281		**2.869,11**
000000282	Pubblicazioni, giornali, riviste, abbonamenti - Spese economali		
		2018	909,00
	Totale Capitolo: 000000282		**909,00**
000000345	Spese per feste nazionali e solennità civili , religiose e manifestazioni varie		
		2018	563,01
	Totale Capitolo: 000000345		**563,01**
000000375	Noleggio fotocopiatore		
		2017	251,98
	Totale Capitolo: 000000375		**251,98**
	Totale Macroaggregato: 03		**20.721,33**
	Macroaggregato: 10 - Altre spese correnti		
000000090	Rimborso datori lavoro oneri per amministratori in aspettativa		
		2018	4.088,77
	Totale Capitolo: 000000090		**4.088,77**

CITTA' di MANFREDONIA

SERVIZIO FINANZIARIO

Residui Passivi per Anno - Esercizio: 2018

Capitolo		Anno	Residuo a Riportare
Codice e Numero	Denominazione		
	Missione: 01 - Servizi istituzionali, generali e di gestione		
	Programma: 01 - Organi istituzionali		
	Titolo: 1 - Spese correnti		
	Macroaggregato: 10 - Altre spese correnti		
000000095	Rimborsi datori di lavoro per permessi retribuiti		
		2018	2.500,00
	Totale Capitolo: 000000095		**2.500,00**
000000100	Rimborso ai datori di lavoro quote fine rapporto per amministratori		
		2018	33.000,00
	Totale Capitolo: 000000100		**33.000,00**
	Totale Macroaggregato: 10		**39.588,77**
	Totale Titolo: 1		**137.309,30**
	Totale Programma: 01		**137.309,30**

CITTA' di MANFREDONIA

SERVIZIO FINANZIARIO

Residui Passivi per Anno - Esercizio: 2018

Capitolo		Anno	Residuo a Riportare
Codice e Numero	Denominazione		
	Missione: 01 - Servizi istituzionali, generali e di gestione		
	Programma: 02 - Segreteria generale		
	Titolo: 1 - Spese correnti		
	Macroaggregato: 01 - Redditi da lavoro dipendente		
000000870	Oneri prev. assist. assic. a carico ente		
		2018	11.437,52
	Totale Capitolo: 000000870		**11.437,52**
000001187	Oneri previdenziali e assistenziali a carico del Comune (Segrteria Generale)		
		2017	4.825,59
		2018	5.312,12
	Totale Capitolo: 000001187		**10.137,71**
000001188	Stipendi ed assegni fissi al personale		
		2017	13.000,00
	Totale Capitolo: 000001188		**13.000,00**
	Totale Macroaggregato: 01		**34.575,23**
	Macroaggregato: 02 - Imposte e tasse a carico dell'ente		
000001182	Altre imposte e tasse		
		2018	105,00
	Totale Capitolo: 000001182		**105,00**
000001185	IRAP art. 10, comma 1, D.Lgs n. 446/15.12.97		
		2018	2.329,11
	Totale Capitolo: 000001185		**2.329,11**
000001204	IRAP		
		2017	2.473,36
		2018	1.689,27
	Totale Capitolo: 000001204		**4.162,63**
	Totale Macroaggregato: 02		**6.596,74**
	Macroaggregato: 03 - Acquisto di beni e servizi		
000000060	Indennita' di presenza per le adunanze del consiglio comunale		
		2018	16.229,07
	Totale Capitolo: 000000060		**16.229,07**
000000080	Indennita' di missione e rimborso spese al sindaco-assessori		
		2018	651,72
	Totale Capitolo: 000000080		**651,72**
000000912	Materiali di consumo vari - Spese economali		
		2018	758,40
	Totale Capitolo: 000000912		**758,40**

CITTA' di MANFREDONIA

SERVIZIO FINANZIARIO

Residui Passivi per Anno - Esercizio: 2018

Capitolo		Anno	Residuo a Riportare
Codice e Numero	Denominazione		
	Missione: 01 - Servizi istituzionali, generali e di gestione		
	Programma: 02 - Segreteria generale		
	Titolo: 1 - Spese correnti		
	Macroaggregato: 03 - Acquisto di beni e servizi		
000000978	Servizio Informagiovani (Affari Generali)		
		2018	11.996,66
	Totale Capitolo: 000000978		**11.996,66**
000001019	Altre spese per servizi - Economali		
		2016	15,87
		2017	171,98
		2018	170,00
	Totale Capitolo: 000001019		**357,85**
000001032	Utenze e canoni x energia elettrica		
		2017	113,00
		2018	32.521,95
	Totale Capitolo: 000001032		**32.634,95**
000001033	Utenze e canoni x acqua		
		2017	386,23
		2018	57.736,34
	Totale Capitolo: 000001033		**58.122,57**
000001034	Utenze e canoni x riscaldamento		
		2018	6.610,51
	Totale Capitolo: 000001034		**6.610,51**
000001035	Prestazioni varie		
		2016	2.871,20
		2017	9.014,40
		2018	4.465,81
	Totale Capitolo: 000001035		**16.351,41**
000001036	Servizi ausiliari e spese di pulizia		
		2017	0,01
		2018	374.786,30
	Totale Capitolo: 000001036		**374.786,31**
000001056	Spese postali		
		2018	35.005,02
	Totale Capitolo: 000001056		**35.005,02**
000001057	Utenze e canoni x telefonia e reti di trasmissione		
		2015	162,68
		2016	11.376,62
		2017	5.378,55

CITTA' di MANFREDONIA

SERVIZIO FINANZIARIO

Residui Passivi per Anno - Esercizio: 2018

Capitolo		Anno	Residuo a Riportare
Codice e Numero	Denominazione		
	Missione: 01 - Servizi istituzionali, generali e di gestione		
	Programma: 02 - Segreteria generale		
	Titolo: 1 - Spese correnti		
	Macroaggregato: 03 - Acquisto di beni e servizi		
000001057	Utenze e canoni x telefonia e reti di trasmissione		
		2018	32.560,79
	Totale Capitolo: 000001057		**49.478,64**
000001076	Spese per notifiche ed atti presso altri Enti - Economale		
		2016	928,47
		2017	450,17
		2018	705,60
	Totale Capitolo: 000001076		**2.084,24**
000001116	Noleggio fotocopiatori		
		2018	651,48
	Totale Capitolo: 000001116		**651,48**
000001183	Valori bollati - Economo		
		2018	100,00
	Totale Capitolo: 000001183		**100,00**
000001197	Materiali di consumo vari - Spese economali		
		2018	461,42
	Totale Capitolo: 000001197		**461,42**
000001198	Pubblicazioni, giornali, riviste, abbonamenti		
		2018	235,00
	Totale Capitolo: 000001198		**235,00**
000001202	Assistenza e manutenzione informatica - Economale		
		2018	825,60
	Totale Capitolo: 000001202		**825,60**
000001203	Rilegatura delibere C.C. e G.C.		
		2015	1.262,92
	Totale Capitolo: 000001203		**1.262,92**
	Totale Macroaggregato: 03		**608.603,77**
	Macroaggregato: 10 - Altre spese correnti		
000001060	Assicurazioni e bollature - Economale		
		2017	543,43

CITTA' di MANFREDONIA

SERVIZIO FINANZIARIO

Residui Passivi per Anno - Esercizio: 2018

Capitolo		Anno	Residuo a Riportare
Codice e Numero	Denominazione		
	Missione: 01 - Servizi istituzionali, generali e di gestione		
	Programma: 02 - Segreteria generale		
	Titolo: 1 - Spese correnti		
	Macroaggregato: 10 - Altre spese correnti		
000001060	Assicurazioni e bollature - Economale		
		2018	892,72
	Totale Capitolo: 000001060		**1.436,15**
	Totale Macroaggregato: 10		**1.436,15**
	Totale Titolo: 1		**651.211,89**
	Totale Programma: 02		**651.211,89**

CITTA' di MANFREDONIA

SERVIZIO FINANZIARIO

Residui Passivi per Anno - Esercizio: 2018

Capitolo		Anno	Residuo a Riportare
Codice e Numero	Denominazione		
	Missione: 01 - Servizi istituzionali, generali e di gestione		
	Programma: 03 - Gestione economica, finanziaria, programmazione, provveditc		
	Titolo: 1 - Spese correnti		
	Macroaggregato: 01 - Redditi da lavoro dipendente		
000001241	Stipendi Dirigente Tempo determinato		
		2016	3.730,79
		2018	5.700,00
	Totale Capitolo: 000001241		**9.430,79**
000001250	Oneri prev. assist. assic. a carico ente		
		2018	13.088,85
	Totale Capitolo: 000001250		**13.088,85**
000001260	Compensi per prestazioni straordinarie personale		
		2018	2.640,80
	Totale Capitolo: 000001260		**2.640,80**
000001270	Indennita' e rimborso spese missioni personale		
		2018	200,00
	Totale Capitolo: 000001270		**200,00**
000001620	Oneri prev. assist. assic. a carico ente		
		2018	1.502,10
	Totale Capitolo: 000001620		**1.502,10**
000001810	Fondo miglioramento efficienza dei servizi		
		2017	1.036,59
	Totale Capitolo: 000001810		**1.036,59**
	Totale Macroaggregato: 01		**27.899,13**
	Macroaggregato: 02 - Imposte e tasse a carico dell'ente		
000001505	IRAP art 10, comma 1, D.Lgs. n. 446/15.12.97		
		2018	1.168,41
	Totale Capitolo: 000001505		**1.168,41**
000001795	IRAP art. 10, comma 1, D.Lgs. n. 446/15.12.97.		
		2018	683,02
	Totale Capitolo: 000001795		**683,02**
	Totale Macroaggregato: 02		**1.851,43**
	Macroaggregato: 03 - Acquisto di beni e servizi		
000000130	Indennita' ai componenti del collegio dei revisori dei conti e rimborso spese		
		2018	30.868,86
	Totale Capitolo: 000000130		**30.868,86**

CITTA' di MANFREDONIA

SERVIZIO FINANZIARIO

Residui Passivi per Anno - Esercizio: 2018

Capitolo		Anno	Residuo a Riportare
Codice e Numero	Denominazione		
	Missione: 01 - Servizi istituzionali, generali e di gestione		
	Programma: 03 - Gestione economica, finanziaria, programmazione, provvedito		
	Titolo: 1 - Spese correnti		
	Macroaggregato: 03 - Acquisto di beni e servizi		
000000223	Utenze e canoni x telefonia e reti di trasmissione		
		2018	47,51
	Totale Capitolo: 000000223		**47,51**
000001280	Materiali di consumo vari - Spese economali		
		2018	502,61
	Totale Capitolo: 000001280		**502,61**
000001286	Materiale informatico - Spese economali		
		2018	774,84
	Totale Capitolo: 000001286		**774,84**
000001301	Pubblicazioni, giornali, riviste e abbonamenti - Spese economali		
		2018	1.330,40
	Totale Capitolo: 000001301		**1.330,40**
000001371	Utenze e canoni x telefonia e reti di trasmissione		
		2018	1.026,96
	Totale Capitolo: 000001371		**1.026,96**
000001380	Convenzioni con liberi professionisti per procedure fiscali		
		2018	1.000,45
	Totale Capitolo: 000001380		**1.000,45**
000001420	Spese di gestione e noleggi impianti sistemi informatici		
		2013	2.000,00
		2018	23.399,32
	Totale Capitolo: 000001420		**25.399,32**
000001660	Materiali di consumo vari - Economale		
		2018	5.520,01
	Totale Capitolo: 000001660		**5.520,01**
000001661	Forniture varie per piccole attrezzature		
		2018	1.116,70
	Totale Capitolo: 000001661		**1.116,70**
	Totale Macroaggregato: 03		**67.587,66**

CITTA' di MANFREDONIA

SERVIZIO FINANZIARIO

Residui Passivi per Anno - Esercizio: 2018

Capitolo		Anno	Residuo a Riportare
Codice e Numero	Denominazione		
	Missione: 01 - Servizi istituzionali, generali e di gestione		
	Programma: 03 - Gestione economica, finanziaria, programmazione, provvedito		
	Titolo: 1 - Spese correnti		
	Macroaggregato: 04 - Trasferimenti correnti		
000001174	Alimentazione F.S.C. 2017 (Cap. E. 58)		
		2018	2.237.325,67
	Totale Capitolo: 000001174		**2.237.325,67**
	Totale Macroaggregato: 04		**2.237.325,67**
	Macroaggregato: 07 - Interessi passivi		
000001430	Interessi passivi per anticipazione Tesoreria		
		2018	150.000,00
	Totale Capitolo: 000001430		**150.000,00**
	Totale Macroaggregato: 07		**150.000,00**
	Macroaggregato: 10 - Altre spese correnti		
000001500	IVA a debito del Comune da versare all'Erario		
		2017	1.135,42
		2018	88.589,82
	Totale Capitolo: 000001500		**89.725,24**
000001570	Restituzioni di entrate e proventi diversi		
		2018	2.030,73
	Totale Capitolo: 000001570		**2.030,73**
	Totale Macroaggregato: 10		**91.755,97**
	Totale Titolo: 1		**2.576.419,86**

CITTA' di MANFREDONIA

SERVIZIO FINANZIARIO

Residui Passivi per Anno - Esercizio: 2018

Capitolo		Anno	Residuo a Riportare
Codice e Numero	Denominazione		
	Missione: 01 - Servizi istituzionali, generali e di gestione		
	Programma: 03 - Gestione economica, finanziaria, programmazione, provvedito		
	Titolo: 2 - Spese in conto capitale		
	Macroaggregato: 02 - Investimenti fissi lordi e acquisto di terreni		
000006663	Indennità di esproprio (cap. E.)		
		2015	1.357,60
	Totale Capitolo: 000006663		**1.357,60**
000006664	Pagamento indennità esproprio (Cap. E. 1768)		
		2015	998,00
	Totale Capitolo: 000006664		**998,00**
	Totale Macroaggregato: 02		**2.355,60**
	Totale Titolo: 2		**2.355,60**

CITTA' di MANFREDONIA

SERVIZIO FINANZIARIO

Residui Passivi per Anno - Esercizio: 2018

Capitolo		Anno	Residuo a Riportare
Codice e Numero	Denominazione		
	Missione: 01 - Servizi istituzionali, generali e di gestione		
	Programma: 03 - Gestione economica, finanziaria, programmazione, provvedito		
	Titolo: 4 - Rimborso prestiti		
	Macroaggregato: 02 - Rimborso prestiti a breve termine		
000007065	Restituzione fondo rotativo per demolizione (Cap. E. 766)		
		2013	30.000,00
	Totale Capitolo: 000007065		**30.000,00**
	Totale Macroaggregato: 02		**30.000,00**
	Totale Titolo: 4		**30.000,00**
	Totale Programma: 03		**2.608.775,46**

CITTA' di MANFREDONIA

SERVIZIO FINANZIARIO

Residui Passivi per Anno - Esercizio: 2018

Capitolo		Anno	Residuo a Riportare
Codice e Numero	Denominazione		
	Missione: 01 - Servizi istituzionali, generali e di gestione		
	Programma: 04 - Gestione delle entrate tributarie e servizi fiscali		
	Titolo: 1 - Spese correnti		
	Macroaggregato: 03 - Acquisto di beni e servizi		
000001910	Aggio di tributi ed entrate patrimoniali		
		2017	60.029,84
	Totale Capitolo: 000001910		**60.029,84**
000001921	Costi gestione entrate		
		2018	426.128,32
	Totale Capitolo: 000001921		**426.128,32**
	Totale Macroaggregato: 03		**486.158,16**
	Macroaggregato: 10 - Altre spese correnti		
000001924	Rimborsi entrate tributarie e patrimoniali		
		2018	145.804,04
	Totale Capitolo: 000001924		**145.804,04**
	Totale Macroaggregato: 10		**145.804,04**
	Totale Titolo: 1		**631.962,20**
	Totale Programma: 04		**631.962,20**

CITTA' di MANFREDONIA

SERVIZIO FINANZIARIO

Residui Passivi per Anno - Esercizio: 2018

Capitolo		Anno	Residuo a Riportare
Codice e Numero	Denominazione		
	Missione: 01 - Servizi istituzionali, generali e di gestione		
	Programma: 05 - Gestione dei beni demaniali e patrimoniali		
	Titolo: 1 - Spese correnti		
	Macroaggregato: 01 - Redditi da lavoro dipendente		
000002010	Oneri previdenziali ed assistenziali.		
		2018	5.097,09
	Totale Capitolo: 000002010		**5.097,09**
	Totale Macroaggregato: 01		**5.097,09**
	Macroaggregato: 02 - Imposte e tasse a carico dell'ente		
000002155	IRAP art. 10, comma 1, D.Lgs. n. 446/15.12.97		
		2018	411,42
	Totale Capitolo: 000002155		**411,42**
	Totale Macroaggregato: 02		**411,42**
	Macroaggregato: 03 - Acquisto di beni e servizi		
000002022	Incarichi professionali di supporto		
		2015	10.000,00
	Totale Capitolo: 000002022		**10.000,00**
000002023	Spese procedure catastali iscriz.e cancellaz. beni com.li		
		2015	3.428,00
	Totale Capitolo: 000002023		**3.428,00**
000002025	Spese acquisto materiali per manutenzione ordinaria immobili e impianti comunali		
		2018	1.111,25
	Totale Capitolo: 000002025		**1.111,25**
000002027	Materiale di consumo vari - Spese Economali-		
		2017	180,20
		2018	375,00
	Totale Capitolo: 000002027		**555,20**
000002030	Spese per le procedure catastali relative all'iscrizione, modifica e cancellazione di beni comunali		
		2018	2.000,00
	Totale Capitolo: 000002030		**2.000,00**
000002037	Revisione straordinaria patrimonio		
		2018	610,00
	Totale Capitolo: 000002037		**610,00**
000002050	Manutenzione immobili e impianti patrimoniali (Cap. E. 1760)		
		2017	241,56
	Totale Capitolo: 000002050		**241,56**

CITTA' di MANFREDONIA

SERVIZIO FINANZIARIO

Residui Passivi per Anno - Esercizio: 2018

Capitolo		Anno	Residuo a Riportare
Codice e Numero	Denominazione		
	Missione: 01 - Servizi istituzionali, generali e di gestione		
	Programma: 05 - Gestione dei beni demaniali e patrimoniali		
	Titolo: 1 - Spese correnti		
	Macroaggregato: 03 - Acquisto di beni e servizi		
000002051	Manutenzione edifici di proprietà comunale		
		2018	1.037,00
	Totale Capitolo: 000002051		**1.037,00**
000002054	Manutenzione immobili e impianti comunali		
		2011	32,64
	Totale Capitolo: 000002054		**32,64**
000002102	Utenze e canoni x riscaldamento		
		2017	3.898,80
		2018	246,70
	Totale Capitolo: 000002102		**4.145,50**
000002130	Abbonamento vigilanza notturna e portierato		
		2018	33.550,22
	Totale Capitolo: 000002130		**33.550,22**
000002140	Servizio antincendio		
		2017	1.600,00
		2018	2.400,00
	Totale Capitolo: 000002140		**4.000,00**
000002150	Censi, canoni, livelli		
		2016	3.690,82
		2018	42.413,49
	Totale Capitolo: 000002150		**46.104,31**
	Totale Macroaggregato: 03		**106.815,68**
	Macroaggregato: 10 - Altre spese correnti		
000002070	Assicurazioni e spese diverse immobili e impianti patrimoniali		
		2017	6.348,12
		2018	5.102,50
	Totale Capitolo: 000002070		**11.450,62**
000002157	Sanzioni amministrative		
		2018	867,14
	Totale Capitolo: 000002157		**867,14**
	Totale Macroaggregato: 10		**12.317,76**
	Totale Titolo: 1		**124.641,95**

CITTA' di MANFREDONIA

SERVIZIO FINANZIARIO

Residui Passivi per Anno - Esercizio: 2018

Capitolo		Anno	Residuo a Riportare
Codice e Numero	Denominazione		
	Missione: 01 - Servizi istituzionali, generali e di gestione		
	Programma: 05 - Gestione dei beni demaniali e patrimoniali		
	Titolo: 2 - Spese in conto capitale		
	Macroaggregato: 02 - Investimenti fissi lordi e acquisto di terreni		
000005948	Acquisizione suolo realizzazione strada S4 (Cap.E.1773)		
		2012	1.119,57
	Totale Capitolo: 000005948		**1.119,57**
000005957	Manutenzione straordinaria al Patrimonio (Cap. E. 1754)		
		2014	600,80
	Totale Capitolo: 000005957		**600,80**
000005999	Consolidamento strutturale edificio ex sanitario Borgo Mezzanone - A.A.		
		2013	134,46
	Totale Capitolo: 000005999		**134,46**
000006007	Recupero e valorizzazione del fossato castello (Cap.E.1492)		
		2015	19.589,70
	Totale Capitolo: 000006007		**19.589,70**
000006010	Recupero e valorizzazione del fossato castello (Cap.E.1491)		
		2015	345.011,08
	Totale Capitolo: 000006010		**345.011,08**
000006011	Parco archeologico Siponto 1° lotto restauro e recupero Ipogei Capparelli (Cap.E.1490)		
		2015	4.059,69
	Totale Capitolo: 000006011		**4.059,69**
000006016	Recupero e consolidamento fabbriche ex convento S. Francesco		
		2015	259,91
	Totale Capitolo: 000006016		**259,91**
000006017	Parco archeologico Siponto 1° lotto restauro e recupero Ipogei Capparelli (Cap.E.1493)		
		2015	212.881,36
	Totale Capitolo: 000006017		**212.881,36**
000006022	Demolizione manufatto prefabbricato B.go Mezzanone		
		2015	47,10
	Totale Capitolo: 000006022		**47,10**
000006038	Manutenzione straordinaria Palazzo dei Celestini (Cap. E. 1116) - Devoluzione		
		2015	112.686,00
	Totale Capitolo: 000006038		**112.686,00**

CITTA' di MANFREDONIA

SERVIZIO FINANZIARIO

Residui Passivi per Anno - Esercizio: 2018

Capitolo		Anno	Residuo a Riportare
Codice e Numero	Denominazione		
	Missione: 01 - Servizi istituzionali, generali e di gestione		
	Programma: 05 - Gestione dei beni demaniali e patrimoniali		
	Titolo: 2 - Spese in conto capitale		
	Macroaggregato: 02 - Investimenti fissi lordi e acquisto di terreni		
000006040	Recupero e consolidamento fabbriche ex convento S. Francesco (Cap. E 1495)		
		2015	10.610,48
	Totale Capitolo: 000006040		**10.610,48**
000006044	Sistema controllo varchi ZTL (Cap. E. 1123)		
		2015	32.956,75
	Totale Capitolo: 000006044		**32.956,75**
000006052	Recupero e consolidamento fabbriche ex convento S. Francesco (Cap. E 1494)		
		2015	152.486,83
	Totale Capitolo: 000006052		**152.486,83**
000006088	Acquisto attrezzature informatiche e mobili		
		2014	499,00
		2015	227,70
	Totale Capitolo: 000006088		**726,70**
000006126	Manutenzione straordinaria impianti tecnologici Palazzo Celestini (A.A.)		
		2017	1.417,64
	Totale Capitolo: 000006126		**1.417,64**
000006143	Acquisto segnaletica stradale (Cap. E. 490)		
		2018	8.990,35
	Totale Capitolo: 000006143		**8.990,35**
000006153	Acquisizione aree realizzazione infrastrutture comparti (Cap. E. 1770)		
		2015	14.907,13
	Totale Capitolo: 000006153		**14.907,13**
000006159	Oneri per cessione suoli ERP comparto CA12 (Cap. E.1781)		
		2015	81.883,06
	Totale Capitolo: 000006159		**81.883,06**
000006193	Realizzazione stazione elettrica (Cap. E. 1778)		
		2015	30.513,31
	Totale Capitolo: 000006193		**30.513,31**
000006194	Lavori manutenzione straordinaria L.go Di Vito F.Sco (A.A.)		
		2018	53.917,83
	Totale Capitolo: 000006194		**53.917,83**

CITTA' di MANFREDONIA

SERVIZIO FINANZIARIO

Residui Passivi per Anno - Esercizio: 2018

Capitolo		Anno	Residuo a Riportare
Codice e Numero	Denominazione		
	Missione: 01 - Servizi istituzionali, generali e di gestione		
	Programma: 05 - Gestione dei beni demaniali e patrimoniali		
	Titolo: 2 - Spese in conto capitale		
	Macroaggregato: 02 - Investimenti fissi lordi e acquisto di terreni		
000006477	Espropriazione suoli comparti (A.A.)		
		2012	28.905,00
	Totale Capitolo: 000006477		**28.905,00**
000006648	Recupero fabbricato Oasi Lago Salso x ospitalità diffusa (Cap. E. 969)		
		2015	17.166,01
	Totale Capitolo: 000006648		**17.166,01**
	Totale Macroaggregato: 02		**1.130.870,76**
	Totale Titolo: 2		**1.130.870,76**
	Totale Programma: 05		**1.255.512,71**

CITTA' di MANFREDONIA

SERVIZIO FINANZIARIO

Residui Passivi per Anno - Esercizio: 2018

Capitolo		Anno	Residuo a Riportare
Codice e Numero	Denominazione		
	Missione: 01 - Servizi istituzionali, generali e di gestione		
	Programma: 06 - Ufficio tecnico		
	Titolo: 1 - Spese correnti		
	Macroaggregato: 01 - Redditi da lavoro dipendente		
000002175	Compenso Dirigenti a tempo determinato		
		2018	9.200,00
	Totale Capitolo: 000002175		**9.200,00**
000002190	Oneri prev. assist. assic. a carico ente		
		2018	11.842,82
	Totale Capitolo: 000002190		**11.842,82**
000002205	Compensi per prestazioni straordinarie personale		
		2018	4.430,00
	Totale Capitolo: 000002205		**4.430,00**
000002220	Fondo per incentivo per funzioni tecniche e Fondo per l'innovazione(ex art.113 D.Leg.vo /2016)		
		2017	340,07
	Totale Capitolo: 000002220		**340,07**
	Totale Macroaggregato: 01		**25.812,89**
	Macroaggregato: 02 - Imposte e tasse a carico dell'ente		
000002315	IRAP Art. 10, Comma 1, D.Lgs. n.446/15.12.97		
		2018	3.582,50
	Totale Capitolo: 000002315		**3.582,50**
	Totale Macroaggregato: 02		**3.582,50**
	Macroaggregato: 03 - Acquisto di beni e servizi		
000002240	Assistenza e manutenzione informatica		
		2018	699,98
	Totale Capitolo: 000002240		**699,98**
000002271	Materiali di consumo vari - Economo -		
		2018	600,00
	Totale Capitolo: 000002271		**600,00**
000002279	Pubblicazioni, giornali, riviste, abbonamenti - Spese economali		
		2018	134,81
	Totale Capitolo: 000002279		**134,81**
000002298	Spese per pubblicazioni avvisi pubblici		
		2015	2.925,00
		2016	965,00
		2017	2.250,00

CITTA' di MANFREDONIA

SERVIZIO FINANZIARIO

Residui Passivi per Anno - Esercizio: 2018

Capitolo		Anno	Residuo a Riportare
Codice e Numero	Denominazione		
	Missione: 01 - Servizi istituzionali, generali e di gestione		
	Programma: 06 - Ufficio tecnico		
	Titolo: 1 - Spese correnti		
	Macroaggregato: 03 - Acquisto di beni e servizi		
000002298	Spese per pubblicazioni avvisi pubblici		
		2018	4.200,00
	Totale Capitolo: 000002298		**10.340,00**
000002318	Utenze e canoni x telefonia e reti di trasmissione		
		2018	74,94
	Totale Capitolo: 000002318		**74,94**
	Totale Macroaggregato: 03		**11.849,73**
	Macroaggregato: 10 - Altre spese correnti		
000002322	Riconoscimento debiti fuori bilancio per spese relative a lavori		
		2017	3.550,00
	Totale Capitolo: 000002322		**3.550,00**
	Totale Macroaggregato: 10		**3.550,00**
	Totale Titolo: 1		**44.795,12**

CITTA' di MANFREDONIA

SERVIZIO FINANZIARIO

Residui Passivi per Anno - Esercizio: 2018

Capitolo		Anno	Residuo a Riportare
Codice e Numero	Denominazione		
	Missione: 01 - Servizi istituzionali, generali e di gestione		
	Programma: 06 - Ufficio tecnico		
	Titolo: 2 - Spese in conto capitale		
	Macroaggregato: 05 - Altre spese in conto capitale		
000006123	Oneri infrastrutture comparti (Cap.E. 687)		
		2018	1.750,34
	Totale Capitolo: 000006123		**1.750,34**
	Totale Macroaggregato: 05		**1.750,34**
	Totale Titolo: 2		**1.750,34**
	Totale Programma: 06		**46.545,46**

CITTA' di MANFREDONIA

SERVIZIO FINANZIARIO

Residui Passivi per Anno - Esercizio: 2018

Capitolo		Anno	Residuo a Riportare
Codice e Numero	Denominazione		
	Missione: 01 - Servizi istituzionali, generali e di gestione		
	Programma: 07 - Elezioni e consultazioni popolari - Anagrafe e stato civile		
	Titolo: 1 - Spese correnti		
	Macroaggregato: 01 - Redditi da lavoro dipendente		
000002350	Oneri prev. assist. assic. carico ente		
		2018	16.320,36
	Totale Capitolo: 000002350		**16.320,36**
	Totale Macroaggregato: 01		**16.320,36**
	Macroaggregato: 02 - Imposte e tasse a carico dell'ente		
000002441	IRAP art. 10 comma 1°, D.Lgs. 446/15.12.97		
		2018	5.168,20
	Totale Capitolo: 000002441		**5.168,20**
	Totale Macroaggregato: 02		**5.168,20**
	Macroaggregato: 03 - Acquisto di beni e servizi		
000002379	Materiali di consumo vari - Spese economali		
		2018	168,40
	Totale Capitolo: 000002379		**168,40**
000002381	Materiali di consumo vari		
		2018	890,06
	Totale Capitolo: 000002381		**890,06**
000002383	Pubblicazioni, giornali,abbonamenti - Spese economali -		
		2017	200,00
		2018	200,00
	Totale Capitolo: 000002383		**400,00**
000002390	Spese di gestione e noleggio impianti sistemi informativi		
		2018	26.569,30
	Totale Capitolo: 000002390		**26.569,30**
000002392	15° Censimento popolazione (Cap. E. 404)		
		2018	31.780,00
	Totale Capitolo: 000002392		**31.780,00**
000002395	Rilegatura registri dello Stato Civile		
		2018	44,13
	Totale Capitolo: 000002395		**44,13**
000002398	Rilascio carte identità CIE (Cap. E. 461)		
		2018	19.915,43
	Totale Capitolo: 000002398		**19.915,43**

CITTA' di MANFREDONIA

SERVIZIO FINANZIARIO

Residui Passivi per Anno - Esercizio: 2018

Capitolo		Anno	Residuo a Riportare
Codice e Numero	Denominazione		
	Missione: 01 - Servizi istituzionali, generali e di gestione		
	Programma: 07 - Elezioni e consultazioni popolari - Anagrafe e stato civile		
	Titolo: 1 - Spese correnti		
	Macroaggregato: 03 - Acquisto di beni e servizi		
000002400	Utenze e canoni x telefonia e reti di trasmissioni		
		2018	2.583,68
	Totale Capitolo: 000002400		**2.583,68**
000002403	Utenze e canoni x energia elettrica		
		2017	3.304,56
		2018	500,00
	Totale Capitolo: 000002403		**3.804,56**
000002451	Spese per Referendum Comunale 13 novembre 2016		
		2016	650,00
	Totale Capitolo: 000002451		**650,00**
	Totale Macroaggregato: 03		**86.805,56**
	Macroaggregato: 10 - Altre spese correnti		
000002469	Spese per elezioni comunali		
		2015	567,34
	Totale Capitolo: 000002469		**567,34**
	Totale Macroaggregato: 10		**567,34**
	Totale Titolo: 1		**108.861,46**
	Totale Programma: 07		**108.861,46**

CITTA' di MANFREDONIA

SERVIZIO FINANZIARIO

Residui Passivi per Anno - Esercizio: 2018

Capitolo		Anno	Residuo a Riportare
Codice e Numero	Denominazione		
	Missione: 01 - Servizi istituzionali, generali e di gestione		
	Programma: 08 - Statistica e sistemi informativi		
	Titolo: 1 - Spese correnti		
	Macroaggregato: 01 - Redditi da lavoro dipendente		
000001208	Oneri prev. assist. assic. a carico Ente.		
		2018	3.265,71
	Totale Capitolo: 000001208		**3.265,71**
	Totale Macroaggregato: 01		**3.265,71**
	Macroaggregato: 02 - Imposte e tasse a carico dell'ente		
000001215	IRAP, Art. 10 comma 1, D.Lgs. 446 del 15.12.97.		
		2018	1.042,05
	Totale Capitolo: 000001215		**1.042,05**
	Totale Macroaggregato: 02		**1.042,05**
	Macroaggregato: 03 - Acquisto di beni e servizi		
000001211	Forniture varie.		
		2017	1.056,40
		2018	1.995,92
	Totale Capitolo: 000001211		**3.052,32**
000001212	Gestione sistemi informativi		
		2016	556,00
		2017	46.573,86
		2018	3.804,00
	Totale Capitolo: 000001212		**50.933,86**
	Totale Macroaggregato: 03		**53.986,18**
	Totale Titolo: 1		**58.293,94**

CITTA' di MANFREDONIA

SERVIZIO FINANZIARIO

Residui Passivi per Anno - Esercizio: 2018

Capitolo		Anno	Residuo a Riportare
Codice e Numero	Denominazione		
	Missione: 01 - Servizi istituzionali, generali e di gestione		
	Programma: 08 - Statistica e sistemi informativi		
	Titolo: 2 - Spese in conto capitale		
	Macroaggregato: 02 - Investimenti fissi lordi e acquisto di terreni		
000005942	Acquisto macchine, mobili e materiale informatico CED (Cap 890)		
		2017	292,80
		2018	2.919,33
	Totale Capitolo: 000005942		**3.212,13**
	Totale Macroaggregato: 02		**3.212,13**
	Totale Titolo: 2		**3.212,13**
	Totale Programma: 08		**61.506,07**

CITTA' di MANFREDONIA

SERVIZIO FINANZIARIO

Residui Passivi per Anno - Esercizio: 2018

Capitolo		Anno	Residuo a Riportare
Codice e Numero	Denominazione		
	Missione: 01 - Servizi istituzionali, generali e di gestione		
	Programma: 10 - Risorse umane		
	Titolo: 1 - Spese correnti		
	Macroaggregato: 01 - Redditi da lavoro dipendente		
000000420	Fondo per miglioramento della efficienza servizi		
		2016	1.036,59
		2018	281.136,20
	Totale Capitolo: 000000420		**282.172,79**
000000480	Stipendi ed assegni fissi personale		
		2018	4.400,00
	Totale Capitolo: 000000480		**4.400,00**
000000490	Oneri previdenziali ed assistenziali		
		2018	70.950,97
	Totale Capitolo: 000000490		**70.950,97**
000000510	Indennita' e rimborso spese missioni personale		
		2018	200,00
	Totale Capitolo: 000000510		**200,00**
000000560	Compensi per prestazioni straordinarie personale		
		2018	300,00
	Totale Capitolo: 000000560		**300,00**
000005823	Fondo miglioramento efficenza dei servizi (Cap. E. 223)		
		2018	4.048,40
	Totale Capitolo: 000005823		**4.048,40**
	Totale Macroaggregato: 01		**362.072,16**
	Macroaggregato: 02 - Imposte e tasse a carico dell'ente		
000000825	IRAP art.10, comma 1, D.Lgs. n. 446/15.12.97		
		2018	24.367,15
	Totale Capitolo: 000000825		**24.367,15**
	Totale Macroaggregato: 02		**24.367,15**
	Macroaggregato: 03 - Acquisto di beni e servizi		
000000690	Utenze e canoni x telefonia e reti di trasmissione		
		2018	360,11
	Totale Capitolo: 000000690		**360,11**
000000730	Assistenza e manutenzione informatica		
		2018	2.500,91
	Totale Capitolo: 000000730		**2.500,91**

CITTA' di MANFREDONIA

SERVIZIO FINANZIARIO

Residui Passivi per Anno - Esercizio: 2018

Capitolo		Anno	Residuo a Riportare
Codice e Numero	Denominazione		
	Missione: 01 - Servizi istituzionali, generali e di gestione		
	Programma: 10 - Risorse umane		
	Titolo: 1 - Spese correnti		
	Macroaggregato: 03 - Acquisto di beni e servizi		
000000731	Assistenza e manutenzione informatica - Spese economali		
		2018	171,04
	Totale Capitolo: 000000731		**171,04**
000000740	Indennita' e rimborso spese ai membri commissioni giudicatrici concorsi		
		2017	347,77
		2018	1.223,08
	Totale Capitolo: 000000740		**1.570,85**
000000741	Compensi ai membri commissioni com.li (Cap. E. 796)		
		2014	900,00
		2015	600,00
	Totale Capitolo: 000000741		**1.500,00**
000000744	Spese x sorveglianza sanitaria		
		2018	4.413,75
	Totale Capitolo: 000000744		**4.413,75**
000000750	Spese per accertamenti sanitari relativi al personale		
		2018	500,00
	Totale Capitolo: 000000750		**500,00**
000000760	Spese diverse per espletamento concorsi		
		2018	634,00
	Totale Capitolo: 000000760		**634,00**
000000812	Oneri condominiali		
		2014	328,64
		2015	143,88
	Totale Capitolo: 000000812		**472,52**
000001200	Convenzioni a termine per collaborazioni esterne ad alto contenuto di professionalità		
		2018	7.442,00
	Totale Capitolo: 000001200		**7.442,00**
	Totale Macroaggregato: 03		**19.565,18**
	Macroaggregato: 10 - Altre spese correnti		
000000110	Assicurazioni amministratori contro rischi per espletamento mandato		
		2017	1.522,00

CITTA' di MANFREDONIA

SERVIZIO FINANZIARIO

Residui Passivi per Anno - Esercizio: 2018

Capitolo		Anno	Residuo a Riportare
Codice e Numero	Denominazione		
	Missione: 01 - Servizi istituzionali, generali e di gestione		
	Programma: 10 - Risorse umane		
	Titolo: 1 - Spese correnti		
	Macroaggregato: 10 - Altre spese correnti		
000000110	Assicurazioni amministratori contro rischi per espletamento mandato		
		2018	3.850,00
	Totale Capitolo: 000000110		**5.372,00**
	Totale Macroaggregato: 10		**5.372,00**
	Totale Titolo: 1		**411.376,49**
	Totale Programma: 10		**411.376,49**

CITTA' di MANFREDONIA

SERVIZIO FINANZIARIO

Residui Passivi per Anno - Esercizio: 2018

Capitolo		Anno	Residuo a Riportare
Codice e Numero	Denominazione		
	Missione: 01 - Servizi istituzionali, generali e di gestione		
	Programma: 11 - Altri servizi generali		
	Titolo: 1 - Spese correnti		
	Macroaggregato: 01 - Redditi da lavoro dipendente		
000002560	Oneri previdenziali ed assistenziali a carico dell'Ente		
		2018	6.504,74
	Totale Capitolo: 000002560		**6.504,74**
000002600	Oneri previdenziali,assistenziali a carico dell'ente.		
		2018	3.243,96
	Totale Capitolo: 000002600		**3.243,96**
	Totale Macroaggregato: 01		**9.748,70**
	Macroaggregato: 02 - Imposte e tasse a carico dell'ente		
000002572	IRAP Art.10, Comma 1, D.Lgs n.446/15-12-97		
		2018	833,24
	Totale Capitolo: 000002572		**833,24**
000002625	IRAP Art. 10, Comma 1, D.Lgs n.446/15-12-97		
		2018	1.035,22
	Totale Capitolo: 000002625		**1.035,22**
	Totale Macroaggregato: 02		**1.868,46**
	Macroaggregato: 03 - Acquisto di beni e servizi		
000002577	Fondo economale - Uff. Legale		
		2018	1.107,41
	Totale Capitolo: 000002577		**1.107,41**
000002579	Spese per liti arbitraggi - incarichi esterni -		
		2014	2.000,01
		2015	6.240,00
		2016	8.000,00
		2017	68.499,68
		2018	6.070,75
	Totale Capitolo: 000002579		**90.810,44**
000002580	Spese x risarcimenti		
		2008	598,19
		2011	11.000,00
		2014	2.959,29
		2015	0,03
		2016	2.347,28
		2017	7.963,02
		2018	148.383,41
	Totale Capitolo: 000002580		**173.251,22**

CITTA' di MANFREDONIA

SERVIZIO FINANZIARIO

Residui Passivi per Anno - Esercizio: 2018

Capitolo		Anno	Residuo a Riportare
Codice e Numero	Denominazione		
	Missione: 01 - Servizi istituzionali, generali e di gestione		
	Programma: 11 - Altri servizi generali		
	Titolo: 1 - Spese correnti		
	Macroaggregato: 03 - Acquisto di beni e servizi		
000002630	Spese per onorari notarili e diritti di rogito		
		2016	1.600,00
	Totale Capitolo: 000002630		**1.600,00**
000002640	Spese per pubblicazione avvisi di gara		
		2018	2.526,94
	Totale Capitolo: 000002640		**2.526,94**
	Totale Macroaggregato: 03		**269.296,01**
	Totale Titolo: 1		**280.913,17**
	Totale Programma: 11		**280.913,17**
	Totale Missione: 01		**6.193.974,21**

CITTA' di MANFREDONIA

SERVIZIO FINANZIARIO

Residui Passivi per Anno - Esercizio: 2018

Capitolo		Anno	Residuo a Riportare
Codice e Numero	Denominazione		
	Missione: 02 - Giustizia		
	Programma: 01 - Uffici giudiziari		
	Titolo: 1 - Spese correnti		
	Macroaggregato: 03 - Acquisto di beni e servizi		
000002685	Acquisto materiale vario Ufficio Giudice di Pace		
		2017	103,72
		2018	1.063,62
	Totale Capitolo: 000002685		**1.167,34**
000002731	Servizi ausiliari e spese di pulizia		
		2018	111.681,24
	Totale Capitolo: 000002731		**111.681,24**
000002736	Utenze e canoni x telefonia e reti di trasmissione		
		2018	476,44
	Totale Capitolo: 000002736		**476,44**
000002737	Utenze e canoni per energia elettrica		
		2017	2.131,68
		2018	6.444,63
	Totale Capitolo: 000002737		**8.576,31**
000002738	Utenze e canoni per acqua		
		2017	1.070,16
		2018	2.315,13
	Totale Capitolo: 000002738		**3.385,29**
000002739	Utenze e canoni x riscaldamento		
		2018	12.029,70
	Totale Capitolo: 000002739		**12.029,70**
	Totale Macroaggregato: 03		**137.316,32**
	Totale Titolo: 1		**137.316,32**
	Totale Programma: 01		**137.316,32**
	Totale Missione: 02		**137.316,32**

CITTA' di MANFREDONIA

SERVIZIO FINANZIARIO

Residui Passivi per Anno - Esercizio: 2018

Capitolo		Anno	Residuo a Riportare
Codice e Numero	Denominazione		
	Missione: 03 - Ordine pubblico e sicurezza		
	Programma: 01 - Polizia locale e amministrativa		
	Titolo: 1 - Spese correnti		
	Macroaggregato: 01 - Redditi da lavoro dipendente		
000002750	Stipendi ed assegni fissi personale		
		2018	3.000,00
	Totale Capitolo: 000002750		**3.000,00**
000002780	Oneri prev. assist. assic. a carico ente -		
		2018	58.789,58
	Totale Capitolo: 000002780		**58.789,58**
000002790	Compensi per prestazioni straordinarie personale (Cap. E 490)		
		2018	3.060,99
	Totale Capitolo: 000002790		**3.060,99**
000002803	Fondo assistenza e prev. Personale polizia (Cap. E 490)		
		2018	20.908,17
	Totale Capitolo: 000002803		**20.908,17**
	Totale Macroaggregato: 01		**85.758,74**
	Macroaggregato: 02 - Imposte e tasse a carico dell'ente		
000002925	IRAP Art,10, Comma 1, D.Lgs n.446/15-12-97		
		2018	9.430,48
	Totale Capitolo: 000002925		**9.430,48**
	Totale Macroaggregato: 02		**9.430,48**
	Macroaggregato: 03 - Acquisto di beni e servizi		
000002795	Spese postali		
		2015	3.749,66
		2016	459,49
		2017	833,00
		2018	1.400,98
	Totale Capitolo: 000002795		**6.443,13**
000002815	Materiali di consumo vari		
		2018	607,26
	Totale Capitolo: 000002815		**607,26**
000002820	Acquisto ricambi mezzi P.M.		
		2018	2.744,38
	Totale Capitolo: 000002820		**2.744,38**

CITTA' di MANFREDONIA

SERVIZIO FINANZIARIO

Residui Passivi per Anno - Esercizio: 2018

Capitolo		Anno	Residuo a Riportare
Codice e Numero	Denominazione		
	Missione: 03 - Ordine pubblico e sicurezza		
	Programma: 01 - Polizia locale e amministrativa		
	Titolo: 1 - Spese correnti		
	Macroaggregato: 03 - Acquisto di beni e servizi		
000002879	Rimozione e smaltimento carcasse animali		
		2018	4.121,80
	Totale Capitolo: 000002879		**4.121,80**
000002883	Spese per servizio di pulizia		
		2018	10.586,96
	Totale Capitolo: 000002883		**10.586,96**
000002884	Spese per servizi vari Polizia Locale (Cap. E 490)		
		2018	3.886,90
	Totale Capitolo: 000002884		**3.886,90**
000002886	Custodia giudiziaria veicoli sottoposti a sequestri		
		2018	9.846,96
	Totale Capitolo: 000002886		**9.846,96**
000002889	Altre spese per servizi - Economali		
		2018	80,00
	Totale Capitolo: 000002889		**80,00**
000002890	Acquisto attrezzature e materiali		
		2018	108,00
	Totale Capitolo: 000002890		**108,00**
000002893	Utenze e canoni per telefonia e reti di trasmissione		
		2018	1.122,90
	Totale Capitolo: 000002893		**1.122,90**
000002894	Utenze e canoni per energia elettrica		
		2017	285,00
		2018	6.520,96
	Totale Capitolo: 000002894		**6.805,96**
000002900	Riparazioni mezzi in dotazione P.M.		
		2018	1.506,39
	Totale Capitolo: 000002900		**1.506,39**
000002910	Spese di noleggi impianti sistemi informativi e varie		
		2018	1.316,70
	Totale Capitolo: 000002910		**1.316,70**

CITTA' di MANFREDONIA

SERVIZIO FINANZIARIO

Residui Passivi per Anno - Esercizio: 2018

Capitolo		Anno	Residuo a Riportare
Codice e Numero	Denominazione		
	Missione: 03 - Ordine pubblico e sicurezza		
	Programma: 01 - Polizia locale e amministrativa		
	Titolo: 1 - Spese correnti		
	Macroaggregato: 03 - Acquisto di beni e servizi		
000002921	Noleggio fotocopiatori		
		2018	158,60
	Totale Capitolo: 000002921		**158,60**
	Totale Macroaggregato: 03		**49.335,94**
	Totale Titolo: 1		**144.525,16**

CITTA' di MANFREDONIA

SERVIZIO FINANZIARIO

Residui Passivi per Anno - Esercizio: 2018

Capitolo		Anno	Residuo a Riportare
Codice e Numero	Denominazione		
	Missione: 03 - Ordine pubblico e sicurezza		
	Programma: 01 - Polizia locale e amministrativa		
	Titolo: 2 - Spese in conto capitale		
	Macroaggregato: 02 - Investimenti fissi lordi e acquisto di terreni		
000006074	Acquisto automezzi , mobili e materiale informatico (Cap.E. 490)		
		2018	17.374,02
	Totale Capitolo: 000006074		**17.374,02**
	Totale Macroaggregato: 02		**17.374,02**
	Totale Titolo: 2		**17.374,02**
	Totale Programma: 01		**161.899,18**
	Totale Missione: 03		**161.899,18**

CITTA' di MANFREDONIA

SERVIZIO FINANZIARIO

Residui Passivi per Anno - Esercizio: 2018

Capitolo		Anno	Residuo a Riportare
Codice e Numero	Denominazione		
	Missione: 04 - Istruzione e diritto allo studio		
	Programma: 01 - Istruzione prescolastica		
	Titolo: 1 - Spese correnti		
	Macroaggregato: 03 - Acquisto di beni e servizi		
000002983	Spese per manutenzione acquisto materiale		
		2018	1.726,30
	Totale Capitolo: 000002983		**1.726,30**
000003011	Utenze e canoni per telefonia e reti di trasmissione		
		2018	842,60
	Totale Capitolo: 000003011		**842,60**
000003012	Utenze e canoni per energia elettrica		
		2017	2.606,61
		2018	9.495,35
	Totale Capitolo: 000003012		**12.101,96**
000003013	Utenze e canoni per acqua		
		2017	62,28
		2018	2.431,36
	Totale Capitolo: 000003013		**2.493,64**
000003018	Oneri condominiali		
		2018	1.175,79
	Totale Capitolo: 000003018		**1.175,79**
000003020	Fitti reali di immobili adibiti a scuole materne		
		2011	23.738,96
		2015	142.172,76
		2016	36.766,92
		2017	36.766,92
	Totale Capitolo: 000003020		**239.445,56**
	Totale Macroaggregato: 03		**257.785,85**
	Macroaggregato: 04 - Trasferimenti correnti		
000003030	Contributi a scuole materne gestite da privati (Cap. 280 Entrata)		
		2018	21.886,00
	Totale Capitolo: 000003030		**21.886,00**
	Totale Macroaggregato: 04		**21.886,00**
	Totale Titolo: 1		**279.671,85**
	Totale Programma: 01		**279.671,85**

CITTA' di MANFREDONIA

SERVIZIO FINANZIARIO

Residui Passivi per Anno - Esercizio: 2018

Capitolo		Anno	Residuo a Riportare
Codice e Numero	Denominazione		
	Missione: 04 - Istruzione e diritto allo studio		
	Programma: 02 - Altri ordini di istruzione		
	Titolo: 1 - Spese correnti		
	Macroaggregato: 03 - Acquisto di beni e servizi		
000003115	Materiali di consumo vari - Economali		
		2018	1.050,10
	Totale Capitolo: 000003115		**1.050,10**
000003116	Acquisto materiale x manutenzioni		
		2018	5.258,20
	Totale Capitolo: 000003116		**5.258,20**
000003130	Fornitura gratuita di libri agli alunni delle scuole elementari		
		2018	16.390,43
	Totale Capitolo: 000003130		**16.390,43**
000003140	Manutenzione immobili, impianti scuole elementari (Cap. E. 1760)		
		2017	483,12
	Totale Capitolo: 000003140		**483,12**
000003142	Manutenzione immobili e impianti scuole elementari		
		2018	1.769,00
	Totale Capitolo: 000003142		**1.769,00**
000003145	Utenze e canoni x riscaldamento		
		2018	90.602,10
	Totale Capitolo: 000003145		**90.602,10**
000003151	Utenze e canoni per telefonia e reti di trasmissione		
		2018	5.279,67
	Totale Capitolo: 000003151		**5.279,67**
000003152	Utenze e canoni energia elettrica		
		2017	18.193,31
		2018	35.219,22
	Totale Capitolo: 000003152		**53.412,53**
000003153	Utenze e canoni per acqua		
		2017	4,70
		2018	5.731,89
	Totale Capitolo: 000003153		**5.736,59**
000003170	Fitti reali di immobili adibiti a scuole elementari		
		2011	23.738,96
		2015	142.172,76
		2016	36.766,92

CITTA' di MANFREDONIA

SERVIZIO FINANZIARIO

Residui Passivi per Anno - Esercizio: 2018

Capitolo		Anno	Residuo a Riportare
Codice e Numero	Denominazione		
	Missione: 04 - Istruzione e diritto allo studio		
	Programma: 02 - Altri ordini di istruzione		
	Titolo: 1 - Spese correnti		
	Macroaggregato: 03 - Acquisto di beni e servizi		
000003170	Fitti reali di immobili adibiti a scuole elementari		
		2017	36.766,92
	Totale Capitolo: 000003170		**239.445,56**
000003213	Materiali di consumo vari - Economali		
		2017	208,33
	Totale Capitolo: 000003213		**208,33**
000003215	Materiali di consumo vari		
		2018	1.390,80
	Totale Capitolo: 000003215		**1.390,80**
000003221	Manutenzione immobili e impianti patrimoniali anche ai fini delle norme di sicurezza		
		2018	1.964,20
	Totale Capitolo: 000003221		**1.964,20**
000003226	Valutazione antisismica scuola media Ungaretti		
		2018	35.000,00
	Totale Capitolo: 000003226		**35.000,00**
000003231	Utenze e canoni x telefonia e reti di trasmissione		
		2018	5.961,09
	Totale Capitolo: 000003231		**5.961,09**
000003232	Utenze e canoni x energia elettrica		
		2017	2.819,15
		2018	38.248,41
	Totale Capitolo: 000003232		**41.067,56**
000003233	Utenze canoni x acqua		
		2017	37,36
		2018	2.199,35
	Totale Capitolo: 000003233		**2.236,71**
000003234	Utenze e canoni x riscaldamento		
		2018	3.649,85
	Totale Capitolo: 000003234		**3.649,85**
000003241	Oneri condominiali		
		2018	1.000,00
	Totale Capitolo: 000003241		**1.000,00**
	Totale Macroaggregato: 03		**511.905,84**

CITTA' di MANFREDONIA

SERVIZIO FINANZIARIO

Residui Passivi per Anno - Esercizio: 2018

Capitolo		Anno	Residuo a Riportare
Codice e Numero	Denominazione		
	Missione: 04 - Istruzione e diritto allo studio		
	Programma: 02 - Altri ordini di istruzione		
	Titolo: 1 - Spese correnti		
	Macroaggregato: 04 - Trasferimenti correnti		
000003161	Sussidi scolastici e progetti scuole primarie (Cap. E 283)		
		2018	15.272,00
	Totale Capitolo: 000003161		**15.272,00**
	Totale Macroaggregato: 04		**15.272,00**
	Macroaggregato:		
000003002	Manutenzione immobili e impianti scuole materne		
		2018	2.586,40
	Totale Capitolo: 000003002		**2.586,40**
	Totale Macroaggregato:		**2.586,40**
	Totale Titolo: 1		**529.764,24**

CITTA' di MANFREDONIA

SERVIZIO FINANZIARIO

Residui Passivi per Anno - Esercizio: 2018

Capitolo		Anno	Residuo a Riportare
Codice e Numero	Denominazione		
	Missione: 04 - Istruzione e diritto allo studio		
	Programma: 02 - Altri ordini di istruzione		
	Titolo: 2 - Spese in conto capitale		
	Macroaggregato: 02 - Investimenti fissi lordi e acquisto di terreni		
000006114	Scuola materna Galilei accordo di programma delibere CIPE nn. 79-92/2012 Cap. E. 1763		
		2015	74.476,12
		2018	199.831,53
	Totale Capitolo: 000006114		**274.307,65**
000006134	Manutenzione straordinaria vulnerabilità sismica 5° C.D. (Cap. E. 886)		
		2011	11.917,63
		2015	6.000,00
	Totale Capitolo: 000006134		**17.917,63**
000006163	Scuola elementare S.Giovanni Bosco. Accordo di programma Delibere CIPE nn. 79-92/2012 (Cap. E. 1842)		
		2015	58.730,80
		2018	185.250,35
	Totale Capitolo: 000006163		**243.981,15**
	Totale Macroaggregato: 02		**536.206,43**
	Totale Titolo: 2		**536.206,43**
	Totale Programma: 02		**1.065.970,67**

CITTA' di MANFREDONIA

SERVIZIO FINANZIARIO

Residui Passivi per Anno - Esercizio: 2018

Capitolo		Anno	Residuo a Riportare
Codice e Numero	Denominazione		
	Missione: 04 - Istruzione e diritto allo studio		
	Programma: 06 - Servizi ausiliari all'istruzione		
	Titolo: 1 - Spese correnti		
	Macroaggregato: 01 - Redditi da lavoro dipendente		
000003480	Oneri previdenziali assist. assic. a carico ente		
		2018	2.929,00
	Totale Capitolo: 000003480		**2.929,00**
	Totale Macroaggregato: 01		**2.929,00**
	Macroaggregato: 02 - Imposte e tasse a carico dell'ente		
000003628	IRAP Art. 10, Comma 1, D.Lgs n.446/15-12-97		
		2018	934,85
	Totale Capitolo: 000003628		**934,85**
	Totale Macroaggregato: 02		**934,85**
	Macroaggregato: 03 - Acquisto di beni e servizi		
000003530	Spese per il servizio mense scolastiche - Contributo Regionale (Cap.E 240)		
		2018	52.432,00
	Totale Capitolo: 000003530		**52.432,00**
000003540	Spese per il servizio mense scolastiche a carico del bilancio Comunale		
		2018	10.118,16
	Totale Capitolo: 000003540		**10.118,16**
000003560	Spese per il servizio trasporto - Contributo regionale (Cap.E. 250)		
		2018	9.600,00
	Totale Capitolo: 000003560		**9.600,00**
000003581	Spese utenze e canoni telefonia e reti di trasmissione		
		2015	70,38
		2016	687,30
		2017	715,57
		2018	469,97
	Totale Capitolo: 000003581		**1.943,22**
000003582	Utenze e canoni per energia elettrica		
		2017	945,44
		2018	1.380,00
	Totale Capitolo: 000003582		**2.325,44**
000003591	Servizio Trasporto alunni		
		2016	950,00

CITTA' di MANFREDONIA

SERVIZIO FINANZIARIO

Residui Passivi per Anno - Esercizio: 2018

Capitolo		Anno	Residuo a Riportare
Codice e Numero	Denominazione		
	Missione: 04 - Istruzione e diritto allo studio		
	Programma: 06 - Servizi ausiliari all'istruzione		
	Titolo: 1 - Spese correnti		
	Macroaggregato: 03 - Acquisto di beni e servizi		
000003591	Servizio Trasporto alunni		
		2018	73.936,29
	Totale Capitolo: 000003591		**74.886,29**
	Totale Macroaggregato: 03		**151.305,11**
	Totale Titolo: 1		**155.168,96**
	Totale Programma: 06		**155.168,96**

CITTA' di MANFREDONIA

SERVIZIO FINANZIARIO

Residui Passivi per Anno - Esercizio: 2018

Capitolo		Anno	Residuo a Riportare
Codice e Numero	Denominazione		
	Missione: 04 - Istruzione e diritto allo studio		
	Programma: 07 - Diritto allo studio		
	Titolo: 1 - Spese correnti		
	Macroaggregato: 04 - Trasferimenti correnti		
000003626	Fornitura libri di testo per scuole medie inferiori (Cap. E. 204)		
		2018	162.241,41
	Totale Capitolo: 000003626		**162.241,41**
	Totale Macroaggregato: 04		**162.241,41**
	Totale Titolo: 1		**162.241,41**
	Totale Programma: 07		**162.241,41**
	Totale Missione: 04		**1.663.052,89**

CITTA' di MANFREDONIA

SERVIZIO FINANZIARIO

Residui Passivi per Anno - Esercizio: 2018

Capitolo		Anno	Residuo a Riportare
Codice e Numero	Denominazione		
	Missione: 05 - Tutela e valorizzazione dei beni e attività culturali		
	Programma: 02 - Attività culturali e interventi diversi nel settore culturale		
	Titolo: 1 - Spese correnti		
	Macroaggregato: 01 - Redditi da lavoro dipendente		
000003660	Oneri prev. assist. assic. a carico ente		
		2018	5.848,16
	Totale Capitolo: 000003660		**5.848,16**
	Totale Macroaggregato: 01		**5.848,16**
	Macroaggregato: 02 - Imposte e tasse a carico dell'ente		
000003782	IRAP Art. 10, Comma 1, D.Lgs n.446/15-12-97		
		2018	1.866,59
	Totale Capitolo: 000003782		**1.866,59**
	Totale Macroaggregato: 02		**1.866,59**
	Macroaggregato: 03 - Acquisto di beni e servizi		
000003710	Pubblicazioni, giornali, riviste, abbonamenti		
		2018	877,40
	Totale Capitolo: 000003710		**877,40**
000003750	Spese utenze e canoni telefonia e reti di trasmissione		
		2018	157,98
	Totale Capitolo: 000003750		**157,98**
000003751	Servizi ausiliari e spese di pulizia		
		2018	26.802,89
	Totale Capitolo: 000003751		**26.802,89**
000003753	Utenze e canoni x energia elettrica		
		2017	2.738,70
		2018	3.896,19
	Totale Capitolo: 000003753		**6.634,89**
000003803	Teatro Lucio Dalla		
		2017	26.888,80
	Totale Capitolo: 000003803		**26.888,80**
000003838	Teatro pubblico pugliese - Stagione Teatrale		
		2017	1.302,42
	Totale Capitolo: 000003838		**1.302,42**
000003873	Progetto io sono GARGANO (Cap. E. 1790)		
		2017	2.600,00
	Totale Capitolo: 000003873		**2.600,00**

CITTA' di MANFREDONIA

SERVIZIO FINANZIARIO

Residui Passivi per Anno - Esercizio: 2018

Capitolo		Anno	Residuo a Riportare
Codice e Numero	Denominazione		
	Missione: 05 - Tutela e valorizzazione dei beni e attività culturali		
	Programma: 02 - Attività culturali e interventi diversi nel settore culturale		
	Titolo: 1 - Spese correnti		
	Macroaggregato: 03 - Acquisto di beni e servizi		
000003875	Finanziamento regionale per apertura straordinaria IAT periodo B (CAP:E.5207)		
		2018	9.960,00
	Totale Capitolo: 000003875		**9.960,00**
	Totale Macroaggregato: 03		**75.224,38**
	Totale Titolo: 1		**82.939,13**
	Totale Programma: 02		**82.939,13**
	Totale Missione: 05		**82.939,13**

CITTA' di MANFREDONIA

SERVIZIO FINANZIARIO

Residui Passivi per Anno - Esercizio: 2018

Capitolo		Anno	Residuo a Riportare
Codice e Numero	Denominazione		
	Missione: 06 - Politiche giovanili, sport e tempo libero		
	Programma: 01 - Sport e tempo libero		
	Titolo: 1 - Spese correnti		
	Macroaggregato: 01 - Redditi da lavoro dipendente		
000003900	Oneri prev. assist. assic. a carico ente		
		2018	2.812,14
	Totale Capitolo: 000003900		**2.812,14**
	Totale Macroaggregato: 01		**2.812,14**
	Macroaggregato: 02 - Imposte e tasse a carico dell'ente		
000003975	IRAP Art. 10, Comma 1, D.Lgs n.446/15-12-97		
		2018	600,79
	Totale Capitolo: 000003975		**600,79**
	Totale Macroaggregato: 02		**600,79**
	Macroaggregato: 03 - Acquisto di beni e servizi		
000003931	Acquisto gasolio per riscaldamento e materiale vario		
		2018	291,58
	Totale Capitolo: 000003931		**291,58**
000003937	Utenze e canoni x acqua		
		2017	1.502,81
		2018	11.112,67
	Totale Capitolo: 000003937		**12.615,48**
000003938	Utenze e canoni x energia elettrica		
		2017	3.542,82
		2018	15.713,73
	Totale Capitolo: 000003938		**19.256,55**
000003955	Utenze e canoni x energia elettrica campo sportivo Miramare		
		2017	24.682,07
		2018	20.047,21
	Totale Capitolo: 000003955		**44.729,28**
000003957	Utenze e canoni x riscaldamento		
		2018	1.816,27
	Totale Capitolo: 000003957		**1.816,27**
000003958	Servizi ausiliari e spese di pulizia		
		2018	59.309,32
	Totale Capitolo: 000003958		**59.309,32**

CITTA' di MANFREDONIA

SERVIZIO FINANZIARIO

Residui Passivi per Anno - Esercizio: 2018

Capitolo		Anno	Residuo a Riportare
Codice e Numero	Denominazione		
	Missione: 06 - Politiche giovanili, sport e tempo libero		
	Programma: 01 - Sport e tempo libero		
	Titolo: 1 - Spese correnti		
	Macroaggregato: 03 - Acquisto di beni e servizi		
000003959	Spese utenze e canoni telefonia e reti di trasmissione		
		2018	486,38
	Totale Capitolo: 000003959		**486,38**
	Totale Macroaggregato: 03		**138.504,86**
	Totale Titolo: 1		**141.917,79**
	Totale Programma: 01		**141.917,79**
	Totale Missione: 06		**141.917,79**

CITTA' di MANFREDONIA

SERVIZIO FINANZIARIO

Residui Passivi per Anno - Esercizio: 2018

Capitolo		Anno	Residuo a Riportare
Codice e Numero	Denominazione		
	Missione: 07 - Turismo		
	Programma: 01 - Sviluppo e valorizzazione del turismo		
	Titolo: 1 - Spese correnti		
	Macroaggregato: 01 - Redditi da lavoro dipendente		
000004012	Oneri previdenziali ed assistenziali a carico Ente personale IAT (Cap. E. 248)		
		2018	442,26
	Totale Capitolo: 000004012		**442,26**
	Totale Macroaggregato: 01		**442,26**
	Macroaggregato: 02 - Imposte e tasse a carico dell'ente		
000004017	IRAP personale IAT (Cap. E. 248)		
		2018	438,14
	Totale Capitolo: 000004017		**438,14**
	Totale Macroaggregato: 02		**438,14**
	Macroaggregato: 03 - Acquisto di beni e servizi		
000004040	Agenzia del Turismo spese promozione del territorio		
		2018	11.077,03
	Totale Capitolo: 000004040		**11.077,03**
	Totale Macroaggregato: 03		**11.077,03**
	Totale Titolo: 1		**11.957,43**

CITTA' di MANFREDONIA

SERVIZIO FINANZIARIO

Residui Passivi per Anno - Esercizio: 2018

Capitolo		Anno	Residuo a Riportare
Codice e Numero	Denominazione		
	Missione: 07 - Turismo		
	Programma: 01 - Sviluppo e valorizzazione del turismo		
	Titolo: 2 - Spese in conto capitale		
	Macroaggregato: 02 - Investimenti fissi lordi e acquisto di terreni		
000006361	P.O.FESR Puglia 207-2013 - Riqualificazione estetica Ufficio IAT (Cap. E 866)		
		2015	14.919,30
	Totale Capitolo: 000006361		**14.919,30**
000006369	Lavori adeguamento locali I.A.T. (Cap. E. 964)		
		2015	374,95
	Totale Capitolo: 000006369		**374,95**
	Totale Macroaggregato: 02		**15.294,25**
	Totale Titolo: 2		**15.294,25**
	Totale Programma: 01		**27.251,68**
	Totale Missione: 07		**27.251,68**

CITTA' di MANFREDONIA

SERVIZIO FINANZIARIO

Residui Passivi per Anno - Esercizio: 2018

Capitolo		Anno	Residuo a Riportare
Codice e Numero	Denominazione		
	Missione: 08 - Assetto del territorio ed edilizia abitativa		
	Programma: 01 - Urbanistica e assetto del territorio		
	Titolo: 1 - Spese correnti		
	Macroaggregato: 01 - Redditi da lavoro dipendente		
000004420	Oneri prev. assist. assic. a carico ente		
		2018	10.886,25
	Totale Capitolo: 000004420		**10.886,25**
000004450	Fondo interno da ripartire a favore del personale ufficio Urbanistico (art. 18 L. 109/94, art. 6 comma 13 L. 127/97)		
		2015	4.500,00
	Totale Capitolo: 000004450		**4.500,00**
	Totale Macroaggregato: 01		**15.386,25**
	Macroaggregato: 02 - Imposte e tasse a carico dell'ente		
000004515	IRAP Art.10, Comma 1, D.Lgs n.446/15-12-97		
		2018	448,98
	Totale Capitolo: 000004515		**448,98**
	Totale Macroaggregato: 02		**448,98**
	Macroaggregato: 03 - Acquisto di beni e servizi		
000004486	Spese varie		
		2017	1.500,00
		2018	7.076,73
	Totale Capitolo: 000004486		**8.576,73**
000004493	Spese per commissioni		
		2017	2.500,00
		2018	2.410,95
	Totale Capitolo: 000004493		**4.910,95**
000004501	Prestazioni varie P.U.G.		
		2015	12.800,00
		2018	28.988,40
	Totale Capitolo: 000004501		**41.788,40**
000004583	Noleggio fotocopiatori		
		2018	258,75
	Totale Capitolo: 000004583		**258,75**
000004586	Affidamento incarichi esterni Servizio Urbanistica e Territorio PUG		
		2015	53.987,84
	Totale Capitolo: 000004586		**53.987,84**
	Totale Macroaggregato: 03		**109.522,67**

CITTA' di MANFREDONIA

SERVIZIO FINANZIARIO

Residui Passivi per Anno - Esercizio: 2018

Capitolo		Anno	Residuo a Riportare
Codice e Numero	Denominazione		
	Missione: 08 - Assetto del territorio ed edilizia abitativa		
	Programma: 01 - Urbanistica e assetto del territorio		
	Titolo: 1 - Spese correnti		
	Macroaggregato: 10 - Altre spese correnti		
000001777	Amministrazioni pubbliche diverse anticipazione somme(Cap.E.1777)		
		2015	5.892,94
		2016	50.116,62
	Totale Capitolo: 000001777		**56.009,56**
	Totale Macroaggregato: 10		**56.009,56**
	Totale Titolo: 1		**181.367,46**

CITTA' di MANFREDONIA

SERVIZIO FINANZIARIO

Residui Passivi per Anno - Esercizio: 2018

Capitolo		Anno	Residuo a Riportare
Codice e Numero	Denominazione		
	Missione: 08 - Assetto del territorio ed edilizia abitativa		
	Programma: 01 - Urbanistica e assetto del territorio		
	Titolo: 2 - Spese in conto capitale		
	Macroaggregato: 02 - Investimenti fissi lordi e acquisto di terreni		
000006309	Lavori cabina ENEL		
		2015	10.500,00
	Totale Capitolo: 000006309		**10.500,00**
000006569	Interventi di ricostruzione Duna località Ippocampo (Cap.E875)		
		2015	910.732,32
	Totale Capitolo: 000006569		**910.732,32**
000006577	Completamento aree a verde 1° P.d.Z. (Cap. E.1515)		
		2012	55.569,10
		2015	128.646,78
	Totale Capitolo: 000006577		**184.215,88**
000006602	Realizzazione infrastrutture zone industriali D/46 e PIP (Cap. E. 903)		
		2015	71.173,62
	Totale Capitolo: 000006602		**71.173,62**
000006606	C.S.- Opere di urbanizzazione insula industriale D3E (ex DI/46) Cap. E. 896		
		2015	3.420,83
	Totale Capitolo: 000006606		**3.420,83**
000006615	Progetto Parco di Lama Scaloria - Contr. Reg. (Cap. E.1500)		
		2015	19.338,95
	Totale Capitolo: 000006615		**19.338,95**
000006616	Realizzazione parcheggi (Cap. E. 1752)		
		2015	50.455,01
	Totale Capitolo: 000006616		**50.455,01**
000006639	Progetto Casa del Mare - Cofinanziamento (Cap. E 1760)		
		2014	800,00
	Totale Capitolo: 000006639		**800,00**
000006668	Realizzazione cabine elettriche per comparti CA1 (Cap. E. 890)		
		2015	12.000,00
	Totale Capitolo: 000006668		**12.000,00**
000006675	Contr. Reg. - Azioni a sostegno della rete natura 2000 - Piano ZPS e SIC (Cap. E.961)		
		2015	29,39
	Totale Capitolo: 000006675		**29,39**

CITTA' di MANFREDONIA

SERVIZIO FINANZIARIO

Residui Passivi per Anno - Esercizio: 2018

Capitolo		Anno	Residuo a Riportare
Codice e Numero	Denominazione		
	Missione: 08 - Assetto del territorio ed edilizia abitativa		
	Programma: 01 - Urbanistica e assetto del territorio		
	Titolo: 2 - Spese in conto capitale		
	Macroaggregato: 02 - Investimenti fissi lordi e acquisto di terreni		
000006707	Mutuo - Cofinanziamento promozione mobilità ciclistica reti urbane (Cap. E. 1836)		
		2016	229.614,00
	Totale Capitolo: 000006707		**229.614,00**
000006967	Rete di telecomunicazione a servizio comparti -O.U.-		
		2016	35.347,37
		2017	915,99
	Totale Capitolo: 000006967		**36.263,36**
	Totale Macroaggregato: 02		**1.528.543,36**
	Totale Titolo: 2		**1.528.543,36**
	Totale Programma: 01		**1.709.910,82**

CITTA' di MANFREDONIA

SERVIZIO FINANZIARIO

Residui Passivi per Anno - Esercizio: 2018

Capitolo		Anno	Residuo a Riportare
Codice e Numero	Denominazione		
	Missione: 08 - Assetto del territorio ed edilizia abitativa		
	Programma: 02 - Edilizia residenziale pubblica e locale e piani di edilizia econo		
	Titolo: 1 - Spese correnti		
	Macroaggregato: 03 - Acquisto di beni e servizi		
000004577	PO FERS 2007-2013 area capitanata 2020		
		2018	2.128,78
	Totale Capitolo: 000004577		**2.128,78**
	Totale Macroaggregato: 03		**2.128,78**
	Totale Titolo: 1		**2.128,78**
	Totale Programma: 02		**2.128,78**
	Totale Missione: 08		**1.712.039,60**

CITTA' di MANFREDONIA

SERVIZIO FINANZIARIO

Residui Passivi per Anno - Esercizio: 2018

Capitolo		Anno	Residuo a Riportare
Codice e Numero	Denominazione		
	Missione: 09 - Sviluppo sostenibile e tutela del territorio e dell'ambient		
	Programma: 01 - Difesa del suolo		
	Titolo: 1 - Spese correnti		
	Macroaggregato: 01 - Redditi da lavoro dipendente		
000004062	rimborso dirigente a scavalco		
		2018	16.000,00
	Totale Capitolo: 000004062		**16.000,00**
	Totale Macroaggregato: 01		**16.000,00**
	Totale Titolo: 1		**16.000,00**
	Totale Programma: 01		**16.000,00**

CITTA' di MANFREDONIA

SERVIZIO FINANZIARIO

Residui Passivi per Anno - Esercizio: 2018

Capitolo		Anno	Residuo a Riportare
Codice e Numero	Denominazione		
	Missione: 09 - Sviluppo sostenibile e tutela del territorio e dell'ambient		
	Programma: 02 - Tutela, valorizzazione e recupero ambientale (cave)		
	Titolo: 1 - Spese correnti		
	Macroaggregato: 01 - Redditi da lavoro dipendente		
000004794	Oneri prev. ed assistenziali a carico Ente		
		2018	5.150,92
	Totale Capitolo: 000004794		**5.150,92**
	Totale Macroaggregato: 01		**5.150,92**
	Macroaggregato: 02 - Imposte e tasse a carico dell'ente		
000004797	IRAP		
		2018	1.622,29
	Totale Capitolo: 000004797		**1.622,29**
	Totale Macroaggregato: 02		**1.622,29**
	Macroaggregato: 03 - Acquisto di beni e servizi		
000004809	Materiali di consumo vari - Spese economali		
		2018	414,80
	Totale Capitolo: 000004809		**414,80**
000004817	Acquisto carburante		
		2018	5.000,00
	Totale Capitolo: 000004817		**5.000,00**
000004819	Controllo e manutenzione impianti termici (Cap. E.418)		
		2018	65.052,02
	Totale Capitolo: 000004819		**65.052,02**
000004820	Interventi per la tutela dell'ambiente		
		2015	5.000,00
		2016	2.433,17
	Totale Capitolo: 000004820		**7.433,17**
000004828	Spese utenze e canoni telefonia e reti di trasmissione		
		2016	545,97
		2017	815,94
		2018	194,90
	Totale Capitolo: 000004828		**1.556,81**
000004830	Utenze e canoni x energia elettrica- controllo inquinamento		
		2017	1.416,41
		2018	1.440,67
	Totale Capitolo: 000004830		**2.857,08**

CITTA' di MANFREDONIA

SERVIZIO FINANZIARIO

Residui Passivi per Anno - Esercizio: 2018

Capitolo		Anno	Residuo a Riportare
Codice e Numero	Denominazione		
	Missione: 09 - Sviluppo sostenibile e tutela del territorio e dell'ambient		
	Programma: 02 - Tutela, valorizzazione e recupero ambientale (cave)		
	Titolo: 1 - Spese correnti		
	Macroaggregato: 03 - Acquisto di beni e servizi		
000004892	Acquisto piante e arredo verde pubblico -O.U.-		
		2011	209,64
	Totale Capitolo: 000004892		**209,64**
000004895	Acquisto attrezzature e materiale vario		
		2018	3.000,00
	Totale Capitolo: 000004895		**3.000,00**
000004897	Materiale di consumo vari - Spese economali -		
		2018	702,30
	Totale Capitolo: 000004897		**702,30**
000004900	Spese per il mantenimento ville, parchi e giardini -O.U.-		
		2011	1.375,06
	Totale Capitolo: 000004900		**1.375,06**
000004903	Spese per il mantenimento ville, parchi e giardini		
		2014	872,79
		2016	24.865,21
		2017	65.290,61
		2018	212.339,74
	Totale Capitolo: 000004903		**303.368,35**
000004905	Utenza e canoni per energia elettrica		
		2017	205,22
		2018	2.805,59
	Totale Capitolo: 000004905		**3.010,81**
	Totale Macroaggregato: 03		**393.980,04**
	Macroaggregato: 10 - Altre spese correnti		
000004848	Noleggio fotocopiatore		
		2018	566,08
	Totale Capitolo: 000004848		**566,08**
	Totale Macroaggregato: 10		**566,08**
	Totale Titolo: 1		**401.319,33**

CITTA' di MANFREDONIA

SERVIZIO FINANZIARIO

Residui Passivi per Anno - Esercizio: 2018

Capitolo		Anno	Residuo a Riportare
Codice e Numero	Denominazione		
	Missione: 09 - Sviluppo sostenibile e tutela del territorio e dell'ambient		
	Programma: 02 - Tutela, valorizzazione e recupero ambientale (cave)		
	Titolo: 2 - Spese in conto capitale		
	Macroaggregato: 02 - Investimenti fissi lordi e acquisto di terreni		
000006672	C.S. - Porto di Manfredonia: interventi di bonifica e ripristino ambientale siti inquinati (Cap. E. 892)		
		2015	504,00
	Totale Capitolo: 000006672		**504,00**
000006674	L.R.5/1997 art. 15 Interventi com.li di risanamento di siti degradati pulizia di siti carsici - Cofinanz. del Comune -(Cap E. 55)		
		2015	2.552,00
	Totale Capitolo: 000006674		**2.552,00**
000006792	Fornitura e posa in opera collare protezione catodica porto alti fondali (Cap. E.1496)		
		2015	3.865,60
	Totale Capitolo: 000006792		**3.865,60**
000006793	Riqualificazione verde attrezzato Fondi FEASR		
		2015	46.259,64
	Totale Capitolo: 000006793		**46.259,64**
000006823	Valorizzazione turistica ricreativa pineta di Siponto (Cap. E. 1511)		
		2015	15.465,39
	Totale Capitolo: 000006823		**15.465,39**
000006826	Cofinanziamento interventi di rinaturalizz. Bosco Cavolecchia (A.A.)		
		2015	4.762,21
	Totale Capitolo: 000006826		**4.762,21**
	Totale Macroaggregato: 02		**73.408,84**
	Totale Titolo: 2		**73.408,84**
	Totale Programma: 02		**474.728,17**

CITTA' di MANFREDONIA

SERVIZIO FINANZIARIO

Residui Passivi per Anno - Esercizio: 2018

Capitolo		Anno	Residuo a Riportare
Codice e Numero	Denominazione		
	Missione: 09 - Sviluppo sostenibile e tutela del territorio e dell'ambient		
	Programma: 03 - Rifiuti		
	Titolo: 1 - Spese correnti		
	Macroaggregato: 02 - Imposte e tasse a carico dell'ente		
000001922	Quota tributo provinciale TARI (Cap. E.104)		
		2018	81.649,30
	Totale Capitolo: 000001922		**81.649,30**
	Totale Macroaggregato: 02		**81.649,30**
	Macroaggregato: 03 - Acquisto di beni e servizi		
000004760	Corrispettivo all'A.S.E. per nettezza vie e piazze		
		2018	1.628.637,09
	Totale Capitolo: 000004760		**1.628.637,09**
000004761	Spese diverse (Cap. E. 817)		
		2018	50.500,18
	Totale Capitolo: 000004761		**50.500,18**
000004768	Corrispettivo ASE aree portuali (Cap. E. 541)		
		2015	248.764,00
		2017	450,00
	Totale Capitolo: 000004768		**249.214,00**
000004772	Trattamento smaltimento rifiuto		
		2017	1.145,94
		2018	1.732,56
	Totale Capitolo: 000004772		**2.878,50**
000004773	Integrazione LSU per ASE (Cap. E 818)		
		2018	24.406,03
	Totale Capitolo: 000004773		**24.406,03**
000004802	Spese diverse ARO/1 (Cap. E 691)		
		2017	324,44
		2018	16.877,10
	Totale Capitolo: 000004802		**17.201,54**
	Totale Macroaggregato: 03		**1.972.837,34**
	Macroaggregato: 04 - Trasferimenti correnti		
000004783	Quota finanziamento Consorzio ATO		
		2015	50.404,07
	Totale Capitolo: 000004783		**50.404,07**
	Totale Macroaggregato: 04		**50.404,07**

CITTA' di MANFREDONIA

SERVIZIO FINANZIARIO

Residui Passivi per Anno - Esercizio: 2018

Capitolo		Anno	Residuo a Riportare
Codice e Numero	Denominazione		
	Missione: 09 - Sviluppo sostenibile e tutela del territorio e dell'ambient		
	Programma: 03 - Rifiuti		
	Titolo: 1 - Spese correnti		
	Macroaggregato: 10 - Altre spese correnti		
000004784	Riconoscimento debito fuori bilancio interventi di somma urgenza sfalc. sterpaglie in aree pubbl. (Cap. E. 1760)		
		2015	0,01
	Totale Capitolo: 000004784		**0,01**
	Totale Macroaggregato: 10		**0,01**
	Totale Titolo: 1		**2.104.890,72**

CITTA' di MANFREDONIA

SERVIZIO FINANZIARIO

Residui Passivi per Anno - Esercizio: 2018

Capitolo		Anno	Residuo a Riportare
Codice e Numero	Denominazione		
	Missione: 09 - Sviluppo sostenibile e tutela del territorio e dell'ambient		
	Programma: 03 - Rifiuti		
	Titolo: 2 - Spese in conto capitale		
	Macroaggregato: 02 - Investimenti fissi lordi e acquisto di terreni		
000006775	Procedure espropriative e occupazione temporanea discarica Pariti 1 (Cap. E. 958)		
		2015	2.459,48
	Totale Capitolo: 000006775		**2.459,48**
000006777	Realizzazione centro comm.le di raccolta nel 1° Piano di Zona (Capp. E. 867-868-869)		
		2017	7.547,03
		2018	2.237,91
	Totale Capitolo: 000006777		**9.784,94**
000006778	FESR2007-2013Acquisti mezzi raccolta rifiuti porta a porta (Cap.E.1774)		
		2015	450,02
	Totale Capitolo: 000006778		**450,02**
	Totale Macroaggregato: 02		**12.694,44**
	Totale Titolo: 2		**12.694,44**
	Totale Programma: 03		**2.117.585,16**

CITTA' di MANFREDONIA

SERVIZIO FINANZIARIO

Residui Passivi per Anno - Esercizio: 2018

Capitolo		Anno	Residuo a Riportare
Codice e Numero	Denominazione		
	Missione: 09 - Sviluppo sostenibile e tutela del territorio e dell'ambient		
	Programma: 04 - Servizio idrico integrato		
	Titolo: 1 - Spese correnti		
	Macroaggregato: 03 - Acquisto di beni e servizi		
000004630	Utenze e canoni x acqua		
		2017	2.176,65
		2018	64.641,41
	Totale Capitolo: 000004630		**66.818,06**
000004650	Interventi impianti idrici - Spese per trasporto acqua potabile		
		2017	1.435,94
		2018	2.064,24
	Totale Capitolo: 000004650		**3.500,18**
000004651	Spese di allacciamento utenti acquedotto rurale fraz. Montagna (Cap. E. 512)		
		2015	23.591,67
		2016	4.526,20
		2017	4.101,20
	Totale Capitolo: 000004651		**32.219,07**
000004690	Progettazione fogna bianca comparti		
		2015	8.684,69
	Totale Capitolo: 000004690		**8.684,69**
000004691	Spese per interventi di pulizia fogna bianca		
		2018	18.639,00
	Totale Capitolo: 000004691		**18.639,00**
	Totale Macroaggregato: 03		**129.861,00**
	Totale Titolo: 1		**129.861,00**

CITTA' di MANFREDONIA

SERVIZIO FINANZIARIO

Residui Passivi per Anno - Esercizio: 2018

Capitolo		Anno	Residuo a Riportare
Codice e Numero	Denominazione		
	Missione: 09 - Sviluppo sostenibile e tutela del territorio e dell'ambient		
	Programma: 04 - Servizio idrico integrato		
	Titolo: 2 - Spese in conto capitale		
	Macroaggregato: 02 - Investimenti fissi lordi e acquisto di terreni		
000006693	Acquedotto rurale Fraz. Tomaiuolo e S. Salvatore (Cap. 939)		
		2003	1.245,05
	Totale Capitolo: 000006693		**1.245,05**
	Totale Macroaggregato: 02		**1.245,05**
	Totale Titolo: 2		**1.245,05**
	Totale Programma: 04		**131.106,05**

CITTA' di MANFREDONIA

SERVIZIO FINANZIARIO

Residui Passivi per Anno - Esercizio: 2018

Capitolo		Anno	Residuo a Riportare
Codice e Numero	Denominazione		
	Missione: 09 - Sviluppo sostenibile e tutela del territorio e dell'ambient		
	Programma: 05 - Aree protette, parchi naturali, protezione naturalistica e foresta		
	Titolo: 2 - Spese in conto capitale		
	Macroaggregato: 02 - Investimenti fissi lordi e acquisto di terreni		
000006824	Interventi di rinaturalizzazione Bosco Cavolecchia (Cap. E. 1512)		
		2016	23.231,63
	Totale Capitolo: 000006824		**23.231,63**
	Totale Macroaggregato: 02		**23.231,63**
	Macroaggregato: 05 - Altre spese in conto capitale		
000006978	Servizi essenziali per l'economia e le popolazioni rurali Gal Asse III		
		2015	1.232,00
	Totale Capitolo: 000006978		**1.232,00**
	Totale Macroaggregato: 05		**1.232,00**
	Totale Titolo: 2		**24.463,63**
	Totale Programma: 05		**24.463,63**
	Totale Missione: 09		**2.763.883,01**

CITTA' di MANFREDONIA

SERVIZIO FINANZIARIO

Residui Passivi per Anno - Esercizio: 2018

Capitolo		Anno	Residuo a Riportare
Codice e Numero	Denominazione		
	Missione: 10 - Trasporti e diritto alla mobilità		
	Programma: 02 - Trasporto pubblico		
	Titolo: 1 - Spese correnti		
	Macroaggregato: 03 - Acquisto di beni e servizi		
000004324	Miglioramento infrastrutture a servizio Tpl- Legge Reg. 45/2013 (Cap. E. 277)		
		2016	60.512,00
		2018	16.136,28
	Totale Capitolo: 000004324		**76.648,28**
000004325	Spese per stampati cancelleria e materiale vario.		
		2018	100,00
	Totale Capitolo: 000004325		**100,00**
000004334	Servizio Tpl e adeguamento all'inflazione - Legge Reg. 45/2013 (Cap. E 277)		
		2018	45.000,00
	Totale Capitolo: 000004334		**45.000,00**
000004335	Servizio gratuità tariffarie TPL		
		2018	5.000,00
	Totale Capitolo: 000004335		**5.000,00**
000004338	Spese servizio trasporto pubblico locale Cap. E. 261		
		2018	137.242,36
	Totale Capitolo: 000004338		**137.242,36**
000004344	Ampliamento linee trasporto urbano		
		2018	48.570,09
	Totale Capitolo: 000004344		**48.570,09**
000004346	Spese per trasporti di linea (Cap. E. 265)		
		2018	7.730,31
	Totale Capitolo: 000004346		**7.730,31**
000004347	Trasporto urbano L.R. 10/09 (Cap. E. 264)		
		2018	24.549,20
	Totale Capitolo: 000004347		**24.549,20**
000004367	Serv. trasporto e adeguam. prezzi ed IVA a carico comune		
		2018	96.557,58
	Totale Capitolo: 000004367		**96.557,58**

CITTA' di MANFREDONIA

SERVIZIO FINANZIARIO

Residui Passivi per Anno - Esercizio: 2018

Capitolo		Anno	Residuo a Riportare
Codice e Numero	Denominazione		
	Missione: 10 - Trasporti e diritto alla mobilità		
	Programma: 02 - Trasporto pubblico		
	Titolo: 1 - Spese correnti		
	Macroaggregato: 03 - Acquisto di beni e servizi		
000004380	Servizio automobilistico Montagna		
		2018	1.000,00
	Totale Capitolo: 000004380		**1.000,00**
	Totale Macroaggregato: 03		**442.397,82**
	Totale Titolo: 1		**442.397,82**
	Totale Programma: 02		**442.397,82**

CITTA' di MANFREDONIA

SERVIZIO FINANZIARIO

Residui Passivi per Anno - Esercizio: 2018

Capitolo		Anno	Residuo a Riportare
Codice e Numero	Denominazione		
	Missione: 10 - Trasporti e diritto alla mobilità		
	Programma: 05 - Viabilità e infrastrutture stradali		
	Titolo: 1 - Spese correnti		
	Macroaggregato: 01 - Redditi da lavoro dipendente		
000004060	Stipendi ed assegni fissi al personale.		
		2018	8.100,00
	Totale Capitolo: 000004060		**8.100,00**
000004070	Compensi per prestazioni straordinarie		
		2018	613,65
	Totale Capitolo: 000004070		**613,65**
000004090	Oneri Previdenziali		
		2018	6.093,11
	Totale Capitolo: 000004090		**6.093,11**
000004100	Indennità di missione e rimb. spese		
		2018	1.000,00
	Totale Capitolo: 000004100		**1.000,00**
	Totale Macroaggregato: 01		**15.806,76**
	Macroaggregato: 02 - Imposte e tasse a carico dell'ente		
000004235	IRAP Art. 10, Comma 1, D.lgs n.446/15-12-97		
		2018	1.944,61
	Totale Capitolo: 000004235		**1.944,61**
000004236	Tassa possesso veicoli		
		2018	314,18
	Totale Capitolo: 000004236		**314,18**
	Totale Macroaggregato: 02		**2.258,79**
	Macroaggregato: 03 - Acquisto di beni e servizi		
000004105	Materiali di consumo vari		
		2018	373,80
	Totale Capitolo: 000004105		**373,80**
000004106	Acquisto carburanti e materiali di consumo veicoli Viabilità		
		2018	142,16
	Totale Capitolo: 000004106		**142,16**
000004114	Acquisto vestiario		
		2018	682,60
	Totale Capitolo: 000004114		**682,60**

CITTA' di MANFREDONIA

SERVIZIO FINANZIARIO

Residui Passivi per Anno - Esercizio: 2018

Capitolo		Anno	Residuo a Riportare
Codice e Numero	Denominazione		
	Missione: 10 - Trasporti e diritto alla mobilità		
	Programma: 05 - Viabilità e infrastrutture stradali		
	Titolo: 1 - Spese correnti		
	Macroaggregato: 03 - Acquisto di beni e servizi		
000004120	Spese per la segnaletica stradale (Cap. E 490)		
		2012	317,60
		2017	0,01
		2018	22.059,30
	Totale Capitolo: 000004120		**22.376,91**
000004126	Manutenzione strade urbane (Cap.E.490)		
		2018	10.499,19
	Totale Capitolo: 000004126		**10.499,19**
000004130	Contributi all'Anas - FF.SS. e province per attraversamento		
		2017	558,80
	Totale Capitolo: 000004130		**558,80**
000004133	Utenze e canone x energia elettrica		
		2017	7.951,83
		2018	7.475,22
	Totale Capitolo: 000004133		**15.427,05**
000004134	Spese utenze e canoni telefonia e reti di trasmissione		
		2018	2.660,34
	Totale Capitolo: 000004134		**2.660,34**
000004204	Individuazione gestore unico distribuzione gas ATEM FOGGIA 1 (Cap.E.222)		
		2018	530,48
	Totale Capitolo: 000004204		**530,48**
000004234	Materiali di consumo vari P.I.		
		2018	27.003,97
	Totale Capitolo: 000004234		**27.003,97**
000004250	Consumi di energia elettrica per la pubblica illuminazione - Appalto		
		2016	0,01
		2017	4.852,29
		2018	212.782,68
	Totale Capitolo: 000004250		**217.634,98**
000004253	Manutenzione P.I. - Appalto		
		2013	89,11
		2017	8.977,50

CITTA' di MANFREDONIA

SERVIZIO FINANZIARIO

Residui Passivi per Anno - Esercizio: 2018

Capitolo		Anno	Residuo a Riportare
Codice e Numero	Denominazione		
	Missione: 10 - Trasporti e diritto alla mobilità		
	Programma: 05 - Viabilità e infrastrutture stradali		
	Titolo: 1 - Spese correnti		
	Macroaggregato: 03 - Acquisto di beni e servizi		
000004253	Manutenzione P.I. - Appalto		
		2018	18.033,11
	Totale Capitolo: 000004253		**27.099,72**
	Totale Macroaggregato: 03		**324.990,00**
	Macroaggregato: 10 - Altre spese correnti		
000004240	Spese per assicurazione automezzi Servizi Manutenzioni		
		2018	2.772,41
	Totale Capitolo: 000004240		**2.772,41**
	Totale Macroaggregato: 10		**2.772,41**
	Totale Titolo: 1		**345.827,96**

CITTA' di MANFREDONIA

SERVIZIO FINANZIARIO

Residui Passivi per Anno - Esercizio: 2018

Capitolo		Anno	Residuo a Riportare
Codice e Numero	Denominazione		
	Missione: 10 - Trasporti e diritto alla mobilità		
	Programma: 05 - Viabilità e infrastrutture stradali		
	Titolo: 2 - Spese in conto capitale		
	Macroaggregato: 02 - Investimenti fissi lordi e acquisto di terreni		
000005903	Lavori di adeguamento V.le Michelangelo Via Tratturo del Carmine V.le Ozita (Cap.E1721)		
		2017	16.509,79
		2018	421.482,76
	Totale Capitolo: 000005903		**437.992,55**
000006390	Manutenzione straordinaria strade abitato (Cap. E.881)		
		2009	288,19
	Totale Capitolo: 000006390		**288,19**
000006452	Sistemazione viale Miramare (Cap. 1625 E).		
		2015	34,08
	Totale Capitolo: 000006452		**34,08**
000006455	Completamento corso Manfredi terzo stralcio -Devoluzione -(Cap. E. 1117)		
		2015	9.044,65
	Totale Capitolo: 000006455		**9.044,65**
000006475	Completamento corso Manfredi 3° lotto (Cap. E.1734)		
		2015	1.722,61
	Totale Capitolo: 000006475		**1.722,61**
000006498	Manutenzione straordinaria strade abitato (devoluz.mutuo) (Cap. E.1851)		
		2012	1,01
		2015	796,82
	Totale Capitolo: 000006498		**797,83**
000006665	PO FERS 2007-2013 area capitanata 2020 (Cap. E.1510)		
		2010	0,01
		2015	198.307,55
	Totale Capitolo: 000006665		**198.307,56**
	Totale Macroaggregato: 02		**648.187,47**
	Totale Titolo: 2		**648.187,47**
	Totale Programma: 05		**994.015,43**
	Totale Missione: 10		**1.436.413,25**

CITTA' di MANFREDONIA

SERVIZIO FINANZIARIO

Residui Passivi per Anno - Esercizio: 2018

Capitolo		Anno	Residuo a Riportare
Codice e Numero	Denominazione		
	Missione: 11 - Soccorso civile		
	Programma: 01 - Sistema di protezione civile		
	Titolo: 1 - Spese correnti		
	Macroaggregato: 03 - Acquisto di beni e servizi		
000004585	Acquisto attrezzature per pronto intervento squadra manutenzione P.C.		
		2018	3.000,00
	Totale Capitolo: 000004585		**3.000,00**
000004589	Acquisto materiale vario servizio di P.C.		
		2018	1.317,60
	Totale Capitolo: 000004589		**1.317,60**
000004590	Spese per i servizi di protezione civile e pronto intervento		
		2016	2,30
		2018	2.115,42
	Totale Capitolo: 000004590		**2.117,72**
000004591	Progetti servizio civile		
		2012	4.805,60
		2014	3.499,40
	Totale Capitolo: 000004591		**8.305,00**
	Totale Macroaggregato: 03		**14.740,32**
	Totale Titolo: 1		**14.740,32**

CITTA' di MANFREDONIA

SERVIZIO FINANZIARIO

Residui Passivi per Anno - Esercizio: 2018

Capitolo		Anno	Residuo a Riportare
Codice e Numero	Denominazione		
	Missione: 11 - Soccorso civile		
	Programma: 01 - Sistema di protezione civile		
	Titolo: 2 - Spese in conto capitale		
	Macroaggregato: 02 - Investimenti fissi lordi e acquisto di terreni		
000006683	Contributo statale per acquisto di attrezzature (F.T) - Cap.909 E		
		2015	6.925,30
	Totale Capitolo: 000006683		**6.925,30**
	Totale Macroaggregato: 02		**6.925,30**
	Totale Titolo: 2		**6.925,30**
	Totale Programma: 01		**21.665,62**
	Totale Missione: 11		**21.665,62**

CITTA' di MANFREDONIA

SERVIZIO FINANZIARIO

Residui Passivi per Anno - Esercizio: 2018

Capitolo		Anno	Residuo a Riportare
Codice e Numero	Denominazione		
	Missione: 12 - Diritti sociali, politiche sociali e famiglia		
	Programma: 01 - Interventi per l'infanzia e i minori e per asili nido		
	Titolo: 1 - Spese correnti		
	Macroaggregato: 03 - Acquisto di beni e servizi		
000004970	Spese di mantenimento e funzionamento asili nido comunali		
		2017	29.665,87
		2018	110.562,71
	Totale Capitolo: 000004970		**140.228,58**
	Totale Macroaggregato: 03		**140.228,58**
	Macroaggregato: 04 - Trasferimenti correnti		
000005015	F.G.S.A. 2014 (Cap. E. 372)		
		2015	5.577,11
	Totale Capitolo: 000005015		**5.577,11**
000005043	Fondo globale socio-assistenziale annualità 2015 (Cap. E 346)		
		2016	10.444,47
	Totale Capitolo: 000005043		**10.444,47**
000005045	Fondo nazionale politiche sociali annualità 2015 (Cap. E. 378)		
		2016	5.015,66
		2017	1.199,00
	Totale Capitolo: 000005045		**6.214,66**
000005046	Buoni servizio anziani (Cap.E. 379)		
		2015	9.503,64
		2016	11.172,54
		2017	46.129,83
	Totale Capitolo: 000005046		**66.806,01**
000005047	Buoni servizio infanzia (Cap. E. 416)		
		2016	10.002,24
		2017	291,05
		2018	11.194,30
	Totale Capitolo: 000005047		**21.487,59**
000005049	Buoni servizio infanzia 2017(Cap.E. 1532)		
		2017	3.910,65
		2018	723.706,39
	Totale Capitolo: 000005049		**727.617,04**
000005075	Buoni servizio conciliazione infanzia (Cap. E. 247)		
		2018	129.111,94
	Totale Capitolo: 000005075		**129.111,94**

CITTA' di MANFREDONIA

SERVIZIO FINANZIARIO

Residui Passivi per Anno - Esercizio: 2018

Capitolo		Anno	Residuo a Riportare
Codice e Numero	Denominazione		
	Missione: 12 - Diritti sociali, politiche sociali e famiglia		
	Programma: 01 - Interventi per l'infanzia e i minori e per asili nido		
	Titolo: 1 - Spese correnti		
	Macroaggregato: 04 - Trasferimenti correnti		
000005078	Affido familiare (Cap. E.256)		
		2018	1.424,54
	Totale Capitolo: 000005078		**1.424,54**
000005170	Assistenza ex ECA- Rette ricovero minori (Cap. 340 Entrata)		
		2010	396,90
		2016	7.282,96
		2018	750,95
	Totale Capitolo: 000005170		**8.430,81**
000005174	Rette ricovero minori a carico Ente		
		2018	7.588,86
	Totale Capitolo: 000005174		**7.588,86**
000005274	Lavoro minimo di cittadinanza (Cap. E. 331)		
		2015	30,00
	Totale Capitolo: 000005274		**30,00**
000005275	Contributo Reg. in favore di famiglie numerose (Cap. E. 1527)		
		2016	2.000,00
		2018	3.503,89
	Totale Capitolo: 000005275		**5.503,89**
000005277	Potenziamento programma antiviolenza (Cap. E. 345)		
		2015	8.393,06
	Totale Capitolo: 000005277		**8.393,06**
000005297	Ulteriori azioni di contrasto alla violenza (Cap. E. 386)		
		2018	38.880,09
	Totale Capitolo: 000005297		**38.880,09**
000015015	F.G.S.A. 2014 (ex cap.5015) Avanzo Applicato		
		2017	19.349,15
	Totale Capitolo: 000015015		**19.349,15**
000015043	Fondo globale socio-assistenziale 2015 (ex Cap. 5043) Avanzo Applicato		
		2018	2.272,40
	Totale Capitolo: 000015043		**2.272,40**

CITTA' di MANFREDONIA

SERVIZIO FINANZIARIO

Residui Passivi per Anno - Esercizio: 2018

Capitolo		Anno	Residuo a Riportare
Codice e Numero	Denominazione		
	Missione: 12 - Diritti sociali, politiche sociali e famiglia		
	Programma: 01 - Interventi per l'infanzia e i minori e per asili nido		
	Titolo: 1 - Spese correnti		
	Macroaggregato: 04 - Trasferimenti correnti		
000015078	Affido familiare (ex cap. 5078) Avanzo applicato		
		2018	6.205,48
	Totale Capitolo: 000015078		**6.205,48**
	Totale Macroaggregato: 04		**1.065.337,10**
	Totale Titolo: 1		**1.205.565,68**
	Totale Programma: 01		**1.205.565,68**

CITTA' di MANFREDONIA

SERVIZIO FINANZIARIO

Residui Passivi per Anno - Esercizio: 2018

Capitolo		Anno	Residuo a Riportare
Codice e Numero	Denominazione		
	Missione: 12 - Diritti sociali, politiche sociali e famiglia		
	Programma: 02 - Interventi per la disabilità		
	Titolo: 1 - Spese correnti		
	Macroaggregato: 03 - Acquisto di beni e servizi		
000005266	Servizio di trasporto disabili		
		2018	29.674,75
	Totale Capitolo: 000005266		**29.674,75**
	Totale Macroaggregato: 03		**29.674,75**
	Macroaggregato: 04 - Trasferimenti correnti		
000005012	FNPS 2006-2009 - Potenziam. servizi integraz. scol. minori disabili (Cap. E 258)		
		2018	312,32
	Totale Capitolo: 000005012		**312,32**
000005039	FNPS 2010 Premialità (Cap.E.285)		
		2018	0,30
	Totale Capitolo: 000005039		**0,30**
000005074	Servizi di cura infanzia (PAC) (Cap. E. 334)		
		2015	675,95
		2016	4.198,19
	Totale Capitolo: 000005074		**4.874,14**
000005121	Contr. Reg eliminaz. barriere architettoniche edifici privati Cap. E. 352		
		2016	14.416,45
	Totale Capitolo: 000005121		**14.416,45**
000005125	F.N.P.S. 2014 (Cap. E.371)		
		2015	12.202,16
		2018	0,21
	Totale Capitolo: 000005125		**12.202,37**
000005264	F.N.P.S. 2010-2011(Cap. E. 410)		
		2015	6.012,33
	Totale Capitolo: 000005264		**6.012,33**
000005341	Contributi per la promozione di iniziative socio-ricreative a favore di disabili		
		2015	4.988,00
		2016	2.150,00
	Totale Capitolo: 000005341		**7.138,00**
000005347	Progetto Home Care Premium 2014 - Finanz. INPS - (Cap. E. 413)		
		2017	54.070,73
		2018	127.210,00
	Totale Capitolo: 000005347		**181.280,73**

CITTA' di MANFREDONIA

SERVIZIO FINANZIARIO

Residui Passivi per Anno - Esercizio: 2018

Capitolo		Anno	Residuo a Riportare
Codice e Numero	Denominazione		
	Missione: 12 - Diritti sociali, politiche sociali e famiglia		
	Programma: 02 - Interventi per la disabilità		
	Titolo: 1 - Spese correnti		
	Macroaggregato: 04 - Trasferimenti correnti		
000005376	Buoni servizio anziani e disabili FSE2014-2020 (Cap. E.1528)		
		2016	11.436,35
		2017	299.268,62
		2018	559.679,23
	Totale Capitolo: 000005376		**870.384,20**
000015264	F.N.P.S. 2010-2011 (ex Cap. 5264) Avanzo Applicato		
		2017	10.250,57
	Totale Capitolo: 000015264		**10.250,57**
	Totale Macroaggregato: 04		**1.106.871,41**
	Totale Titolo: 1		**1.136.546,16**
	Totale Programma: 02		**1.136.546,16**

Residui Passivi per Anno - Esercizio: 2018

Capitolo		Anno	Residuo a Riportare
Codice e Numero	Denominazione		
	Missione: 12 - Diritti sociali, politiche sociali e famiglia		
	Programma: 03 - Interventi per gli anziani		
	Titolo: 1 - Spese correnti		
	Macroaggregato: 03 - Acquisto di beni e servizi		
000005087	Potenziamento e qualificazione serv SAD a carico utenti (Cap. E. 516)		
		2017	4.855,40
		2018	3.567,92
	Totale Capitolo: 000005087		**8.423,32**
000005097	Servizi vari x centro sociale anziani		
		2018	1.862,99
	Totale Capitolo: 000005097		**1.862,99**
000005101	Assistenza domiciliare integrata a carico utenti (Cap. E.514)		
		2017	471,78
	Totale Capitolo: 000005101		**471,78**
000005245	Tele assistenza per anziani		
		2017	1.525,86
		2018	19.600,00
	Totale Capitolo: 000005245		**21.125,86**
	Totale Macroaggregato: 03		**31.883,95**
	Macroaggregato: 04 - Trasferimenti correnti		
000005041	Sperimentazione piano tempi e spazi (Cap. E 286)		
		2015	7.053,09
	Totale Capitolo: 000005041		**7.053,09**
000005079	Servizi di cura anziani (PAC) (Cap. E. 333)		
		2015	141.953,30
		2017	273.914,28
		2018	663.558,32
	Totale Capitolo: 000005079		**1.079.425,90**
000005108	Servizi di cura infanzia PAC 2° Riparto (Cap.E.506)		
		2016	17.179,25
		2018	600.000,00
	Totale Capitolo: 000005108		**617.179,25**
000005120	Assistenza alle persone anziane - assistenza domiciliare		
		2018	9.360,45
	Totale Capitolo: 000005120		**9.360,45**
000005123	Avviso 3/2016-PON inclusione-(Cap. E 417)		
		2017	41.590,18

CITTA' di MANFREDONIA

SERVIZIO FINANZIARIO

Residui Passivi per Anno - Esercizio: 2018

Capitolo		Anno	Residuo a Riportare
Codice e Numero	Denominazione		
	Missione: 12 - Diritti sociali, politiche sociali e famiglia		
	Programma: 03 - Interventi per gli anziani		
	Titolo: 1 - Spese correnti		
	Macroaggregato: 04 - Trasferimenti correnti		
000005123	Avviso 3/2016-PON inclusione-(Cap. E 417)		
		2018	148.859,15
	Totale Capitolo: 000005123		**190.449,33**
000005126	Contributo ospizio Anna Rizzi per assistenza anziani		
		2018	30.339,61
	Totale Capitolo: 000005126		**30.339,61**
000005295	Progetti di vita indipendente PRO.Vi 2017 (Cap. E.385)		
		2017	5.929,49
		2018	73.640,48
	Totale Capitolo: 000005295		**79.569,97**
	Totale Macroaggregato: 04		**2.013.377,60**
	Totale Titolo: 1		**2.045.261,55**
	Totale Programma: 03		**2.045.261,55**

CITTA' di MANFREDONIA

SERVIZIO FINANZIARIO

Residui Passivi per Anno - Esercizio: 2018

Capitolo		Anno	Residuo a Riportare
Codice e Numero	Denominazione		
	Missione: 12 - Diritti sociali, politiche sociali e famiglia		
	Programma: 04 - Interventi per i soggetti a rischio di esclusione sociale		
	Titolo: 1 - Spese correnti		
	Macroaggregato: 03 - Acquisto di beni e servizi		
000005048	Finanz. Reg.per L.U.C. (Cap. E.291)		
		2016	21.859,52
	Totale Capitolo: 000005048		**21.859,52**
000005282	Interventi a favore di rifugiati (Cap. E. 202)		
		2017	27.785,05
		2018	135.419,80
	Totale Capitolo: 000005282		**163.204,85**
000005283	Interventi a favore di rifugiati carico Provincia (Cap. E.393)		
		2015	3,50
		2017	20.000,00
	Totale Capitolo: 000005283		**20.003,50**
	Totale Macroaggregato: 03		**205.067,87**
	Macroaggregato: 04 - Trasferimenti correnti		
000005014	FNPS 2006-2009 - Case per la vita per personale con problematiche psicosociali (Cap. E. 258)		
		2017	92.437,28
	Totale Capitolo: 000005014		**92.437,28**
000005022	FNPS 2006-2009 - Forme di sostegno al disagio adulti (Cap. E. 258)		
		2017	47.592,00
	Totale Capitolo: 000005022		**47.592,00**
000005272	Interventi prevenzione istituzionalizzazione PIPPI (Cap. E. 501)		
		2016	2.973,30
		2018	568,58
	Totale Capitolo: 000005272		**3.541,88**
000015016	F.N.P.S. 20006-2009 (ex Cap. 5016) Avanzo Applicato		
		2018	15.532,57
	Totale Capitolo: 000015016		**15.532,57**
	Totale Macroaggregato: 04		**159.103,73**
	Totale Titolo: 1		**364.171,60**
	Totale Programma: 04		**364.171,60**

CITTA' di MANFREDONIA

SERVIZIO FINANZIARIO

Residui Passivi per Anno - Esercizio: 2018

Capitolo		Anno	Residuo a Riportare
Codice e Numero	Denominazione		
	Missione: 12 - Diritti sociali, politiche sociali e famiglia		
	Programma: 05 - Interventi per le famiglie		
	Titolo: 1 - Spese correnti		
	Macroaggregato: 03 - Acquisto di beni e servizi		
000005055	Servizi vari di solidarietà sociale(Cap.E. 1791)		
		2018	121.012,76
	Totale Capitolo: 000005055		**121.012,76**
000005056	Prestazioni servizi sociali (Cap. E.440)		
		2018	47.955,30
	Totale Capitolo: 000005056		**47.955,30**
000005241	Materiale di consumo		
		2015	706,63
	Totale Capitolo: 000005241		**706,63**
	Totale Macroaggregato: 03		**169.674,69**
	Macroaggregato: 04 - Trasferimenti correnti		
000005021	FNPS 2006-2009 - Centro ascolto e servizi famiglia (Cap. E. 258)		
		2016	16.755,80
	Totale Capitolo: 000005021		**16.755,80**
000005071	Interventi a favore delle famiglie numerose (Cap. E 414)		
		2018	12.127,04
	Totale Capitolo: 000005071		**12.127,04**
000005109	ADE e centro Diurno minori (Cap.E.503)		
		2018	45.833,53
	Totale Capitolo: 000005109		**45.833,53**
000005377	FNPS 2016 (Cap.E.1529)		
		2017	16.380,21
	Totale Capitolo: 000005377		**16.380,21**
000005378	FGSA (Cap.E.1530)		
		2017	10.042,84
	Totale Capitolo: 000005378		**10.042,84**
000005379	FNA 2016 (Cap.E.1531)		
		2017	80.140,68
	Totale Capitolo: 000005379		**80.140,68**
	Totale Macroaggregato: 04		**181.280,10**
	Totale Titolo: 1		**350.954,79**
	Totale Programma: 05		**350.954,79**

CITTA' di MANFREDONIA

SERVIZIO FINANZIARIO

Residui Passivi per Anno - Esercizio: 2018

Capitolo		Anno	Residuo a Riportare
Codice e Numero	Denominazione		
	Missione: 12 - Diritti sociali, politiche sociali e famiglia		
	Programma: 06 - Interventi per il diritto alla casa		
	Titolo: 1 - Spese correnti		
	Macroaggregato: 04 - Trasferimenti correnti		
000005178	Fondo per il sostegno all'accesso alle abitazioni in locazione a carico Ente		
		2018	60.000,00
	Totale Capitolo: 000005178		**60.000,00**
000005179	Fondo x il sostegno all'accesso alle abitazioni in locazione a carico Regione (Cap. E. 341)		
		2017	8.000,00
		2018	44.940,00
	Totale Capitolo: 000005179		**52.940,00**
000005180	Legge n. 431/98. Art. 11. Fondo nazionale per il sostegno all'accesso alle abitazioni in locazione - Contributo Regionale (Cap. 255 Entrata)		
		2016	31.445,11
		2018	416.355,27
	Totale Capitolo: 000005180		**447.800,38**
	Totale Macroaggregato: 04		**560.740,38**
	Totale Titolo: 1		**560.740,38**
	Totale Programma: 06		**560.740,38**

CITTA' di MANFREDONIA

SERVIZIO FINANZIARIO

Residui Passivi per Anno - Esercizio: 2018

Capitolo		Anno	Residuo a Riportare
Codice e Numero	Denominazione		
	Missione: 12 - Diritti sociali, politiche sociali e famiglia		
	Programma: 07 - Programmazione e governo della rete dei servizi sociosanitari		
	Titolo: 1 - Spese correnti		
	Macroaggregato: 01 - Redditi da lavoro dipendente		
000005024	FNPS 2006-2009 - Potenziamento ufficio di piano (Cap. E. 258)		
		2015	25.939,85
	Totale Capitolo: 000005024		**25.939,85**
000005030	Stipendi e assegni fissi personale		
		2018	10.000,00
	Totale Capitolo: 000005030		**10.000,00**
000005050	Oneri prev. assist. assic. a carico ente		
		2018	12.751,54
	Totale Capitolo: 000005050		**12.751,54**
000005060	Compensi per prestazioni straordinarie personale		
		2018	2.492,00
	Totale Capitolo: 000005060		**2.492,00**
000005070	Indennita' e rimborso spese missioni personale		
		2016	400,00
		2017	200,00
		2018	500,00
	Totale Capitolo: 000005070		**1.100,00**
	Totale Macroaggregato: 01		**52.283,39**
	Macroaggregato: 02 - Imposte e tasse a carico dell'ente		
000005182	IRAP Art.10, Comma 1, D.Lgs n.446/15-12-97		
		2018	1.749,48
	Totale Capitolo: 000005182		**1.749,48**
000005348	Altre imposte e tasse servizi sociali		
		2011	67,22
	Totale Capitolo: 000005348		**67,22**
	Totale Macroaggregato: 02		**1.816,70**
	Macroaggregato: 03 - Acquisto di beni e servizi		
000005085	Materiali di consumo vari - Economali		
		2018	530,90
	Totale Capitolo: 000005085		**530,90**
000005088	Spese utenze e canoni telefonia e reti di trasmissione		
		2018	2.172,89
	Totale Capitolo: 000005088		**2.172,89**

CITTA' di MANFREDONIA

SERVIZIO FINANZIARIO

Residui Passivi per Anno - Esercizio: 2018

Capitolo		Anno	Residuo a Riportare
Codice e Numero	Denominazione		
	Missione: 12 - Diritti sociali, politiche sociali e famiglia		
	Programma: 07 - Programmazione e governo della rete dei servizi sociosanitari		
	Titolo: 1 - Spese correnti		
	Macroaggregato: 03 - Acquisto di beni e servizi		
000005089	Utenza e canoni x energia elettrica		
		2017	89,00
		2018	1.724,61
	Totale Capitolo: 000005089		**1.813,61**
000005091	Servizi ausiliari e spese di pulizia		
		2018	22.329,52
	Totale Capitolo: 000005091		**22.329,52**
000005221	Materiali sanitario e D.P.I. - Economale		
		2018	1.031,92
	Totale Capitolo: 000005221		**1.031,92**
000005231	Manutenzione automezzi serv. sociali - Economali		
		2018	1.203,13
	Totale Capitolo: 000005231		**1.203,13**
000005269	Gestione L.U.C.		
		2017	10.044,12
		2018	23.955,02
	Totale Capitolo: 000005269		**33.999,14**
000005293	Interventi a favore rifugiati politici -A.A.-		
		2015	3.355,33
	Totale Capitolo: 000005293		**3.355,33**
000005299	A.V.C.P. - gare per affidamento lavori, servizi e forniture		
		2018	1.535,00
	Totale Capitolo: 000005299		**1.535,00**
000005326	Oneri condominiali		
		2017	159,43
		2018	321,81
	Totale Capitolo: 000005326		**481,24**
000005330	Fitti immobili centro interesse sociale (Uff. collocamento)		
		2018	47.761,20
	Totale Capitolo: 000005330		**47.761,20**
	Totale Macroaggregato: 03		**116.213,88**

CITTA' di MANFREDONIA

SERVIZIO FINANZIARIO

Residui Passivi per Anno - Esercizio: 2018

Capitolo		Anno	Residuo a Riportare
Codice e Numero	Denominazione		
	Missione: 12 - Diritti sociali, politiche sociali e famiglia		
	Programma: 07 - Programmazione e governo della rete dei servizi sociosanitari		
	Titolo: 1 - Spese correnti		
	Macroaggregato: 04 - Trasferimenti correnti		
000005001	FNP 2006-2009 - Consolidam. e potenziam. S.S. prof. (Cap. E. 258)		
		2015	3.581,20
	Totale Capitolo: 000005001		**3.581,20**
000005017	FNPS 2006-2009 - Rette per accoglienza strutture socie sanitarie (Cap E. 258)		
		2016	4.005,12
	Totale Capitolo: 000005017		**4.005,12**
000005029	FGSA 2010 - Integrazione interventi vari (Cap. E. 257)		
		2015	11.188,09
		2016	38.342,68
	Totale Capitolo: 000005029		**49.530,77**
000005114	FNPS 2017 (Cap. E. 1534)		
		2018	118.325,76
	Totale Capitolo: 000005114		**118.325,76**
000005118	FNA 2017 (Cap. E 1536)		
		2018	249.000,00
	Totale Capitolo: 000005118		**249.000,00**
000005119	FGSA 2017 (Cap. E. 1535)		
		2018	245.188,47
	Totale Capitolo: 000005119		**245.188,47**
000005150	Interventi assistenziali		
		2016	600,00
		2018	1.000,00
	Totale Capitolo: 000005150		**1.600,00**
000005184	Fondo nazionale per le politiche sociali Comune di Manfredonia - Cap. E. 236		
		2015	92.722,98
	Totale Capitolo: 000005184		**92.722,98**
000005187	Fondo naz.le politiche sociali -		
		2017	5.958,20
	Totale Capitolo: 000005187		**5.958,20**
000005362	Contributi vari nel campo assistenziale		
		2016	2.000,00
	Totale Capitolo: 000005362		**2.000,00**

CITTA' di MANFREDONIA

SERVIZIO FINANZIARIO

Residui Passivi per Anno - Esercizio: 2018

Capitolo		Anno	Residuo a Riportare
Codice e Numero	Denominazione		
	Missione: 12 - Diritti sociali, politiche sociali e famiglia		
	Programma: 07 - Programmazione e governo della rete dei servizi sociosanitari		
	Titolo: 1 - Spese correnti		
	Macroaggregato: 04 - Trasferimenti correnti		
000015009	FNPS 2006-2009 Centro aperto polivalente a tempo libero (ex Cap. 5009) Avanzo applicato		
		2018	500,47
	Totale Capitolo: 000015009		**500,47**
000015029	FGSA2010- Integrazione interventi vari (ex Cap.5029) Avanzo Applicato		
		2018	45.861,96
	Totale Capitolo: 000015029		**45.861,96**
000015034	FNA 2007-2009 -Porta unica accesso 2.2 (ex Cap. 5034) Avanzo Applicato		
		2018	2.151,05
	Totale Capitolo: 000015034		**2.151,05**
	Totale Macroaggregato: 04		**820.425,98**
	Macroaggregato: 10 - Altre spese correnti		
000005099	Spese per assicurazioni e spese varie		
		2018	464,56
	Totale Capitolo: 000005099		**464,56**
	Totale Macroaggregato: 10		**464,56**
	Totale Titolo: 1		**991.204,51**

CITTA' di MANFREDONIA

SERVIZIO FINANZIARIO

Residui Passivi per Anno - Esercizio: 2018

Capitolo		Anno	Residuo a Riportare
Codice e Numero	Denominazione		
	Missione: 12 - Diritti sociali, politiche sociali e famiglia		
	Programma: 07 - Programmazione e governo della rete dei servizi sociosanitari		
	Titolo: 2 - Spese in conto capitale		
	Macroaggregato: 02 - Investimenti fissi lordi e acquisto di terreni		
000006669	Centro polivalente per minori e centro sociale per diversamente abili (Cap. E. 1503)		
		2015	3.181,93
	Totale Capitolo: 000006669		**3.181,93**
	Totale Macroaggregato: 02		**3.181,93**
	Totale Titolo: 2		**3.181,93**
	Totale Programma: 07		**994.386,44**

CITTA' di MANFREDONIA

SERVIZIO FINANZIARIO

Residui Passivi per Anno - Esercizio: 2018

Capitolo		Anno	Residuo a Riportare
Codice e Numero	Denominazione		
	Missione: 12 - Diritti sociali, politiche sociali e famiglia		
	Programma: 09 - Servizio necroscopico e cimiteriale		
	Titolo: 1 - Spese correnti		
	Macroaggregato: 01 - Redditi da lavoro dipendente		
000005400	Oneri prev. assist. assic. a carico ente		
		2018	3.754,99
	Totale Capitolo: 000005400		**3.754,99**
	Totale Macroaggregato: 01		**3.754,99**
	Macroaggregato: 02 - Imposte e tasse a carico dell'ente		
000005508	IRAP Art.10, Comma 1,D.Lgs n.446/15-12-97		
		2018	1.198,60
	Totale Capitolo: 000005508		**1.198,60**
	Totale Macroaggregato: 02		**1.198,60**
	Macroaggregato: 03 - Acquisto di beni e servizi		
000005440	Materiali di consumo vari		
		2017	1.000,00
		2018	20.400,95
	Totale Capitolo: 000005440		**21.400,95**
000005465	Spese di gestione e noleggi impianti sistemi informativi		
		2018	300,00
	Totale Capitolo: 000005465		**300,00**
000005466	Servizi ausiliari e spese di pulizia		
		2018	100.687,92
	Totale Capitolo: 000005466		**100.687,92**
000005470	Manutenzione ordinaria cimiteri		
		2012	1.378,60
	Totale Capitolo: 000005470		**1.378,60**
000005478	Utenze e canoni x acqua		
		2017	182,33
		2018	493,28
	Totale Capitolo: 000005478		**675,61**
000005479	Utenze e canoni x energia elettrica		
		2017	4.368,23
		2018	38.911,63
	Totale Capitolo: 000005479		**43.279,86**

CITTA' di MANFREDONIA

SERVIZIO FINANZIARIO

Residui Passivi per Anno - Esercizio: 2018

Capitolo		Anno	Residuo a Riportare
Codice e Numero	Denominazione		
	Missione: 12 - Diritti sociali, politiche sociali e famiglia		
	Programma: 09 - Servizio necroscopico e cimiteriale		
	Titolo: 1 - Spese correnti		
	Macroaggregato: 03 - Acquisto di beni e servizi		
000005483	Spese utenze e canoni telefonia e reti di trasmissione		
		2018	332,77
	Totale Capitolo: 000005483		**332,77**
000005491	Rimborso somme dovute ai rinunciatari loculi e spese diverse		
		2018	24.061,17
	Totale Capitolo: 000005491		**24.061,17**
000005502	Spese per tumulazioni ed estumulazioni		
		2018	47.802,14
	Totale Capitolo: 000005502		**47.802,14**
000005503	Trasporto salme		
		2018	95.282,60
	Totale Capitolo: 000005503		**95.282,60**
	Totale Macroaggregato: 03		**335.201,62**
	Totale Titolo: 1		**340.155,21**

CITTA' di MANFREDONIA

SERVIZIO FINANZIARIO

Residui Passivi per Anno - Esercizio: 2018

Capitolo		Anno	Residuo a Riportare
Codice e Numero	Denominazione		
	Missione: 12 - Diritti sociali, politiche sociali e famiglia		
	Programma: 09 - Servizio necroscopico e cimiteriale		
	Titolo: 2 - Spese in conto capitale		
	Macroaggregato: 02 - Investimenti fissi lordi e acquisto di terreni		
000006912	Costruzione nuove tombe comunali (Cap. E)		
		2015	519,83
	Totale Capitolo: 000006912		**519,83**
	Totale Macroaggregato: 02		**519,83**
	Totale Titolo: 2		**519,83**
	Totale Programma: 09		**340.675,04**
	Totale Missione: 12		**6.998.301,64**

CITTA' di MANFREDONIA

SERVIZIO FINANZIARIO

Residui Passivi per Anno - Esercizio: 2018

Capitolo		Anno	Residuo a Riportare
Codice e Numero	Denominazione		
	Missione: 13 - Tutela della salute		
	Programma: 07 - Ulteriori spese in materia sanitaria		
	Titolo: 1 - Spese correnti		
	Macroaggregato: 03 - Acquisto di beni e servizi		
000004751	Servizi ausiliari e spese di pulizia		
		2018	80.557,78
	Totale Capitolo: 000004751		**80.557,78**
000004752	Utenze e canoni x energia elettrica		
		2017	348,31
		2018	1.585,87
	Totale Capitolo: 000004752		**1.934,18**
000004753	Utenze e canoni x acqua		
		2017	2.339,63
		2018	1.840,00
	Totale Capitolo: 000004753		**4.179,63**
000005740	Interventi protezione animali		
		2018	98.185,71
	Totale Capitolo: 000005740		**98.185,71**
	Totale Macroaggregato: 03		**184.857,30**
	Totale Titolo: 1		**184.857,30**
	Totale Programma: 07		**184.857,30**
	Totale Missione: 13		**184.857,30**

CITTA' di MANFREDONIA

SERVIZIO FINANZIARIO

Residui Passivi per Anno - Esercizio: 2018

Capitolo		Anno	Residuo a Riportare
Codice e Numero	Denominazione		
	Missione: 14 - Sviluppo economico e competitività		
	Programma: 01 - Industria, PMI e Artigianato		
	Titolo: 1 - Spese correnti		
	Macroaggregato: 03 - Acquisto di beni e servizi		
000005748	Spese utenze e canoni telefonia e reti di trasmissione		
		2018	1.538,46
	Totale Capitolo: 000005748		**1.538,46**
000005877	Contributo ASI		
		2018	22.380,00
	Totale Capitolo: 000005877		**22.380,00**
	Totale Macroaggregato: 03		**23.918,46**
	Totale Titolo: 1		**23.918,46**
	Totale Programma: 01		**23.918,46**

CITTA' di MANFREDONIA

SERVIZIO FINANZIARIO

Residui Passivi per Anno - Esercizio: 2018

Capitolo		Anno	Residuo a Riportare
Codice e Numero	Denominazione		
	Missione: 14 - Sviluppo economico e competitività		
	Programma: 02 - Commercio - reti distributive - tutela dei consumatori		
	Titolo: 1 - Spese correnti		
	Macroaggregato: 01 - Redditi da lavoro dipendente		
000005777	Oneri previdenziali, assistenziali assicurativi a carico Ente		
		2018	2.826,67
	Totale Capitolo: 000005777		**2.826,67**
	Totale Macroaggregato: 01		**2.826,67**
	Macroaggregato: 02 - Imposte e tasse a carico dell'ente		
000005792	IRAP Art.10, Comma 1, D.Lgs n.446/15-12-97		
		2018	902,30
	Totale Capitolo: 000005792		**902,30**
	Totale Macroaggregato: 02		**902,30**
	Macroaggregato: 03 - Acquisto di beni e servizi		
000005641	Utenze e canoni x energia elettrica (mercato ittico)		
		2015	10.496,40
		2017	21.928,44
		2018	28.313,38
	Totale Capitolo: 000005641		**60.738,22**
000005642	Utenze e canone acqua mercati rionali		
		2017	1.273,46
		2018	5.315,76
	Totale Capitolo: 000005642		**6.589,22**
000005643	Utenze e canone acqua (mercato ittico)		
		2017	135,73
		2018	3.153,98
	Totale Capitolo: 000005643		**3.289,71**
000005644	Utenze e canoni x telefonia e reti di trasmissione (mercato ittico)		
		2018	712,38
	Totale Capitolo: 000005644		**712,38**
000005793	Spese utenze e canoni telefonia e reti di trasmissione		
		2018	1.538,46
	Totale Capitolo: 000005793		**1.538,46**
000005898	Prestazioni varie		
		2018	1.580,00
	Totale Capitolo: 000005898		**1.580,00**

CITTA' di MANFREDONIA

SERVIZIO FINANZIARIO

Residui Passivi per Anno - Esercizio: 2018

Capitolo		Anno	Residuo a Riportare
Codice e Numero	Denominazione		
	Missione: 14 - Sviluppo economico e competitività		
	Programma: 02 - Commercio - reti distributive - tutela dei consumatori		
	Titolo: 1 - Spese correnti		
	Macroaggregato: 03 - Acquisto di beni e servizi		
000005899	Noleggio fotocopiatore		
		2017	466,65
	Totale Capitolo: 000005899		**466,65**
	Totale Macroaggregato: 03		**74.914,64**
	Macroaggregato: 04 - Trasferimenti correnti		
000005869	Accordo programma Regione Puglia sostegno alla marineria per bianchetto e rossetto (Cap. E. 367)		
		2015	28.535,86
	Totale Capitolo: 000005869		**28.535,86**
	Totale Macroaggregato: 04		**28.535,86**
	Totale Titolo: 1		**107.179,47**

CITTA' di MANFREDONIA

SERVIZIO FINANZIARIO

Residui Passivi per Anno - Esercizio: 2018

Capitolo		Anno	Residuo a Riportare
Codice e Numero	Denominazione		
	Missione: 14 - Sviluppo economico e competitività		
	Programma: 02 - Commercio - reti distributive - tutela dei consumatori		
	Titolo: 2 - Spese in conto capitale		
	Macroaggregato: 02 - Investimenti fissi lordi e acquisto di terreni		
000007024	Copertura mercato giornaliero Santa Restituta (Cap. E. 1731)		
		2015	2.181,07
	Totale Capitolo: 000007024		**2.181,07**
	Totale Macroaggregato: 02		**2.181,07**
	Totale Titolo: 2		**2.181,07**
	Totale Programma: 02		**109.360,54**
	Totale Missione: 14		**133.279,00**

CITTA' di MANFREDONIA

SERVIZIO FINANZIARIO

Residui Passivi per Anno - Esercizio: 2018

Capitolo		Anno	Residuo a Riportare
Codice e Numero	Denominazione		
	Missione: 15 - Politiche per il lavoro e la formazione professionale		
	Programma: 02 - Formazione professionale		
	Titolo: 1 - Spese correnti		
	Macroaggregato: 10 - Altre spese correnti		
000005835	Corrispettivi docenza corsi raccoglitori funghi (Cap. E. 426)		
		2018	2.520,00
	Totale Capitolo: 000005835		**2.520,00**
	Totale Macroaggregato: 10		**2.520,00**
	Totale Titolo: 1		**2.520,00**
	Totale Programma: 02		**2.520,00**
	Totale Missione: 15		**2.520,00**

CITTA' di MANFREDONIA

SERVIZIO FINANZIARIO

Residui Passivi per Anno - Esercizio: 2018

Capitolo		Anno	Residuo a Riportare
Codice e Numero	Denominazione		
	Missione: 16 - Agricoltura, politiche agroalimentari e pesca		
	Programma: 01 - Sviluppo del settore agricolo e del sistema agroalimentare		
	Titolo: 1 - Spese correnti		
	Macroaggregato: 01 - Redditi da lavoro dipendente		
000005812	Oneri previdenziali, assistenziali assicurativi a carico Ente		
		2018	2.014,79
	Totale Capitolo: 000005812		**2.014,79**
000005822	Oneri prev. ed assist. a carico Ente (Cap. E. 223)		
		2018	3.918,62
	Totale Capitolo: 000005822		**3.918,62**
	Totale Macroaggregato: 01		**5.933,41**
	Macroaggregato: 02 - Imposte e tasse a carico dell'ente		
000005829	IRAP (Cap. E. 223)		
		2018	966,37
	Totale Capitolo: 000005829		**966,37**
000005878	IRAP Art.10, Comma 1, D.Lgs n.446/15-12-97		
		2018	555,91
	Totale Capitolo: 000005878		**555,91**
	Totale Macroaggregato: 02		**1.522,28**
	Macroaggregato: 03 - Acquisto di beni e servizi		
000005851	Spese utenze e canoni telefonia e reti di trasmissione		
		2018	2.017,83
	Totale Capitolo: 000005851		**2.017,83**
000005876	Quota partecipazione convenzione Parco del Gargano		
		2018	6.000,00
	Totale Capitolo: 000005876		**6.000,00**
	Totale Macroaggregato: 03		**8.017,83**
	Totale Titolo: 1		**15.473,52**

CITTA' di MANFREDONIA

SERVIZIO FINANZIARIO

Residui Passivi per Anno - Esercizio: 2018

Capitolo		Anno	Residuo a Riportare
Codice e Numero	Denominazione		
	Missione: 16 - Agricoltura, politiche agroalimentari e pesca		
	Programma: 01 - Sviluppo del settore agricolo e del sistema agroalimentare		
	Titolo: 2 - Spese in conto capitale		
	Macroaggregato: 04 - Altri trasferimenti in conto capitale		
000006979	Servizi essenziali per l'economia e le popolazioni rurali Gal Asse III (Cap.E.872)		
		2015	85.667,46
	Totale Capitolo: 000006979		**85.667,46**
	Totale Macroaggregato: 04		**85.667,46**
	Totale Titolo: 2		**85.667,46**
	Totale Programma: 01		**101.140,98**
	Totale Missione: 16		**101.140,98**

CITTA' di MANFREDONIA

SERVIZIO FINANZIARIO

Residui Passivi per Anno - Esercizio: 2018

Capitolo		Anno	Residuo a Riportare
Codice e Numero	Denominazione		
	Missione: 17 - Energia e diversificazione delle fonti energetiche		
	Programma: 01 - Fonti energetiche		
	Titolo: 2 - Spese in conto capitale		
	Macroaggregato: 02 - Investimenti fissi lordi e acquisto di terreni		
000006037	Estendimento rete gas metano zone espansione PRG 1° stralcio (Cap. E. 1114)		
		2015	17.656,76
	Totale Capitolo: 000006037		**17.656,76**
000007040	Allacciamento alla rete di distribuzione gas metano (Cap.E. 1001)		
		2015	683,12
		2016	11.062,13
		2018	6.335,46
	Totale Capitolo: 000007040		**18.080,71**
000007048	Lavori adeguamento cabina principale di compressione ampl. rete distribuz. gas metano aree PRG Cap. E. 1771		
		2011	14.862,97
		2015	203.623,25
	Totale Capitolo: 000007048		**218.486,22**
000007049	Realizzazione rete distribuzione gas metano comparti (Cap. E. 1772)		
		2011	34.881,72
		2015	143.980,87
	Totale Capitolo: 000007049		**178.862,59**
	Totale Macroaggregato: 02		**433.086,28**
	Totale Titolo: 2		**433.086,28**
	Totale Programma: 01		**433.086,28**
	Totale Missione: 17		**433.086,28**

CITTA' di MANFREDONIA

SERVIZIO FINANZIARIO

Residui Passivi per Anno - Esercizio: 2018

Capitolo		Anno	Residuo a Riportare
Codice e Numero	Denominazione		
	Missione: 60 - Anticipazioni finanziarie		
	Programma: 01 - Restituzione anticipazioni di tesoreria		
	Titolo: 5 - Chiusura Anticipazioni ricevute da istituto tesoriere/cassiere		
	Macroaggregato: 01 - Chiusura Anticipazioni ricevute da istituto tesoriere/cassi		
000007060	Rimborso per anticipazioni di cassa - Cap. E. 1049		
		2018	1.758.640,00
	Totale Capitolo: 000007060		**1.758.640,00**
	Totale Macroaggregato: 01		**1.758.640,00**
	Totale Titolo: 5		**1.758.640,00**
	Totale Programma: 01		**1.758.640,00**
	Totale Missione: 60		**1.758.640,00**

CITTA' di MANFREDONIA

SERVIZIO FINANZIARIO

Residui Passivi per Anno - Esercizio: 2018

Capitolo		Anno	Residuo a Riportare
Codice e Numero	Denominazione		
	Missione: 99 - Servizi per conto terzi		
	Programma: 01 - Servizi per conto terzi - Partite di giro		
	Titolo: 7 - Spese per conto terzi e partite di giro		
	Macroaggregato: 01 - Uscite per partite di giro		
000007120	Versamento delle ritenute previdenziali ed assistenziali per il personale - Cap. E. 1210		
		2018	79.576,84
	Totale Capitolo: 000007120		**79.576,84**
000007122	Versamento ritenute contributo riscatto - Cap. E. 1220		
		2018	327,62
	Totale Capitolo: 000007122		**327,62**
000007124	Versamento ritenute ricongiunzione servizi - Cap. E. 1221		
		2018	135,19
	Totale Capitolo: 000007124		**135,19**
000007130	Versamento delle ritenute erariali per lavoro dipendente Cod. 1001 e Cod. 1013 - Cap. E. 1240		
		2018	157.561,97
	Totale Capitolo: 000007130		**157.561,97**
000007131	Versamento ritenute addizionale Regionale I.R.P.E.F. - personale dipendente - Cap. E. 1241		
		2018	571,53
	Totale Capitolo: 000007131		**571,53**
000007132	Versamento ritenute addizionale Comunale I.R.P.E.F. - personale dipendente ecc. - Cap. E. 1243		
		2018	240,23
	Totale Capitolo: 000007132		**240,23**
000007140	Versamento delle ritenute erariali per lavoro autonomo - Cap. E. 1250		
		2018	3.515,10
	Totale Capitolo: 000007140		**3.515,10**
000007198	Versamento ritenute erariali su compensi corrisposti a personale - Cod. 1004 (ex cod. 1005-1007-1152) (Cap.1228 Entrata)		
		2018	17.895,65
	Totale Capitolo: 000007198		**17.895,65**
000007210	Versamento per altre ritenute al personale per conto terzi - quote sindacali - Cap. E. 1260		
		2018	131,70
	Totale Capitolo: 000007210		**131,70**
000007220	Versamento di altre ritenute al personale per conto terzi - cessioni di stipendi - Cap. E. 1270		
		2018	877,00
	Totale Capitolo: 000007220		**877,00**
000007245	Anticipazione per conto di Enti e privati - Cap. E. 1290		
		2003	2.912,93

CITTA' di MANFREDONIA

SERVIZIO FINANZIARIO

Residui Passivi per Anno - Esercizio: 2018

Capitolo		Anno	Residuo a Riportare
Codice e Numero	Denominazione		
	Missione: 99 - Servizi per conto terzi		
	Programma: 01 - Servizi per conto terzi - Partite di giro		
	Titolo: 7 - Spese per conto terzi e partite di giro		
	Macroaggregato: 01 - Uscite per partite di giro		
000007245	Anticipazione per conto di Enti e privati - Cap. E. 1290		
		2006	7.982,51
		2007	1.502,40
		2010	16.289,40
		2014	1.699,06
		2016	69.000,57
		2017	6.068,86
		2018	1.620,00
	Totale Capitolo: 000007245		**107.075,73**
	Totale Macroaggregato: 01		**367.908,56**
	Macroaggregato: 02 - Uscite per conto terzi		
000007171	IVA da versare all'erario tramite comune per split payment (art. 17ter DPR 633/72) - Cap. E 1231		
		2018	485.544,58
	Totale Capitolo: 000007171		**485.544,58**
000007173	IVA su attività commerciale (Cap. E. 1232)		
		2017	7,00
		2018	1.684,88
	Totale Capitolo: 000007173		**1.691,88**
000007230	Restituzione depositi cauzionali - Cap. E. 1280		
		2008	9.463,84
		2009	9.839,33
		2010	7.592,96
		2011	7.613,98
		2012	10.000,36
		2013	8.256,42
		2014	3.223,55
		2015	632,02
		2016	496,39
		2017	25.951,42
		2018	2.037,37
	Totale Capitolo: 000007230		**85.107,64**
000007260	Restituzione di depositi contrattuali (Cap. E. 1310)		
		2016	373,92

CITTA' di MANFREDONIA

SERVIZIO FINANZIARIO

Residui Passivi per Anno - Esercizio: 2018

Capitolo		Anno	Residuo a Riportare
Codice e Numero	Denominazione		
	Missione: 99 - Servizi per conto terzi		
	Programma: 01 - Servizi per conto terzi - Partite di giro		
	Titolo: 7 - Spese per conto terzi e partite di giro		
	Macroaggregato: 02 - Uscite per conto terzi		
000007260	Restituzione di depositi contrattuali (Cap. E. 1310)		
		2017	5.184,69
	Totale Capitolo: 000007260		**5.558,61**
	Totale Macroaggregato: 02		**577.902,71**
	Totale Titolo: 7		**945.811,27**
	Totale Programma: 01		**945.811,27**
	Totale Missione: 99		**945.811,27**
	Totale Generale		**24.899.989,15**

CITTA' DI MANFREDONIA
PROCOLLO GENERALE
- 9 AGO. 2019
PROT. N. 30539
CAT. CL.



CITTÀ DI MANFREDONIA
Il Segretario Generale

Manfredonia, 9 agosto 2019

Al Dirigente
Settore Economico Finanziario
Dott. Matteo Ognissanti
matteo.ognissanti@comunemanfredonia.legalmail.it

Oggetto: Rendiconto della gestione 2018.

In riferimento alla richiesta relativa alle spese di rappresentanza sostenute nell'anno 2018, si comunica che, come risultante anche dai dati in possesso di codesto Settore, la Scrivente ha adottato le seguenti determinazioni:

Determina n. 787 dell'11 giugno 2018 ad oggetto: "25 aprile 2018 – spese per la celebrazione – Liquidazione di spesa";

Determina n.1122 del 22 agosto 2018 ad oggetto: "Laurentino d'oro Edizione 2018 – Liquidazione cig: ZBB2489835";

Determina n. 1740 del 18 dicembre 2018 ad oggetto: "Celebrazione festa nazionale 4 novembre 2018– Liquidazione di spesa".

Distintamente



CITTÀ DI MANFREDONIA - SEGRETERIA GENERALE

Il Segretario generale
Avv. Giuliana Maria Galantino

Piazza del Popolo, 8 - 71043 Manfredonia (FG) - tel +39 0884.519205
segretariogenerale@comune.manfredonia.fg.it
segreteria@comunemanfredonia.legalmail.it

TABELLA DEI PARAMETRI OBIETTIVI PER I COMUNI AI FINI DELL'ACCERTAMENTO DELLA CONDIZIONE DI ENTE STRUTTURALMENTE DEFICITARIO

CITTA' di MANFREDONIA	Prov.	FG

Rendiconto dell'esercizio 2018

		Barrare la condizione che ricorre	
P1	Indicatore 1.1 (Incidenza spese rigide - ripiano disavanzo, personale e debito - su entrate correnti) maggiore del 48,00%	Si	X No
P2	Indicatore 2.8 (Incidenza degli incassi delle entrate proprie sulle previsioni definitive di parte corrente) minore del 22,00%	Si	X No
P3	Indicatore 3.2 (Anticipazioni chiuse solo contabilmente) maggiore di 0	X Si	No
P4	Indicatore 10.3 (Sostenibilità debiti finanziari) maggiore del 16,00%	Si	X No
P5	Indicatore 12.4 (Sostenibilità disavanzo effettivamente a carico dell'esercizio) maggiore del 1,20%	X Si	No
P6	Indicatore 13.1 (Debiti riconosciuti e finanziati) maggiore del 1,00%	Si	X No
P7	[Indicatore 13.2 (Debiti in corso di riconoscimento) + Indicatore 13.3 (Debiti riconosciuti e in corso di finanziamento)] maggiore del 0,60%	X Si	No
P8	Indicatore concernente l'effettiva capacità di riscossione (riferito al totale delle entrate) minore del 47,00%	Si	X No

Gli enti locali che presentano almeno la metà dei parametri deficitari (la condizione "SI" identifica il parametro deficitario) sono strutturalmente deficitari ai sensi dell'articolo 242, comma 1, Tuel.

Sulla base dei parametri suindicati l'ente è da considerarsi in condizioni strutturalmente deficitarie	Si	X No

Denominazione Ente: CITTA' di MANFREDONIA

PIANO DEGLI INDICATORI DI BILANCIO
Indicatori analitici concernenti la composizione delle spese per missioni e programmi
Rendiconto esercizio 2018, approvato il

MISSIONI E PROGRAMMI	COMPOSIZIONE DELLE SPESE PER MISSIONI E PROGRAMMI (dati percentuali)						
	Previsioni iniziali		Previsioni definitive		Dati di rendiconto		
	Incidenza Missioni/Programmi: Previsioni stanziamento/ totale previsioni missioni	di cui incidenza FPV: Previsioni stanziamento FPV/ Previsione FPV totale	Incidenza Missioni/Programmi: Previsioni stanziamento/ totale previsioni missioni	di cui incidenza FPV: Previsioni stanziamento FPV/Previsione FPV totale	Incidenza Missione programma: (Impegni + FPV)/(Totale impegni + Totale FPV)	di cui incidenza FPV: FPV / Totale FPV	di cui incidenza economie di spesa: Economie di competenza/ Totale Economie di competenza
Missione 1: Servizi istituzionali, generali e di gestione							
01 - Organi istituzionali	1,01		0,60		0,87		0,12
02 - Segreteria generale	1,24		1,19		1,77		0,18
03 - Gestione economica, finanziaria, programmazione, provveditorato	2,66		2,37		3,63		0,16
04 - Gestione delle entrate tributarie e servizi fiscali	1,00		1,93		0,64		4,19
05 - Gestione dei beni demaniali e patrimoniali	0,79		0,90	4,11	1,13	5,05	0,48
06 - Ufficio tecnico	4,69		4,34		0,47		11,09
07 - Elezioni e consultazioni popolari - Anagrafe e stato civile	0,63		0,64		0,98		0,06
08 - Statistica e sistemi informativi	0,14		0,13	0,64	0,15	0,78	0,09
10 - Risorse umane	1,03	100,00	1,22	19,57	1,18	1,12	1,30
11 - Altri servizi generali	0,34		0,58	1,18	0,72	1,45	0,33
Totale Missione 1 Servizi istituzionali, generali e di gestione	**13,54**	**100,00**	**13,90**	**25,49**	**11,55**	**8,40**	**18,01**

Denominazione Ente: CITTA' di MANFREDONIA

PIANO DEGLI INDICATORI DI BILANCIO
Indicatori analitici concernenti la composizione delle spese per missioni e programmi
Rendiconto esercizio 2018, approvato il

MISSIONI E PROGRAMMI	COMPOSIZIONE DELLE SPESE PER MISSIONI E PROGRAMMI (dati percentuali)						
	Previsioni iniziali		Previsioni definitive		Dati di rendiconto		
	Incidenza Missioni/Programmi: Previsioni stanziamento/ totale previsioni missioni	di cui incidenza FPV: Previsioni stanziamento FPV/ Previsione FPV totale	Incidenza Missioni/Programmi: Previsioni stanziamento/ totale previsioni missioni	di cui incidenza FPV: Previsioni stanziamento FPV/Previsione FPV totale	Incidenza Missione programma: (Impegni + FPV)/(Totale impegni + Totale FPV)	di cui incidenza FPV: FPV / Totale FPV	di cui incidenza economie di spesa: Economie di competenza/ Totale Economie di competenza
Missione 2: Giustizia							
01 - Uffici giudiziari	0,27		0,25		0,39		
Totale Missione 2 Giustizia	**0,27**		**0,25**		**0,39**		
Missione 3: Ordine pubblico e sicurezza							
01 - Polizia locale e amministrativa	1,86		1,70		2,29		0,66
Totale Missione 3 Ordine pubblico e sicurezza	**1,86**		**1,70**		**2,29**		**0,66**
Missione 4: Istruzione e diritto allo studio							
01 - Istruzione prescolastica	0,22		0,19	6,86	0,25	8,43	0,10
02 - Altri ordini di istruzione	1,98		3,18	6,86	1,60	8,43	5,94
05 - Istruzione tecnica superiore			0,01				0,03
06 - Servizi ausiliari all'istruzione	1,01		0,78	22,24	1,16	27,34	0,13
07 - Diritto allo studio	0,11		0,12		0,18		
Totale Missione 4 Istruzione e diritto allo studio	**3,32**		**4,29**	**35,96**	**3,19**	**44,20**	**6,20**

Denominazione Ente: CITTA' di MANFREDONIA

PIANO DEGLI INDICATORI DI BILANCIO
Indicatori analitici concernenti la composizione delle spese per missioni e programmi
Rendiconto esercizio 2018, approvato il

MISSIONI E PROGRAMMI	COMPOSIZIONE DELLE SPESE PER MISSIONI E PROGRAMMI (dati percentuali)						
	Previsioni iniziali		Previsioni definitive		Dati di rendiconto		
	Incidenza Missioni/Programmi: Previsioni stanziamento/ totale previsioni missioni	di cui incidenza FPV: Previsioni stanziamento FPV/ Previsione FPV totale	Incidenza Missioni/Programmi: Previsioni stanziamento/ totale previsioni missioni	di cui incidenza FPV: Previsioni stanziamento FPV/Previsione FPV totale	Incidenza Missione programma: (Impegni + FPV)/(Totale impegni + Totale FPV)	di cui incidenza FPV: FPV / Totale FPV	di cui incidenza economie di spesa: Economie di competenza/ Totale Economie di competenza
Missione 9: Sviluppo sostenibile e tutela del territorio e dell'ambiente							
02 - Tutela, valorizzazione e recupero ambientale (cave)	0,57		0,63	1,10	0,77	1,35	0,39
03 - Rifiuti	9,46		9,16	8,27	11,97	10,17	4,25
04 - Servizio idrico integrato	1,25		1,13	7,37	0,35	9,06	2,49
05 - Aree protette, parchi naturali, protezione naturalistica e forestazione							
06 - Tutela e valorizzazione delle risorse idriche	4,98		4,54				12,46
Totale Missione 9 Sviluppo sostenibile e tutela del territorio e dell'ambiente	**16,26**		**15,47**	**16,74**	**13,11**	**20,58**	**19,60**
Missione 10: Trasporti e diritto alla mobilità							
01 - Trasporto ferroviario							
02 - Trasporto pubblico	0,91		0,85		1,32		0,02
05 - Viabilità e infrastrutture stradali	2,84		2,88		4,00		0,94
Totale Missione 10 Trasporti e diritto alla mobilità	**3,75**		**3,73**		**5,32**		**0,96**

Denominazione Ente: CITTA' di MANFREDONIA

PIANO DEGLI INDICATORI DI BILANCIO
Indicatori analitici concernenti la composizione delle spese per missioni e programmi
Rendiconto esercizio 2018, approvato il

MISSIONI E PROGRAMMI	COMPOSIZIONE DELLE SPESE PER MISSIONI E PROGRAMMI (dati percentuali)						
	Previsioni iniziali		Previsioni definitive		Dati di rendiconto		
	Incidenza Missioni/Programmi: Previsioni stanziamento/ totale previsioni missioni	di cui incidenza FPV: Previsioni stanziamento FPV/ Previsione FPV totale	Incidenza Missioni/Programmi: Previsioni stanziamento/ totale previsioni missioni	di cui incidenza FPV: Previsioni stanziamento FPV/Previsione FPV totale	Incidenza Missione programma: (Impegni + FPV)/(Totale impegni + Totale FPV)	di cui incidenza FPV: FPV / Totale FPV	di cui incidenza economie di spesa: Economie di competenza/ Totale Economie di competenza
Missione 5: Tutela e valorizzazione dei beni e attività culturali							
02 - Attività culturali e interventi diversi nel settore culturale	0,21		0,41		0,33		0,56
Totale Missione 5 Tutela e valorizzazione dei beni e attività culturali	**0,21**		**0,41**		**0,33**		**0,56**
Missione 6: Politiche giovanili, sport e tempo libero							
01 - Sport e tempo libero	0,44		0,40		0,61		0,04
Totale Missione 6 Politiche giovanili, sport e tempo libero	**0,44**		**0,40**		**0,61**		**0,04**
Missione 7: Turismo							
01 - Sviluppo e valorizzazione del turismo	0,07		0,07		0,06		0,07
Totale Missione 7 Turismo	**0,07**		**0,07**		**0,06**		**0,07**
Missione 8: Assetto del territorio ed edilizia abitativa							
01 - Urbanistica e assetto del territorio	0,68		0,67	12,39	0,63	15,23	0,73
02 - Edilizia residenziale pubblica e locale e piani di edilizia economico-popolare							
Totale Missione 8 Assetto del territorio ed edilizia abitativa	**0,68**		**0,67**	**12,39**	**0,63**	**15,23**	**0,73**
Missione 9: Sviluppo sostenibile e tutela del territorio e dell'ambiente							
01 - Difesa del suolo			0,01		0,02		

Denominazione Ente: CITTA' di MANFREDONIA

PIANO DEGLI INDICATORI DI BILANCIO
Indicatori analitici concernenti la composizione delle spese per missioni e programmi
Rendiconto esercizio 2018, approvato il

MISSIONI E PROGRAMMI	COMPOSIZIONE DELLE SPESE PER MISSIONI E PROGRAMMI (dati percentuali)						
	Previsioni iniziali		Previsioni definitive		Dati di rendiconto		
	Incidenza Missioni/Programmi: Previsioni stanziamento/ totale previsioni missioni	di cui incidenza FPV: Previsioni stanziamento FPV/ Previsione FPV totale	Incidenza Missioni/Programmi: Previsioni stanziamento/ totale previsioni missioni	di cui incidenza FPV: Previsioni stanziamento FPV/Previsione FPV totale	Incidenza Missione programma: (Impegni + FPV)/(Totale impegni + Totale FPV)	di cui incidenza FPV: FPV / Totale FPV	di cui incidenza economie di spesa: Economie di competenza/ Totale Economie di competenza
Missione 11: Soccorso civile							
01 - Sistema di protezione civile	0,02		0,03	1,87	0,03	2,29	0,02
Totale Missione 11 Soccorso civile	**0,02**		**0,03**	**1,87**	**0,03**	**2,29**	**0,02**
Missione 12: Diritti sociali, politiche sociali e famiglia							
01 - Interventi per l'infanzia e i minori e per asili nido	0,79		1,18	6,53	1,48	8,03	0,67
02 - Interventi per la disabilità	1,04		1,30	1,03	1,32	1,27	1,26
03 - Interventi per gli anziani	0,48		1,34		1,98		0,21
04 - Interventi per i soggetti a rischio di esclusione sociale	0,35		0,36		0,31		0,46
05 - Interventi per le famiglie	0,13		0,66		0,32		1,26
06 - Interventi per il diritto alla casa	0,69		0,60		0,71		0,42
07 - Programmazione e governo della rete dei servizi sociosanitari e sociali	1,31		1,22		1,44		0,83
09 - Servizio necroscopico e cimiteriale	0,76		0,74		1,15		0,02
Totale Missione 12 Diritti sociali, politiche sociali e famiglia	**5,56**		**7,40**	**7,56**	**8,70**	**9,30**	**5,13**

Denominazione Ente: CITTA' di MANFREDONIA

PIANO DEGLI INDICATORI DI BILANCIO
Indicatori analitici concernenti la composizione delle spese per missioni e programmi
Rendiconto esercizio 2018, approvato il

MISSIONI E PROGRAMMI	COMPOSIZIONE DELLE SPESE PER MISSIONI E PROGRAMMI (dati percentuali)						
	Previsioni iniziali		Previsioni definitive		Dati di rendiconto		
	Incidenza Missioni/Programmi: Previsioni stanziamento/ totale previsioni missioni	di cui incidenza FPV: Previsioni stanziamento FPV/ Previsione FPV totale	Incidenza Missioni/Programmi: Previsioni stanziamento/ totale previsioni missioni	di cui incidenza FPV: Previsioni stanziamento FPV/Previsione FPV totale	Incidenza Missione programma: (Impegni + FPV)/(Totale impegni + Totale FPV)	di cui incidenza FPV: FPV / Totale FPV	di cui incidenza economie di spesa: Economie di competenza/ Totale Economie di competenza
Missione 13: Tutela della salute							
07 - Ulteriori spese in materia sanitaria	0,36		0,34		0,54		
Totale Missione 13 Tutela della salute	**0,36**		**0,34**		**0,54**		
Missione 14: Sviluppo economico e competitività							
01 - Industria, PMI e Artigianato	0,08		0,06		0,05		0,09
02 - Commercio - reti distributive - tutela dei consumatori	0,21		0,18		0,28		0,01
Totale Missione 14 Sviluppo economico e competitività	**0,28**		**0,25**		**0,33**		**0,10**
Missione 15: Politiche per il lavoro e la formazione professionale							
02 - Formazione professionale							
Totale Missione 15 Politiche per il lavoro e la formazione professionale							
Missione 16: Agricoltura, politiche agroalimentari e pesca							
01 - Sviluppo del settore agricolo e del sistema agroalimentare	0,17		0,16		0,23		0,04
02 - Caccia e pesca							
Totale Missione 16 Agricoltura, politiche agroalimentari e pesca	**0,17**		**0,16**		**0,23**		**0,04**

Denominazione Ente: CITTA' di MANFREDONIA

PIANO DEGLI INDICATORI DI BILANCIO
Indicatori analitici concernenti la composizione delle spese per missioni e programmi
Rendiconto esercizio 2018, approvato il

MISSIONI E PROGRAMMI	COMPOSIZIONE DELLE SPESE PER MISSIONI E PROGRAMMI (dati percentuali)						
	Previsioni iniziali		Previsioni definitive		Dati di rendiconto		
	Incidenza Missioni/Programmi: Previsioni stanziamento/ totale previsioni missioni	di cui incidenza FPV: Previsioni stanziamento FPV/ Previsione FPV totale	Incidenza Missioni/Programmi: Previsioni stanziamento/ totale previsioni missioni	di cui incidenza FPV: Previsioni stanziamento FPV/Previsione FPV totale	Incidenza Missione programma: (Impegni + FPV)/(Totale impegni + Totale FPV)	di cui incidenza FPV: FPV / Totale FPV	di cui incidenza economie di spesa: Economie di competenza/ Totale Economie di competenza
Missione 17: Energia e diversificazione delle fonti energetiche							
01 - Fonti energetiche	0,60		3,21		0,16		8,55
Totale Missione 17 Energia e diversificazione delle fonti energetiche	**0,60**		**3,21**		**0,16**		**8,55**
Missione 20: Fondi e accantonamenti							
01 - Fondo di riserva	0,07		0,02				0,07
02 - Fondo crediti di dubbia esigibilità	2,23		2,03				5,57
03 - Altri Fondi	2,28		1,59				4,38
Totale Missione 20 Fondi e accantonamenti	**4,57**		**3,65**				**10,01**
Missione 50: Debito pubblico							
02 - Quota capitale ammortamento mutui e prestiti obbligazionari	1,47		1,34		2,09		0,02
Totale Missione 50 Debito pubblico	**1,47**		**1,34**		**2,09**		**0,02**
Missione 60: Anticipazioni finanziarie							
01 - Restituzione anticipazioni di tesoreria	27,26		24,85		33,00		10,61
Totale Missione 60 Anticipazioni finanziarie	**27,26**		**24,85**		**33,00**		**10,61**

Denominazione Ente: CITTA' di MANFREDONIA

PIANO DEGLI INDICATORI DI BILANCIO

Indicatori analitici concernenti la composizione delle spese per missioni e programmi

Rendiconto esercizio 2018, approvato il

MISSIONI E PROGRAMMI	COMPOSIZIONE DELLE SPESE PER MISSIONI E PROGRAMMI (dati percentuali)						
	Previsioni iniziali		Previsioni definitive		Dati di rendiconto		
	Incidenza Missioni/Programmi: Previsioni stanziamento/ totale previsioni missioni	di cui incidenza FPV: Previsioni stanziamento FPV/ Previsione FPV totale	Incidenza Missioni/Programmi: Previsioni stanziamento/ totale previsioni missioni	di cui incidenza FPV: Previsioni stanziamento FPV/Previsione FPV totale	Incidenza Missione programma: (Impegni + FPV)/(Totale impegni + Totale FPV)	di cui incidenza FPV: FPV / Totale FPV	di cui incidenza economie di spesa: Economie di competenza/ Totale Economie di competenza
Missione 99: Servizi per conto terzi							
01 - Servizi per conto terzi - Partite di giro	19,28		17,89		17,44		18,67
Totale Missione 99 Servizi per conto terzi	**19,28**		**17,89**		**17,44**		**18,67**
TOTALE MISSIONI	**100,00**	**100,00**	**100,00**	**100,00**	**100,00**	**100,00**	**100,00**

Denominazione Ente: CITTA' di MANFREDONIA

PIANO DEGLI INDICATORI DI BILANCIO
Indicatori concernenti la capacità di pagare spese per missioni e programmi
Rendiconto esercizio 2018, approvato il

MISSIONI E PROGRAMMI	CAPACITA' DI PAGARE SPESE NEL CORSO DELL'ESERCIZIO 2018 (dati percentuali)				
	Capacità di pagamento nel bilancio di previsione iniziale: Previsioni iniziali cassa/ (residui + previsioni iniziali competenza - FPV)	Capacità di pagamento nelle previsioni definitive: Previsioni definitive cassa/ (residui + previsioni definitive competenza - FPV)	Capacità di pagamento a consuntivo: (Pagam. c/comp + Pagam. c/residui)/ (Impegni + residui definitivi iniziali)	Capacità di pagamento delle spese nell'esercizio: Pagam. c/comp/ Impegni	Capacità di pagamento delle spese esigibili negli esercizi precedenti: Pagam. c/residui / residui definitivi iniziali
Missione 1: Servizi istituzionali, generali e di gestione					
01 - Organi istituzionali	100,00	122,01	83,98	87,48	48,48
02 - Segreteria generale	100,00	102,27	69,87	62,33	90,75
03 - Gestione economica, finanziaria, programmazione, provveditorato	100,00	102,89	29,66	21,08	91,13
04 - Gestione delle entrate tributarie e servizi fiscali	100,00	100,00	17,54		69,12
05 - Gestione dei beni demaniali e patrimoniali	100,00	107,35	50,09	84,08	27,91
06 - Ufficio tecnico	100,00	100,74	90,12	91,33	79,83
07 - Elezioni e consultazioni popolari - Anagrafe e stato civile	100,00	101,76	88,14	88,09	89,15
08 - Statistica e sistemi informativi	100,00	101,52	71,44	89,95	43,46
10 - Risorse umane	100,00	103,87	66,89	61,30	97,46
11 - Altri servizi generali	100,00	108,46	68,37	73,50	55,11
Totale Missione 1 Servizi istituzionali, generali e di gestione	**100,00**	**103,46**	**54,93**	**54,15**	**57,27**

Denominazione Ente: CITTA' di MANFREDONIA

PIANO DEGLI INDICATORI DI BILANCIO
Indicatori concernenti la capacità di pagare spese per missioni e programmi
Rendiconto esercizio 2018, approvato il

MISSIONI E PROGRAMMI	CAPACITA' DI PAGARE SPESE NEL CORSO DELL'ESERCIZIO 2018 (dati percentuali)				
	Capacità di pagamento nel bilancio di previsione iniziale: Previsioni iniziali cassa/ (residui + previsioni iniziali competenza - FPV)	Capacità di pagamento nelle previsioni definitive: Previsioni definitive cassa/ (residui + previsioni definitive competenza - FPV)	Capacità di pagamento a consuntivo: (Pagam. c/comp + Pagam. c/residui)/ (Impegni + residui definitivi iniziali)	Capacità di pagamento delle spese nell'esercizio: Pagam. c/comp/ Impegni	Capacità di pagamento delle spese esigibili negli esercizi precedenti: Pagam. c/residui / residui definitivi iniziali
Missione 2: Giustizia					
01 - Uffici giudiziari	100,00	102,94	75,27	61,16	98,43
Totale Missione 2 Giustizia	**100,00**	**102,94**	**75,27**	**61,16**	**98,43**
Missione 3: Ordine pubblico e sicurezza					
01 - Polizia locale e amministrativa	100,00	102,17	93,03	92,37	98,02
Totale Missione 3 Ordine pubblico e sicurezza	**100,00**	**102,17**	**93,03**	**92,37**	**98,02**
Missione 4: Istruzione e diritto allo studio					
01 - Istruzione prescolastica	100,00	109,46	40,35	79,45	15,38
02 - Altri ordini di istruzione	100,00	152,90	47,62	53,32	35,06
05 - Istruzione tecnica superiore		100,00			
06 - Servizi ausiliari all'istruzione	100,00	129,38	84,93	83,48	96,95
07 - Diritto allo studio	100,00	118,58	48,33		100,00
Totale Missione 4 Istruzione e diritto allo studio	**100,00**	**144,36**	**56,77**	**62,27**	**44,41**

Denominazione Ente: CITTA' di MANFREDONIA

PIANO DEGLI INDICATORI DI BILANCIO
Indicatori concernenti la capacità di pagare spese per missioni e programmi
Rendiconto esercizio 2018, approvato il

MISSIONI E PROGRAMMI	CAPACITA' DI PAGARE SPESE NEL CORSO DELL'ESERCIZIO 2018 (dati percentuali)				
	Capacità di pagamento nel bilancio di previsione iniziale: Previsioni iniziali cassa/ (residui + previsioni iniziali competenza - FPV)	Capacità di pagamento nelle previsioni definitive: Previsioni definitive cassa/ (residui + previsioni definitive competenza - FPV)	Capacità di pagamento a consuntivo: (Pagam. c/comp + Pagam. c/residui)/ (Impegni + residui definitivi iniziali)	Capacità di pagamento delle spese nell'esercizio: Pagam. c/comp/ Impegni	Capacità di pagamento delle spese esigibili negli esercizi precedenti: Pagam. c/residui / residui definitivi iniziali
Missione 5: Tutela e valorizzazione dei beni e attività culturali					
02 - Attività culturali e interventi diversi nel settore culturale	100,00	102,21	85,67	83,07	88,32
Totale Missione 5 Tutela e valorizzazione dei beni e attività culturali	**100,00**	**102,21**	**85,67**	**83,07**	**88,32**
Missione 6: Politiche giovanili, sport e tempo libero					
01 - Sport e tempo libero	100,00	109,01	80,59	79,51	83,82
Totale Missione 6 Politiche giovanili, sport e tempo libero	**100,00**	**109,01**	**80,59**	**79,51**	**83,82**
Missione 7: Turismo					
01 - Sviluppo e valorizzazione del turismo	100,00	108,45	63,48	79,21	10,51
Totale Missione 7 Turismo	**100,00**	**108,45**	**63,48**	**79,21**	**10,51**
Missione 8: Assetto del territorio ed edilizia abitativa					
01 - Urbanistica e assetto del territorio	100,00	177,88	57,90	89,92	53,44
02 - Edilizia residenziale pubblica e locale e piani di edilizia economico-popolare	100,00	100,00			
Totale Missione 8 Assetto del territorio ed edilizia abitativa	**100,00**	**177,84**	**57,87**	**89,54**	**53,44**
Missione 9: Sviluppo sostenibile e tutela del territorio e dell'ambiente					
01 - Difesa del suolo		100,00			

Denominazione Ente: CITTA' di MANFREDONIA

PIANO DEGLI INDICATORI DI BILANCIO
Indicatori concernenti la capacità di pagare spese per missioni e programmi
Rendiconto esercizio 2018, approvato il

MISSIONI E PROGRAMMI	CAPACITA' DI PAGARE SPESE NEL CORSO DELL'ESERCIZIO 2018 (dati percentuali)				
	Capacità di pagamento nel bilancio di previsione iniziale: Previsioni iniziali cassa/ (residui + previsioni iniziali competenza - FPV)	Capacità di pagamento nelle previsioni definitive: Previsioni definitive cassa/ (residui + previsioni definitive competenza - FPV)	Capacità di pagamento a consuntivo: (Pagam. c/comp + Pagam. c/residui)/ (Impegni + residui definitivi iniziali)	Capacità di pagamento delle spese nell'esercizio: Pagam. c/comp/ Impegni	Capacità di pagamento delle spese esigibili negli esercizi precedenti: Pagam. c/residui / residui definitivi iniziali
Missione 9: Sviluppo sostenibile e tutela del territorio e dell'ambiente					
02 - Tutela, valorizzazione e recupero ambientale (cave)	100,00	102,73	55,98	56,09	55,80
03 - Rifiuti	100,00	107,37	83,64	83,09	86,24
04 - Servizio idrico integrato	100,00	209,49	65,68	68,86	57,63
05 - Aree protette, parchi naturali, protezione naturalistica e forestazione	100,00	1.146,76			
06 - Tutela e valorizzazione delle risorse idriche	100,00	100,00			
Totale Missione 9 Sviluppo sostenibile e tutela del territorio e dell'ambiente	**100,00**	**113,20**	**80,87**	**81,07**	**80,04**
Missione 10: Trasporti e diritto alla mobilità					
01 - Trasporto ferroviario		100,00	100,00		100,00
02 - Trasporto pubblico	100,00	104,18	75,08	67,68	89,81
05 - Viabilità e infrastrutture stradali	100,00	109,92	75,36	79,22	44,71
Totale Missione 10 Trasporti e diritto alla mobilità	**100,00**	**108,28**	**75,29**	**76,35**	**70,47**

Denominazione Ente: CITTA' di MANFREDONIA

PIANO DEGLI INDICATORI DI BILANCIO
Indicatori concernenti la capacità di pagare spese per missioni e programmi
Rendiconto esercizio 2018, approvato il

MISSIONI E PROGRAMMI	CAPACITA' DI PAGARE SPESE NEL CORSO DELL'ESERCIZIO 2018 (dati percentuali)				
	Capacità di pagamento nel bilancio di previsione iniziale: Previsioni iniziali cassa/ (residui + previsioni iniziali competenza - FPV)	Capacità di pagamento nelle previsioni definitive: Previsioni definitive cassa/ (residui + previsioni definitive competenza - FPV)	Capacità di pagamento a consuntivo: (Pagam. c/comp + Pagam. c/residui)/ (Impegni + residui definitivi iniziali)	Capacità di pagamento delle spese nell'esercizio: Pagam. c/comp/ Impegni	Capacità di pagamento delle spese esigibili negli esercizi precedenti: Pagam. c/residui / residui definitivi iniziali
Missione 11: Soccorso civile					
01 - Sistema di protezione civile	100,00	126,83	49,50	68,11	33,00
Totale Missione 11 Soccorso civile	**100,00**	**126,83**	**49,50**	**68,11**	**33,00**
Missione 12: Diritti sociali, politiche sociali e famiglia					
01 - Interventi per l'infanzia e i minori e per asili nido	100,00	103,52	38,73	19,60	74,96
02 - Interventi per la disabilità	100,00	123,79	48,85	38,88	59,99
03 - Interventi per gli anziani	100,00	104,16	21,03	12,64	39,30
04 - Interventi per i soggetti a rischio di esclusione sociale	100,00	107,16	51,18	44,64	54,97
05 - Interventi per le famiglie	100,00	100,00	62,39	20,18	80,88
06 - Interventi per il diritto alla casa	100,00	100,25	54,84	18,17	93,48
07 - Programmazione e governo della rete dei servizi sociosanitari e sociali	100,00	101,70	40,70	38,58	47,77
09 - Servizio necroscopico e cimiteriale	100,00	101,58	77,49	67,57	98,47
Totale Missione 12 Diritti sociali, politiche sociali e famiglia	**100,00**	**106,51**	**45,71**	**31,23**	**67,52**

Denominazione Ente: CITTA' di MANFREDONIA

PIANO DEGLI INDICATORI DI BILANCIO
Indicatori concernenti la capacità di pagare spese per missioni e programmi
Rendiconto esercizio 2018, approvato il

MISSIONI E PROGRAMMI	CAPACITA' DI PAGARE SPESE NEL CORSO DELL'ESERCIZIO 2018 (dati percentuali)				
	Capacità di pagamento nel bilancio di previsione iniziale: Previsioni iniziali cassa/ (residui + previsioni iniziali competenza - FPV)	Capacità di pagamento nelle previsioni definitive: Previsioni definitive cassa/ (residui + previsioni definitive competenza - FPV)	Capacità di pagamento a consuntivo: (Pagam. c/comp + Pagam. c/residui)/ (Impegni + residui definitivi iniziali)	Capacità di pagamento delle spese nell'esercizio: Pagam. c/comp/ Impegni	Capacità di pagamento delle spese esigibili negli esercizi precedenti: Pagam. c/residui / residui definitivi iniziali
Missione 13: Tutela della salute					
07 - Ulteriori spese in materia sanitaria	100,00	100,95	73,07	62,07	98,70
Totale Missione 13 Tutela della salute	**100,00**	**100,95**	**73,07**	**62,07**	**98,70**
Missione 14: Sviluppo economico e competitività					
01 - Industria, PMI e Artigianato	100,00	102,81	62,16	41,34	100,00
02 - Commercio - reti distributive - tutela dei consumatori	100,00	106,51	69,27	82,47	36,80
Totale Missione 14 Sviluppo economico e competitività	**100,00**	**105,65**	**68,20**	**76,76**	**48,12**
Missione 15: Politiche per il lavoro e la formazione professionale					
02 - Formazione professionale	100,00	100,45	32,26		100,00
Totale Missione 15 Politiche per il lavoro e la formazione professionale	**100,00**	**100,45**	**32,26**		**100,00**
Missione 16: Agricoltura, politiche agroalimentari e pesca					
01 - Sviluppo del settore agricolo e del sistema agroalimentare	100,00	102,25	70,05	92,50	34,82
02 - Caccia e pesca					
Totale Missione 16 Agricoltura, politiche agroalimentari e pesca	**100,00**	**102,25**	**70,05**	**92,50**	**34,82**

Denominazione Ente: CITTA' di MANFREDONIA

PIANO DEGLI INDICATORI DI BILANCIO
Indicatori concernenti la capacità di pagare spese per missioni e programmi
Rendiconto esercizio 2018, approvato il

MISSIONI E PROGRAMMI	CAPACITA' DI PAGARE SPESE NEL CORSO DELL'ESERCIZIO 2018 (dati percentuali)				
	Capacità di pagamento nel bilancio di previsione iniziale: Previsioni iniziali cassa/ (residui + previsioni iniziali competenza - FPV)	Capacità di pagamento nelle previsioni definitive: Previsioni definitive cassa/ (residui + previsioni definitive competenza - FPV)	Capacità di pagamento a consuntivo: (Pagam. c/comp + Pagam. c/residui)/ (Impegni + residui definitivi iniziali)	Capacità di pagamento delle spese nell'esercizio: Pagam. c/comp/ Impegni	Capacità di pagamento delle spese esigibili negli esercizi precedenti: Pagam. c/residui / residui definitivi iniziali
Missione 17: Energia e diversificazione delle fonti energetiche					
01 - Fonti energetiche	100,00	110,23	35,59	95,57	19,38
Totale Missione 17 Energia e diversificazione delle fonti energetiche	**100,00**	**110,23**	**35,59**	**95,57**	**19,38**
Missione 20: Fondi e accantonamenti					
01 - Fondo di riserva	100,00	242,86			
02 - Fondo crediti di dubbia esigibilità					
03 - Altri Fondi					
Totale Missione 20 Fondi e accantonamenti	**1,45**	**1,65**			
Missione 50: Debito pubblico					
02 - Quota capitale ammortamento mutui e prestiti obbligazionari	100,00	100,05	100,00	100,00	
Totale Missione 50 Debito pubblico	**100,00**	**100,05**	**100,00**	**100,00**	
Missione 60: Anticipazioni finanziarie					
01 - Restituzione anticipazioni di tesoreria	100,00	100,00	94,67	94,05	100,00
Totale Missione 60 Anticipazioni finanziarie	**100,00**	**100,00**	**94,67**	**94,05**	**100,00**

Denominazione Ente: CITTA' di MANFREDONIA

PIANO DEGLI INDICATORI DI BILANCIO
Indicatori concernenti la capacità di pagare spese per missioni e programmi
Rendiconto esercizio 2018, approvato il

MISSIONI E PROGRAMMI	CAPACITA' DI PAGARE SPESE NEL CORSO DELL'ESERCIZIO 2018 (dati percentuali)				
	Capacità di pagamento nel bilancio di previsione iniziale: Previsioni iniziali cassa/ (residui + previsioni iniziali competenza - FPV)	Capacità di pagamento nelle previsioni definitive: Previsioni definitive cassa/ (residui + previsioni definitive competenza - FPV)	Capacità di pagamento a consuntivo: (Pagam. c/comp + Pagam. c/residui)/ (Impegni + residui definitivi iniziali)	Capacità di pagamento delle spese nell'esercizio: Pagam. c/comp/ Impegni	Capacità di pagamento delle spese esigibili negli esercizi precedenti: Pagam. c/residui / residui definitivi iniziali
Missione 99: Servizi per conto terzi					
01 - Servizi per conto terzi - Partite di giro	100,00	103,83	94,17	95,19	67,66
Totale Missione 99 Servizi per conto terzi	**100,00**	**103,83**	**94,17**	**95,19**	**67,66**
TOTALE MISSIONI	**96,53**	**105,39**	**77,83**	**80,14**	**68,92**

Denominazione Ente: CITTA' di MANFREDONIA

PIANO DEGLI INDICATORI DI BILANCIO
Indicatori sintetici
Rendiconto esercizio 2018, approvato il

	TIPOLOGIA INDICATORE	DEFINIZIONE	VALORE INDICATORE (dati percentuali) 2018
1	**Rigidita' strutturale di bilancio**		
1.1	Incidenza spese rigide (ripiano disavanzo, personale e debito) su entrate correnti	[ripiano disavanzo a carico dell'esercizio + Impegni (Macroaggregati 1.1 "Redditi di lavoro dipendente" + pdc 1.02.01.01.000 "IRAP"- FPV entrata concernente il Macroaggregato 1.1 + FPV personale in uscita 1.1 + 1.7 "Interessi passivi" + Titolo 4 Rimborso prestiti)] /(Accertamenti primi tre titoli Entrate)	29,15
2	**Entrate correnti**		
2.1	Incidenza degli accertamenti di parte corrente sulle previsioni iniziali di parte corrente	Totale accertamenti primi tre titoli di entrata / Stanziamenti iniziali di competenza dei primi tre titoli delle Entrate	95,69
2.2	Incidenza degli accertamenti di parte corrente sulle previsioni definitive di parte corrente	Totale accertamenti primi tre titoli di entrata / Stanziamenti definitivi di competenza dei primi tre titoli delle Entrate	88,17
2.3	Incidenza degli accertamenti delle entrate proprie sulle previsioni iniziali di parte corrente	Totale accertamenti (pdc E.1.01.00.00.000 "Tributi" - "Compartecipazioni di tributi" E.1.01.04.00.000 + E.3.00.00.00.000 "Entrate extratributarie") / Stanziamenti iniziali di competenza dei primi tre titoli delle Entrate	55,57
2.4	Incidenza degli accertamenti delle entrate proprie sulle previsioni definitive di parte corrente	Totale accertamenti (pdc E.1.01.00.00.000 "Tributi" - "Compartecipazioni di tributi" E.1.01.04.00.000 + E.3.00.00.00.000 "Entrate extratributarie") / Stanziamenti definitivi di competenza dei primi tre titoli delle Entrate	51,20
2.5	Incidenza degli incassi correnti sulle previsioni iniziali di parte corrente	Totale incassi c/competenza e c/residui dei primi tre titoli di entrata / Stanziamenti iniziali di cassa dei primi tre titoli delle Entrate	47,38
2.6	Incidenza degli incassi correnti sulle previsioni definitive di parte corrente	Totale incassi c/competenza e c/residui primi tre titoli di entrata / Stanziamenti definitivi di cassa dei primi tre titoli delle Entrate	45,87
2.7	Incidenza degli incassi delle entrate proprie sulle previsioni iniziali di parte corrente	Totale incassi c/competenza e c/residui (pdc E.1.01.00.00.000 "Tributi" - "Compartecipazioni di tributi" E.1.01.04.00.000 + E.3.00.00.00.000 "Entrate extratributarie") / Stanziamenti iniziali di cassa dei primi tre titoli delle Entrate	27,89
2.8	Incidenza degli incassi delle entrate proprie sulle previsioni definitive di parte corrente	Totale incassi c/competenza e c/residui (pdc E.1.01.00.00.000 "Tributi" - "Compartecipazioni di tributi" E.1.01.04.00.000 + E.3.00.00.00.000 "Entrate extratributarie") / Stanziamenti definitivi di cassa dei primi tre titoli delle Entrate	27,00
3	**Anticipazioni dell'Istituto tesoriere**		
3.1	Utilizzo medio Anticipazioni di tesoreria	Sommatoria degli utilizzi giornalieri delle anticipazioni nell'esercizio / (365 x max previsto dalla norma)	
3.2	Anticipazione chiuse solo contabilmente	Anticipazione di tesoreria all'inizio dell'esercizio successivo / max previsto dalla norma	14,94
4	**Spese di personale**		
4.1	Incidenza della spesa di personale sulla spesa corrente	Impegni (Macroaggregato 1.1 "Redditi di lavoro dipendente" + pdc 1.02.01.01.000 "IRAP" + FPV personale in uscita 1.1 - FPV personale in entrata concernente il Macroaggregato 1.1) /(Impegni Spesa corrente - FCDE corrente + FPV concernente il Macroaggregato 1.1 - FPV di entrata concernente il Macroaggregato 1.1)	18,06
4.2	Incidenza del salario accessorio ed incentivante rispetto al totale della spesa di personale. Indica il peso delle componenti afferenti la contrattazione decentrata dell'ente rispetto al totale dei redditi da lavoro	Impegni (pdc 1.01.01.004 + 1.01.01.008 "indennita' e altri compensi al personale a tempo indeterminato e determinato"+ pdc 1.01.01.003 + 1.01.01.007 "straordinario al personale a tempo indeterminato e determinato" + FPV in uscita concernente il Macroaggregato 1.1 - FPV di entrata concernente il Macroaggregato 1.1) / Impegni (Macroaggregato 1.1 "Redditi di lavoro dipendente" + pdc U.1.02.01.01.000 "IRAP" + FPV in uscita concernente il Macroaggregato 1.1 - FPV in entrata concernente il Macroaggregato 1.1)	-2,87

Denominazione Ente: CITTA' di MANFREDONIA

PIANO DEGLI INDICATORI DI BILANCIO
Indicatori sintetici
Rendiconto esercizio 2018, approvato il

	TIPOLOGIA INDICATORE	DEFINIZIONE	VALORE INDICATORE (dati percentuali) 2018
4	**Spese di personale**		
4.3	Incidenza spesa personale flessibile rispetto al totale della spesa di personale. Indica come gli enti soddisfano le proprie esigenze di risorse umane, mixando le varie alternative contrattuali piu' rigide (personale dipendente) o meno rigide (forme di lavoro flessibile)	Impegni (pdc U.1.03.02.010.000 "Consulenze" + pdc U.1.03.02.12.000 "lavoro flessibile/LSU/Lavoro interinale" + pdc U.1.03.02.11.000 "Prestazioni professionali e specialistiche") /Impegni (Macroaggregato 1.1 "Redditi di lavoro dipendente" + pdc U.1.02.01.01.000 "IRAP" + FPV in uscita concernente il Macroaggregato 1.1 - FPV in entrata concernente il Macroaggregato 1.1)	3,00
4.4	Spesa di personale procapite (Indicatore di equilibrio dimensionale in valore assoluto)	Impegni (Macroaggregato 1.1 "Redditi di lavoro dipendente" + pdc 1.02.01.01.000 "IRAP" + FPV personale in uscita 1.1 - FPV personale in entrata concernente il Macroaggregato 1.1) / popolazione residente al 1° gennaio (al 1° gennaio dell'esercizio di riferimento o, se non disponibile, al 1° gennaio dell'ultimo anno disponibile)	128,30
5	**Esternalizzazione dei servizi**		
5.1	Indicatore di esternalizzazione dei servizi	(pdc U.1.03.02.15.000 "Contratti di servizio pubblico" + pdc U.1.04.03.01.000 "Trasferimenti correnti a imprese controllate" + pdc U.1.04.03.02.000 "Trasferimenti correnti a altre imprese partecipate") / totale spese Titolo I	37,67
6	**Interessi passivi**		
6.1	Incidenza degli interessi passivi sulle entrate correnti	Impegni Macroaggregato 1.7 "Interessi passivi" / Accertamenti primi tre titoli delle Entrate ("Entrate correnti")	4,43
6.2	Incidenza degli interessi passivi sulle anticipazioni sul totale della spesa per interessi passivi	Impegni voce del pdc U.1.07.06.04.000 "Interessi passivi su anticipazioni di tesoreria" / Impegni Macroaggregato 1.7 "Interessi passivi"	7,14
6.3	Incidenza interessi di mora sul totale della spesa per interessi passivi	Impegni voce del pdc U.1.07.06.02.000 "Interessi di mora" / Impegni Macroaggregato 1.7 "Interessi passivi"	
7	**Investimenti**		
7.1	Incidenza investimenti sul totale della spesa corrente e in conto capitale	Impegni (Macroaggregato 2.2 "Investimenti fissi lordi e acquisto di terreni" + Macroaggregato 2.3 "Contributi agli investimenti") / totale Impegni Tit. I + II	2,63
7.2	Investimenti diretti procapite (in valore assoluto)	Impegni per Macroaggregato 2.2 "Investimenti fissi lordi e acquisto di terreni" / popolazione residente al 1° gennaio(al 1° gennaio dell'esercizio di riferimento o, se non disponibile, al 1° gennaio dell'ultimo anno disponibile)	19,33
7.3	Contributi agli investimenti procapite (in valore assoluto)	Impegni per Macroaggregato 2.3 "Contributi agli investimenti" / popolazione residente (al 1° gennaio dell'esercizio di riferimento o, se non disponibile, al 1° gennaio dell'ultimo anno disponibile)	
7.4	Investimenti complessivi procapite (in valore assoluto)	Impegni per Macroaggregati 2.2 "Investimenti fissi lordi e acquisto di terreni" e 2.3 "Contributi agli investimenti" / popolazione residente (al 1° gennaio dell'esercizio di riferimento o, se non disponibile, al 1° gennaio dell'ultimo anno disponibile)	19,33
7.5	Quota investimenti complessivi finanziati dal risparmio corrente	Margine corrente di competenza/[Impegni + relativi FPV (Macroaggregato 2.2 "Investimenti fissi lordi e acquisto di terreni" + Macroaggregato 2.3 "Contributi agli investimenti")]	
7.6	Quota investimenti complessivi finanziati dal saldo positivo delle partite finanziarie	Saldo positivo delle partite finanziarie /[Impegni + relativi FPV (Macroaggregato 2.2 "Investimenti fissi lordi e acquisto di terreni" + Macroaggregato 2.3 "Contributi agli investimenti")]	
7.7	Quota investimenti complessivi finanziati da debito	Accertamenti (Titolo 6"Accensione prestiti" - Categoria 6.02.02 "Anticipazioni" - Categoria 6.03.03 "Accensione prestiti a seguito di escussione di garanzie" - Accensioni di prestiti da rinegoziazioni) / [Impegni + relativi FPV (Macroaggregato 2.2 "Investimenti fissi lordi e acquisto di terreni" + Macroaggregato 2.3 "Contributi agli investimenti")]	42,56
8	**Analisi dei residui**		
8.1	Incidenza nuovi residui passivi di parte corrente su stock residui passivi correnti	Totale residui passivi titolo 1 di competenza dell'esercizio / Totale residui passivi titolo 1 al 31 dicembre	81,00

Denominazione Ente: CITTA' di MANFREDONIA

PIANO DEGLI INDICATORI DI BILANCIO
Indicatori sintetici
Rendiconto esercizio 2018, approvato il

TIPOLOGIA INDICATORE		DEFINIZIONE	VALORE INDICATORE (dati percentuali)
			2018
8	**Analisi dei residui**		
8.2	Incidenza nuovi residui passivi in c/capitale su stock residui passivi in conto capitale al 31 dicembre	Totale residui passivi titolo 2 di competenza dell'esercizio/ Totale residui titolo 2 al 31 dicembre	19,88
8.3	Incidenza nuovi residui passivi per incremento attivita' finanziarie su stock residui passivi per incremento attivita' finanziarie al 31 dicembre	Totale residui passivi titolo 3 di competenza dell'esercizio / Totale residui passivi titolo 3 al 31 dicembre	
8.4	Incidenza nuovi residui attivi di parte corrente su stock residui attivi di parte corrente	Totale residui attivi titoli 1,2,3 di competenza dell'esercizio / Totale residui attivi titoli 1, 2 e 3 al 31 dicembre	48,72
8.5	Incidenza nuovi residui attivi in c/capitale su stock residui attivi in c/capitale	Totale residui attivi titolo 4 di competenza dell'esercizio / Totale residui attivi titolo 4 al 31 dicembre	5,45
8.6	Incidenza nuovi residui attivi per riduzione di attivita' finanziarie su stock residui attivi per riduzione di attivita' finanziarie	Totale residui attivi titolo 5 di competenza dell'esercizio / Totale residui attivi titolo 5 al 31 dicembre	
9	**Smaltimento debiti non finanziari**		
9.1	Smaltimento debiti commerciali nati nell'esercizio	Pagamenti di competenza (Macroaggregati 1.3 "Acquisto di beni e servizi" + 2.2 "Investimenti fissi lordi e acquisto di terreni") / Impegni di competenza (Macroaggregati 1.3 "Acquisto di beni e servizi" + 2.2 "Investimenti fissi lordi e acquisto di terreni")	69,76
9.2	Smaltimento debiti commerciali nati negli esercizi precedenti	Pagamenti c/residui (Macroaggregati 1.3 "Acquisto di beni e servizi" + 2.2 "Investimenti fissi lordi e acquisto di terreni") / stock residui al 1° gennaio (Macroaggregati 1.3 "Acquisto di beni e servizi" + 2.2 "Investimenti fissi lordi e acquisto di terreni")	48,73
9.3	Smaltimento debiti verso altre amministrazioni pubbliche nati nell'esercizio	Pagamenti di competenza [Trasferimenti correnti a Amministrazioni Pubbliche (U.1.04.01.00.000) + Trasferimenti di tributi (U.1.05.00.00.000) + Fondi perequativi (U.1.06.00.00.000) + Contributi agli investimenti a Amministrazioni pubbliche (U.2.03.01.00.000) + Altri trasferimenti in conto capitale (U.2.04.01.00.000 + U.2.04.11.00.000 + U.2.04.16.00.000 + U.2.04.21.00.000)] / Impegni di competenza [Trasferimenti correnti a Amministrazioni Pubbliche (U.1.04.01.00.000) + Trasferimenti di tributi (U.1.05.00.00.000) + Fondi perequativi (U.1.06.00.00.000) + Contributi agli investimenti a Amministrazioni pubbliche (U.2.03.01.00.000) + Altri trasferimenti in conto capitale (U.2.04.01.00.000 + U.2.04.11.00.000 + U.2.04.16.00.000 + U.2.04.21.00.000)]	12,50
9.4	Smaltimento debiti verso altre amministrazioni pubbliche nati negli esercizi precedenti	Pagamenti in c/residui [Trasferimenti correnti a Amministrazioni Pubbliche (U.1.04.01.00.000) + Trasferimenti di tributi (U.1.05.00.00.000) + Fondi perequativi (U.1.06.00.00.000) + Contributi agli investimenti a Amministrazioni pubbliche (U.2.03.01.00.000) + Altri trasferimenti in conto capitale (U.2.04.01.00.000 + U.2.04.11.00.000 + U.2.04.16.00.000 + U.2.04.21.00.000)] / stock residui al 1° gennaio [Trasferimenti correnti a Amministrazioni Pubbliche (U.1.04.01.00.000) + Trasferimenti di tributi (U.1.05.00.00.000) + Fondi perequativi (U.1.06.00.00.000) + Contributi agli investimenti a Amministrazioni pubbliche (U.2.03.01.00.000) + Altri trasferimenti in conto capitale (U.2.04.01.00.000 + U.2.04.11.00.000 + U.2.04.16.00.000 + U.2.04.21.00.000)]	53,91
9.5	Indicatore annuale di tempestivita' dei pagamenti (di cui al comma 1, dell'articolo 9, DPCM del 22 settembre 2014)	Giorni effettivi intercorrenti tra la data di scadenza della fattura o richiesta equivalente di pagamento e la data di pagamento ai fornitori moltiplicata per l'importo dovuto, rapportata alla somma degli importi pagati nel periodo di riferimento	158,18
10	**Debiti finanziari**		
10.1	Incidenza estinzioni anticipate debiti finanziari	Impegni per estinzioni anticipate / Debito da finanziamento al 31 dicembre anno precedente	
10.2	Incidenza estinzioni ordinarie debiti finanziari	(Totale impegni Titolo 4 della spesa - Impegni estinzioni anticipate) / Debito da finanziamento al 31 dicembre anno precedente	4,04

Denominazione Ente: CITTA' di MANFREDONIA

PIANO DEGLI INDICATORI DI BILANCIO
Indicatori sintetici
Rendiconto esercizio 2018, approvato il

	TIPOLOGIA INDICATORE	DEFINIZIONE	VALORE INDICATORE (dati percentuali) 2018
10	**Debiti finanziari**		
10.3	Sostenibilita' debiti finanziari	[Impegni (Totale 1.7 "Interessi passivi" - "Interessi di mora" (U.1.07.06.02.000) - "Interessi per anticipazioni prestiti" (U.1.07.06.04.000) + Titolo 4 della spesa - estinzioni anticipate) - (Accertamenti Entrate categoria E.4.02.06.00.000 "Contributi agli investimenti direttamente destinati al rimborso di prestiti da amministrazioni pubbliche") + Trasferimenti in conto capitale per assunzione di debiti dell'amministrazione da parte di amministrazioni pubbliche (E.4.03.01.00.000) + Trasferimenti in conto capitale da parte di amministrazioni pubbliche per cancellazione di debiti dell'amministrazione (E.4.03.04.00.000)] / Accertamenti titoli 1, 2 e 3	8,06
10.4	Indebitamento procapite (in valore assoluto)	Debito di finanziamento al 31/12 (2) / popolazione residente (al 1° gennaio dell'esercizio di riferimento o, se non disponibile, al 1° gennaio dell'ultimo anno disponibile)	812,62
11	**Composizione dell'avanzo di amministrazione**		
11.1	Incidenza quota libera di parte corrente nell'avanzo	Quota libera di parte corrente dell'avanzo/Avanzo di amministrazione	-160,84
11.2	Incidenza quota libera in c/capitale nell'avanzo	Quota libera in conto capitale dell'avanzo/Avanzo di amministrazione	0,33
11.3	Incidenza quota accantonata nell'avanzo	Quota accantonata dell'avanzo/Avanzo di amministrazione	162,08
11.4	Incidenza quota vincolata nell'avanzo	Quota vincolata dell'avanzo/Avanzo di amministrazione	98,43
12	**Disavanzo di amministrazione**		
12.1	Quota disavanzo ripianato nell'esercizio	Disavanzo di amministrazione esercizio precedente - Disavanzo di amministrazione esercizio in corso / Totale Disavanzo esercizio precedente	-64,50
12.2	Incremento del disavanzo rispetto all'esercizio precedente	Disavanzo di amministrazione esercizio in corso - Disavanzo di amministrazione esercizio precedente / Totale Disavanzo esercizio precedente	64,50
12.3	Sostenibilita' patrimoniale del disavanzo	Totale disavanzo di amministrazione / Patrimonio netto	-141,94
12.4	Sostenibilita' disavanzo effettivamente a carico dell'esercizio	Disavanzo iscritto in spesa del conto del bilancio / Accertamenti dei titoli 1, 2 e 3 delle entrate	5,34
13	**Debiti fuori bilancio**		
13.1	Debiti riconosciuti e finanziati	Importo Debiti fuori bilancio riconosciuti e finanziati / Totale impegni titolo I e titolo II	0,49
13.2	Debiti in corso di riconoscimento	Importo debiti fuori bilancio in corso di riconoscimento/Totale accertamento entrate dei titoli 1, 2 e 3	9,30
13.3	Debiti riconosciuti e in corso di finanziamento	Importo Debiti fuori bilancio riconosciuti e in corso di finanziamento/Totale accertamento entrate dei titoli 1, 2 e 3	9,74
14	**Fondo pluriennale vincolato**		
14.1	Utilizzo del FPV	(Fondo pluriennale vincolato corrente e capitale iscritto in entrata del bilancio - Quota del fondo pluriennale vincolato corrente e capitale non utilizzata nel corso dell'esercizio e rinviata agli esercizi successivi) / Fondo pluriennale vincolato corrente e capitale iscritto in entrata nel bilancio (Per il FPV riferirsi ai valori riportati nell'allegato del rendiconto concernente il FPV, totale delle colonne a) e c)	95,70

Denominazione Ente: CITTA' di MANFREDONIA

PIANO DEGLI INDICATORI DI BILANCIO
Indicatori sintetici
Rendiconto esercizio 2018, approvato il

TIPOLOGIA INDICATORE		DEFINIZIONE	VALORE INDICATORE (dati percentuali)
			2018
15	**Partite di giro e conto terzi**		
15.1	Incidenza partite di giro e conto terzi in entrata	Totale accertamenti Entrate per conto terzi e partite di giro / Totale accertamenti primi tre titoli delle entrate (al netto delle operazioni riguardanti la gestione della cassa vincolata)	20,98
15.2	Incidenza partite di giro e conto terzi in uscita	Totale impegni Uscite per conto terzi e partite di giro / Totale impegni del titolo I della spesa (al netto delle operazioni riguardanti la gestione della cassa vincolata)	38,15

Denominazione Ente: CITTA' di MANFREDONIA

PIANO DEGLI INDICATORI DI BILANCIO

Indicatori analitici concernenti la composizione delle entrate e l'effettiva capacità di riscossione

Rendiconto esercizio 2018, approvato il

Titolo Tipologia	Denominazione	Composizione delle entrate (valori percentuali)			Percentuale riscossione				
		Previsioni iniziali competenza/totale previsioni iniziali competenza	Previsioni definitive competenza/totale previsioni definitive competenza	Accertamenti/ Totale Accertamenti	% di riscossione prevista nel bilancio di previsione iniziale: Previsioni iniziali cassa/ (previsioni iniziali competenza + residui)	% di riscossione prevista nelle previsione definitive: Previsioni definitive cassa/ (previsioni definitive competenza + residui)	% di riscossione complessiva: (Riscossioni c/comp+ Riscossioni c/residui)/ (Accertamenti + residui definitivi iniziali)	% di riscossione dei crediti esigibili nell'esercizio: Riscossioni c/comp/ Accertamenti di competenza	% di riscossione dei crediti esigibili negli esercizi precedenti: Riscossioni c/residui/ residui definitivi iniziali
TITOLO 1: Entrate correnti di natura tributaria, contributiva e perequativa									
10101	Tipologia 101: Imposte tasse e proventi assimilati	19,05	17,57	24,42	100,00	111,67	58,77	70,47	37,34
10104	Tipologia 104: Compartecipazioni di tributi	2,70	2,49	3,59	100,00	92,69	79,40	73,75	100,00
10301	Tipologia 301: Fondi perequativi da Amministrazioni Centrali	4,76	4,39	6,49	100,00	98,35	100,00	100,00	100,00
10000	**Totale TITOLO 1 Entrate correnti di natura tributaria, contributiva e perequativa**	**26,51**	**24,45**	**34,50**	**100,00**	**108,16**	**66,32**	**76,36**	**42,45**
TITOLO 2: Trasferimenti correnti									
20101	Tipologia 101: Trasferimenti correnti da Amministrazioni pubbliche	6,71	8,68	10,94	100,00	106,73	48,75	52,07	36,91
20102	Tipologia 102: Trasferimenti correnti da Famiglie								
20103	Tipologia 103: Trasferimenti correnti da Imprese								
20000	**Totale TITOLO 2 Trasferimenti correnti**	**6,71**	**8,68**	**10,94**	**100,00**	**106,73**	**48,75**	**52,07**	**36,91**
TITOLO 3: Entrate extratributarie									
30100	Tipologia 100: Vendita di beni e servizi e proventi derivanti dalla gestione dei beni	3,39	3,45	3,29	100,00	112,93	18,91	36,92	7,68
30200	Tipologia 200: Proventi derivanti dall'attività di controllo e repressione delle irregolarità e degli illeciti	0,53	0,51	0,57	100,00	236,47	1,37	1,71	1,16
30300	Tipologia 300: Interessi attivi								

Denominazione Ente: CITTA' di MANFREDONIA

PIANO DEGLI INDICATORI DI BILANCIO

Indicatori analitici concernenti la composizione delle entrate e l'effettiva capacità di riscossione

Rendiconto esercizio 2018, approvato il

Titolo Tipologia	Denominazione	Composizione delle entrate (valori percentuali)			Percentuale riscossione				
		Previsioni iniziali competenza/totale previsioni iniziali competenza	Previsioni definitive competenza/totale previsioni definitive competenza	Accertamenti/ Totale Accertamenti	% di riscossione prevista nel bilancio di previsione iniziale: Previsioni iniziali cassa/ (previsioni iniziali competenza + residui)	% di riscossione prevista nelle previsione definitive: Previsioni definitive cassa/ (previsioni definitive competenza + residui)	% di riscossione complessiva: (Riscossioni c/comp+ Riscossioni c/residui)/ (Accertamenti + residui definitivi iniziali)	% di riscossione dei crediti esigibili nell'esercizio: Riscossioni c/comp/ Accertamenti di competenza	% di riscossione dei crediti esigibili negli esercizi precedenti: Riscossioni c/residui/ residui definitivi iniziali
TITOLO 3: Entrate extratributarie									
30400	Tipologia 400: Altre entrate da redditi da capitale	0,02	0,02	0,01	100,00	100,00	100,00	100,00	
30500	Tipologia 500: Rimborsi e altre entrate correnti	1,15	1,24	0,82	100,00	110,68	36,00	75,60	7,15
30000	**Totale TITOLO 3 Entrate extratributarie**	**5,08**	**5,21**	**4,68**	**100,00**	**126,05**	**19,57**	**39,46**	**6,79**
TITOLO 4: Entrate in conto capitale									
40100	Tipologia 100: Tributi in conto capitale	0,52	0,54	0,03	100,00	100,00	100,00	100,00	
40200	Tipologia 200: Contributi agli investimenti	7,93	7,82	0,26	100,00	118,68	14,08	61,26	13,15
40300	Tipologia 300: Altri trasferimenti in conto capitale	4,82	5,78	0,41	100,00	122,63			
40400	Tipologia 400: Entrate da alienazione di beni materiali e immateriali	1,04	3,21	0,07	100,00	100,00	100,00	100,00	100,00
40500	Tipologia 500: Altre entrate in conto capitale	1,24	1,15	0,98	100,00	99,85	71,28	82,26	6,82
40000	**Totale TITOLO 4 Entrate in conto capitale**	**15,57**	**18,49**	**1,74**	**100,00**	**116,13**	**18,37**	**60,77**	**12,95**
TITOLO 5: Entrate da riduzione di attività finanziarie									
50400	Tipologia 400: Altre entrate per riduzione di attività finanziarie				100,00				
50000	**Totale TITOLO 5 Entrate da riduzione di attività finanziarie**				**100,00**				

Denominazione Ente: CITTA' di MANFREDONIA

PIANO DEGLI INDICATORI DI BILANCIO

Indicatori analitici concernenti la composizione delle entrate e l'effettiva capacità di riscossione

Rendiconto esercizio 2018, approvato il

Titolo Tipologia	Denominazione	Composizione delle entrate (valori percentuali)			Percentuale riscossione				
		Previsioni iniziali competenza/totale previsioni iniziali competenza	Previsioni definitive competenza/totale previsioni definitive competenza	Accertamenti/ Totale Accertamenti	% di riscossione prevista nel bilancio di previsione iniziale: Previsioni iniziali cassa/ (previsioni iniziali competenza + residui)	% di riscossione prevista nelle previsione definitive: Previsioni definitive cassa/ (previsioni definitive competenza + residui)	% di riscossione complessiva: (Riscossioni c/comp+ Riscossioni c/residui)/ (Accertamenti + residui definitivi iniziali)	% di riscossione dei crediti esigibili nell'esercizio: Riscossioni c/comp/ Accertamenti di competenza	% di riscossione dei crediti esigibili negli esercizi precedenti: Riscossioni c/residui/ residui definitivi iniziali
TITOLO 6: Accensione prestiti									
60300	Tipologia 300: Accensione Mutui e altri finanziamenti a medio lungo termine		0,30	0,44	100,00	102,44	3,78		5,18
60000	**Totale TITOLO 6 Accensione prestiti**		**0,30**	**0,44**	**100,00**	**102,44**	**3,78**		**5,18**
TITOLO 7: Anticipazioni da istituto tesoriere/cassiere									
70100	Tipologia 100: Anticipazioni da istituto tesoriere/cassiere	27,02	24,92	31,20	100,00	100,00	100,00	100,00	
70000	**Totale TITOLO 7 Anticipazioni da istituto tesoriere/cassiere**	**27,02**	**24,92**	**31,20**	**100,00**	**100,00**	**100,00**	**100,00**	
TITOLO 9: Entrate per conto terzi e partite di giro									
90100	Tipologia 100: Entrate per partite di giro	18,01	16,92	16,38	100,00	99,99	99,91	99,93	78,64
90200	Tipologia 200: Entrate per conto terzi	1,11	1,02	0,11	100,00	100,45	65,44	97,08	15,79
90000	**Totale TITOLO 9 Entrate per conto terzi e partite di giro**	**19,11**	**17,94**	**16,49**	**100,00**	**100,02**	**99,54**	**99,91**	**26,08**
	TOTALE ENTRATE	**100,00**	**100,00**	**100,00**	**100,00**	**108,40**	**66,02**	**82,63**	**24,23**

Pareggio di bilancio 2018 - Art. 1, commi 470, 470-bis, 471, 473 e 474 della legge n. 232/2016

CITTA' METROPOLITANE, PROVINCE E COMUNI

PROSPETTO per la CERTIFICAZIONE

della verifica del rispetto degli obiettivi del pareggio di bilancio 2018

da trasmettere entro il termine perentorio del 31 marzo 2019 (prorogato di diritto al 1° aprile 2019)

DENOMINAZIONE ENTE Comune di MANFREDONIA

VISTO il decreto n. 182944 del 23 luglio 2018 concernente il monitoraggio periodico delle risultanze del saldo di finanza pubblica per l'anno 2018 delle Città metropolitane, delle Province e dei Comuni;

VISTI i risultati della gestione di competenza dell'esercizio 2018;

VISTE le informazioni sul monitoraggio delle risultanze del saldo di finanza pubblica 2018 trasmesse da questo Ente mediante il sito web "http://pareggiobilancio.mef.gov.it".

SI CERTIFICANO LE SEGUENTI RISULTANZE:

Importi in migliaia di euro

SALDO DI FINANZA PUBBLICA 2018		
		Competenza
1	SALDO DI COMPETENZA TRA ENTRATE E SPESE FINALI	7.489
2	Impegni degli enti locali colpiti dal sisma di cui agli allegati 1, 2 e 2-bis al decreto-legge 17 ottobre 2016, n. 189 per spese sostenute per investimenti, ai sensi dell'articolo 43-bis del decreto legge n. 50 del 2017, realizzati attraverso l'utilizzo dei risultati di amministrazione degli esercizi precedenti e il ricorso al debito, non coperti da eventuali spazi finanziari acquisiti nel 2018 con le intese regionali e i patti di solidarietà nazionali (artt. 2 e 4 del D.P.C.M. 21 febbraio 2017, n. 21 e i patti di solidarietà di cui ai commi da 485 e seguenti dell'articolo 1 della legge n. 232 del 2016)	
3=1+2	SALDO TRA ENTRATE E SPESE FINALI RIDETERMINATO	7.489
4	OBIETTIVO DI SALDO FINALE DI COMPETENZA 2018	299
5	SPAZI FINANZIARI ACQUISITI NELL'ANNO 2018 PER IL 2018 CON INTESE REGIONALI E PATTI DI SOLIDARIETA' NAZIONALI E NON UTILIZZATI PER INVESTIMENTI DI CUI AI COMMI 485 E SEGUENTI, ART. 1, LEGGE 232/2016 E DI CUI AGLI ARTT. 2 E 4 DEL D.P.C.M. N. 21/2017	0
6	SPAZI FINANZIARI ACQUISITI NELL'ANNO 2017 PER IL 2018 CON IL PATTO DI SOLIDARIETA' NAZIONALE ORIZZONTALE E NON UTILIZZATI PER INVESTIMENTI DI CUI ALL'ART. 4 DEL D.P.C.M. N. 21/2017	
7	RISORSE NETTE DA PROGRAMMARE ENTRO IL 20 GENNAIO 2019 PER INVESTIMENTI AI SENSI DELL'ART. 1, COMMI 789 E 790, DELLA LEGGE N. 205 DEL 2017	
8=4+5+6+7	OBIETTIVO DI SALDO FINALE DI COMPETENZA 2018 RIDETERMINATO a seguito del recupero degli spazi finanziari acquisiti per il 2018 e NON utilizzati e delle Risorse nette da programmare entro il 20 gennaio 2019	299
9=3-8	DIFFERENZA TRA IL SALDO TRA ENTRATE E SPESE FINALI RIDETERMINATO E OBIETTIVO DI SALDO FINALE DI COMPETENZA 2018 RIDETERMINATO	7.190

Sulla base delle predette risultanze si certifica il risultato del pareggio di bilancio per l'anno 2018:

[x] il pareggio di bilancio per l'anno 2018 è stato rispettato

[ ] il pareggio di bilancio per l'anno 2018 NON E' STATO RISPETTATO

IL PRESIDENTE/IL SINDACO/IL SINDACO METROPOLITANO

IL RESPONSABILE DEL SERVIZIO FINANZIARIO

ORGANO DI REVISIONE ECONOMICO-FINANZIARIA

Organo Revisione (1) / Commissario Ad Acta

Organo Revisione (2)

Organo Revisione (3)



CITTA' DI MANFREDONIA

IV Settore – Bilancio e Programmazione economica

NOTA INFORMATIVA
EX ART. 11, COMMA 6, LETT. J) D.LGS. N. 118/2011 E S.M.I
DEBITI/CREDITI ANNO 2018

L'art. 11, comma 6, lettera j), del D.Lgs. n. 118/2011 e s.m.i. ha stabilito che, a decorrere dall'esercizio 2015, le Amministrazioni pubbliche devono inserire nella relazione, della gestione da allegare al rendiconto, gli esiti della verifica dei crediti e debiti reciproci con i propri enti strumentali e le società controllate e partecipate.

La presente nota evidenzia analiticamente eventuali discordanze e ne fornisce la motivazione.

Il Dirigente del Settore *IV "Economico Finanziario"* del Comune di Manfredonia con note prot. n. ha provveduto alla richiesta delle risultanze contabili al 31.12.2018 alle singole società sotto riportate.

Di seguito sono riportate le risultanze al 31.12.2018 delle singole società confrontate con le scritture contabili dell'Ente, come attestate dai relativi responsabili:

SOCIETA' O ORGANISMI PARTECIPATI O CONTROLLATI DAL COMUNE	QUOTA DI PARTECIPAZIONE	CREDITO VERSO IL COMUNE ATTESTATO DALLA SOCIETÀ	RISULTANZE CONTABILI DELL'ENTE	ANNOTAZIONI	DEBITO VERSO IL COMUNE ATTESTATO DALLA SOCIETÀ	RISULTANZE CONTABILI DELL'ENTE	ANNOTAZIONI
ASE SpA	96,88%	€ 2.923.394,28	€ 2.064.833,43	non concordanza per € 858.560,85: è stato dato avvio al completamento del procedimento per la risoluzione delle discordanze	0,00	€ 50.212,44 di cui - € 750,00 per sanzioni servizio raccolta rifiuti; - € 49.462,44 per rimborso integrazione LSU	non concordanza per € 50.212,44: è stato dato avvio al completamento del procedimento per la risoluzione delle discordanze
Gestione Tributi SpA	58,00%	€ 164.924,23	€ 631.962,20	non concordanza per € 467.037,97: è stato dato avvio al completamento del procedimento per la risoluzione delle discordanze.	€ 559.434,02	€ 3.759.845,41	non concordanza per € 3.200.411,39: è stato dato avvio al completamento del procedimento per la risoluzione delle discordanze.
Agenzia del Turismo Scrl	51,00%	€ 9.079,53	€ 9.079,53	Somma interamente liquidata nell'esercizio 2019	0,00	0,00	-

ASI - Consorzio per l'Area di Sviluppo Industriale di Foggia,	11,19%	€ 138.010,16	€ 22.380,00	non concordanza per € 115.630,16: è stato dato avvio al completamento del procedimento per la risoluzione delle discordanze.	0,00	0,00	-
GAL Daunofantino Srl	3,15%	€ 169.046,26	€ 0,00	non concordanza per € 169.046,26: è stato dato avvio al completamento del procedimento per la risoluzione delle discordanze	0,00	0,00	-
Teatro Pubblico Pugliese	0,89%	€ 18.022,24	€ 1.302,42	non concordanza per € 16.719,82: è stato dato avvio al completamento del procedimento per la risoluzione delle discordanze	0,00	0,00	-

Manfredonia, li 11.10.2019

DIRIGENTI RESPONSABILI	FIRMA
Dott. Matteo Ognissanti	
Dott. ssa Maria Sipontina Ciuffreda	

CITTA' DI MANFREDONIA
Quarto Settore

ATTESTAZIONE

L'INDICATORE DELLA TEMPESTIVITA' DEI PAGAMENTI AL 31 DICEMBRE 2018 E' PARI A 80,70 GG. – ANNUO.

Tale indicatore è il risultato della media ponderata delle differenze tra la data di pagamento e la data di scadenza. I pesi usati sono dati dagli importi lordi pagati. L'indicatore è pubblicato alla sezione ***"Amministrazione trasparente/pagamenti dell'amministrazione"*** del sito dell'ente.

f.to Il Dirigente del Quarto Settore
(dott.ssa Maricarmen Distante)

CITTA' DI MANFREDONIA
Settore II di Staff Polizia Locale

TABELLA DESTINAZIONE PROVENTI ANNO 2018

(Art. 393 Regolamento di Esecuzione del Codice della Strada DPR 495/92)

STANZIAMENTI DI ENTRATA **€ 960.000,00**

- **Cap. E 490** **€ 400.000,00**
- **Cap. E 491** **€ 500.000,00**
- **Cap. E 793** **€ 60.000,00**

Residuo libero 50% **€ 480.000,00**
Destinazione vincolata art. 208 CdS 50% **€ 480.000,00**

Capitolo PEG 2018	Quota art. 208 C.d.S.	Accertamenti	Riscossioni	Impegni	Liquidazioni
A) 25% di € 480.000,00: **€ 120.000,00** - cap. 4120 (100%)	€ 120.000,00	€ 168.739,00 (accertati per cassa) Cap. E 490 € 575.487,63	€ 265.704,02	€ 29.997,18	€ 29.996,79
	€ 120.000,00			**€ 29.997,18**	**€ 29.996,79**
B) 40% di € 480.000,00: **€ 192.000,00**: - cap. 2790 (40%) - cap. 2884 (20%) - cap. 6074 (40%)	€ 76.800,00 € 38.400,00 € 76.800,00	Cap. E 491 € 4.418,13	€ 4.418,13	€ 19.106,68 € 9.374,66 € 19.114,96	€ 18.447,99 € 8.155,68 € 18.762,38
	€192.000,00			**€ 47.596,30**	**€ 45.366,05**
C) 35% di € 480.000,00: **€168.000,00**: - cap. 2803 (50%) - cap. 4126 (25%) - cap. 6143 (25%)	€ 84.000,00 € 42.000,00 € 42.000,00	Cap. E 793 € 447.637,94	€ 0,00	€ 20.908,17 € 10.499,19 € 8.990,35	€ 20.908,17 € 10.499,18 € 8.990,34
	€168.000,00			**€ 40.397,71**	**€ 40.397,69**
Totali **€ 480.000,00**	**€ 480.000,00**	**€ 1.196282,70**	**€ 270.122,15 Quota vincolata € 135.061,07**	**€ 117.991,19**	**€ 115.760,53**

Manfredonia,24.04.2019

Il Comandante
Comm. Sup. Tommaso CASTRIGNANO

L.go Giosafatte Mondelli -71043 Manfredonia (FG) – Tel. +39 0884.581014 - fax +39 0884.512143
www.comune.manfredonia.fg.it polizialocale@comunemanfredonia.legalmail.it

Consuntivo 2018 - Spesa del Personale

VERIFICA RISPETTO LIMITE

	MEDIA TRIENNIC 2011-12-13	CONSUNTIVO 2018
Macroaggregato 01	8.536.268,80	6.723.835,77
Macroaggregato 03	48.200,28	75.411,48
IRAP Personale Macroaggregato 07	548.867,86	436.955,17
Altre spese di personale	229.957,47	198.566,14
TOTALE	**9.363.294,41**	**7.434.768,56**
TOTALE SPESA CORRENTE	**41.796.603,96**	**40.951.061,57**
Rapp. spesa Personale/spesa Corrente		18,16%

ESCLUSIONI

Sp. pers. a carico finanz. comunit e pr.		125.089,51
rimborsi dal minstero dell' interno	75.515,55	74.211,48
formaz e rimb sp miss.	7.203,31	3.839,74
funzioni delegate Regione	108.913,08	121.260,82
rinnovi contrattuali	21.048,92	251.819,22
categorie protette	773.966,05	532.562,88
personale comandato	38.515,19	0,00
pers stag fin con prov contravv.	15.464,45	
progettazione	43.404,63	0,00
diritti di rogito	24.245,24	0,00
Int. LSU con rimborso regionale	517.337,40	
Censimento rimborso ISTAT	9.498,67	
Commissioni distributori carbur.	200,00	
Indennità attività defensionale	3.657,47	20.000,00
Progetto Sicurezza stradale (Prefettura)	1.543,33	
Compenso a carico contratto d'area	12.731,83	
Rimborso Servizio c\o S. Giovanni Rot.	66,67	
Personale in mobilità		57.906,75
Uffici Giudice di Pace quota rimborso		0,00
Conv. Segr. Gen.-Rimb. Com. Mattinata		39.941,82

Totale	**1.653.311,80**	**1.226.632,22**

Spesa del Personale	**7.709.982,61**	**6.208.136,34**

MEDIA TRIENNIO PRECEDENTE **7.709.982,61**

-1.501.846,27

COPIA

CITTA' DI MANFREDONIA

Provincia di Foggia

Deliberazione del Consiglio Comunale

Seduta n.**7** del **3.05.2018** n°**24**

OGGETTO:ESAME E APPROVAZIONE SCHEMA DEL BILANCIO DI PREVISIONE FINANZIARIO PER GLI ANNI 2018-2020.

L'anno duemiladiciotto il giorno cinque del mese di maggio alle ore 17,00, con inizio alle ore 17,45, nella sala delle adunanze consiliari della Sede Comunale, a seguito di invito diramato dal Presidente, in data 13.04.2018, prot. n. 12991, si è riunito il Consiglio Comunale, in sessione ordinaria ed in seduta di aggiornamento, aperto al pubblico.
Presiede la seduta il Signor **PRENCIPE ANTONIO** – **Presidente.**

E' presente il **Sindaco - RICCARDI ANGELO**.
Alla trattazione dell'argomento in oggetto dei Consiglieri Comunali risultano presenti n. 20 ed assenti, sebbene invitati, n. 4 come segue:

	Pres.	Ass.		Pres.	Ass.
BALZAMO VINCENZO	☐	☒	MAGNO ITALO	☒	☐
BISCEGLIA ROSALIA	☒	☐	OGNISSANTI GIOVANNI	☐	☒
CAMPO MARIA GRAZIA	☒	☐	PALUMBO LIBERO	☒	☐
CLEMENTE ELIANA	☒	☐	PRENCIPE ANTONIO	☒	☐
CONOSCITORE ANTONIO	☐	☒	RITUCCI MASSIMILIANO	☒	☐
D'AMBROSIO DAMIANO	☒	☐	ROMANI CRISTIANO	☒	☐
DE LUCA ALFREDO	☒	☐	SALVEMINI ANGELO	☒	☐
DELLA PATRIA ANTONIETTA	☒	☐	TARONNA LEONARDO	☒	☐
FIORE GIOVANNI	☒	☐	TOMAIUOLO FRANCESCO	☒	☐
GELSOMINO ARTURO	☒	☐	TOTARO MARIO	☒	☐
IACOVIELLO MICHELE	☒	☐	TRIGIANI LUCIA	☒	☐
LA TORRE MICHELE	☐	☒	VALENTINO SALVATORE	☒	☐

Partecipa il Segretario Generale: GALANTINO GIULIANA.

Sono presenti gli Assessori: ZAMMARANO ADDOLORATA, FRATTAROLO NOEMI, STARACE INNOCENZA, OGNISSANTI MATTEO, LA TRORRE GIUSEPPE, RANA ANTONIO.

Sulla proposta della presente deliberazione hanno espresso parere favorevole:

☒ Il Responsabile del Servizio interessato (art.49 c.1 del D.Lgs 267/2000);
☐ Il Segretario Generale (artt.49 c.2 e 97 c.4 lett.B) del D.Lgs 267/2000), per quanto concerne la regolarità tecnica.
☒ Il Responsabile di Ragioneria (art.49 c.1 del D.Lgs 267/2000), per quanto concerne la regolarità contabile.

In ordine all'argomento in oggetto relaziona l'Assessore al Bilancio *Rana Antonio*, come da resoconto della seduta a cui si rinvia.

Segue il dibattito, con gli interventi dei consiglieri *Fiore G., Ritucci M., Taronna L* e le conclusioni del Sindaco *Riccardi Angelo.*

Di seguito,

IL CONSIGLIO COMUNALE

PREMESSO che:

* ai sensi dell'art. 151, comma 1, del D.Lgs. n. 267/2000 entro il 31 dicembre deve essere deliberato il Bilancio di previsione finanziario riferito ad un orizzonte temporale almeno triennale;
* con decreto del 29 novembre 2017, pubblicato nella Gazzetta Ufficiale n. 285 del 6 dicembre 2017, il termine per la deliberazione del bilancio di previsione da parte degli enti locali, per il 2018/2020, e' stato differito al 28 febbraio 2018;
* con successivo decreto del 9 febbraio 2018 pubblicato in GU Serie Generale n. 38 del 15.02.2018 tale termine, è stato prorogato al 31 marzo 2018;
* il D.Lgs. n.118/2011, corretto ed integrato dal D.Lgs. 10 agosto 2014, n. 126, avente per oggetto "Disposizioni in materia di armonizzazione dei sistemi contabili e degli schemi di bilancio delle Regioni, degli enti locali e dei loro organismi, a norma degli articoli 1 e 2 della legge 5 maggio 2009, n. 42", ha introdotto nuovi schemi di Bilancio che assumono valore a tutti gli effetti giuridici, anche con riguardo alla funzione autorizzatoria e nuovi principi in materia di contabilità delle Regioni ed Enti locali oltreché modificato il D.Lgs. n. 267/2000 al fine di adeguarne i contenuti alla sopra richiamata normativa;
* ai sensi dell'art. 174 del D.Lgs. n. 267/2000 lo schema di bilancio e lo schema del documento unico di programmazione sono predisposti dall'organo esecutivo e da questo presentati all'organo consiliare unitamente agli allegati ed alla relazione dell'organo di revisione;
* l'art. 162, primo comma, del D.Lgs. n. 267/2000, dispone che il bilancio di previsione finanziario, riferito ad almeno un triennio, comprende le previsioni di competenza e di cassa del primo esercizio del periodo considerato e le previsioni di competenza degli esercizi successivi, e che lo stesso è redatto in conformità ai principi contabili generali e applicati allegati al decreto legislativo 23 giugno 2011, n. 118;

Premesso altresì che:

– con Delibera di Consiglio Comunale del 2 ottobre 2015 è stato approvato il recupero del disavanzo straordinario di amministrazione per un periodo di 30 anni con una quota annua di € 590.030,79;

* la Corte dei Conti – Sezione regionale di controllo per la Puglia ha notificato all'Ente in data 28 aprile 2017, la Deliberazione n.57/prsp/2017 in cui sono descritte dettagliatamente in 15 paragrafi le criticità riscontrate a seguito degli esami dei rendiconti 2011, 2012, 2013 e 2014 e che con la suddetta Deliberazione è stato assegnato il termine di 60 giorni per l'approvazione di un piano di rientro finalizzato al superamento delle criticità rilevate;

– con Delibera di Consiglio Comunale n. 23 del 7 giugno 2017 è stato approvato, ai sensi dell'art. 227, comma 2, del D. Lgs. 18 agosto 2000, n.267, il Rendiconto della gestione dell'esercizio finanziario 2016 che ha accertato un maggior disavanzo pari ad € 5.536.707,34;

* con deliberazione n. 29 del 26.06.2017 il Consiglio Comunale stabiliva:

1. di ripianare, ai sensi dell'art. 188 del D.Lgs. n. 267/2000 e s.m.i., il maggiore disavanzo a decorrere dall'esercizio finanziario 2017 e per i successivi 2018 e 2019, come previsto dall'art. 188 del D.Lgs. n. 267/2000 e s.m.i. come segue:

Esercizio	**Importo ripiano ex art. 188 TUEL**
2017	2.112.143,13
2018	1.946.043,33
2019	1.478.520,88
Totale	**5.536.707,34**

2. di approvare, al fine di individuare le misure strutturali dirette ad evitare ogni ulteriore potenziale disavanzo, il Piano di Rientro per il triennio 2017_2019 che include le misure che garantiscono il ripristino del pareggio e il recupero del disavanzo di € 5.536.707,34 accertato ai sensi dell'art.186 del D.Lgs. n. 267/2000 con delibera di Consiglio Comunale n. 23 del 7 giugno 2016 e con il quale si individuano le misure complessive per adempiere alle disposizioni indicate nella Deliberazione n.57/PRSP/2017 della Sezione Regionale di Controllo per la Puglia della Corte dei Conti;

PRECISATO che:

* in applicazione del principio generale della competenza finanziaria, le previsioni di entrata e di spesa iscritte negli schemi di bilancio di cui all'allegato 9 del D.Lgs. n.118/2011, si riferiscono agli accertamenti e agli impegni che si prevede di assumere in ciascuno degli esercizi cui il bilancio si riferisce;
* le previsioni di entrata e di spesa sono state allocate in Bilancio in coerenza con quanto indicato nel Documento Unico di Programmazione 2018-2020, approvato con Deliberazione di Consiglio Comunale n. 23 del 3.05.2018, e in conformità a quanto stabilito da tutta la normativa vigente di finanza pubblica e in particolare al nuovo saldo di competenza tra entrate finali e spese finali di cui alla Legge di Bilancio 2018;

VISTO:

* lo schema di bilancio di previsione finanziario 2018-2020 allegato (1) alla presente deliberazione quale parte integrante e sostanziale, redatto secondo i nuovi modelli previsti nell'all. 9 al D.lgs. 118/2011 modificato dal D.lgs. 126/2014 e approvato con deliberazione di Giunta comunale n. 58 del 19.03.2018 le cui risultanze sintetiche sono di seguito riportate:

ENTRATE	CASSA 2018	COMPETENZA 2018	SPESE	CASSA 2018	COMPETENZA 2018
Fondo di cassa presunto all'inizio dell'esercizio	**0**	**0**			
Utilizzo avanzo presunto di amministrazione	**0**	1.387.776,13			
di cui per spese correnti		1.387.776,13	**Disavanzo di amministrazione**		2.536.074,12
di cui per spese in conto capitale					
Fondo pluriennale vincolato	**0**				
Titolo 1 - Entrate correnti di natura tributaria, contributiva e perequativa			**Titolo 1** - Spese correnti	60.046.648,10	48.958.519,36
	52.010.242,27	34.338.573,75	*di cui fpv*		*100.000,00*
Titolo 2 - Trasferimenti correnti	13.675.714,29	8.686.203,14			
Titolo 3 - Entrate extratributarie	17.636.987,32	6.586.444,94	**Titolo 2** - Spese in conto capitale	34.104.692,06	17.781.638,95
			di cui fpv		
Titolo 4 - Entrate in conto capitale	39.999.317,49	20.162.838,95			
Titolo 5 - Entrate da riduzione attività finanziarie	2.295,00				
			Titolo 3 - Spese per incremento attività finanziarie	0,00	0,00
Totale	123.324.556,37	69.774.060,78			
Titolo 6 - Accensione prestiti	1.603.231,38		**Titolo 4** - Rimborso prestiti	1.916.633,47	1.885.604,48
Titolo 7 - Anticipazione Istituto Tesoriere	35.000.000,00	35.000.000,00	**Titolo 5** - Chiusura anticipazioni ricevute da istiuto	38.412.605,17	35.000.000,00
Titolo 9 - Entrate c/terzi e partite di giro	24.841.880,17	24.759.000,00	**Titolo 7** - Spese per c/terzi e partite di giro	26.346.160,07	24.759.000,00
Totale titoli	172.229.074,56	129.533.060,78	**Totale titoli**	160.826.738,87	128.384.762,79
			Fondo di cassa finale presunto	23.942.929,05	
Totale complessivo	**184.769.667,92**	**130.920.836,91**	**Totale complessivo**	**172.229.074,56**	**130.920.836,91**
ENTRATE	**COMPETENZA 2019**	**COMPETENZA 2020**	**SPESE**	**COMPETENZA 2019**	**COMPETENZA 2020**
Fondo di cassa presunto all'inizio dell'esercizio	**0**	**0**			
Utilizzo avanzo presunto di amministrazione	**0**	**0**			
di cui per spese correnti			Disavanzo di amministrazione	2.068.551,67	590.030,79
di cui per spese in conto capitale					
Fondo pluriennale vincolato	100.000,00	100.000,00			
Titolo 1 - Entrate correnti di natura tributaria, contributiva e perequativa	35.188.418,00	35.406.629,00	Titolo 1 - Spese correnti	42.540.116,63	43.508.003,54
			di cui fpv	*100.000,00*	*100.000,00*
Titolo 2 - Trasferimenti correnti	5.504.714,93	5.504.714,93			
Titolo 3 - Entrate extratributarie	5.770.484,88	4.938.303,35	Titolo 2 - Spese in conto capitale	6.166.165,50	1.271.165,50
			di cui fpv		

Titolo 4 - Entrate in conto capitale	6.047.365,50	1.152.365,50	- di cui fondo pluriennale vincolato finanziato da mutuo		
Titolo 5 - Entrate da riduzione attività finanziarie					
			Titolo 3 - Spese per incremento attività finanziarie		
Totale	52.510.983,31	47.002.012,78		48.706.282,13	44.779.169,04
Titolo 6 - Accensione prestiti			Titolo 4 - Rimborso prestiti	1.836.149,51	1.732.812,95
Titolo 7 - Anticipazione Istituto Tesoriere	35.000.000,00	35.000.000,00	Titolo 5 - Chiusura anticipazioni ricevute da istiuto	35.000.000,00	35.000.000,00
Titolo 9 - Entrate c/terzi e partite di giro	24.759.000,00	24.759.000,00	Titolo 7 - Spese per c/terzi e partite di giro	24.759.000,00	24.759.000,00
Totale titoli	112.269.983,31	106.761.012,78	Totale titoli	110.301.431,64	106.270.981,99
Totale complessivo	**112.369.983,31**	**106.861.012,78**		**112.369.983,31**	**106.861.012,78**

PRECISATO, inoltre, che risulta rispettato il pareggio di bilancio e tutti gli equilibri generali di Bilancio ai sensi dell'art. 193 del D.Lgs. n. 267 del 18/08/2000 e ss.mm.ii.;

RICHIAMATO il decreto 24 ottobre 2014 del Ministero delle Infrastrutture e dei Trasporti il quale stabilisce che gli enti locali deliberano il programma triennale delle opere pubbliche e l'elenco annuale delle stesse, unitamente al bilancio preventivo, di cui costituiscono parte integrante ai sensi dell'articolo 128, comma 9 del D. Lgs. n. 163/2006 e dell'articolo 13, comma 1, del D.P.R. n. 207/2010;

VISTA la Deliberazione di Consiglio Comunale n. 41 del 26.10.2017 avente ad oggetto "Revisione straordinaria delle partecipazioni ex art. 24 d.lgs. 19.08.2016, n. 175 come modificato dal d.lgs 16 giugno 2017, n.100. Ricognizione partecipazioni possedute."

VISTA la Deliberazione di Consiglio Comunale n. 13 del 31.03.2017 di approvazione Piano delle valorizzazioni e alienazioni anno 2017 (art. 58, comma 1, D.L. n. 112/08, conv. in legge 133/2008);

VISTA la Deliberazione del Consiglio Comunale n.18 del 23.04.2018, di approvazione del Programma triennale dei lavori pubblici 2018/2020;

VISTA la deliberazione del Consiglio Comunale n. 15 del 31.03.2017 di approvazione del prezzo di cessione delle aree e fabbricati da destinare alla residenza, alle attività produttive e terziarie;

Vista la deliberazione di Giunta comunale n. 61 del 28.03.2018 approvativa del Piano del fabbisogno del personale triennio 2018-2020 e Piano assunzioni anno 2018. Direttive e linee generali di indirizzo;

Visto che l'Ase Spa trasmetteva con nota del 29.03.2018, acquisita al numero 11402 di protocollo comunale del 29 marzo u.s., piano economico finanziario modificato in via definitiva;

Visto altresì che in data 31.03.2018 il Consiglio comunale approvava il piano economico finanziario con deliberazione n. 15 del 31.03.2018;

VISTE:

* la deliberazione di Consiglio Comunale n. 22 del 23.04.2018, di approvazione "Conferma aliquote IMU anno 2018" come proposta con Deliberazione di Giunta Comunale n. 54 del 19.03.2018;
* la deliberazione di Consiglio Comunale n. 21 del 23.04.2018, di approvazione "Conferma Tasi anno 2018", come proposta con Deliberazione di Giunta Comunale n. 53 del 19.03.2018;
* la deliberazione di Consiglio Comunale n. 16 del 31.03.2018 approvazione "Approvazione tariffe TARI 2018";

* deliberazione di Consiglio comunale n. 3 del 22.01.2018 avente ad oggetto "Gestione Delle Entrate Tributarie E Patrimoniali Del Comune Di Manfredonia – Atto D'indirizzo";

VISTA E FATTA PROPRIA:

* proposta di deliberazione della Giunta Comunale n. 3 del 09.01.2018 con la quale si è provveduto a destinare la parte vincolata dei proventi per sanzioni alle norme del Codice della strada, ai sensi dell'articolo 208 del predetto Codice della Strada (D.Lgs. n. 285/92) Anno 2018;

PRESO ATTO, altresì

* del prospetto, **allegato 2** alla presente deliberazione quale parte integrante e sostanziale, relativo alla determinazione del saldo di competenza di cui alla Legge di bilancio 2018, ai fini della verifica del rispetto dei vincoli di finanza pubblica;
* della nota integrativa, **allegato 3** alla presente deliberazione quale parte integrante e sostanziale, redatta secondo le modalità di cui al comma 5 dell'art. 11 del D.Lgs. n. 118/2011, corretto e integrato dal D.Lgs. n. 126/2014, e secondo le indicazioni di cui al punto 9.11 dell'Allegato 4/1 "Principio contabile applicato concernente la programmazione di Bilancio" al D.Lgs. n.118/2011, corretto e integrato dal D.Lgs. n. 126/2014;
* della tabella, **allegato 4** alla presente deliberazione quale parte integrante e sostanziale, relativa ai parametri di riscontro della situazione di deficitarietà strutturale di cui al *D.M. 18 febbraio 2013,* dal quale si evidenzia che l'ente non è strutturalmente deficitario, approvata con la delibera di Consiglio Comunale n. 7 del 23/05/2015;
* il piano degli indicatori e dei risultati attesi, **allegato 5** alla presente deliberazione quale parte integrante e sostanziale

VISTA la relazione redatta dal Collegio dei Revisori, **allegato 6**, alla presente deliberazione quale parte integrante e sostanziale acquisita in data 19.04.2018;

PRESO ATTO che ai sensi dell'art. 49, comma 1, come da allegato prospetto, il dirigente del Quarto Settore ha espresso parere circa la regolarità tecnica e contabile del provvedimento come da relazione allegata;

RITENUTO pertanto che sussistono tutte le condizioni previste dalla legge per l'approvazione dello schema di Bilancio di previsione finanziario 2018-2020 e relativi allegati;

VISTI:

* lo Statuto dell'Ente;
* il Regolamento di contabilità, in corso di aggiornamento;
* il D. Lgs. n. 18 agosto 2000 n. 267, e ss.mm.ii;
* la Legge n.133/2008;
* il D. Lgs. 23.06.2011, n.118, come modificato e integrato dal D. Lgs. n.126/2014;
* il D.L. 13 agosto 2011, n. 138, convertito in Legge n. 148/2011;
* la Legge di Bilancio 2018;

Con 14 voti favorevoli *(Riccardi A.,Bisceglia I.,Campo M., D'Ambrosio D., De Luca A., Della Patria A., Gelsomino A., Iacoviello M., Palumbo L., Prencipe A.,Tomaiuolo F., Totaro M., Trigiani L., Valentino S.), 8* contrari *(Clemente E., Fiore G., La Torre M., Magno I., Ritucci M.., Romani C, Salvemini A., Taronna L..)* espressi per appello nominale dai 22 consiglieri presenti e votanti, su 25 consiglieri assegnati al Comune, compreso il Sindaco, assenti 3 (*Balzamo V., Conoscitore A., Ognissanti G.*), accertati e proclamati dal Presidente;

DELIBERA

1. le premesse costituiscono parte integrante e sostanziale del presente provvedimento;

2. **di dare atto** che le previsioni di entrata e di spesa sono state allocate in bilancio in coerenza con quanto indicato dal Documento Unico di Programmazione approvato con deliberazione di Consiglio n. 23 del 3.05.2018;

3. **di approvare** il Bilancio di previsione finanziario relativo al periodo triennale 2018/2020, **allegato 1** alla presente deliberazione della quale costituisce parte integrante e sostanziale;

4. **di dare atto** che allo schema di Bilancio di previsione finanziario 2018-2020 sono allegati:

   * il prospetto, **allegato 2** alla presente deliberazione quale parte integrante e sostanziale, relativo alla determinazione del saldo di competenza nel triennio 2018/2020;
   * la nota integrativa, **allegato 3** alla presente deliberazione quale parte integrante e sostanziale, redatta secondo le modalità di cui al comma 5 dell'art. 11 del D.Lgs. n. 118/2011, corretto e integrato dal D.Lgs. n. 126/2014, e secondo le indicazioni di cui al punto 9.11 dell'Allegato 4/1 "Principio contabile applicato concernente la programmazione di Bilancio" al predetto D.Lgs. n.118/2011, corretto e integrato dal D.Lgs. n. 126/2014;
   * la tabella, **allegato 4** alla presente deliberazione quale parte integrante e sostanziale, relativa ai parametri di riscontro della situazione di deficitarietà strutturale di cui al *D.M. 18 febbraio 2013,* dal quale si evidenzia che l'ente non è strutturalmente deficitario, approvata con la delibera di Consiglio Comunale n. 23 del 07/06/2017;
   * il piano degli indicatori e dei risultati attesi, **allegato 5** alla presente deliberazione quale parte integrante e sostanziale
   * la deliberazione di Consiglio n.22 del 23.04.2018, di approvazione "Conferma aliquote IMU anno 2018";
   * la deliberazione di Consiglio Comunale n.21 del 23.04.2018, di approvazione "Conferma Tasi anno 2018";

* la deliberazione di Consiglio Comunale n.16 del 31.03.2018, di approvazione "Tariffe TARI anno 2018";
* la deliberazione di Consiglio comunale n. 23 del 07.06.2017 di approvazione del Rendiconto relativo all'esercizio finanziario 2016;

6. **di dare atto che** il Rendiconto della Gestione 2016, risulta pubblicato nell'apposita sezione amministrazione trasparente;

7. **di dare atto che** le previsioni di competenza nonché di cassa per il primo anno di cui al Bilancio di previsione finanziario 2018-2020, assicurano il rispetto del pareggio di bilancio nonché di tutti gli equilibri stabiliti per la copertura delle spese correnti e per il finanziamento degli investimenti ai sensi dell'art. 193 del D.Lgs. n. 267/2000 ("Salvaguardia degli equilibri di bilancio");

8. **di demandare** al dirigente del Quarto Settore ogni ulteriore adempimento conseguente all'approvazione del presente provvedimento;

Successivamente,

IL CONSIGLIO COMUNALE

stante la necessità di provvedere, con voti unanimi,
Con 14 voti favorevoli *(Riccardi A.,Bisceglia I.,Campo M., D'Ambrosio D., De Luca A., Della Patria A., Gelsomino A., Iacoviello M., Palumbo L., Prencipe A.,Tomaiuolo F., Totaro M., Trigiani L., Valentino S.), 8* contrari *(Clemente E., Fiore G., La Torre M., Magno I., Ritucci M.., Romani C, Salvemini A., Taronna L..)* espressi per alzata di mano dai 22 consiglieri presenti e votanti, su 25 consiglieri assegnati al Comune, compreso il Sindaco, assenti 3 (*Balzamo V., Conoscitore A., Ognissanti G.*), accertati e proclamati dal Presidente;

DELIBERA

l'immediata eseguibilità della presente deliberazione, ai sensi dell'articolo 134, comma 4, del D.Lgs. n.267/2000.

Alle ore 23.03, la seduta è sciolta.

CITTA' DI MANFREDONIA

Parere reso ai sensi dell'articolo 49 del D.Lgs. n. 267/2000 alla proposta per il Consiglio Comunale avente ad oggetto "Esame ed approvazione bilancio di previsione finanziario 2018-2020 e relativi allegati".

Con riferimento alla proposta di approvazione del documento contabile per il triennio 2018-2020 e dei suoi allegati è doveroso evidenziare che pur perseguendo, in termini programmatici, l'obiettivo della salvaguardia degli equilibri generali di Bilancio per la copertura delle spese correnti e per il finanziamento degli investimenti ai sensi dell'art. 193 del D.Lgs. n. 267/2000, nonché il potenziale raggiungimento del saldo positivo di finanza pubblica (pareggio di Bilancio), esso necessita di una cogente ed improrogabile azione volta ad attuare tutte le azioni previste dal Piano di rientro, approvato con deliberazione consiliare n. 29 del 26.06.2017 ed autorizzate dalla Corte dei Conti con deliberazione n 29 del 26.06.2017.

Tali misure rappresentano le azioni necessarie ed alle quali dovranno essere attivate "senza indugio" ogni ulteriore misura volta da un lato a ricondurre la spesa corrente a livelli sodisfacenti e compatibili con le entrate effettive dell'ente, ciò attraverso azioni mirate alla rinegoziazione dei contratti in essere soprattutto quelli più onerosi per l'Ente, oltreché ad acquisire i nuovi fattori produttivi a costi minori a carico della collettività consentendo in tal guisa un recupero di efficienza sui costi (a mero titolo esemplificativo e non esaustivo, quelli connessi alla gestione dei rifiuti, delle entrate dell'ente, della pubblica illuminazione, della manutenzione, delle utenze comunali quali acqua, energia, gas e telefono, combustibile e carburanti, ecc.);

Migliorare la contrattualizzazione attraverso termini e modalità in linea con la situazione di liquidità dell'Ente, allungando i termini di pagamento senza incidere negativamente sui tempi di pagamento ed evitando aggravi di costi per interessi ed oneri aggiuntivi;

Migliorare la riscossione di tutte le entrate di carattere tributario ed extra tributario. Ciò al fine di migliorare la performance di riscossione riducendo il ricorso ad anticipazioni di cassa e tesoreria, peraltro onerose;

Attivare tutte le entrate diverse dai tributi, le quali soggiacciono ai vincoli di legge, attraverso istituzioni di tariffe e/o diritti a carico di utenti alleggerendo in tal modo il ricorso al finanziamento di bilancio Comunale;

Attivare ogni utile mezzo straordinario volto al miglioramento del deficit di cassa attraverso l'attivazione "senza indugio" del piano di alienazione dei beni non strategici per l'Ente onde consentire il recupero di liquidità "perduta" e consentire il recupero del disavanzo tecnico annuo trentennale e la dismissione di quote societarie non strategiche all'attività dell'Ente.

Migliorare la performance di riscossione di tutte le entrate sia gestite direttamente che tramite concessionari, onde poter migliorare la situazione di liquidità dell'Ente;

Evitare l'insorgenza di fattispecie aventi le caratteristiche di debiti fuori bilancio le quali minano fortemente gli equilibri di bilancio presenti e futuri.

Solo attraverso la partecipazione di tutte le componenti, politiche e gestionali, alle succitate azioni potranno risollevare le sorti del nostro Ente, sottoposto oggi al costante monitoraggio della Corte dei conti. Non cogliere le difficoltà in cui versa il nostro Ente ed a cui ci ha richiamato fortemente la Corte dei Conti, potrebbe determinare l'attivazione di ulteriori presidi normativi che sposteranno sulla collettività amministrata l'intero peso del debito accumulato e non ancora smaltito.

Pertanto in presenza di timidi segnali di miglioramento, se non accompagnati da energiche azioni e decisioni su tematiche fortemente impattanti sugli equilibri di bilancio non si potrà che in sede di salvaguardia degli equilibri, ossia entro il 31 luglio c.a., fare le valutazioni di competenza in merito al mantenimento degli equilibri presenti e futuri in termini di competenza e di cassa.

Tutto ciò evidenziato e ribadito si esprime parere favorevole, in linea tecnica e contabile, sulla proposta di Bilancio di Previsione Finanziario 2018-2020 e dei suoi allegati a condizione che siano approvati entro il termine fissato dalla normativa vigente il piano economico finanziario contenente i maggiori costi di gestione dei rifiuti anno 2018 e le correlate tariffe tari a copertura come da proposta summenzionata .

Tanto si trasmette in allegato alla proposta di deliberazione di approvazione del documento contabile.

Manfredonia, 20.03.2018 f.to IL DIRIGENTE DEL QUARTO SETTORE

(dott.ssa Maricarmen Distante)

CITTA' DI MANFREDONIA

Integrazione al parere reso ai sensi dell'articolo 49 del D.Lgs. n. 267/2000 alla proposta per il Consiglio Comunale avente ad oggetto "Esame ed approvazione bilancio di previsione finanziario 2018-2020 e relativi allegati".

Con riferimento al parere reso in data 20.03.2018 si prende atto della deliberazione da parte del Consiglio comunale del piano economico finanziario (n.15) contenente i maggiori costi di gestione dei rifiuti anno 2018 e delle correlate tariffe tari a copertura (n. 16) in data 31.03 u.s.

Manfredonia, 05.04.2018 f.to IL DIRIGENTE DEL QUARTO SETTORE

(dott.ssa Maricarmen Distante)

Piazza del Popolo, 8 – 71043 Manfredonia (FG) – tel +39 0884.519352 fax +39 0884.519297
www.comune.manfredonia.fg.it

PUNTO 2 ALL'ODG: "Esame e approvazione schema di Bilancio di Previsione finanziario per gli anni 2018/2020".

PRESIDENTE DEL CONSIGLIO COMUNALE MAGNO ITALO:
Allora, visto anche la discussione che ha preceduto il Bilancio di Previsione; io vorrei chiedere ai Consiglieri Comunali, eventualmente sono d'accordo, dopo la relazione del Presidente di fare un'unica discussione e si fa anche la dichiarazione di voto. Quindi si fa: l'Assessore che fa la relazione; intervengono i Consiglieri (chiaramente tutti i Consiglieri che vogliono intervenire), e però in contemporanea facciamo anche la discussione di voto. Perché, voglio dire, la discussione è stata ampia. Se c'è un cenno di assenso da parte dei Consiglieri, mi pare di sì.

Interruzioni fuori microfono

Comunque la discussione è: prima interviene l'Assessore, Bilancio di Previsione, poi reinterviene l'Assessore, e poi possono intervenire i Consiglieri. Compreso il Sindaco che è un Consigliere come gli altri. Allora, un'altra cosa se è possibile: se possiamo liberare i Revisori, poiché non è cambiato nulla rispetto alle questioni, se possiamo liberare i Revisori in modo tale che possano tornare. Allora, Assessore, deve intervenire lei adesso, relazionare sul Bilancio di Previsione.

ASSESSORE AL BILANCIO DOTT. RANA:
Allora, preliminarmente ad ogni approfondimento in merito al Bilancio di Previsione 2018 oggi in discussione, strettamente correlato al Piano di Rientro, il sottoscritto ritiene opportuno riprendere alcuni passaggi legati ai rilievi formulati dalla Corte dei Conti con deliberazione n. 57/2017 sulla scorta anche delle risultanze dell'attività di controllo, puntuale e doverosa, svolta dei revisori dell'ente. Nell'appunto, la Corte dei Conti evidenzia alcune criticità che delineavano il superamento di vari parametri di deficitarietà strutturale, tra cui la presenza ricorrente all'anticipazione di tesoreria non rimborsata a fine esercizio, e la strutturale carenza di liquidità. Gestione delle entrate comunali, presenza di criticità in materia di società partecipate; in tal senso i rilievi del collegio sulla insufficiente attività di controllo, così come previsti dal TUEL art. 147 quater, nonché dal D.L n. 118/2011 su principi contabili generali, e applicati all'armonizzazione contabile. L'ente, con deliberazione di Consiglio Comunale n. 38/2016 approvava il regolamento sulla modalità di esercizio del controllo analogo sulle società partecipate. Sempre con la surriferita deliberazione, ai sensi e per gli effetti di quell'art. 6 comma 2 del D.L 149/2011, la Corte dei Conti assegnava al Comune di Manfredonia il termine perentorio di giorni sessanta per l'approvazione del Piano di Rientro con obbligo di monitoraggio semestrale. Quale atto successivo, il Consiglio Comunale, con deliberazione n. 29/2017 adottava il Piano di Rientro. La Corte dei Conti con pronuncia n. 120/2017 accertava la congruità del Piano Triennale di Rientro approvato e presentato al Comune di Manfredonia; e rinviava la verifica degli effetti delle misure correttive già adottate e da adottare nel corso del triennio, rimandando al Comune ed ai Revisori dell'ente, di trasmettere entro la fine del mese successivo a ciascun semestre i dati intermedi. A seguito della trasmissione da parte del Comune di Manfredonia del primo monitoraggio semestrale al 31-12-2017, con deliberazione n. 25/2018, la Corte dei Conti accertava il mancato rispetto del Piano di Rientro, con riferimento al secondo semestre 2017; invitando l'ente ad avviare ed a realizzare con la massima rapidità le misure correttive previste dal Piano di Rientro, e ogni altra misura necessaria. La carenza di liquidità, al termine del periodo oggetto di monitoraggio, registrava un aumento del 21,20%, a causa del mancato perfezionamento di discussioni previste entro il 31-12-2017. Di convesso una lieve riduzione della anticipazione di tesoreria risultava attenuata in fase di monitoraggio dall'aumento dei debiti di bilancio pari ad € 7.000.538,00. Il dato dell'indicatore di tempestività dei pagamenti risulta eloquente in tal senso. Delineato dunque il perimetro intuitivo, generato dalle criticità evidenziate ed ormai cristallizzate anche nel primo monitoraggio 31-12-2017, l'amministrazione ha acquisito e fatti propri i rilievi formulati dagli organi preposti, attivandosi in tal senso e riversando

in bilancio le opportune indicazioni previsionali. Criticità che complessivamente impattano sul bilancio in maniera diretta in termini di spesa; di entrata; di cassa; di equilibrio di bilancio in maniera indiretta in termini di orientamento ad un migliore efficientamento dell'attività amministrativa, in termini di sostenibilità finanziaria dei costi rinvenienti dalla gestione dei servizi di pubblica utilità, affidate alle società a partecipazione pubblica, che in quanto disciplinate normativamente -cosiddetta riforma Madia- contengono elementi obbligatori di valutazione, a cui le Amministrazioni non possono sottrarsi. Si pensi a quanto disciplinato dall'art. 5 in tema di oneri di motivazione analitica; dall'art .6 in tema di principi fondamentali sull'organizzazione, sulla gestione della società a controllo pubblico. Si pensi infine alla responsabilità degli enti partecipanti e dei componenti degli organi delle società partecipate di cui all'art. 112/12 e seguenti del Testo Unico Società Partecipate. Risultano eloquenti dettami del Decreto Legislativo 175/2016 art. 14 comma 5, che prevede per le Amministrazioni Pubbliche il divieto di soccorso finanziario nei confronti di società partecipate non quotate, che per tre esercizi consecutivi abbiano registrato perdite di esercizio, o che abbiano utilizzato riserve disponibili a copertura di perdite; nonché della legge n. 147/2013 riferita alle aziende speciali e all'istituzione a partecipazione di maggioranza delle Pubbliche Amministrazioni, che prescrive che a partire dall'esercizio 2017, l'aver conseguito risultati di esercizio negativi per 4 dei 5 esercizi precedenti, comporta la messa in liquidazione automatica. In tale contesto, devono ritenersi assunte le linee programmatiche presentate nel D.U.P, unitamente alle indicazioni contenute nel bilancio di previsione 2018, i cui criteri di formazione, in termini di previsione sono stati predisposti sulla base degli indirizzi politico-amministrativi rivolti all'attuazione di tutto quanto previsto nel Piano di Rientro approvato con deliberazione di Consiglio Comunale n. 29/2017; e di tutte le conseguenti attività volte all'aumento delle entrate e alla razionalizzazione della spesa. All'interno dello scenario appena rappresentato, il sottoscritto fa rilevare che al netto delle ulteriori azioni di natura straordinaria, in termini di maggiori entrate, che non possono sostenere durevolmente la spesa corrente, la riduzione del deficit di cassa e l'inversione di tendenza necessaria per il risanamento finanziario dell'ente, potrà configurarsi nel medio periodo; quale effetto conseguente ad un riordino complessivo della gestione dell'ente; e dunque considerando in quanto percorribile, l'adozione di scelte strategiche e misure di natura strutturale in un contesto come quello attuale che esula dalla ordinaria gestione. L'ente dovrà nel contempo adottare, nel breve termine, tutte le azioni volte ad accelerare le procedure di riscossione già poste in essere, e da predisporre al fine di acquisire liquidità. Le azioni previste nel Piano di Rientro, devono essere rivolte in via definitiva ed improrogabile alla salvaguardia degli equilibri di bilancio per la copertura delle spese correnti, e per il finanziamento degli investimenti, unitamente alla determinazione del pareggio di bilancio. Gli obiettivi riferiti necessitano di interventi tesi alla riduzione di spesa attuabile, con interventi migliorativi sulla contrattualizzazione, in termini di ridefinizione dei termini di pagamento. L'ente in tal modo non consentirebbe la produzione di ulteriori oneri e costi generati da ritardati pagamenti. L'ente in tal modo, in termini di maggiori entrate con interventi migliorativi sulla performance delle riscossioni delle entrate tributarie ed extratributarie, che determinerebbe una contrazione del ricorso all'anticipazione di cassa e tesoreria; con conseguente effetto migliorativo anche sotto l'aspetto di minori oneri finanziari. Interventi in termini di aumento della liquidità, anche attraverso l'attuazione del Piano delle alienazioni dei beni non strategici dell'ente. In tale frangente, ogni ulteriore attività svolta dall'ente rivolta all'ottenimento di ulteriori entrate, determinerà quale effetto primario, il miglioramento della liquidità di cassa. Ciò anche nel caso in cui si registrassero delle alienazioni del patrimonio dell'ente. La necessità del Piano di Rientro è scaturita principalmente dall'accertamento di una grave strutturale carenza di liquidità. All'uopo si fa rinvio alle considerazioni riferite al capitolo delle entrate in conto capitale. Da ciò la necessità

Interrotto da voci di fondo.

Da ciò la necessità di monitorare costantemente l'iter procedurale delineato. Anche in tal senso la

configurazione di una specifica delega al Piano di Rientro a cui ha fatto seguito la costituzione di un gruppo di lavoro, formato da dipendenti dell'ente, a cui saranno impartite direttive da parte dei dirigenti del settore urbanistica ed economico-finanziario. Pertanto, fatte salve le premesse di cui sopra, il bilancio di previsione 2018/2020 unitamente al D.U.P, presenterà elementi di sostenibilità finanziaria solamente se in affiancamento alle attività di breve termine, volte ad acquisire maggiori entrate e minori spese correlate al Piano di Rientro. L'ente proceda senza indugio ad un riassetto riorganizzativo e strategico dell'attività di gestione dei servizi. La gestione delle Entrate deve consentire una perfomance di temi di riscossione veloce ed incisiva. La gestione della partecipata ASE Spa, dovrà necessariamente collocarsi in un contesto di managerialità piano-industriale in grado di rendere efficiente un servizio con una programmazione sostenibile di controllo di gestione interno; monitoraggio delle attività degli obiettivi aziendali; di controllo contabile esterno -così come già previsto dalla normativa vigente-, di vaglio dell'attività attraverso la procedura attivata del controllo analogo. In tal senso, si sottolinea la necessità non più procrastinabile di dover affrontare seriamente la questione della sostenibilità finanziaria del bilancio dell'ente. Terminata tale doverosa premessa, il sottoscritto si accinge a rappresentare i dati significativi del bilancio di previsione riferendo sulle voci di entrata e di uscita suddivise per natura, tenuto conto della ripartizione per titoli. Titolo 1: "entrate correnti di natura tributaria contributiva e perequativa". Dal lato delle entrate di natura tributaria (Imposta Unica Comunale) si prevedono entrate per complessivi € 34.000.338,00. Per quanto concerne l'IMU e la TASI non si prevedono scostamenti rispetto al 2017. Diversamente, per quanto concerne la TARI pari ad € 10.791.968,00 si rileva uno scostamento in aumento di circa il 15%, conseguente i maggiori costi di gestione dei rifiuti, anno 2018, e delle correlate tariffe TARI a copertura; indicati nel PEF depositato il 28 marzo 2018 dalla società ASE Spa, ed approvate con deliberazione del Consiglio Comunale del 31-3-2018. Titolo II: "trasferimenti correnti tra le entrate". Di cui, al titolo II insistono trasferimenti correnti d'amministrazione centrale per € 3.000.800,00. € 4.000.485,00 da amministrazioni locali, ed € 400.000,00 da enti di previdenza; per un totale di entrate pari ad € 8.000.686,00. Lo scostamento, rispetto al 2017 è di -26,54%. Titolo III: "entrate extra tributarie". Per quanto attiene al titolo III delle entrate extratributarie, per complessivi € 6.586.444,00 di cui € 3.033.699,00 derivati da proventi dei servizi pubblici. € 1.000.938,00, derivati da proventi di beni dell'ente: fitto reale di fabbricati e terreni in concessione, spazi ed aree pubbliche, accertamento cosap, canone di concessione impianti eolici, canone concessione gasdotto, contributi da privati per fonti rinnovabili. € 26.000,00 per tutti gli enti delle società speciali e partecipate. € 1.000.587,00 per proventi diversi, a titolo di rimborso spese ufficio del Giudice di Pace. Recupero anticipazioni somme per spese di demolizione. In relazionale alle entrate previste per il canone di concessione di impianti eolici e fotovoltaici, l'amministrazione ha proceduto ad un accertamento delle obbligazioni giuridicamente perfezionatesi, attivandosi per il recupero del dovuto nei confronti delle società interessate. In ordine agli affitti dei terreni "polders", si fa rilevare quanto di seguito con determinazione numero 907/2017 è stata accertata la somma di € 97.076,00 quale canone provvisorio dovuto dagli occupanti di suoli ricadenti nel demanio palude sipontine, relative al triennio 2014/2016. Con deliberazione n. 1574/2017, sulla scorta di informazioni assunte da AGEA, è stata accertata la somma di € 225.649,00 quale canone provvisorio dovuto dagli occupanti relativo alle annualità 2011-2017. L'Amministrazione per tali posizioni e affitti, ha attualmente previsto entrate per complessivi € 200.000.000,00. Titolo IV: "entrate in Conto Capitale derivanti dall'alienazione e da trasferimenti di capitale". Per quanto attiene al titolo IV, si prevedono entrate per complessivi € 20.162.838,00 di cui dà alienazione di beni patrimoniali per circa € 1.000.300,00. Alienazioni e beni, ex delibera di Consiglio Comunale numero 13 del 31-3-2017. Dà trasferimenti di capitale dallo Stato per € 4.000.959,00. Decreto del Miur; messa in sicurezza solaio Mozzillo Iaccarino; messa in sicurezza dell'Istituto Nautico via Dante Alighieri. Dà trasferimenti di capitale dalla Regione per complessivi € 10.000.630.00. POR Puglia 2014-2020; acquisto attrezzature e mezzi per servizio gestione rifiuti; intervento scuola materna Vanvitelli e scuola elementare De Santis. Dà trasferimenti di capitale da altri enti nel settore pubblico, per euro 34.865,00. Dà trasferimenti di

capitale da altri soggetti per complessivi € 187.500,00, di cui oneri di urbanizzazione secondarie con parti B8, e CA12. Oneri di cambio destinazione uso unità immobiliari; oneri accessori sanatoria abusi edilizi; proventi sanzioni abusi edilizi; oneri di urbanizzazione per € 2.537.500,00. Dal 2018, gli oneri di urbanizzazione cessano di essere un'entrata genericamente destinata ad investimenti, per tornare ad essere un'entrata vincolata per legge. La destinazione del contributo al finanziamento per l'esercizio 2018 è di € 1.000.200,00, per finanziare manutenzione ordinaria di opere pubbliche. Tra le misure di carattere straordinario è opportuno fare rilevare che le maggiori entrate individuate con vincolo di destinazione generico, o derivanti da alienazione di beni patrimoniali disponibili, costituiscono modalità di ripiano del disavanzo straordinario di amministrazione; derogatoria rispetto alle modalità ordinarie contenute nell'articolo 188 del TUEL. L'ente infatti, con deliberazione n. 30/2015 ha approvato le modalità del ripiano del maggior disavanzo straordinario di amministrazione attraverso 30 quote costanti, riservandoci nel corso degli esercizi successivi, la possibilità di anticipare il recupero parziale o totale delle restanti quote, tramite i proventi realizzati da alienazione dei beni patrimoniali disponibili; nonché attraverso lo svincolo delle quote vincolate del risultato di amministrazione, attribuibile all'ente. Ciò consentirebbe un recupero anticipato del disavanzo straordinario di amministrazione non ancora ripianato, e dall'altro una variazione positiva della cassa. In riferimento all'articolo 2 del DM 2 aprile 2015 si precisa che il maggiore disavanzo pro quota annuale, per essere realizzato anche con i proventi realizzati dall'alienazione dei beni patrimoniali disponibili, può essere realizzato. Lì dove per realizzati devono intendersi quelli accertati secondo le regole in materia di competenza finanziaria potenziata. Pertanto, fino a quando i proventi non risultino essere stati realizzati, la modalità di ripiano deve intendersi unicamente come riferita all'intero importo del disavanzo da ripianare; senza neppure la decurtazione relativa alle quote delle entrate derivanti dalle alienazioni, e viene accantonato nelle spese un fondo di pari importo. "Anticipazioni di tesoreria", titolo VII. L'ente, nel prevedere stanziamenti in anticipazioni di tesoreria, in equivalenza all'importo massimo concedibile dal tesoriere, rimane al di sotto del limite previsto all'articolo 222 del TUEL, l'entità dello stanziamento a titolo interessi di € 150.000,00. L'avanzo presunto di amministrazione per complessivi € 1.187.776,00 deriva da voci di spesa che seppur liberate, risultano comunque vincolate a trasferimenti per fondi, rischi e spese legali per € 1.000.013,00, e circa € 300.000.00,00, per piano sociale di zona. I dati appena riportati trovano conferma nelle azioni poste in essere, con quelle in fase di attuazione, concernenti le misure indicate per il Piano di Rientro del disavanzo ex articolo 188, in termini di maggiori entrate. Ciò trova riscontro nelle previsioni di maggiori accertamenti, che ha ritenuto di poter prevedere prudenzialmente in € 1.000.600,00 circa, in virtù di previsione di accertamento comunicate da Gestione Tributi Spa. Nonché nelle entrate extratributarie, per contributi impianti fotovoltaici ed eolici, per € 440.000,00 circa. Inoltre si dà atto che l'ente, sempre in attuazione del Piano di Rientro, tra le misure aggiuntive ha attivato ulteriori misure straordinarie, finalizzate ad incrementare le entrate. Nello specifico: richiesta di canoni al Litorale Sud, che fa parte del patrimonio comunale interessato da usi civici. Il Litorale Sud risulta essere stato già legittimato dalla Regione Puglia, è in corso il procedimento di alienazione. Nel contempo, al fine di massimizzare gli introiti comunali, e allo stesso tempo incidere positivamente sulla corretta alienazione dei terreni in oggetto, con deliberazione della Giunta Comunale numero 168/2017 è stata approvata la stima sommaria dei terreni del Litorale Sud, funzionale alla richiesta di un canone d'affitto. Sì da atto nel contempo della difficoltà della riscossione di fitti attivi accertati pari ad € 833.331,00 e riscossi per circa il 50%. Avvio procedure per l'alienazione del patrimonio, riferimento deliberazione della Giunta Comunale 210/2017, atto di indirizzo relativamente alle aree ed immobili siti in via Tratturo del Carmine, attualmente in uso alla municipalizzata ASE Spa, ed immobile sito in corso Manfredi. Valorizzazione di immobili acquisiti in virtù della normativa sul federalismo fiscale demanio

Interrotto dal Presidente che riprende alcuni Consiglieri usciti dall'aula.

PRESIDENTE DEL CONSIGLIO COMUNALE MAGNO ITALO:

I Consiglieri, soprattutto il Consigliere Tomaiuolo, è pregato di stare in aula. Si nasconde dietro Romani. Romani, Consigliere Tomaiuolo, tornate in aula.

ASSESSORE AL BILANCIO DOTT. RANA:

Infine l'ente ha attivato misure necessarie a superare le condizioni rilevate di squilibrio in termini di maggiori entrate attraverso ulteriori azioni Polders siponte, al fine di accelerare l'alienazione del patrimonio comunale di uso civico, e la conseguente discussione dalle somme previste con deliberazione del Consiglio Comunale n. 27/2017. È stata approvata una modifica al regolamento di alienazione dei beni uso civico. Tale misura contiene la riduzione della percentuale di abbattimento dei costi dal 40% al 25%, applicabile ai procedimenti definitivamente conclusi entro e non oltre il 31-20-2018, secondo il piano di zona, avviando il procedimento per il recupero di tutte le somme non corrisposte dagli assegnatari per il costo di acquisizione delle aree relative. Spese correnti per un totale previsto di 48.958.519,00 €. Totale Titolo 1: l'incidenza delle spese di lavoro dipendente sul totale delle spese correnti, è per il 2018 del 19,05%. Risultano rispettate per il triennio 2018-2020 le prescrizioni in materia di riduzione dei costi degli apparati amministrativi, di cui all'articolo 6 del Decreto Legge 78/2010, nonché in materia di razionalizzazione risparmi di spesa. Risulta inoltre rispettato il limite di spesa di cui all'articolo 1 comma 557, 557 bis, 555 ter, 557 quater della Legge Finanziaria 2017. Risultano infine rispettati gli obiettivi previsionali di riduzione della spesa di personale, in coerenza con i vincoli alla relativa dinamica retributiva, con riguardo specifico alle componenti del trattamento accessorio. Tutte le spese in Conto Capitale per investimenti, pari previsti per 17.781.638,00 €, sono imputate agli esercizi in cui scadono le singole obbligazioni passive derivanti da contratto dalla convenzione avente ad oggetto la realizzazione dell'investimento. Sulla base del cronoprogramma, la copertura dell'investimento è stata prevista attraverso l'accertamento di un'entrata di cui al Titolo IV, V, VI, a seguito di un'obbligazione giuridica perfezionata. Si ritiene opportuno, anche per le spese, di prendere in riferimento al Piano di Rientro ed alle misure previste in esso; utile al fine di meglio comprendere l'attività svolta da questa Amministrazione, in cui i riflessi si rinvengono nel bilancio di previsione. L'amministrazione si è attivata in tal senso: riduzioni e locazioni passive; rimodulazione servizio contratti in essere del settore Affari Generali alla Persona; deduzione spese del personale, nell'ottica del contenimento delle spese del costo del personale a tempo determinato; refezione scolastica; possibile riduzione dell'importo contrattuale a partire dal prossimo anno scolastico; trasporto scolastico; riduzione spese cultura; riduzione manutenzione verde. Il risultato di amministrazione presunto si configura in termini di previsione prudente, ragionata, quale punto di continuità tra l'esercizio 2017 e l'esercizio 2018 delineato dalla situazione dei conti alla data di elaborazione del bilancio di previsione. Il risultato di amministrazione presunto dell'esercizio 2017, pari ad € 17.160.400,00, al netto della parte accantonata pari ad € 21.149.876,00 che nella parte consistente, relativa al fondo crediti dubbia esigibilità, consente di rendere meno incerto il risultato di amministrazione; e della parte vincolata, pari ad euro 374.738,00 delinea un disavanzo in termini di parte disponibile di segno negativo, pari ad € 4.000.286,00. Il Consiglio Comunale, con delibera 30/2015, (parliamo di disavanzo di amministrazione applicato) vista la delibera di Giunta Comunale del 97/2015, con rifermento al Decr. Leg. 118/2011 con cui tra l'altro è stato quantificato il fondo crediti di dubbia esigibilità, per un importo di € 17.757.740,00 determinato secondo i criteri indicati nel principio applicato, sono state approvate le risultanze di riaccertamento straordinario alla data del 1 gennaio 2015, di cui all'art. 3 comma 7 del Decr. Leg.118/2011. Dei residui attivi e passivi risultanti dal rendiconto 2014, è stato deliberato di costituire, ai sensi del comma 7, lettera B dell'Art. 3 del Decr. Leg. 118/2011 il fondo pluriennale vincolato. Ha stabilito che il maggior disavanzo di amministrazione, derivante dall'operazione di riaccertamento straordinario dei residui degli accantonamenti effettuati in attuazione a quanto previsto dall'Art. 3, comma 7, lettera E, del Decr. Leg. 118/2011, verrà recuperato in 30 quote annuali costanti a partire dal Bilancio di Previsione 2015. Il Consiglio Comunale con deliberazione n. 29/2017, preso atto della deliberazione della Corte dei Conti, nonché del maggior disavanzo dell'importo di € 5.536.707,00, accertato con delibera di Consiglio Comunale n. 23/2017, in sede di approvazione del rendiconto di gestione

2016, ha deliberato il ripiano, ai sensi dell'Art. 188 del Decr. Leg. 267/2000, il maggior disavanzo nel triennio 2017/2019. Entrambe le misure sono state adottate in quanto necessarie al pareggio di bilancio. Il disavanzo di amministrazione pari ad € 2.000.536,00 contiene le due misure sopra riferite, con attribuzione per l'esercizio 2018 di € 590.030,00, ex Decr. Leg. 267/2000, con diluizione in 30 anni, di € 1.000.946,00 ex articolo 188 TUEL. Fondo crediti di dubbia esigibilità: il principio contabile applicato n. 3.3, prevede che le entrate di difficile e dubbia esazione siano accertate per l'intero periodo del credito; anche se non è certa la loro riscossione integrale. Per tali crediti, è obbligatorio effettuare un accantonamento nel Bilancio di Previsione e vincolare una quota del risultato di amministrazione in sede di rendiconto. Dunque, tra le spese di ciascun esercizio, deve essere stanziata un'apposita posta contabile il cui ammontare è determinato in relazione delle dimensioni degli stanziamenti relativi ai crediti di dubbia esazione, che si formeranno nell'esercizio. Il fondo introdotto dal sistema dell'armonizzazione contabile degli enti locali, rappresenta un accantonamento di risorse, Titolo 1 spese correnti, che devono essere stanziate nel bilancio di previsione al fine di limitare la capacità di spesa. Per l'accantonamento di parte corrente per previsione 2018, sono stati stanziati 2.744.931,00 €. L'acconto in parte capitale 112.500, per un totale di 2.857.431,00. L'accantonamento obbligatorio di parte corrente contiene entrate correnti di natura tributaria, per € 2.000.176,00. Entrate extratributarie per € 568.914,00. Entrate in conto capitale per euro 112.500,00. Ci sono anche accantonamenti in altri fondi per contenzioso, pari a 1.013.137,00 €, per altri fondi per 2.000.003,00. La voce "altri fondi" si sostanzia; contiene fondo di riserva per € 85.000,00; fondo per passività potenziali per € 518.000,00; agio Gestione Tributi novembre-dicembre 2017; fondo miglioramento deficit di cassa per € 1.000.004,00 collegato alle alienazioni. Anche in caso di cessione le entrate sono vincolate al deficit di cassa. Il prospetto di verifica, rispetto ai vincoli di finanza pubblica allegati al bilancio dei dati ai sensi dell'Articolo 9 comma 1 della legge 243/2012, esprime il risultato di equilibrio di bilancio di un saldo di competenza previsto di € 5.891.334,00. L'indebitamento in applicazione dell'articolo 204 del TUEL, sulla capacità di indebitamento dell'ente sulla scorta dei dati desunti dal rendiconto di gestione 2016 e delle entrate nei primi tre titoli; si rileva che sono stati autorizzati nell'esercizio in corso interessi per mutui e aperture di credito, di cui all'Articolo 207 del TUEL, per complessivi € 1.000.952,00, e che l'ammontare disponibile per nuovi interessi è di € 767.593,00. Il residuo debito per prestiti, nel 2018 ammonta ad euro 46.000.504,00, di cui rimborsati per € 1.885.604,00 con un totale di fine anno pari ad € 44.000.618,00. Gli oneri per ammortamento dei prestiti, e per il rimborso degli stessi in conto capitale registrano nel 2018 il seguente dato: oneri finanziari per € 1.000.952.00; quota capitale 1.885.604,00 €. L'ente, in una situazione di difficoltà temporanea di cassa, ha previsto anticipazioni di Tesoreria per € 35.000.000,00, che rientra nei limiti previsti articolo 222 del TUEL, prevedendo altresì lo stanziamento di € 150.000,00 a titolo di interesse. L'anticipazione di tesoreria è una fattispecie di carattere eccezionale, il ricorso sistematico all'anticipazione di Tesoreria, ne fa mutare la natura trasformandola impropriamente in una sorta di indebitamento a breve termine. È necessario che l'anticipazione di Tesoreria sia di breve durata, e che non costituisca surrettiziamente un mezzo di copertura alternativo alla spesa. La percentuale di incidenza degli interessi passivi sulle entrate, di cui ai primi tre titoli delle entrate del rendiconto del penultimo anno precedente è del 4,15% per il 2018, e 3,30% per il 2019, e del 3,65% per il 2020. Grazie.

PRESIDENTE DEL CONSIGLIO COMUNALE MAGNO ITALO:
Allora. Intanto prego i Consiglieri di rientrare in aula; e ringrazio Manfredonia TV che come al solito ci mette a disposizione lo streaming, e io più che ringraziarvi non posso. E comunque grazie. Chi vuole intervenire sulla relazione dell'assessore? Se non interviene nessuno facciamo la dichiarazione di voto. Prego Consigliere Fiore.

CONSIGLIERE FIORE GIOVANNI:
Ok. La questione che i Consiglieri non hanno interesse per i bilanci è abbastanza risaputo, che

preferiscano i corridoi a quest'aula, è cosa risaputa. Vabbè. Allora, breve appunto, perché sinceramente sono sconcertato da quanto ho sentito pronunciare prima dall'Assessore, che ha dichiarato di aver chiesto al Segretario Comunale se la nostra richiesta di accesso agli atti era formalmente, e soprattutto se fosse sensibile. Per fortuna che c'è stato bisogno dell'intervento del Segretario che ha dipanato, qualora qualcuno potesse avere dei dubbi, che era facile verificare con una semplice lettura dello Statuto Comunale. Ma andiamo oltre, perché questo è secondo me è la più piccola delle problematiche: siamo arrivati anche quest'anno, finalmente come dopo un lungo travaglio, siamo arrivati a fingere di discutere un bilancio previsionale. Mentre l'Assessore parlava, della maggioranza forse ce n'erano un paio, per cui grande interesse dimostrato anche questa volta. Negli anni passati, anzi, lo scorso anno, sono stato molto teatrale dichiarando che in realtà questa altro non è che una semplice rappresentazione, che siamo obbligati ogni anno a fare perché tanto tutto quello che poi c'è scritto la maggior parte dei Consiglieri non se lo legge; anche se ci sono degli errori macroscopici, nessuno se ne accorge; e andiamo avanti. Anche quest'anno non rispettiamo minimamente quelle che sono le leggi, quindi sottolineiamo nuovamente che in questa Amministrazione vige la legge del Marchese del Grillo: "Io sono io" e i termini perentori, le diffide dei Prefetti, noi sorvoliamo, perché ripeto: "Noi siamo noi". Però andiamo nello specifico perché effettivamente in questi tre anni abbiamo piano piano affinato le nostre tecniche di lettura di quelli che sono i bilanci, e quest'anno addirittura, senza nemmeno approfondire più di tanto abbiamo rilevato delle macroscopiche incongruenze; e se non fosse che, ripeto, abbiamo profondo rispetto per i cittadini che ci hanno votato e che in alcuni casi come questa sera ci ascoltano, sarebbe addirittura offensivo intervenire per discutere di questo bilancio di previsione. Offensivo a quella che è la dignità, e anche di quello che è l'orgoglio professionale-intellettuale di ciascuno di noi quando si approccia a leggere un documento. Ma tant'è, ormai siamo abituati siamo abituati anche a questo. Per essere brevi, visto che si cerca di portare subito i buoi in stalla perché è tardi; andrò subito a quelle poche (diciamo così) a quei pochi appunti che io da non esperto di bilanci sono riuscito a individuare. Quindi non voglio immaginare che cosa possa trovare chi effettivamente è esperto nel settore. In effetti si proclamava l'arrivo di un nuovo Assessore come il Messia. A mio modesto avviso, purtroppo, non per sue colpe, ma perché era inevitabile visto che in così poco tempo era impossibile secondo me andare a risollevare e a ripristinare una situazione che, come abbiamo già sentito più volte, parte da un punto certo. Ci sono dei residui attivi che, a nostro modesto avviso, non hanno modo di essere inseriti all'interno di questo bilancio. Ma andiamo oltre. Facciamo finta che questo non ci sia, e che quindi, questi 17.000.000,00 € che noi reputiamo inesistenti, effettivamente ci siano dei titoli a supporto; che non si sa per quale motivo a questa parte dell'Assise non vuole esser data contezza dei titoli. Andiamo avanti: pagina 4 di quella che è la revisione. Quindi, c'è un'analisi di titoli in entrata e in uscita; abbiamo sentito elencarli, partiamo da "Imposta Comunale sulla Pubblicità". Troviamo da un assestato del 2017 € 110.000,00; € 400.000,00. Abbiamo quadruplicato le previsioni di entrata per l'imposta comunale sulla pubblicità. Mi chiedo cosa sia cambiato in un anno, perché non mi sembra che ci siano più spazi pubblicitari da poter affittare. Comunque. Stessa cosa accade nella voce: "Diritti sulle Pubbliche Affissioni" che passiamo da 110 a 250.000 €. Andiamo alle entrate extra tributarie: proventi contravvenzionali su cui io già lo scorso anno dicevo che secondo noi, 4 milioni e mezzo di previsione non stavano né in cielo e né in terra, quest'anno siamo scesi un po': prevediamo 1 milione 365, dai, ci stiamo avvicinando a quelli che più o meno sono gli incassi che si fanno in questo Comune. Straordinario è stato leggere le entrate da servizi cimiteriali: passiamo da 470.000,00 € a € 622.000,00. Mi auguro che siano giustificate non da un'epidemia, ma da evidenti nuovi introiti dovuti a quelle che sono le vicissitudini di una città. Altri proventi da servizi pubblici, leggo 359.000,00. In questo caso si sono dimezzati, e sarebbe bello avere l'elenco di questi servizi pubblici (visto che questo è un macrodato) quali sono questi servizi pubblici che ci permetteranno di incassare € 359.000,00. Ma di questo chiederemo contezza con richiesta scritta. Stesso discorso, proventi da beni dell'ente per 1.000.943,00 €. Va bene; pagina 5, nella tabella, titolo III: da alienazione trasferimenti di capitali, alienazioni di beni patrimoniali quel 1.000.350,00 € di cui abbiamo discusso anche l'altra volta,

trasferimenti dall'UE; riscossione dei crediti 0; trasferimenti da altri soggetti; trasferimenti da altri enti pubblici: regione eccetera, per un totale di 20.000.162,00 €. Poi, che cosa troviamo: pagina 16 (piccolo salto) e troviamo questo: per quanto riguarda gli oneri, permessi di costruire. Qui leggiamo dalla relazione, che su 2 milioni e mezzo, sono 1 milione e 3, per le entrate derivanti dalla alienazione di beni patrimoniali, 1 milione e 2 derivanti da proventi per permessi di costruire. Peccato però che se andiamo più avanti in un'altra pagina non sono più 1 milione e 2, ma sono € 1.000.612,00. Mò una persona normale si chiede "quale dei due è vero?" 1 milione e 2, o un milione e 6? Ripeto, tanto i numeri sono buttati su carta così: perché poi vi spiegherò alla fine, l'importante è dare zero, e vi spiegherò anche quest'anno come hanno fatto. Quindi, 1 milione e 2, 1 milione e 6; sono quisquiglie: non è quello la cosa importante. Altra cosa che mi è saltata all'occhio è anche il fatto che le entrate per i permessi di costruire, saranno utilizzati per manutenzione ordinaria. Bene, più avanti c'è anche un elenco contributi per permesso di costruire; si possono fare una serie di interventi. Peccato che però la legge di riferimento non prevede assolutamente queste cose. Tutela e riqualificazione dell'ambiente e del paesaggio, anche alla fine della prevenzione della mitigazione del rischio idrogeologico e sismico; tutela e riqualificazione del patrimonio rurale pubblico; interventi volti a favorire l'insediamento di attività di agricoltura nell'ambito urbano; spese di progettazione pubblica, mentre loro dicono che faranno: manutenzione ordinaria e straordinaria opere di urbanizzazione primaria e secondaria; risanamento di complessi edilizi dei centri storici; riuso e rigenerazione; interventi di demolizione e costruzione. Comunque, di tutte queste sono state inserite neanche una è quella prevista dalla legge di riferimento -e poi vi spiegherò dove sta la particolarità anche di questa posta-. Andiamo avanti, pagina 23. Noi riscontriamo, e c'è in questo caso un riferimento: in alcuni casi c'è scritto che la posta è congrua, e in altri casi non lo è. Io ho chiesto spiegazioni a microfoni spenti, e mi è stata data questa spiegazione secondo cui, in alcuni casi non è stato inserito perché era prudenziale rispetto all'anno passato; in altri casi invece era talmente tanto distante fra il presunto 2017 e il previsionale 201,8 che loro hanno detto "non siamo in grado di stabilire se siano congrue o meno le somme che avete inserito". Vabbè, recupero da evasione tributaria: 2.590.000,00 €, nonostante nel 2017 sono stati introitati € 500.000,00. Ebbene, anche in questo caso sarebbe bello sapere che cosa vi spinge a pensare di riuscire a recuperare per 4 volte; anzi quasi 5. Più di 5, visto che è 2.590.00,00 contro i 500.000,00 €. Però evidentemente voi credete in qualcosa in cui noi non crediamo, o di cui ignoriamo l'esistenza. Per quanto riguarda gli accertamenti su polder siponto, il collegio sottolinea come queste somme siano state inserite nel Piano di Rientro, e se non si raggiunge l'incasso di queste somme, il Piano non sarà rispettato. Bene, già la Corte dei Conti aveva fatto notare che probabilmente quelle somme potrebbero essere prescritte. E, non ha caso, ha portato la documentazione necessaria in Procura, perché si verifichi. Per cui, facilmente individuabile anche da chi non è un esperto di contabilità, io leggo che i primi tre titoli del bilancio, le entrate sicure di questo ente, ammontano ad € 49.611.22. Le spese certe ammontano ad € 53.380.000,00. Quindi. le entrate certe sono inferiori alle spese certe. Quindi più dissesto di così credo che non ci possa essere. Una qualsiasi azienda privata difficilmente riuscirebbe ad andare avanti, gli enti pubblici invece riescono a trascinarsi con alchimie e illusionismi contabili -perché non si tratta più nemmeno di magia, la magia è quando effettivamente si fa sparire una bottiglia, l'illusione è quando il trucco c'è ma non si vede, e se l'illusionista è bravo il trucco non si vede, se l'illusionista bravo non è il trucco si vede-. Per cui, ribadisco, siamo passati tra l'altro ad aumentare rispetto al 2017, nonostante un piano di rientro, siamo passati da uno stop di spesa di 47.000.000,00 €, siamo arrivati ad uno stop di 53.000.000,00 €. Abbiamo aumentato nonostante il piano di rientro, dovessimo tagliare a destra e a manca eccetera abbiamo aumentato. Quindi, più che certificato di così non vedo che cos'altro debba accadere. Se poi ci aggiungiamo il fatto anche che le entrate presunte che voi dichiarate, secondo noi sono del tutto fantasiosa, nonché abbondanti. Anche questo c'è. Cioè, sono anche eccessivamente abbondanti; probabilmente il deficit è ancora maggiore di quello che risulta, ripeto, facendo due semplici calcoli anche da chi non è esperto. Per cui, per cui, ritorniamo sulla questione dei residui attivi, che secondo noi non ci sono quei 17 milioni, più gli alti 8 etc etc, il danno è fatto. Ripeto,

grazie al fatto che per fortuna, a parte gli studi giuridici, qualche altro studio complementare l'ho fatto, cosa abbiamo visto che effettivamente l'essere umano si comporta per schemi. Cioè pensa e si comporta generalmente seguendo un determinato schema, e può essere quello religioso, può essere quello politico nel caso di specie; e quindi una volta capito lo schema è facile capire quella persona come si comporterà. E che cosa abbiamo fatto: prendiamo la pagina degli equilibri finanziari e andiamo subito a verificare se, questa volta, riusciranno a farci sembrare che il trucco non ci sia, e anche stavolta non ci siete riusciti. Purtroppo; perché dico questo: perché dalla pagina degli equilibri finanziari, è facile capire quel giochetto che dicevo io prima dei numeri buttati sulla carta, l'importante è che porti a zero. E l'esempio me lo sono scritto anche evitare gli dire dei numeri che non ci siano. Abbiamo detto che le entrate certe sono 49 milioni e 6. Le spese certe sono 53 milioni, che succede: che abbiamo un disavanzo economico 3 milioni 768. Ovviamente, io devo portare a zero; che cosa faccio? Dichiaro che le entrate dei titoli 4-5-6, saranno pari a 20 milioni di euro. Le spese 17 milioni di euro, abbiamo quindi 2 milioni 381, a cui se aggiungiamo il presunto avanzo di amministrazione, di 1 milione 387, quanto fa? 3.768.976,00 €, al centesimo. Bene, questa è la dimostrazione, come ho già detto prima, -a parte che sono spese che secondo noi non stanno né in cielo né in terra perché sono stra gonfiate- questo certifica che sulla carta cercate di portare a zero, portare in equilibrio; ma ripeto: altra cosa particolare che è successa quest'anno è che, addirittura, è stato approvato come piano delle alienazioni una particella che non corrisponde a quella che si prevedeva affettivamente di vendere. Ora, la domanda diceva qualcuno, nasce spontanea: ma se per caso quel terreno vale di meno perché non è edificabile, ci rendiamo conto che è sicuro che questo non è in equilibrio? Basta € 1 in meno a quel valore, ed è sicuro che non è in equilibrio. Se fosse solo € 1 bastava ritornare in aula a fare la modifica. Ma ripeto, tanto, il Marchese Del Grillo di tutto ciò si interessa ben poco, perché tanto i giudici sono persone qualunque, i termini o si rispettano o non si rispettano, non interessa quasi a nessuno; le diffide arrivano, ma noi non le calcoliamo e andiamo ad oltranza; -oggi dovevamo approvare il bilancio consuntivo, chissà in quale mese sarà mai approvato- soprattutto, visti questi ulteriori scricchiolii interni alla maggioranza. Ci auguriamo che non ci venga portato, come il primo anno in cui noi ci siamo insediati qui, che l'aveva provato a settembre, con scuse campate in aria; perché ci auguriamo che intervenga prima o l'Autorità Giudiziaria o, ribadisco, una presa di coscienza da parte di questa Amministrazione che dichiari effettivamente di non essere più in grado di andare avanti e di rimettersi al giudizio del Popolo. Grazie.

CONSIGLIERE RITUCCI MASSIMILIANO:
Sì, grazie Presidente. A me dispiace, perché praticamente l'attenzione è calata, e si percepisce. C'è una distrazione totale, non si riesce a seguire più nonostante l'argomento fosse un argomento importantissimo, nonostante noi perdiamo un sacco di tempo per studiare questi provvedimenti, poi però arrivare qui onestamente in Consiglio Comunale, e crearsi anche il problema di intervenire perché magari qualcuno è stanco, si è fatto tardi e bisogna chiudere la seduta; va veramente a mortificare quello che è poi tutto il lavoro che noi cerchiamo di fare in maniera seria e concreta, anche per poi provare a spiegare ai cittadini quello che succede in questo Comune. Però io cercherò di essere breve, ma qualcosa la voglio dire. Allora, farò proprio un discorso molto schematico, perché purtroppo qui, lo sbaglio che si continua a fare, Presidente, ascoltando anche i Consiglieri che sono intervenuti sul provvedimento scorso; è che si prende la relazione su questi argomenti tecnico-contabili, si prende la relazione del Revisore dei Conti, si gira al contrario, si apre l'ultima pagina e si ricercano le due parole: "parere favorevole". Si va solo alla ricerca di quello, dopodiché si chiude il parere del Revisore dei Conti e si mette a posto. Si dice "ora posso andare al Consiglio Comunale, posso approvare qualsiasi cosa, tanto c'è il parere favorevole dei Revisori". Solo in un'occasione qualcuno ha perso un po' di tempo in più -a girare sempre al contrario però il parere, nella ricerca di qualche parola che potesse dare un po' di incoraggiamento-. E quando fu dato il parere non favorevole su un consuntivo, allora lì si è cominciato a girare il parere al contrario nella speranza di trovare qualcosa che potesse incoraggiare i Consiglieri a venire in aula a votare, e sono

usciti a trovarlo. Io onestamente, a me dispiace, perché di fronte un argomento così tecnico vedere il Dirigente del Comune che va via, i Revisore dei Conti che vanno via, i Consiglieri che sono poco attenti, il pubblico che parla, insomma, onestamente non è bellissimo; perché parliamo di un Bilancio di Previsione che una cosa importante; di come si pensa di spendere quelle somme presunte che dovrebbero entrare. E quindi io un ragionamento lo vorrei fare, molto schematizzato. E cioè: il revisore dei conti, sì, ha dato parere favorevole; perché effettivamente, per come è stato costituito il bilancio, si è riuscito a portare un pareggio tra le entrate e uscite, quindi un equilibrio di bilancio. Ma vediamo come è stato dato questo equilibrio di bilancio: praticamente, tra le spese che abbiamo; il disavanzo di amministrazione da ripianare del 2016 per la quota quindi del 2018, un terzo dell'accantonamento di quei famosi riaccertamenti straordinari di € 590.000,00 per la quota di un trentesimo, scusate. Poi ci sono le spese del titolo 1, di 48.958.00,00 €. A quelle si sommano le spese del titolo 4, per 1 milione 885, per un totale di spese di 53.380.000,00 €. Le entrate quali sono? Le entrate dei primi tre titoli sono 49.611.221,00 €, quindi la differenza è facile farla facendo la sottrazione. Praticamente abbiamo un disavanzo economico, come faceva notare anche il collega, di 3.768.000,00 €. Come è stato ripianato questo disavanzo: quindi, nonostante tra le entrate siano state inserito delle entrate abbastanza generose, quindi come gli esempi che ha fatto il collega, Imposte Comunali sulla Pubblicità da 110 a € 400.000,00; addizionale IRPEF da 3 milioni e 2, a 3 milioni e mezzo. Cioè, qui la disoccupazione aumenta e noi invece diciamo che entreranno più addizionali IRPEF. Non lo so sulla base di quali conteggi. Altre imposte: da € 51.000 che era l'assestato del 2017, siamo arrivati a € 522.000,00; e poi qui praticamente poi scatta, diciamo un po' ironizzando, il gesto scaramantico: perché dalle entrate cimiteriali, siamo passati da € 470.000 a € 622.000. Quindi, nonostante siano state inserite delle entrate abbastanza generose (chiamiamole così) comunque non si è riusciti a portare un equilibrio di bilancio con le spese correnti; le spese certe: che sono stipendi, che sono utenze, che sono rate di mutui. Come si è dovuto intervenire per ripianare questa differenza: allora, 2.381.000,00 € la differenza tra le entrate, di 20.162.833,00 € di trasferimenti in conto capitale. Quindi trasferimenti regionali, da imprese private, esempi di oneri urbanizzazioni, alienazione di beni comunali, alle uscite: che sono 17.781.000,00 €. E poi, il dato diciamo più sconcertante (sconcertante solo perché lo stiamo discutendo oggi che è 3 maggio) è che si inserisce in questo bilancio di previsione un avanzo straordinario presunto di 1.387.000,00 € dell'anno 2017. Cioè, io posso capire che l'avanzo presunto venga inserito a gennaio -perché c'è la giustificazione, e dici "vabbè le poste di bilancio del 2017 al 31/12 non sono ancora tutte chiuse; quindi è difficile fare un conteggio preciso, e quindi si inserisce un avanzo presunto di amministrazione-. Ma inserire un avanzo presunto di amministrazione per coprire delle spese certe il 3 di maggio è assurdo. Cioè, è come dire che questa amministrazione al 3 di maggio non sa ancora come ha chiuso il 2017. Quando noi, ad oggi, saremmo dovuti stare in Consiglio Comunale (anzi, pure prima del 3) per approvare il consuntivo 2017; invece stiamo ancora discutendo sul previsionale. Però la legge che cosa dice: potevano essere utilizzate queste somme per portare a zero un bilancio, coprire spese correnti e spese certe? No. Ci siamo informati, e questo non è possibile. Quindi, le somme derivanti dalle alienazioni possono essere impiegate per acquisizione di nuovi beni, valorizzazione del restante patrimonio dell'ente (quindi magari fabbricati, terreni) oppure, nell'attesa di individuazione della destinazione, si possono acquisire i titoli dello Stato. Quindi non si possono coprire le spese correnti, invece noi le abbiamo utilizzate per coprire spese correnti, nonostante dite che ci sarà un avanzo presunto di 1 milione e 3, è pura fantasia. Poi, oltre a quello, sono state utilizzate somme derivanti quindi dall'avanzo di amministrazione come dicevo prima, e anche queste non possono essere utilizzate per coprire le spese correnti; quindi per la copertura di debiti fuori bilancio, per i provvedimenti necessari per la salvaguardia degli equilibri di bilancio, per il finanziamento di spese di investimento; oppure per il finanziamento di spese correnti a carattere permanente, ma solo non in fase di bilancio di previsione, ma in fase di verifica degli equilibri di bilancio. Solo in quel caso si possono utilizzare gli avanzi di amministrazione (non gli avanzi presunti di amministrazione). E poi ci sono, praticamente, le somme derivanti da proventi degli oneri di urbanizzazione, che pure questi sono stati utilizzati per coprire spese correnti e certe,

e ci dice che possono essere utilizzate per:
realizzazione e manutenzione ordinaria e straordinaria delle opere di urbanizzazione primarie e secondarie; risanamento di complessi edili compresi nei centri storici e nelle periferie degradate; interventi di riuso e di rigenerazione; interventi di demolizione di costruzioni abusive; acquisizione realizzazione di aree verdi destinate ad uso pubblico e così via. Praticamente, di fatto, questo bilancio di previsione in realtà già non è in equilibrio, già non c'è un equilibrio. Non c'è un equilibrio, oppure è stato dato ma con delle forzature dal punto di vista tecnico-contabili che in realtà non potevano essere fatte. Quindi a tal proposito io ritengo che questa Amministrazione dimostra, con gli atti, che è in grossa difficoltà, non riesce neanche a presentare un bilancio di previsione nei tempi, e con poste in bilancio credibili; quindi ritengo che sono arrivati davvero alla fine. Grazie.

CONSIGLIERE TARONNA LEONARDO:
Grazie Presidente, buonasera alla Giunta, Consiglieri, e agli stoici cittadini che ci seguono qui e da casa. Il mio intervento sarà brevissimo. Più che altro voglio cercare di mettere quanti ci stanno seguendo, quanti magari vedranno lo streaming, nelle condizioni di (se possibile) di comprendere ancora un po' meglio quello che hanno detto i Consiglieri prima di me, e qualche altro appunto che farò io. Allora, riparto da un termine che ha utilizzato il consigliere Ritucci: “equilibrio”. Ho aspettato tutto l'intervento del Consigliere Fiore, tutto l'intervento del Consigliere Ritucci aspettavo: equilibrio, equilibrio, dove sta? Alla fine è arrivato l'equilibrio. Perché è importante questa parola? Perché innanzitutto dobbiamo partire dal presupposto che nei bilanci, non c'è da sorprendersi più di tanto se alcune poste sono esattamente uguali ad altre. Il problema è capire che alle volte è normale che coincidano; altre volte non è normale. Cerchiamo di capire perché non è normale: non è normale perché in un bilancio sono necessari tre tipi di equilibri. Un equilibrio patrimoniale, un equilibrio finanziario, ed un equilibrio economico. In questo bilancio di previsione, ho seri dubbi che questi equilibri, oltre che dal punto di vista numerico, esistano dal punto di vista sostanziale. Faccio solo alcuni brevissimi esempi: ad esempio, spese strutturali che vengono coperte con entrate non strutturali, anzi extra ordinarie, o una tantum. A questo elemento aggiungiamo un elemento peggiorativo, ovvero il fatto che c'è un'enorme contrazione delle spese in conto capitale, che sostanzialmente sono quelle che ci consentono di preservare il patrimonio dell'ente; o di migliorare il patrimonio dell'ente. E qui, devo fare un passaggio, purtroppo, sulla struttura che dovrebbe tenere in piedi questo Comune: più volte è stato detto che l'organigramma, diciamo la struttura delle risorse umane del Comune, è inferiore rispetto alle necessità; e questo si vede proprio perché il Comune di Manfredonia è nelle situazioni le situazioni economiche che conosciamo, io penso che il primo punto da cui partire dovrebbe essere quello di aggredire Fondi Comunitari, Fondi Regionali. Quindi, dal mio punto di vista, se c'è un ufficio che dovrebbe funzionare -o addirittura dovrebbe essere istituito- un ufficio che si occupa solo ed esclusivamente di andare ad aggredire proprio questi fondi, e quindi quelle risorse di cui noi non disponiamo. Purtroppo devo confermare quanto ha detto il Consigliere Fiore in merito ad alcuni conti che a me non tornano. Nel senso che può essere che ci siano altri refusi: ad esempio, ho provato a fare di nuovo il calcolo anche sempre il discorso sulla TARI, utilizzando i valori che ha dato l'assessore non esce il 15%, esce quasi il 20%. Però, ripeto, possono essere dei refusi. L'elemento centrale, ripeto è che ancora una volta (e anche in questo bilancio previsionale) non vi sono sostanzialmente equilibri: patrimoniale, finanziario ed economico; ed anzi, io vedo anche delle diverse forzature: ad esempio io sono del parere -però magari in questo mi potrà aiutare l'Assessore- che ad esempio la scelta di inserire l'anticipazione di cassa al massimo importo consentito per legge, sia un po' una forma di diluizione di altre voci; e quindi per andare a rimpolpare il bilancio. Però sarei curioso di avere una risposta su questo anche da parte dell'Assessore grazie.

ASSESSORE AL BILANCIO DOTT. RANA:
Inizia l’intervento fuori microfono.

In sostanza lì si fa solo riferimento al massimo utilizzabile previsto. Poi, per quanto riguarda la TARI, ho verificato, se non il 15% sarà il 16%, sarà arrotondato, ma non di certo il 20%. I dati numerici sono quelli insomma. Per il resto mi rimetto alla relazione che ho depositato prima.

PRESIDENTE DEL CONSIGLIO COMUNALE MAGNO ITALO:
Allora, dichiarazioni di voto Capigruppo. Evitiamo l'inghippo dell'altra volta. Dichiarazioni? No? Andiamo solo al voto?

SINDACO RICCARDI ANGELO:
Sì Presidente, io cerco di non farmi scivolare addosso alcune discussioni che mi sono state riferite, cercherò di essere contenuto, anzi: mi guarderò l'orologio per cercare di evitare di andare molto oltre. Sarà pure vero, ed è indubbio, che ci sono problemi e difficoltà, ma è certo che se dovessimo riascoltare tutti gli interventi tenutisi in quest'aula in questi anni, sono assolutamente identici. Basterebbe, diciamo, munirsi di un registratore, schiacciare play e far andare l'intervento in modo da evitare anche la presenza fisica. Un po' insomma la Democrazia virtuale a cui molti aspirano, che molto virtuale non è. E quindi, diciamo che la discussione all'interno dell'aula è anche molto viziata da questo elemento, perché la discussione dovrebbe in qualche modo innovarsi, articolarsi, avere anche qualche elemento di novità, invece diciamo, è piatta. È posta sul tema delle difficoltà di bilancio, di quello che dice la Corte dei Conti, di quello che dice il Collegio dei Revisori, che poi dobbiamo capire se è l'ultima pagina quella utile, o dobbiamo capire se va letta tutta la relazione; poniamo la questione per come la vogliamo, l'importante non è occuparsi delle questioni vere, del sangue della gente, della carne della gente, ma stare qui tutto sommato a dare addosso a qualcuno per vedere passare la nottata, un po' come prendersi un ansiolitico, o qualche medicinale per passare la nottata con tranquillità. Un elemento che diciamo può funzionare, e se funziona possiamo stare qui anche oltre la mezzanotte. Io invece mi auspicavo che il dibattito ci aiutasse a capire che cosa sta succedendo, e cosa succede quando si amministra una Città complessa come quella di Manfredonia. Ma questo evidentemente non è un elemento sul quale la riflessione si vuole far cadere. Si vuole fare sempre la solita muina, perché quello è l'elemento sul quale dobbiamo discutere. E c'è un tema che mi va di sottolineare: io su questa storia dei 17 milioni e 700-900, e il riaccertamento, adesso sono io che voglio andare fino in fondo. Perché mi sembra abbastanza bizzarro che ci sia qualcuno che maniera quasi diciamo ossessiva si sia incaponito di questo tema. E siccome il tema è un tema delicato, tant'è che ormai è diventato dominio pubblico. E poi è molto bella questa Città perché c'è una sovrapposizione di dati: il debito del Comune oscilla mediamente, dipende anche dal bar che frequenti, tra i 20 milioni 47, poi diventano 78; ognuno fa le somme che vuole perché deve attribuire qualche significato pur di esistere. Allora, su questo tema è chiaro che bisogna fare un approfondimento serio e attento. Ci prendiamo uno per uno i titoli, li guardiamo e ce li valutiamo. È sbagliato dire "questo", e dire il contrario. Il Consigliere Comunale deve controllare gli atti; se ne deve assumere la responsabilità; deve verificare; ma deve essere attivo. Proattivo. Il ruolo del Consigliere Comunale, in questo vado rispetto alla posizione di Gelsomino in controtendenza, il ruolo del Consigliere Comunale non è un ruolo passivo: cioè il Consigliere Comunale aspetta che qualcuno gli dica qualcosa. Il Consigliere Comunale non è quello che va dall'ex Ragioniere Capo del Comune e dice: "scusa, mi spieghi in questo bilancio cosa sta scritto, e cosa posso dire contro Riccardi?" Il Consigliere Comunale studia gli atti e vive il Comune dalla mattina alla sera. È silente protagonista del proprio ruolo. Io ho imparato così. Stavo là

Interrotto da un fuori microfono.

Io non vado a Roma per capire che a Manfredonia si può fare il turismo. Perché Roma la conosco da molto tempo. Il problema è sempre lo stesso, e da che angolatura vogliamo vedere le cose. Allora, il ruolo del Consigliere deve essere un ruolo proattivo. Sulla discussione della questione Gestione Tributi, e poi mi avvierò alla fine dicendo qualcosa di interessante, non è che ci dobbiamo scandalizzare. Qui la storia è sempre la stessa: sembra quasi che dobbiamo sempre per forza mettere

qualcosa sotto il tappeto. La questione è seria, perché il Comune vive di entrate. Ormai, quasi nella totalità siamo riusciti a mantenere il Modello Federale Leghista. Le entrate sono quelle che si riescono a raccogliere sul proprio territorio. Poi lo Stato ha deciso negli anni che i trasferimenti dovevano ridurre fino ormai a un lumicino, quindi noi ci reggiamo per le nostre entrate. Quella società è la nostra banca. Io sono il sindaco da 8 anni, e se devo dare un giudizio su quella banca, non sono in grado di poterlo dare. Vedo che qua, illustri Consiglieri Comunali tra l'altro anche alle prime armi fanno tutta una serie di ragionamenti "se la facciamo noi è sbagliata, se la fanno loro"; io non lo so cosa è sbagliato, e cosa è giusto. Io vorrei parlare delle questioni, dei dati. Sarebbe auspicabile, a carte scoperte, mettersi attorno a un tavolo. Guardare i numeri e capire che cosa è accaduto, che cosa abbiamo incassato, che cosa non abbiamo incassato, qual è l'attività coattiva che si è fatta, dove si è fatta, per chi si è fatta, perché non si è fatta. Il merito. Non l'enunciazione di principio. Il Partito Democratico ha posto un tema, che secondo me non avrebbe cambiato la sostanza del problema. Cioè, quell'emendamento poteva essere votato e non sarebbe cambiato nulla. Però giustamente il tema resta intatto perché qualcuno di voi dice giustamente: "ma voi avete fatto già due proroghe, e non le potevate fare". Adesso bisogna decidere la soluzione migliore, non per qualcuno in particolare, per noi. Ed è l'auspicio che si fanno tutti: dal Partito Democratico, fino all'ultimo Consigliere Comunale. L'operazione che è in campo non è un'operazione qualsiasi, noi paghiamo; allora, mettiamola in maniera molto brutale: Gestione Tributi è la più grande invenzione che ha fatto mai un'amministrazione pubblica, e sono talmente bravi e capaci e professionali che non ce li possiamo consentire. Sta tutto qua il ragionamento: non ci possiamo consentire una società che prende un agio così alto. E dobbiamo ragionare -l'alternativa è soltanto la morte, uno, spera nella sua vita di arrivarci il più tardi possibile- su qual è la soluzione migliore. Perché se tu continui a fare quel lavoro, e dire "io non so qual è la soluzione migliore e quindi mi tengo quella" è un errore. Evidentemente ti puoi tenere anche quella, ma a condizioni diverse. Però, io ritengo che sia utile approfondire questa questione negli interessi della Città, perché qua è la Città che ha questo interesse, punto su punto; se quella è una gestione che è stata efficace. Perché poi, la lettura, che poi anche qui è anche abbastanza bizzarro, senza dare giudizi –ripeto- è abbastanza bizzarro. Ma lo scrivo io dentro molte delle pronunce della Corte dei Conti, alcune questioni sulla Società, oppure se lo scrive la Corte dei Conti vale per un caso, e non vale per un altro? Qua vale sempre. Se io decido che la Corte dei Conti è Dio (ammesso che esista) seguo quella strada. E allora vale per una cosa, vale per un'altra. Per concludere: su questa cosa del Consiglio Comunale secondo me non domani, oggi, deve essere chiamato e deve discutere immediatamente di questa storia. Perché questa è una storia che tiene banco da troppo tempo, che non aiuta la discussione politica, perché noi ci dobbiamo occupare di altro; ma se voi prendete gli interventi, la totalità degli interventi si è concentrata su questi aspetti. Beati voi. Io vi volevo dire una cosa. Lo dico a quelli che sono abituati a non fare quello che faccio io: ci sono due atti deliberanti della Corte dei Conti, sezioni unite. Ve li suggerisco. Io li ho letti tutti e due, allora: uno è di 332 pagine, e parla di che cosa è stata l'armonizzazione in Italia del bilancio. Vi invito a capire il dramma degli enti pubblici rispetto a un cambio radicale della contabilità pubblica. E poi, vi invito a leggere sempre a leggere la stessa Corte dei Conti Sezioni Unite –tra l'altro il Presidente della Puglia faceva parte del collegio- di 212 pagg. che ci dice che cos'è il riaccertamento straordinario, e perché è stato introdotto in Italia. Ci spiega che cos'è stata la contabilità pubblica e tutte le cose che nel passato si potevano fare bene diciamo, e oggi non si può più. Concludo dicendo che il Partito Democratico a nome e per conto del suo Capogruppo ha riferito al Consiglio, nel ritirare l'emendamento, che si apre una fase molto complicata e difficile, molto probabilmente il sottoscritto non ha i numeri per governare la città; io ne prendo atto, farò la mia riflessione nei prossimi giorni per giungere a una conclusione. Grazie.

PRESIDENTE DEL CONSIGLIO COMUNALE MAGNO ITALO:
Allora, non essendoci dichiarazioni di voto e null'altro. Allora, abbiamo concesso che il Sindaco intervenisse considerandola una dichiarazione di voto. Non è andato molto avanti nel tempo, mi pare che possiamo andare avanti così. Io ho chiesto se c'era qualche altra dichiarazione di voto, e il Sindaco ha detto "io mi esprimo sul voto"; però quando io ho detto se c'erano dichiarazioni di voto,

il Sindaco in quel momento poteva chiedere la parola. Non era ancora concluso. Non è finita qui, la storia è lunga fortunatamente per noi, vuol dire che anche la nostra vita è lunga. Quindi non vi preoccupate, ci sarò tempo e momento. Intanto il Presidente viene a prendere il suo posto. Io vi ringrazio per l'attenzione, però, Presidente mi deve consentire di ringraziare tutti quanti i Dirigenti di Manfredonia TV perché stanno compiendo un atto oltre che di grande generosità, anche di grande Democrazia e di servizio alla Città. Io come Presidente, penso anche a nome del Presidente titolare, avevo il piacere di ringraziarli.

PRESIDENTE DEL CONSIGLIO COMUNALE PRENCIPE ANTONIO:
Io devo anche ringraziare il Presidente Magno. Ho 40 di febbre, però può succedere. Allora, se possiamo passare al voto, Segretario, per l'appello nominale.

Votiamo sul 2 punto all'ODG: Bilancio di Previsione.

Il Segretario procede con la votazione nominale:

Risultano favorevoli n. 14, contrari n. 8. 3 assenti.

PRESIDENTE DEL CONSIGLIO COMUNALE PRENCIPE ANTONIO:
Allora, per l'immediata eseguibilità, se facciamo per alzata di mano facciamo prima.

Risultano favorevoli n. 14, contrari n. 8, astenuti 0.

Il provvedimento è approvato.

Grazie. Il Consiglio è terminato, ringrazio ancora una volta il Presidente Magno. Grazie a tutti.
Sono le ore: 23.03. Bene.

Letto, approvato e sottoscritto.

IL SEGRETARIO GENERALE
F.to: Galantino

IL PRESIDENTE
F.to: Prencipe

A T T E S T A Z I O N E

La presente deliberazione:

1. è stata pubblicata all'Albo Pretorio sul sito Istituzionale del Comune in data **8 GIU.2018** ove rimarrà per quindici giorni consecutivi.

2. è stata trasmessa in data **8 GIU.2018** ai seguenti uffici **per l'esecuzione:**

A tutti i Dirigenti.

3.
☒ è stata dichiarata immediatamente eseguibile ai sensi dell'art.134 – comma 4°, del D.L.vo n. 267/2000;

☐ è divenuta esecutiva il …… per decorrenza del termine di cui all'art.134 – comma 3°, del D.L.vo n. 267/2000.

Dalla Residenza comunale,lì **8 GIU.2018**

IL SEGRETARIO GENERALE
F.to: Galantino

E' copia conforme all'originale
Data 8 GIU.2018

Il Segretario Generale

CITTÀ DI MANFREDONIA
Servizio "Affari Legali e Contenzioso"

Manfredonia, 25.09.2019

Al Dirigente del 4° Settore

Economico-Finanziario

SEDE

Oggetto: Procedure esecutive azionate contro l'Ente. Pignoramenti presso terzi Tesoreria Comunale.

Con riferimento alle procedure esecutive azionate nei confronti dell'Ente Comunale, da notizie assunte presso i Settori Comunali, non risultano pagamenti per azioni esecutive non regolarizzate al 31.12.2018.

IL RESPONSABILE DEL SERVIZIO
Avv. Teresa Totaro

Piazza del Popolo, 8 - 71043 Manfredonia (FG) - tel +39 0884.519243 - fax +39 0884.519278
www.comune.manfredonia.fg.it t.totaro@comune.manfredonia.fg.it

COPIA

CITTA' DI MANFREDONIA

Provincia di Foggia

Deliberazione del Consiglio Comunale

Seduta n.**22** del **18.12.2018** n°**64**

OGGETTO: RICORSO ALLA PROCEDURA DI RIEQUILIBRIO FINANZIARIO PLURIENNALE EX ART.243-BIS, D,LGS. N.267/2000 E RICHIESTA DI ACCESSO AL FONDO DI ROTAZIONE EX ART.243-TER., D.LGS N.267/2000 E S.M.I..

L'anno duemiladiciotto il giorno diciotto del mese di dicembre alle ore 17,30, con inizio alle ore 18,05, nella sala delle adunanze consiliari della Sede Comunale, a seguito di invito diramato dal Presidente del Consiglio in data 13.12.2018, prot. n. 45918 e in data 17.12.2018, prot. n.46328, trasmessi a mezzo PEC, si è riunito il Consiglio Comunale, in sessione straodinaria, in seduta di prima convocazione, aperto al pubblico.
Presiede la seduta **TOMAIUOLO FRANCESCO** – **PRESIDENTE.**

E' presente il **Sindaco - RICCARDI ANGELO**.
Alla trattazione dell'argomento in oggetto dei Consiglieri Comunali risultano presenti n. 18 ed assenti, sebbene invitati, n. 6 come segue:

	Pres.	Ass.		Pres.	Ass.
BALZAMO VINCENZO	☐	☒	MAGNO ITALO	☒	☐
BISCEGLIA ROSALIA	☒	☐	MASTROLUCA MICHELA	☒	☐
CAMPO MARIAGRAZIA	☒	☐	OGNISSANTI GIOVANNI	☒	☐
CLEMENTE ELIANA	☐	☒	PALUMBO LIBERO	☒	☐
CONOSCITORE ANTONIO	☐	☒	RITUCCI MASSIMILIANO	☒	☐
D'AMBROSIO DAMIANO	☒	☐	ROMANI CRISTIANO	☐	☒
DE LUCA ALFREDO	☒	☐	SALVEMINI ANGELO	☐	☒
DELLA PATRIA ANTONIETTA	☒	☐	TARONNA LEONARDO	☒	☐
FIORE GIOVANNI	☒	☐	TOMAIUOLO FRANCESCO	☒	☐
GELSOMINO ARTURO	☒	☐	TOTARO MARIO	☒	☐
IACOVIELLO MICHELE	☒	☐	TRIGIANI LUCIA	☒	☐
LA TORRE MICHELE	☐	☒	VALENTINO SALVATORE	☒	☐

Partecipa il Segretario Generale: GALANTINO GIULIANA.

Sono presenti gli Assessori: OGNISSANTI MATTEO, PRENCIPE ANTONIO, ZINGARIELLO SALVATORE, STARACE INNOCENZA, LA TORRE GIUSEPPE, ZAMMARANO ADDOLORATA.

Sulla proposta della presente deliberazione hanno espresso parere favorevole:

☒ Il Responsabile del Servizio interessato (art.49 c.1 del D.Lgs 267/2000);
☐ Il Segretario Generale (artt.49 c.2 e 97 c.4 lett.B) del D.Lgs 267/2000), per quanto concerne la regolarità tecnica.
☒ Il Responsabile di Ragioneria (art.49 c.1 del D.Lgs 267/2000), per quanto concerne la regolarità contabile.

Entra la consigliera *Clemente E*.. Esce il consigiere *Totaro M.*. consiglieri presenti n.19, compreso il Sindaco.

In ordine all'argomento in oggetto, relaziona l'Assessore con delega al "Bilancio e Programmazione Finanziaria" *Zammarano Addolorata*.

Segue il dibattito nel corso del quale intervengono i consiglieri *Magno I*., *Fiore G*.,*Ritucci M*., e la replica dell'Assessore relatore.

Per dichiarazione di voto, il consigliere *Fiore G*., anticipa il voto contrario del proprio gruppo, il consigliere *Taronna L.* dichiara il proprio voto favorevole sull'accapo.

Di Seguito,

IL CONSIGLIO COMUNALE

Premesso che con Deliberazione di Consiglio Comunale n. 23 del 03.05.2018 si procedeva alla approvazione del "Documento unico di programmazione (DUP) – anno 2018- 2020"*;*

Richiamata, altresì, la Deliberazione di Consiglio Comunale n. 24 del 03.05.2018 avente ad oggetto: "Esame e approvazione schema del bilancio di previsione finanziario per gli anni 2018-2020"*;*

Richiamata, inoltre, la Deliberazione di Consiglio Comunale n. 26 del 29.06.2018 avente ad oggetto: "Esame e approvazione del rendiconto della gestione 2017 e dei documenti allegati"*;*

Richiamata la Deliberazione di Consiglio Comunale n. 29 del 27.08.2018 avente ad oggetto: "Bilancio di previsione 2018/2020 – Salvaguardia degli equilibri (art. 193 tuel) e variazione di assestamento generale (art. 175, comma 8 tuel) – approvazione"*;*

Tenuto conto che:

- l'Ente è stato destinatario di diverse pronunce specifiche: SCRPUG/95/2009/PRSP, SRCPUG/101/2011/PRSP, SRCPUG/106/2013/PRSP e, da ultimo, della deliberazione n.57/PRSP/2017 relativa all'esame dei rendiconti 2011-2014, con la quale la Sezione regionale di controllo per la Puglia, oltre ad accertare una lunga serie di criticità, ha chiesto all'Ente, ai sensi e con gli effetti previsti dall'art.6, co.2, del D.Lgs. n.149/2011 (c.d. "dissesto guidato"), l'approvazione di un piano di rientro triennale (esercizi 2017-2019) "*con obbligo di monitoraggio semestrale da inviare a questa Sezione entro il 31 gennaio e il 31 luglio di ciascun anno, che preveda l'integrale pagamento dei debiti certi, liquidi ed esigibili esistenti e dei debiti che acquisteranno tali caratteristiche durante la durata del piano e, inoltre, la completa restituzione della anticipazione di tesoreria ottenuta e la ricostituzione dei fondi vincolati eventualmente utilizzati*";

- con la deliberazione consiliare n. 29 del 26 giugno 2017, il Comune di Manfredonia ha, tra l'altro, approvato il Piano di rientro richiesto. Tale documento riporta, nella prima parte, le azioni intraprese o da intraprendere per il superamento delle diverse criticità ed irregolarità accertate nella deliberazione n.57/PRSP/2017. La seconda parte è, invece, dedicata alle precipue attività di risanamento finanziario da realizzare al fine di raggiungere gli obiettivi, in termini di cassa, assegnati dalla Sezione con la deliberazione n.57/PRSP/2017, ai sensi dell'art.6, co.2, del D.Lgs. n.149/2011.

- l'Ente, con lettera n. 4021 del 31 gennaio 2018, ha, quindi, trasmesso il primo monitoraggio semestrale. Con deliberazione n. 25/PRSP/2018, la Sezione di controllo della Corte dei Conti ha valutato che i dati forniti dall'Ente con il monitoraggio hanno confermato che l'obiettivo indicato per la fine dell'esercizio 2017, pur costituendo, cronologicamente, il primo obiettivo parziale da raggiungere e una parte minima dell'obiettivo complessivo, era eccessivamente ottimistico. Al termine del primo semestre del piano di rientro (II semestre 2017), infatti, la situazione di cassa è risultata sensibilmente peggiore di quella prevista nel piano. La Sezione ha, inoltre, accertato il mancato rispetto del piano di rientro con riferimento al secondo semestre 2017 e, conseguentemente, ha invitato il Comune di Manfredonia ad avviare e a realizzare con la massima rapidità le misure correttive previste nel piano di rientro e ogni altra misura necessaria.

- l'Ente ha poi trasmesso, in data 30 luglio u.s., alla competente Sezione di Controllo, il monitoraggio del primo semestre 2018, numero 27135 di protocollo comunale, lo scostamento è stato significativo, non solo in relazione alle

azioni previste e non realizzate, ma anche in termini di fabbisogno di liquidità**;**

Dato atto che con *segnalazione ai sensi dell'art. 153, comma* 6*, del d.lgs. n. 267/2000, nota prot. n. 44541 del 07.12.2018* che, in questa sede, si richiama integralmente, il Dirigente del Settore IV, rappresentava la situazione di forte criticità finanziaria e squilibrio strutturale di bilancio dell'Ente, nella quale veniva indicata la necessità di adottare ogni utile azione al fine di ripristinare gli equilibri economico finanziari;

Considerata la grave situazione finanziaria in cui versa il Comune, stante la sussistenza di squilibri strutturali economico-finanziari, derivanti dalla persistenza, in via prioritaria, delle seguenti criticità:

- cronica mancanza di liquidità;
- carente riscossione delle entrate, con particolare riferimento a quelle di parte corrente;
- permanenza in bilancio di poste di dubbia e/o difficile esazione;
- consistente massa passiva per debiti fuori bilancio e/o altre passività potenziali, per i quali non viene eseguito un costante monitoraggio e che non possono trovare copertura con gli ordinari mezzi di bilancio;

Richiamata la deliberazione n. 134/PRSP/2018 Corte dei conti Sezione regionale di Controllo per la Puglia che nelle conclusioni recita "Questa Sezione ritiene prioritario ed indispensabile evitare un ulteriore aggravarsi della situazione finanziaria del Comune di Manfredonia. Pertanto, l'accertamento del mancato rispetto degli obiettivi fissati dal piano di rientro per la fine dell'esercizio 2018, attestando il perdurare dell'inadempimento dell'ente rispetto agli obblighi assunti, potrà determinare l'applicazione nei confronti dell'ente delle misure previste dall'art.6, comma 2, del D.Lgs. n.149/2011. L'omesso o tardivo ricorso alla procedura di riequilibrio finanziario oppure alla dichiarazione di dissesto eventualmente dovuti può, infatti, arrecare ulteriore detrimento allo stato economico-finanziario di un ente già gravemente compromesso, sia per il rischio di una ulteriore involuzione della situazione, sia per l'impossibilità di avvalersi delle numerose agevolazioni offerte in merito dal D.lgs. n. 267/2000";

Preso atto delle criticità delle finanze comunali, segnalate ai sensi e per gli effetti dell'art. 153, comma 6 del D.Lgs. n. 267/2000 e s.m.i., con nota prot. n. 44541/2018, che qui si richiamano integralmente:

a. squilibrio gestione di cassa € 18.611.842,56 (s.e. & o.): tale squilibrio è dato dal totale fabbisogno di liquidità calcolato alla data odierna pari ad € 13.478.789,89 e aumentato delle somme pari ad € 5.133.052,67 occorrenti per garantire:
    - pagamento delle retribuzioni al personale dipendente e dei conseguenti oneri previdenziali per i tre mesi successivi;
    - pagamento delle rate di mutui e di prestiti obbligazionari scadenti nel semestre in corso;
    - espletamento dei servizi locali indispensabili;
b. squilibrio gestione di competenza € 9.790.397,18 (s.e. & o.) dovuto alle mancate entrate;
c. squilibrio gestione dei residui € 5.527.086,88 (s.e. & o.) pari ai residui che si ritengono parzialmente o totalmente inesigibili;
d. squilibrio per emersione debiti fuori bilancio di parte corrente "segnalati" per € 1.530.809,32 (s.e. & o.) riferiti alla gestione dei rifiuti, dei tributi e per servizi che non trovano copertura finanziaria;

Preso atto, inoltre, che:

a) nonostante le azioni avviate dall'Amministrazione gli obiettivi intermedi del Piano di rientro non si sono realizzati con la conseguenza che l'Ente non è in grado fronteggiare lo squilibrio finanziario accumulato con i mezzi ordinari messi a disposizione dall'ordinamento vigente, atteso che l'ammontare della spesa risulta eccessivo in relazione alle entrate comunali correnti;
b) l'Ente patisce senza soluzione di continuità da numerosi anni di una grave carenza di liquidità ed è costretto a ricorrere costantemente all'anticipazione di tesoreria, senza mai rimborsarla, né in corso di esercizio né al termine dell'esercizio medesimo;
c) le situazioni precedentemente descritte espongono l'Ente al rischio di dissesto finanziario;

d) il ricorso alla procedura di riequilibrio si configura come strumento ordinamentale aggiuntivo volto a prevenire lo stato di dissesto e che, diversamente da quanto previsto dagli artt. 193 e 194 TUEL che prevedono, tra l'altro, la possibilità di ripianare il disavanzo di amministrazione e di finanziare debiti fuori bilancio mediante rateizzazione della durata massima di tre armi -detta procedura prevede, per gli enti che si trovino in condizioni di squilibrio, la predisposizione di un piano pluriennale di riequilibrio finanziario, che deve indicare tutte le misure necessarie per ripristinare l'equilibrio strutturale del bilancio e per assicurare l'integrale ripiano del disavanzo di amministrazione e il finanziamento dei debiti fuori bilancio;

e) detto piano di riequilibrio deve essere sottoposto a preliminare verifica da parte del Ministero dell'Interno e successiva approvazione da parte della competente Sezione Regionale della Corte dei Conti, nonché a un monitoraggio del suo stato di attuazione e che nell'ambito della suddetta procedura, per tutto il periodo di durata del piano di riequilibrio, è prevista la facoltà, per l'Ente, di deliberare le aliquote o tariffe dei tributi locali nella misura massima consentita, anche in deroga ad eventuali limitazioni disposte dalla legislazione vigente, nonché quella di procedere all'assunzione di mutui per la copertura di debiti fuori bilancio riferiti a spese di investimento, anche in tal caso in deroga ai limiti massimi della capacità di indebitamento previsti dalla legislazione vigente;

f) solo qualora si sia avvalso della facoltà di deliberare le aliquote o tariffe nella misura massima prevista e abbia provveduto all'alienazione dei beni patrimoniali disponibili non indispensabili per i suoi fini istituzionali e alla rideterminazione della propria dotazione organica ai sensi dell'articolo 259, comma 6, del TUEL, l'Ente può accedere, ad un apposito fondo di rotazione, all'uopo istituito;

Preso atto**,** pertanto, che, ne deriva l'impossibilità, ad oggi, per l'Ente di ripristinare l'equilibrio di bilancio e dare copertura "credibile, sufficientemente sicura, non arbitraria o irrazionale" alla situazione debitoria complessiva fuori bilancio, attraverso gli strumenti ordinariamente previsti dagli artt. 188, 193 e 194 del D.Lgs. n. 267/2000 e s.m.i.;

Dato atto**,** dunque, che le situazioni di sofferenza finanziaria prospettate vadano distinte da quelle riconducibili all'area di applicazione degli ordinari istituti di ripiano del disavanzo *ex* art. 188 TUEL, configurandosi la concomitante sussistenza di "squilibri strutturali" ed insufficienza delle misure di cui agli artt. 193 (deliberazione di salvaguardia degli equilibri di bilancio) e 194 (riconoscimento di legittimità dei debiti fuori bilancio) del TUEL, per il superamento delle condizioni di squilibrio rilevate;

Ritenuto, pertanto, che ricorrono le condizioni previste dall'art. *243-bis* del TUEL, per l'attivazione della suddetta procedura di riequilibrio finanziario pluriennale;

Ritenuto**,** altresì, che la stessa appare oltremodo necessaria e opportuna, nell'interesse dell'Ente, al fine di evitare i riflessi di un'eventuale procedura di dissesto finanziario;

Dato atto, ai sensi del sopra richiamato art. *243-bis* del TUEL, che:

- entro cinque giorni dalla data della sua esecutività, la deliberazione che approva il ricorso alla procedura di riequilibrio finanziario pluriennale deve essere trasmessa alla Corte dei Conti -Sezione regionale di controllo competente e al Ministero dell'Interno;
- le procedure esecutive intraprese nei confronti dell'Ente sono sospese dalla data della suddetta deliberazione fino alla data di approvazione o di diniego del piano di riequilibrio pluriennale di cui all'articolo *243-quater,* commi 1 e 3, TUEL;
- alla data della suddetta deliberazione resta sospesa la possibilità per la Corte dei Conti di assegnare, ai sensi dell'articolo 6, comma 2, D.Lgs. 6 settembre 2011, n. 149, il termine per l'adozione delle misure correttive di cui al comma 6, lettera a), del presente articolo;
- entro il termine perentorio di 90 giorni dalla data di esecutività di suddetta determinazione il Consiglio comunale è tenuto a deliberare il piano di riequilibrio finanziario pluriennale di durata compresa tra quattro e

venti anni, compreso quello in corso, corredato del parere dell'organo di revisione economico-finanziario;

- la durata massima del piano di riequilibrio finanziario pluriennale è determinata sulla base del rapporto tra le passività da ripianare nel medesimo e l'ammontare degli impegni di cui al titolo I della spesa del rendiconto dell'anno precedente a quello di deliberazione del ricorso alla procedura di riequilibrio o dell'ultimo rendiconto approvato, secondo la seguente tabella:

Rapporto passività/impegni di cui al Titolo I	**Durata massima del piano di riequilibrio finanziario pluriennale**
Fino al 20 per cento	4 anni
Superiore al 20 per cento e fino al 60 per cento	10 anni
Superiore al 20 per cento e fino al 100 per cento	15 anni
Oltre il 100 per cento	20 anni

- il piano di riequilibrio deve tenere conto di tutte le misure necessarie a superare le condizioni di squilibrio rilevate e deve, comunque, contenere:
  a) le eventuali misure correttive adottate dall'Ente locale in considerazione dei comportamenti difformi dalla sana gestione finanziaria e del mancato rispetto degli obiettivi posti con il patto di stabilità interno accertati dalla competente sezione regionale della Corte dei conti;
  b) la puntuale ricognizione, con relativa quantificazione, dei fattori di squilibrio rilevati, dell'eventuale disavanzo di amministrazione risultante dall'ultimo rendiconto approvato e di eventuali debiti fuori bilancio;
  c) l'individuazione, con relative quantificazione e previsione dell'anno di effettivo realizzo, di tutte le misure necessarie per ripristinare l'equilibrio strutturale del bilancio, per l'integrale ripiano del disavanzo di amministrazione accertato e per il finanziamento dei debiti fuori bilancio entro il periodo massimo di dieci armi, a partire da quello in corso alla data di accettazione del piano;
  d) l'indicazione, per ciascuno degli anni del piano di riequilibrio, della percentuale di ripiano del disavanzo di amministrazione da assicurare e degli importi previsti o da prevedere nei bilanci annuali e pluriennali per il finanziamento dei debiti fuori bilancio;
  e) ai fini della predisposizione del piano, l'Ente è tenuto ad effettuare una ricognizione di tutti i debiti fuori bilancio riconoscibili ai sensi dell'articolo 194 TUEL e che per il finanziamento degli stessi debiti l'Ente può provvedere anche mediante un piano di rateizzazione, della durata massima pari agli anni del piano di riequilibrio, compreso quello in corso, convenuto con i creditori;

Dato atto che è stata già avviata, altresì, un'indagine sulla presenza di oneri latenti non adeguatamente considerati in questa prima fase di ricognizione debitoria dell'intero Ente;

Visto che, in base all'art. *243-bis,* comma 8, del TUEL *"Al fine di assicurare il prefissato graduale riequilibrio finanziario, per tutto il periodo di durata del piano, l'Ente:*

a) *può deliberare le aliquote o tariffe dei tributi locali nella misura massima consentita, anche in deroga ad eventuali limitazioni disposte dalla legislazione vigente;*
b) *è soggetto ai controlli centrali in materia di copertura di costo di alcuni servìzi, di cui all'articolo 243, comma 2, ed è tenuto ad assicurare la copertura dei costi della gestione dei servizi a domanda individuale prevista dalla lettera a) del medesimo articolo 243, comma 2;*
c) *è tenuto ad assicurare, con i proventi della relativa tariffa, la copertura integrale dei costi della gestione del servizio di smaltimento dei rifiuti solidi urbani e del servizio acquedotto;*
d) *è soggetto al controllo sulle dotazioni organiche e sulle assunzioni di personale previsto dall'articolo 243,*

comma 1;

e) *è tenuto ad effettuare una revisione straordinaria di tutti i residui attivi e passivi conservati in bilancio, stralciando i residui attivi inesigibili o di dubbia esigibilità da inserire nel conto del patrimonio fino al compimento dei termini di prescrizione, nonché una sistematica attività di accertamento delle posizioni debitorie aperte con il sistema creditizio e dei procedimenti di realizzazione delle opere pubbliche ad esse sottostanti ed una verifica della consistenza ed integrale ripristino dei fondi delle entrate con vincolo di destinazione;*

f) *è tenuto ad effettuare una rigorosa revisione della spesa con indicazione di precisi obiettivi dì riduzione della stessa, nonché una verifica e relativa valutazione dei costì di tutti ì servizi erogati dall'ente e della situazione di tutti gli organismi e delle società partecipati e dei relativi costì e oneri comunque a carico del bilancio dell'ente;*

g) *può procedere all'assunzione di mutui per la copertura di debiti fuori bilancio riferiti a spese di investimento in deroga ai limiti di cui all'articolo 204, comma 1, previsti dalla legislazione vigente, nonché accedere al Fondo di rotazione per assicurare la stabilità finanziaria degli enti locali di cui all'articolo 243-ter, a condizione che si sia avvalso delta facoltà di deliberare le aliquote o tariffe nella misura massima prevista dalla lettera a), che abbia previsto l'impegno ad alienare i beni patrimoniali disponibili non indispensabili per ifini istituzionali dell'ente e che abbia provveduto alla rideterminazione della dotazione organica ai sensi dell'articolo 259, comma 6, fermo restando che la stessa non può essere variata in aumento per la durata del piano di riequilibrio;*

Evidenziato, infine, che per il documentato *deficit* di cassa, oltre che per la cospicua mole debitoria, tali da compromettere gli equilibri di cassa dell'esercizio 2018 e di quelli prospettici futuri, si rende necessario il ricorso al *Fondo di rotazione per assicurare la stabilità finanziaria degli enti locali,* di cui all'art. 243 *ter* del D.Lgs. n. 2967/2000 e s.m.i., attese le condizioni disquilibrio strutturale di cassa, così da poter far fronte alla necessaria liquidità utile al pagamento dei debiti, prevedendo, di conseguenza, una programmazione finalizzata a politiche di riduzione della spesa per tutto il periodo del Piano di riequilibrio finanziario pluriennale (PRFP), al fine di ottenere un decremento percentuale significativo delle spese correnti, riduzioni obbligatorie, per l'accesso al predetto Fondo di rotazione, ai sensi dell'art. 243 *bis,* comma 9, del D.Lgs. n. 267/2000 e s.m.i.;

Ritenuto di provvedere in merito;

Acquisiti i pareri favorevoli di regolarità tecnica e di regolarità contabile espressi dal Dirigente del Settore **IV** *Economico-finanziario,* ai sensi e per gli effetti dell'art. 49, comma 1, del D. Lgs 267/2000 e s.m.i.;

Visto l'allegato verbale n. 29 del del 13.12.2018, dell'Organo di Revisione, reso ai sensi degli art. 239 e *243-bis,* del Dlgs. n. 267/2000;

Visto il parere favorevole espresso dalla Commissione Consiliare Permanente nella seduta del 18.12.2018;

VISTI

- il vigente D. Lgs. n. 18 agosto 2000 n. 267 (TUEL);
- il vigente D.Lgs. n. 118/2011 e suoi allegati;
- il D.M. del Ministero dell'Interno dell'11 gennaio 2013, pubblicato sulla G.U. n. 33 del 08.02.2013;
- lo Statuto Comunale;
- il vigente Regolamento comunale di contabilità in corso di aggiornamento;

Tutto ciò premesso e considerato;

Con 14 voti favorevoli (*Riccardi A., Campo M.., D'Ambrosio D., De Luca A., Della Patria A., Gelsomino A., Iacoviello M., Mastroluca M., Ognissanti G., Palumbo L., Taronna L., Tomaiuolo F., Trigiani L.,Valentino S.*), 5 voti contrari (*Bisceglia R., Clemente E., Fiore G., Magno I., Ritucci M..*) espressi per appello nominale dai 19 consiglieri presenti e votanti, su 25 consiglieri assegnati al Comune compreso il Sindaco, assenti 6 (*Balzamo V., Conoscitore A., La Torre M., Romani C., Salvemini A., Totaro M..*), accertati e proclamati dal Presidente;

DELIBERA

1) **di fare ricorso,** per le motivazioni esposte in premessa alle quali integralmente si rinvia, alla procedura di riequilibrio finanziario pluriennale, quale prevista e disciplinata dall'art. *243-bis,* comma 1, del D.Lgs. 267/2000 e s.m.i.;
2) **di inviare** entro cinque giorni dall'approvazione la presente deliberazione alla Corte dei Conti - Sezione Regionale di Controllo per la Regione Puglia e al Ministero dell'Interno -Dipartimento per gli affari interni e territoriali - Direzione centrale per la finanza locale,così come previsto dall'art 243 *bis,* comma 2 del D.Lgs. n. 267/2000 e s.m.i.;
3) **di impegnare** il Consiglio Comunale, entro il termine perentorio di 90 giorni dalla data di esecutività della presente deliberazione, ad approvare un Piano di riequilibrio finanziario pluriennale (PRFP), di durata compresa tra quattro e venti anni, compreso quello in corso, corredato dal parere dell'Organo di revisione economico-finanziaria, così come previsto dall'art. *243-bis,* comma 5, del D.Lgs. 267/2000 e s.m.i.;
4) **di prendere** atto dell'allegato verbale dell'Organo di revisione dei conti al ricorso alla procedura di riequilibrio finanziario pluriennale, ai sensi ai sensi degli art. 239 e *243-bis,* del D.Lgs. n. 267/2000;
5) **di dare atto** che, ai sensi del comma 3 dell'art. 243 *bis,* del D.Lgs. n. 267/2000: *"Il ricorso alla procedura di cui al presente articolo sospende temporaneamente la possibilità per la Corte dei conti di assegnare, ai sensi dell'articolo 6, comma 2, del decreto legislativo 6 settembre 2011, n. 149, il termine per l'adozione delle misure correttive di cui al comma 6, lettera a), del presente articolo";*
6) **di dare atto** che, ai sensi dei commi 4, dell'art. 243 *bis* del D.Lgs. n. 267/2000: *"Le procedure esecutive intraprese nei confronti dell'ente sono sospese dalla data di deliberazione di ricorso alla procedura di riequilibrio finanziario pluriennale fino alla data di approvazione o di diniego di approvazione del piano di riequilibrio pluriennale di cui all'articolo 243-quater, commi 1 e 3 ";*
7) **di fare ricorso** per le motivazioni esposte in premessa alle quali integralmente si rinvia, *Fondo di rotazione per assicurare la stabilità finanziaria degli enti locali,* di cui all'art. 243 *ter* del D.Lgs. n. 2967/2000 e s.m.i.;
8) **di impartire** specifiche direttive ai Dirigenti e Responsabili di Servizio dell'Ente volte a:

- adottare i provvedimenti di accertamento delle entrate *ex* art. 179 del D.Lgs. n. 267/2000, e a segnalare conseguentemente ipotesi di maggiori e/o minori entrate nel corso del 2° semestre 2018, avendo premura di verificare costantemente il grado riscossione delle entrate di competenza, in coerenza con gli stanziamenti di Fondo crediti di dubbia e difficile esazione;
- garantire il contenimento degli impegni di spesa, evidenziando che è fatto obbligo ai Dirigenti che adottano provvedimenti che comportano impegni di spesa, ai sensi dell'183, comma 8, del decreto legislativo n. 267 del 2000, di attestare, all'interno dei medesimi, di aver verificato la coerenza della propria attività di impegno rispetto al prospetto "verifica rispetto dei vincoli di finanza pubblica". La violazione dell'obbligo di accertamento in questione comporta responsabilità disciplinare ed amministrativa a carico dei predetti dirigenti;
- garantire il costante monitoraggio e adeguamento del fondo contenzioso e spese legali, in corso di approvazione da parte della Giunta Comunale, anche in relazione al pregresso e nuovo contenzioso, al fine di renderlo coerente con la probabilità di soccombenza, valutandone gli impatti negativi sugli equilibri di bilancio;

- assicurare, in particolare per i Dirigenti incardinati presso i Settori tecnici dell'Ente, per quanto di loro competenza la trasmissione alla Banca dati delle Amministrazioni pubbliche (BDAP-MOP), delle informazioni relative agli investimenti effettuati a valere sugli spazi finanziari di cui l'Ente risulterà eventualmente beneficiario, in attuazione delle intese regionali e dei patti di solidarietà nazionali, evidenziando che, a norma dell'art. 5, comma 3 del DPCM 21-02-2017, n. 21, l'inadempienza comporta divieto di procedere ad assunzioni di personale a tempo indeterminato, anche con riferimento ai processi di stabilizzazione in atto, fino a quando non si sia adempiuto;
    - in caso di inosservanza dei vincoli o di mancato raggiungimento degli obiettivi di pareggio di bilancio, le seguenti attività gestionali: adozione tempestiva dei provvedimenti gestionali di prenotazione/accertamento/impegno delle entrate e delle spese, nel rispetto delle vigenti norme dettate dal D.Lgs. n. 267/2000 e dal D.Lgs. n. 118/2011 e dal principio applicato della contabilità finanziaria (Allegato 4/2 al richiamato decreto legislativo n.118/2011). A riguardo, si richiamano i dirigenti a comportamenti che siano non elusivi delle regole di finanza pubblica. A titolo esemplificativo, sì citano: la non corretta imputazione delle entrate/uscite al bilancio; la non corretta formazione e utilizzo del Fondo Pluriennale vincolato; l'accertamento di entrate in assenza dei presupposti indicati dall'art. 179 del D.Lgs. n. 267/2000 e dal principio applicato su richiamato; l'imputazione di spese alla competenza di esercizi successivi a quello di esigibilità; l'obbligo da parte dei dirigenti responsabili indicare la data di scadenza in ogni provvedimento gestionale di impegno e accertamento, specificando la relativa esigibilità;
    - monitoraggio costante delle entrate, al fine di assicurare la coerenza;
        - degli accertamenti di entrata con la loro esigibilità totale o parziale con proposta, per tempo, di eventuali variazioni agli stanziamenti del Fondo crediti di dubbia esigibilità;
        - degli stanziamenti di spesa correlati ad entrate vincolate aventi esigibilità nell'esercizio, evitando che la mancata tempestiva proposizione delle variazioni agli strumenti di programmazione e/o la mancata proposizione dei provvedimenti gestionali di spesa, aggravi gli equilibri di bilancio, dei successivi esercizi, vista la mancata possibilità di considerare l'avanzo applicato tra le entrate finali rilevanti;
    - analisi e revisione delle procedure di spesa finalizzate al contenimento delle spese di funzionamento dell'ente in modo da sterilizzare le riduzioni dei trasferimenti erariali disposti con le recenti manovre di finanza pubblica e nel contempo assicurare il rispetto della normativa vigente in materia di contenimento della spesa pubblica;
    - gestione oculata del contenzioso pendente con verifica e monitoraggio dello stesso e periodica attestazione di adeguatezza del Fondo al mutare della probabilità di soccombenza, da parte del Responsabile del Servizio Avvocatura;
9) **di pubblicare** la presente deliberazione sul sito istituzionale dell'ente, in *Amministrazione trasparente.*

Esce il consigliere il consigliere *Magno I.*. Consiglieri presenti 18 compreso il Sindaco.

Di seguito,

IL CONSIGLIO COMUNALE

Con 14 voti favorevoli (*Riccardi A., Campo M.., D'Ambrosio D., De Luca A., Della Patria A., Gelsomino A., Iacoviello M., Mastroluca M., Ognissanti G., Palumbo L., Taronna L., Tomaiuolo F., Trigiani L.,Valentino S.*), 4 voti contrari (*Bisceglia R., Clemente E., Fiore G., Ritucci M.*.) espressi per alzata di mano dai 18 consiglieri presenti e votanti, su 25 consiglieri assegnati al Comune compreso il Sindaco, assenti 7 (*Balzamo V., Conoscitore A., La Torre M., Magno I., Romani C., Salvemini A., Totaro M..*), accertati e proclamati dal Presidente;

DELIBERA

di dichiarare la presente deliberazione immediatamente eseguibile ai sensi dell'art. 134, quarto comma, del D.Lgs. n. 267/2000 e s.m.i.il..

Pareri

Comune di Manfredonia

Estremi della Proposta

Proposta Nr. **2018 / 42**

Ufficio Proponente: **4.1 CONTABILITÀ GENERALE**

Oggetto: **RICORSO ALLA PROCEDURA DI RIEQUILIBRIO FINANZIARIO PLURIENNALE EX ART. 243-BIS, D.LGS. N. 267/2000 E RICHIESTA DI ACCESSO AL FONDO DI ROTAZIONE EX ART. 243-TER, D.LGS. N. 267/2000 E S.M.I.-**

Parere Tecnico

Ufficio Proponente (4.1 CONTABILITÀ GENERALE)

In ordine alla regolarità tecnica della presente proposta, ai sensi dell'art. 49, comma 1, TUEL - D.Lgs. n. 267 del 18.08.2000, si esprime parere FAVOREVOLE.

Sintesi parere: Parere Favorevole

Data 10/12/2018

Il Responsabile di Settore
Maricarmen Distante

Parere Contabile

In ordine alla regolarità contabile della presente proposta, ai sensi dell'art. 49, comma 1, TUEL - D.Lgs. n. 267 del 18.08.2000, si esprime parere FAVOREVOLE.

Sintesi parere: Parere Favorevole

Data 10/12/2018

Responsabile del Servizio Finanziario
Maricarmen Distante

CITTA' DI MANFREDONIA

(Provincia di Foggia)

4° Settore - ECONOMICO E FINANZIARIO

Al Sindaco
sindaco@comunemanfredonia.legalmail.it

Al Presidente del Consiglio Comunale
presidente.consiglio@comunemanfredonia.legalmail.it

Al Segretario Comunale
segreteria@comunemanfredonia.legalmail.it

All'Organo di Revisione
pietro.gianfriddo@pec.commercialisti.it
mario.gentile@odcecfoggiapec.it
studiogiuseppetoma@legalmail.it

Alla Sezione di controllo della Corte dei conti
puglia.controllo@corteconticert.it

Protocollo n. 44541

OGGETTO: Articolo 153 comma 6 del TUEL. Segnalazione.-

La scrivente nella qualità di Responsabile del Servizio finanziario per i periodi come segue:

dal	al	decreto n.
24.03.2015	24.05.2015	7 del 20.03.2015
04.06.2015	30.09.2015	11 del 04.06.2015
01.10.2015	31.12.2015	34 del 30.09.2015
01.01.2016	30.06.2016	52 del 23.12.2015
30.06.2016	31.10.2016	6 del 09.03.2016
31.10.2016	31.12.2016	27 del 19.07.2016
01.01.2017	08.06.2017	45 del 23.12.2016

E da ultimo da gennaio 2018 a tutt'oggi con Decreto Sindacale n. 1/2018,

Premesso che:

- l'art. 153, comma 4, del TUEL attribuisce al responsabile del servizio economico e finanziario la funzione di salvaguardare gli equilibri finanziari complessivi della gestione tendendo conto dei vincoli di finanza pubblica;
- Il Comune di Manfredonia è stato destinatario di diverse pronunce specifiche: SCRPUG/95/2009/PRSP, SRCPUG/101/2011/PRSP, SRCPUG/106/2013/PRSP e, da ultimo, della deliberazione n.57/PRSP/2017 relativa all'esame dei rendiconti 2011-2014, con la quale la Sezione regionale di controllo per la Puglia, oltre ad accertare una lunga serie di criticità, ha chiesto all'Ente,

ai sensi e con gli effetti previsti dall'art.6, co.2, del D.Lgs. n.149/2011 (c.d. "dissesto guidato"), l'approvazione di un piano di rientro triennale (esercizi 2017-2019) *"con obbligo di monitoraggio semestrale da inviare a questa Sezione entro il 31 gennaio e il 31 luglio di ciascun anno, che preveda l'integrale pagamento dei debiti certi, liquidi ed esigibili esistenti e dei debiti che acquisteranno tali caratteristiche durante la durata del piano e, inoltre, la completa restituzione della anticipazione di tesoreria ottenuta e la ricostituzione dei fondi vincolati eventualmente utilizzati"*.

Con la deliberazione consiliare n. 29 del 26 giugno 2017, il Comune di Manfredonia ha, tra l'altro, approvato il Piano di rientro richiesto. Tale documento riporta, nella prima parte, le azioni intraprese o da intraprendere per il superamento delle diverse criticità ed irregolarità accertate nella deliberazione n.57/PRSP/2017. La seconda parte è, invece, dedicata alle precipue attività di risanamento finanziario da realizzare al fine di raggiungere gli obiettivi, in termini di cassa, assegnati dalla Sezione con la deliberazione n.57/PRSP/2017, ai sensi dell'art.6, co.2, del D.Lgs. n.149/2011. Si riassume tale Piano con il seguente prospetto rappresentativo delle azioni e dei correlati impatti in **termini di competenza** sul bilancio comunale:

Tabella a. Impatti di competenza delle misure indicate nel Piano di rientro 2017-2019.

E/S	Titolo	Descrizione Titolo	Descrizione azione	Anni prec.(*)	Anno 2017	2018	2019	Totale
Entrate	Titolo I	Entrate tributarie	Maggiori Accertamenti Tributi		1.683.000,00	(63.360,00)	(63.360,00)	1.556.280,00
Entrate	Titolo III	Entrate extra-tributarie	Contributi impianti fotovoltaici ed eolici	1.242.639,40	162.320,00	425.281,20	425.281,20	2.255.521,80
Spese	Titolo I	Spese correnti	Decremento quota capitale interessi a seguito di riduzione mutui		6.736,81	12.792,78	12.409,20	31.938,79
Spese	Titolo IV	Rimborso Prestiti	Decremento quota capitale mutui a seguito di riduzione		14.059,41	10.569,49	10.953,07	35.581,97
Spese	Titolo I	Spese correnti	Riduzione locazioni passive		2.588,00	61.700,00	61.700,00	125.988,00
Spese	Titolo I	Spese correnti	Rimodulazione servizi e contratti del Settore III "Servizi AA GG ed alla persona"		150.338,94	102.673,88	107.673,88	360.686,70
Spese	Titolo I	Spese correnti	Riduzione spese del personale		60.960,20	45.424,00	35.315,00	141.699,20
Spese	Titolo I	Spese correnti	Riduzione spese istruzione		66.280,41	218.163,22	289.501,22	573.944,85
Spese	Titolo I	Spese correnti	Riduzione spese cultura		115.000,00	294.280,00	294.280,00	703.560,00
Spese	Titolo I	Spese correnti	Rimodulazione spese correnti finanziate da entrate titolo IV e riduzione manut. verde		300.000,00	150.000,00	150.000,00	600.000,00
Spese	Titolo I	Spese correnti	Riduzione relative a impianti di riscaldamento, pubblica illum. e trasporto		242.859,36	320.518,76	356.318,76	919.696,88
			Fondo copertura perdita società partecipata ASE S.p.A.		(530.000,00)	530.000,00	0,00	0,00
Entrate	Titolo III	Entrate extra-tributarie	Una tantum per periodo aprile-dicembre 2017		230.562,00			230.562,00
Entrate	Titolo IV	Entrate in c/capitale	Alienazione patrimonio ex			489.388,00	489.388,00	978.776,00

Entrate	Titolo IV	Entrate in c/capitale	d.c.c. n. 13 del 31.03.2017 Accertamento conguagli costo acquisizione aree 2° Piano di zona ex legge 167/62		1.885.036,00	0,00	0,00	1.885.036,00
Entrate	Titolo III	Entrate extra-tributarie	Attivazione servizio di parcheggio a pagamento			250.000,00	500.000,00	750.000,00
	Titolo III	Entrate extra-tributarie	Accertamento fitti Polder Siponto		900.000,00			900.000,00
Totale	Totale	Totale		1.242.639,40	5.289.741,13	2.847.431,33	2.669.460,33	12.049.272,19

- Il Comune di Manfredonia, con lettera n. 4021 del 31 gennaio 2018, ha, quindi, trasmesso il primo monitoraggio semestrale. Con deliberazione n. 25/PRSP/2018, la Sezione di controllo della Corte dei Conti ha valutato che i dati forniti dall'Ente con il monitoraggio hanno confermato che l'obiettivo indicato per la fine dell'esercizio 2017, pur costituendo, cronologicamente, il primo obiettivo parziale da raggiungere e una parte minima dell'obiettivo complessivo, era eccessivamente ottimistico. Al termine del primo semestre del piano di rientro (II semestre 2017), infatti, la situazione di cassa è risultata sensibilmente peggiore di quella prevista nel piano.

  La Sezione ha, inoltre, accertato il mancato rispetto del piano di rientro con riferimento al secondo semestre 2017 e, conseguentemente, ha invitato il Comune di Manfredonia ad avviare e a realizzare con la massima rapidità le misure correttive previste nel piano di rientro e ogni altra misura necessaria.

  L'Ente ha poi trasmesso, in data 30 luglio u.s., alla competente Sezione di Controllo, il monitoraggio del primo semestre 2018, numero 27135 di protocollo comunale, riassumibile con la seguente comparazione tra previsione di cui al ripetuto Piano e previsione definitiva in termini di cassa:

Tabella b. Comparazione in termini di cassa delle azioni previste dal Piano e i risultati effettivamente ottenuti.

VOCI	PIANO DI RIENTRO 30/06/2018	RISULTANZE AL 30/06/2018	SCOSTAMENTO
MAGGIORI ENTRATE			
Maggiori accertamenti tributari	396.000,00	619.772,88	223.772,88
Contr. Imp. fotovoltaici/eolici	915.120,30	243.515,71	-671.604,59
Cong. acq. piano di zona ex l.167	377.007,20	19.290,70	-357.716,50
Servizi parcheggi a pagamento	125.000,00	0,00	-125.000,00
Fitti Polder-Siponto	180.000,00	47,25	-179.952,75
Alienazione terreni edificabili	244.694,00	0,00	-244.694,00
TOTALE VARIAZ. POSITIVE MAGGIORI ENTRATE (A)	**2.237.821,50**	**882.626.54**	**- 1.355.194,96**
MAGGIORI SPESE			
Aggio su riscossioni	31.680,00	49.581,83	17.901,83
TOT. VARIAZ. NEGATIVE MAGGIORI SPESE (B)	**31.680,00**	**49.581,83**	**17.901,83**
MINORI SPESE			
Mutui CDP quota capitale	5.284,75	4.050,74	-1.234,01
Mutui CDP quota interessi	6.396,39	7.630,08	1.233,69
Locazioni passive	30.850,00	6.778,20	-24.071,80
Servizi settore III^ "Servizi AA.GG alla persona"	52.336,94	49.836,94	-2.500,00
Spese del personale	22.712,00	22.712,00	0,00
Spese istruzione	109.081,61	-37.673,43	-146.755,04
Spese cultura	147.140,00	237.250,80	90.110,80
Spese finanziate da titolo IV e manutenzione verde	75.000,00	86.333,28	11.333,28
Impianti riscaldamento, pubblica illuminazione e trasporto	160.259,38	0,00	-160.259,38
TOTALE VARIAZ. POSITIVE MINORI SPESE (C)	609.061,07	376.918,61	-232.142,46
TOTALE VARIAZIONE FINANZIARIA (A-B+C)	2.815.202,57	1.209.963,35	- 1.605.239,25

- Lo scostamento è stato significativo, non solo in relazione alle azioni previste e non realizzate, ma anche in termini di **fabbisogno di liquidità** come da prospetto che segue:

Tabella c. Situazione di cassa al 30.06.2018

	31/12/2017 Obiettivo	31/12/2017 Effettivo	30/06/2018 Obiettivo	30/06/2018 Effettivo
utilizzo anticipazione di tesoreria		3.412.605,17		2.658.391,72
somme vincolate da ricostituire		205.733,53		167.672,94
debiti fuori bilancio		71.357,67		3.615,00
debiti di bilancio		7.538.278,89		10.748.958,43
totale fabbisogno di liquidità	9.264.200,16	11.227.975,26	7.267.590,06	13.578.638,09

- Alla data odierna il **fabbisogno di liquidità esistente** è di € 13.478.789,89 mentre quello previsto dal Piano al 31.12.2018 è di € 3.633.795,03 come da tabella che segue:

	03/03/2017	26/06/2017	05/09/2017	30/12/2017	30/06/2018 obiettivo	30/06/2018 effettivo	31/12/2018 obiettivo	Situazione al 05/12/2018/
Utilizzo anticipazione di tesoreria	10.426.140,83	5.274.499,24	5.230.705,79	3.412.605,17		2.658.391,72		4.551.056,3
somme vincolate da restituire	70.101,26	868.818,13	250.995,87	205.733,53		167.672,94		1.080.278,61
debiti fuori bilancio	626.717,41	548.550,05	207.805,95	71.357,67		3.615,00		1.530.809,32
debiti di bilancio	857.248,99	4.318.725,07	4.902.589,16	7.538.278,89		10.748.958,43		6.316.645,66
totale fabbisogno di liquidità	11.980.244,50	11.010.592,49	10.592.096,77	11.227.975,26	7.267.590,06	13.578.638,09	3.633.795,03	13.478.789,89

- Le motivazioni tra le altre del mancato raggiungimento dell'obiettivo intermedio del piano di rientro possono essere così sintetizzate:

1. Mancata attivazione delle alienazioni del patrimonio disponibile. L'obiettivo prevedeva (da Piano di rientro) maggiori entrate nel 2018 per € 489.388,00.
2. Mancata attivazione della ripartizione del conguaglio dovuto dagli assegnatari e/o loro aventi causa delle aree 2° Piano di zona ex legge 167/62. L'obiettivo prevedeva (da Piano di rientro) maggiori entrate a tutto il 2018 per € 942.518,00.
3. Mancata attivazione del servizio di parcheggi a pagamento. L'obiettivo prevedeva (da Piano di rientro) maggiori entrate a tutto il 2018 per € 200.000,00.
4. Mancata attivazione del recupero dei fitti del Polder Siponto. L'obiettivo prevedeva (da Piano di rientro) maggiori entrate a tutto il 2018 per € 900.000,00.
5. Non risultano attivate le procedure inerenti il Piano delle alienazioni, approvato con deliberazione del Consiglio comunale n. 17 del 23.04.2018, il quale prevedeva introiti per € 1.300.000,00, stante la valutazione in esso individuata. In Bilancio di previsione 2018-2020, in via prudenziale, è stato creato un fondo per il miglioramento del deficit di cassa nella Missione 20 "Fondi e accantonamenti" di pari importo.
6. Emersione continua di debiti fuori bilancio e/o di passività pregresse non coperte da risorse e/o accantonamenti.
7. Mancata rinegoziazione dei contratti in essere per acquisizione dei fattori produttivi sia in termini di scadenze dei pagamenti sia in termini di riduzione del valore.
8. Mancata efficacia della imposta di soggiorno. Infatti, sebbene istituita per l'anno 2018, l'approvazione della tariffa oltre i termini di legge ha impedito l'effettivo gettito nelle casse comunali. In Bilancio di previsione 2018-2020, in via prudenziale, è stato creato un fondo per il miglioramento del deficit di cassa nella Missione 20 "Fondi e accantonamenti" di pari importo.
9. Non risultano attivate nuove o ulteriori entrate a beneficio del bilancio di parte corrente e/o parte capitale;

- Lo squilibrio da recuperare è riferibile alla sommatoria degli squilibri di cassa, di competenza, dei residui e dei debiti fuori bilancio emersi. Lo squilibrio da recuperare alla data odierna potrebbe essere quantificato in non meno di € 35.460.135,94= (s.e. & o.) di cui:
  a. squilibrio gestione di cassa € 18.611.842,56 (s.e. & o.): tale squilibrio è dato dal totale fabbisogno di liquidità calcolato alla data odierna pari ad € 13.478.789,89 e aumentato delle somme pari ad € 5.133.052,67 occorrenti per garantire:
     pagamento delle retribuzioni al personale dipendente e dei conseguenti oneri previdenziali per i tre mesi successivi;
     pagamento delle rate di mutui e di prestiti obbligazionari scadenti nel semestre in corso;
     espletamento dei servizi locali indispensabili;
  b. squilibrio gestione di competenza € 9.790.397,18 (s.e. & o.) dovuto alle mancate entrate;
  c. squilibrio gestione dei residui € 5.527.086,88 (s.e. & o.) pari ai residui che si ritengono parzialmente o totalmente inesigibili;
  d. squilibrio per emersione debiti fuori bilancio di parte corrente "segnalati" per € 1.530.809,32 (s.e. & o.) riferiti alla gestione dei rifiuti, dei tributi e per servizi che non trovano copertura finanziaria;

Considerata la grave situazione di illiquidità in cui versa l'Ente;

Considerato altresì che dagli elementi esaminati, oltre che dalle risultanze della verifica amministrativo-contabile condotta dalla Corte dei Conti Sezione Controllo nell'esercizio delle funzioni conferite dall'articolo 6, comma 2, del D.lgs. n. 149/2011 con deliberazione n. 134/PRSP/2018, ne deriva l'impossibilità, ad oggi, per l'Ente di ripristinare l'equilibrio di bilancio e dare copertura "credibile, sufficientemente sicura, non arbitraria o irrazionale" alla situazione debitoria complessiva attraverso gli strumenti ordinariamente previsti dagli artt. 188, 193 e 194 TUEL;

Segnala ai sensi dell'art. 153 comma 6 del TUEL, la presente situazione non compensabile da maggiori entrate o minori spese tale da pregiudicare gli equilibri del bilancio.
Si invitano pertanto gli Organi preposti, ognuno per la propria competenza, ad adottare ogni utile azione al fine di ripristinare gli equilibri economico finanziario.

Manfredonia, 07.12.2018

CITTA' DI MANFREDONIA RAGIONERIA

Il Dirigente del Quarto Settore
(dott.ssa Maricarmen Distante)
Maricarmen Distante

CITTA' DI MANFREDONIA

PIAZZA DEL POPOLO, 8 – C.F. 83000290714

PROVINCIA DI FOGGIA

COLLEGIO DEI REVISORI DEI CONTI

VERBALE N. 29 DEL 13/12/2018

L'anno duemiladiciotto il giorno tredici del mese di dicembre alle ore 18,20 si è adunato, presso il Comune il Collegio dei Revisori dei Conti, con la presenza dei Sigg.:

1. Dott. Pietro Gianfriddo - Presidente
2. Dott. Giuseppe Toma - Revisore
3. Dott. Mario Alfonso Gentile - Revisore

Il Presidente, riscontrata la presenza dell'intero Collegio, dichiara la seduta valida ed atta a deliberare sul seguente

ORDINE DEL GIORNO

Parere su proposta di deliberazione del Consiglio Comunale n. 42 del 10/12/2018 avente ad oggetto: "Ricorso alla procedura di riequilibrio finanziario pluriennale ex art. 243-bis, D.Lgs. n. 267/2000 e richiesta di accesso al Fondo di rotazione ex art. 243-Ter, D.Lgs. n. 267/2000 e s.m.i."

Il Collegio dei Revisori

Premesso che:

- in data 10/12/2018 è pervenuta via pec la segnalazione di cui all'art. 153 comma 6 del TUEL sottoscritta dal Dirigente del Settore Servizi Finanziari;

- in data 12/12/2018 è pervenuta via pec la proposta di deliberazione del Consiglio Comunale n. 42 del 10/12/2018 avente ad oggetto: "Ricorso alla procedura di riequilibrio finanziario pluriennale ex art. 243-bis, D.Lgs. n. 267/2000 e richiesta di accesso al Fondo di rotazione ex art. 243-Ter, D.Lgs. n. 267/2000 e s.m.i."

Visti

- la proposta di deliberazione del Consiglio Comunale n. 42 del 10/12/2018;
- il D.lgs. 18 agosto 2000 n. 267;
- il D.lgs. n. 118/2011;
- il D.M. del Ministero dell'Interno dell'11 gennaio 2013 pubblicato sulla G.U. n. 33 del
- lo statuto ed il regolamento di contabilità
- i pareri favorevoli di regolarità tecnica e contabile espressi dal Dirigente del Settore Servizi Finanziari ai sensi e per gli effetti dell'art. 49, comma 1, del D.Lgs. n. 267/2000 e s.m.i.

PRENDE ATTO

della proposta del Dirigente del settore Servizi Finanziari di ricorso alla procedura di riequilibrio finanziario pluriennale di cui all'art. 243 bis del D.Lgs. n. 267/2000 a causa della critica situazione finanziaria.

Il presidente, constatato che non ci sono altri argomenti da discutere, alle ore 19:40 dichiara chiusa la seduta previa redazione, lettura e sottoscrizione del presente verbale.

Il Collegio dei Revisori

Presidente Dott. Pietro Gianfriddo

Revisore Dott. Giuseppe Toma

Revisore Dott. Mario Alfonso Gentile

Letto, approvato e sottoscritto.

IL SEGRETARIO GENERALE — IL PRESIDENTE

F.to:Galantino — **F.to:Tomaiuolo**

A T T E S T A Z I O N E

La presente deliberazione:

1. è stata pubblicata all'Albo Pretorio sul sito Istituzionale del Comune in data **21 DIC.2018** ove rimarrà per quindici giorni consecutivi.

2. è stata trasmessa in data **21 DIC.2018** ai seguenti uffici **per l'esecuzione:**

Al Dirigente del 4° Settore.

Al Collegio dei Revisori dei Conti del Comune.

All'Ufficio di Presidenza del Consiglio Comunale.

3.

☒ è stata dichiarata immediatamente eseguibile ai sensi dell'art.134 – comma 4°, del D.L.vo n. 267/2000;

☐ è divenuta esecutiva il …… per decorrenza del termine di cui all'art.134 – comma 3°, del D.L.vo n. 267/2000.

Dalla Residenza comunale,lì **21 DIC.2018**

IL V. SEGRETARIO GENERALE

F.to:Ognissanti

E' copia conforme all'originale **Il V.Segretario Generale**
Data 21 DIC.2018

COPIA

CITTA' DI MANFREDONIA

Provincia di Foggia

Deliberazione della Giunta Comunale

Seduta n.71 del 15.11.2016 n° 227

OGGETTO: PIANO TRIENNALE DI CONTENIMENTO DELLE SPESE.

L'anno duemilasedici il giorno quindici del mese di novembre alle ore 11,15 in Manfredonia e nel Palazzo di Città.

Regolarmente convocata, si è riunita

LA GIUNTA COMUNALE

composta dai signori:

RICCARDI ANGELO Sindaco - Presidente

dagli Assessori Comunali:

CALABRESE SONIA
CINQUE CARLO
la TORRE GIUSEPPE
RINALDI PASQUALE
VARRECCHIA ANTONIETTA
ZINGARIELLO SALVATORE (Vice Sindaco)

Sono assenti i signori: ==

Partecipa il Vice SEGRETARIO GENERALE: MATTEO OGNISSANTI.

Il Presidente constatata la regolarità dell'adunanza, dichiara aperta la discussione sull'argomento in oggetto.

Sulla proposta della presente deliberazione hanno espresso parere favorevole:

☒ Il Responsabile del Servizio interessato (art.49 c.1 del D.Lgs 267/2000);
☐ Il Segretario Generale (artt.49 c.2 e 97 c.4 lett.B) del D.Lgs 267/2000), per quanto concerne la regolarità tecnica
☒ Il Responsabile di Ragioneria (art.49 c.1 del D.Lgs 267/2000), per quanto concerne la regolarità contabile.

L A GIUNTA COMUNALE

PREMESSO che la legge n. 244 del 24/12/2007- Legge Finanziaria 2008- ha introdotto rilevanti disposizioni dirette al contenimento e alla razionalizzazione delle spese di funzionamento delle pubbliche amministrazioni in particolare:
- all'art. 2, comma 594 si prevede che ai fini del contenimento delle spese di funzionamento delle proprie strutture, le amministrazioni pubbliche di cui all'articolo 1, comma 2, del decreto legislativo 30 marzo 2001, n. 165, adottino piani triennali per l'individuazione di misure finalizzate alla razionalizzazione dell'utilizzo:

1. delle dotazioni strumentali, anche informatiche, che corredano le stazioni di lavoro nell'automazione d'ufficio;
2. delle autovetture di servizio, attraverso ricorso, previa verifica di fattibilità, a mezzi alternativi di trasporto, anche cumulativo;
3. dei beni immobili a uso abitativo o di servizio, con esclusione dei beni infrastrutturali;

- l'art. 2, comma 597 stabilisce che le amministrazioni pubbliche trasmettano a consuntivo annuale una relazione agli organi di controllo interno e alla sezione regionale della Corte dei Conti competente;
- all'art. 2, comma 598 si dispone che i suddetti piani siano resi pubblici con le modalità previste dall'art. 11 del D.Lgs. n. 165/2001 e dall'art. 54 del codice dell'amministrazione digitale di cui al D.Lgs. n. 82/2005;

Ritenuto necessario approvare , sentiti gli uffici competenti per materia, il "Piano per il contenimento delle spese di funzionamento del Comune" per il triennio 2017/2019;
Visto il vigente Statuto Comunale;
Visto il vigente Regolamento di Contabilità;
Visto il D.Lgs 18.08.2000 n, 267 recante il T.U. delle leggi sull'ordinamento degli EE. LL.;
Visti i pareri favorevoli in ordine alla regolarità tecnica e contabile espressi dal Responsabile del Servizio Finanziario e Tecnico ai sensi dell'art. 49 comma 1 del D.Lgs. n. 267/2000 e successive modificazioni;
A voti unanimi, legalmente espressi,

D E L I B E R A

1) di approvare il seguente piano triennale di contenimento per l'individuazione di misure finalizzate alla razionalizzazione dell'utilizzo delle dotazioni strumentali, delle autovetture di servizio, e dei beni immobili a uso abitativo o di servizio, previsto dal comma 594, art. 2 della L. 244/2007 (Legge Finanziaria 2008):

- per quanto riguarda le dotazioni strumentali, anche informatiche che corredano le postazioni di lavoro nell'automazione dell'ufficio, si è già provveduto ad un programma di razionalizzazione come di seguito indicato:

PERSONAL COMPUTER
Gli Amministratori, i dipendenti comunali e i Lavoratori Socialmente Utili con funzioni amministrative sono dotati di personal computer collegati ai Server comunali.
Ogni Personal Computer, in base alla funzione svolta dal titolare viene configurato al fine di utilizzare procedure, servizi e accessi a Internet.
L'acquisto di nuovi prodotti è limitato a casi strettamente necessari.
La manutenzione dei personal computer viene eseguita dal personale del Servizio Sistemi Informatici e solo in caso di necessità (particolarmente per acquisto di materiale) si ricorre all'esterno.
In altri casi in cui occorre sostituire il Personal Computer in dotazione di una postazione il Servizio Sistemi Informatici si occupa del riuso del vecchi PC, riconfigurandoli adeguatamente al fine della utilizzazione degli stessi su postazioni su cui sono richieste prestazioni inferiori.

STAMPANTI
Le stampanti attualmente presenti sono dimensionate alle esigenze degli uffici: all'atto dell'acquisto, viene valutato il tipo di stampante in base al tipo e qualità di stampe degli uffici.
Fermo restando che, come previsto dalla norma, sono in corso le attività di configurazione delle procedure per l'abbandono del cartaceo, con l'utilizzo delle risorse di rete e apposite cartelle dedicate allo scambio dei dati si evitano le stampe intermedie per il passaggio di documenti informali tra gli uffici.
Ulteriori risparmi si ottengono con l'utilizzo interno della posta elettronica e della posta elettronica certificata.
In ogni caso per le grandi quantità dei dati vengono utilizzati i fotocopiatori, configurati appositamente in rete, considerato il costo/pagina è notevolmente inferiore.

SOFTWARE GESTIONALI
Il Servizio Sistemi Informatici, nei casi in cui le ditte fornitrici di software lo consentono, amministrano gli utenti di accesso alle stesse, evitando di ricorrere all'assistenza tecnica con conseguente risparmio economico.

GESTIONE SERVER

Sempre dal personale dei Sistemi Informatici vengono configurati e gestiti i Server Comunali, al fine di consentire l'accesso alle risorse di rete e ai software gestionali in base a permessi specifici che vengono attribuiti agli utenti a seconda del ruolo che hanno all'interno dell'Amministrazione.

Sono state avviate le procedure di configurazione per l'utilizzo del sistema di connettività, che hanno richiesto la revisione della rete locale nonché la verifica dei firewall utilizzati per la sicurezza.

Il Servizio gestisce un apposito server per il monitoraggio degli accessi alla rete Internet, su cui è stato configurato un livello di sicurezza minimo, che andrebbe potenziato.

TELEFONIA FISSA

Per la telefonia fissa è stata attivata la convenzione Consip.

È previsto un apparecchio di telefonia per ogni posto di lavoro collegato al centralino.

Il centralino del Comune è di tipo misto. Tale soluzione garantisce il contenimento dei costi relativi al traffico interno, in quanto sfrutta le connessioni presenti tra le diverse sedi (sede principale, sedi distaccate).

TELEFONIA MOBILE

Sono attualmente attivi con oneri a carico dell'Amministrazione utenze di telefonia mobile assegnate per esigenze di servizio, per pronta e costante reperibilità e garantire efficienza ed efficacia dell'azione amministrativa, che funzionano prevalentemente in rete tra di loro con numeri predeterminati e canone fisso, ad esclusione delle dotazioni del Sindaco, Assessori e alcuni Dirigenti che hanno più ampio margine di funzionamento.

È in corso una verifica dei prezzi tariffari delle diverse offerte di contratti di natura diversa con i vari gestori di telefonia mobile per ottenere misure di contenimento della spesa.

In ogni caso il numero di utenze di telefonia mobile non ampio, al fine di contenere i costi di gestione.

AUTOVETTURE DI SERVIZIO

Per quanto riguarda le autovetture di servizio si è provveduto all'ammodernamento di una parte del parco veicolare dell'Ente acquistando mezzi a basso impatto ambientale (GPL) tra quelli disponibili nella convenzione CONSIP.

Per il ridimensionamento del parco ai fini della sua maggiore razionalizzazione si è provveduto all'alienazione/rottamazione dei mezzi non più idonei all'uso e non rispondenti alle norme in materia di impatto energetico e ambientale previsto dalla direttiva 2009/33/Ce con varie procedure selettive.

La spesa complessiva per autovetture di servizio, pertanto, nel corso degli anni si è ridotta ed il programma prevede il mantenimento dei bassi livelli di spesa raggiunti, segnalando, comunque, alcune difficoltà in capo ai servizi comunali di dar corso ai compiti di istituto ed a missioni con un parco macchine assai esiguo, ma le esigenze di contenimento dei costi stanno imponendo anche questo tipo di sacrifici.

BENI IMMOBILI

Per quanto riguarda la programmazione dei Beni immobili ad uso abitativo e di servizio, il Servizio Finanziario e Tecnico ha eseguito un'attività ricognitoria dei fitti passivi che viene riassunta come di seguito:

Anno 2013 €. 326.569,52
Anno 2014 €. 167.772,08
Anno 2015 €. 80.279,76
Anno 2016 €. 61.320,00

Il programma in materia avviato nelle precedenti annualità, come evidenziato, ha comportato un drastico ridimensionamento della spesa comunale per fitti passivi, ridotti, ad oggi, a poche unità di difficile ulteriore compressione.

L'obiettivo è mantenere tale spesa a livelli bassi.

Inoltre, sono stati definiti appositi accordi con altri enti pubblici (Inps) per la utilizzazione di locali comunali disponibili e la costituzione di fitti attivi a favore di questo Comune per € 46.464,00 annui.

2) di pubblicare il presente piano sul sito istituzionale secondo le disposizioni della vigente normativa;

3) di trasmettere il presente atto ai vari settori comunali per gli adempimenti e quant'altro di rispettiva competenza;

4) di dichiarare il presente atto immediatamente eseguibile, ai sensi dell'art. n. 134 comma 4° del D.Lgs n. 267/2000.

Letto, approvato e sottoscritto.

IL V.SEGRETARIO GENERALE
F.to: Ognissanti

IL PRESIDENTE
F.to: Riccardi

A T T E S T A Z I O N E

La presente deliberazione:

1. è stata pubblicata all'Albo Pretorio sul sito Istituzionale del Comune in data **13 dic.2016** ove rimarrà per quindici giorni consecutivi.

2. è stata trasmessa in elenco ai Capi Gruppo Consiliari con nota n. **46630** del **13 dic.2016**.

3. è stata trasmessa in data **13 dic.2016** ai seguenti uffici per l'esecuzione:

A tutti i Dirigenti

4.

☒ è stata dichiarata immediatamente eseguibile ai sensi dell'art.134 – comma 4°, del D.L.vo n. 267/2000;

☐ è divenuta esecutiva il …… per decorrenza del termine di cui all'art.134 – comma 3°, del D.L.vo n. 267/2000.

Dalla Residenza comunale,lì **13 dic.2016**

IL V.SEGRETARIO GENERALE
F.to: Ognissanti

E' copia conforme all'originale. **Il Vice Segretario Generale**
Data 13 dic.2016

Variazioni di Accertamento

Titolo: 1 - Entrate correnti di natura tributaria, contributiva e perequativa

Tipologia: 101 - Imposte tasse e proventi assimilati

Categoria: 8 - Imposta comunale sugli immobili (ICI)

Capitolo: 45-I.C.I. - Recupero imposta evasa 2006 - 2007- 2008-2009 avv. accertamenti

ACCERTAMENTO		VARIAZIONI						Accertamento Reiscritto
Numero	Descrizione	Data	Reimp	Descrizione	Importo		Segno	
2008/2470	Recupero ICI evasa (GEMA)	31/12/2016		Rendiconto 2016 - Riaccertamento ordinario Provvedimento: Delibera di Giunta n.ro 72 del 29/04/2017 - Esecutivo	890.366,56	C	-	
		31/12/2016		Rendiconto 2016 - Riaccertamento ordinario Provvedimento: Delibera di Giunta n.ro 72 del 29/04/2017 - Esecutivo	138.489,74	C	-	
2009/1240	accertamenti anno 2009 (GEMA)	31/12/2016		Rendiconto 2016 - Riaccertamento ordinario Provvedimento: Delibera di Giunta n.ro 72 del 29/04/2017 - Esecutivo	1.961.374,47	C	-	
		31/12/2016		Rendiconto 2016 - Riaccertamento ordinario Provvedimento: Delibera di Giunta n.ro 72 del 29/04/2017 - Esecutivo	276.979,47	C	-	
				Totale Variazioni per Capitolo 45	**3.267.210,24**	**C**	**-**	
				Totale per Categoria 8	**3.267.210,24**	**C**	**-**	

Categoria: 51 - Tassa smaltimento rifiuti solidi urbani

Capitolo: 111-TARSU - Maggiori accertamenti per lotta all'evasione

ACCERTAMENTO		VARIAZIONI						Accertamento Reiscritto
Numero	Descrizione	Data	Reimp	Descrizione	Importo		Segno	
2008/2129	TARSU maggiori accertamenti lotta all'evasione (GEMA)	31/12/2016		Rendiconto 2016 - Riaccertamento ordinario Provvedimento: Delibera di Giunta n.ro 72 del 29/04/2017 - Esecutivo	263.756,61	C	-	
				Totale Variazioni per Capitolo 111	**263.756,61**	**C**	**-**	
				Totale per Categoria 51	**263.756,61**	**C**	**-**	
				Totale per Tipologia 101	**3.530.966,85**	**C**	**-**	
				Totale per Titolo 1	**3.530.966,85**	**C**	**-**	
				Totale Generale	**3.530.966,85**	**C**	**-**	

Legenda: R = Per Reiscrizione C = Per Cancellazione

Variazioni di Accertamento

Titolo: 3 - Entrate extratributarie

Tipologia: 100 - Vendita di beni e servizi e proventi derivanti dalla gestione dei beni

Categoria: 3 - Proventi derivanti dalla gestione dei beni

Capitolo: 591-Canone concessorio nuovo Mercato Ittico

ACCERTAMENTO		VARIAZIONI					Accertamento Reiscritto
Numero	Descrizione	Data	Reimp	Descrizione	Importo	Segno	
2007/1959	canone concessorio nuovo mercato ittico Soggetto:CONSORZIO GESTIONE MERCATO ITTICO MANFREDONIA SOC. COOP.	31/12/2018		Rendiconto 2018 - Riaccertamento ordinario Provvedimento: Atto di Determinazione - Settore 2° N.C. n.ro 189 del 20/02/2019 - Esecutivo	5.295,95 C	-	
2008/2405	canone concessorio periodo 27.9.2007/26.9.2008 Soggetto:CONSORZIO GESTIONE MERCATO ITTICO MANFREDONIA SOC. COOP.	31/12/2018		Rendiconto 2018 - Riaccertamento ordinario Provvedimento: Atto di Determinazione - Settore 2° N.C. n.ro 189 del 20/02/2019 - Esecutivo	77.758,00 C	-	
2010/1544	canone concessorio nuovo mercato ittico periodo 27.9.2009/26.9.2010 Soggetto:CONSORZIO GESTIONE MERCATO ITTICO MANFREDONIA SOC. COOP.	31/12/2018		Rendiconto 2018 - Riaccertamento ordinario Provvedimento: Atto di Determinazione - Settore 2° N.C. n.ro 189 del 20/02/2019 - Esecutivo	79.673,85 C	-	
2011/220	canone concessione periodo 27.9.2010/26.9.2011 Soggetto:CONSORZIO GESTIONE MERCATO ITTICO MANFREDONIA SOC. COOP.	31/12/2018		Rendiconto 2018 - Riaccertamento ordinario Provvedimento: Atto di Determinazione - Settore 2° N.C. n.ro 189 del 20/02/2019 - Esecutivo	79.673,85 C	-	
2011/1363	canone concessorio nuovo mercato ittico periodo 27.9.2008/26.9.2009 Soggetto:CONSORZIO MERCATO ITTICO	31/12/2018		Rendiconto 2018 - Riaccertamento ordinario Provvedimento: Atto di Determinazione - Settore 2° N.C. n.ro 189 del 20/02/2019 - Esecutivo	78.682,45 C	-	
				Totale Variazioni per Capitolo 591	**321.084,10 C**	**-**	

Capitolo: 620-Canone e proventi ex Daunia Risi

ACCERTAMENTO		VARIAZIONI					Accertamento Reiscritto
Numero	Descrizione	Data	Reimp	Descrizione	Importo	Segno	
2006/2007	canone di concessione terreno agricolo,immobili e mobili siti nel comprensorio agricolo ex Daunia Risi periodo 1.11.04/31.10.2005 Soggetto:OASI LAGO SALSO SPA	31/12/2018		Rendiconto 2018 - Riaccertamento ordinario Provvedimento: Atto di Determinazione - Settore 2° N.C. n.ro 189 del 20/02/2019 - Esecutivo	45.344,39 C	-	
2006/2008	canone concessione terreno agricolo,immobili e mobili siti nel comprensorio agricolo ex daunia Risi periodo 1.11.05/31.10.06 Soggetto:OASI LAGO SALSO SPA	31/12/2018		Rendiconto 2018 - Riaccertamento ordinario Provvedimento: Atto di Determinazione - Settore 2° N.C. n.ro 189 del 20/02/2019 - Esecutivo	46.126,59 C	-	
2007/1960	canone e proventi ex Daunia Risi anno 2007 Soggetto:SOCIETÀ OASI LAGO SALSO S.P.A	31/12/2018		Rendiconto 2018 - Riaccertamento ordinario Provvedimento: Atto di Determinazione - Settore 2° N.C. n.ro 189 del 20/02/2019 - Esecutivo	968,02 C	-	
				Totale Variazioni per Capitolo 620	**92.439,00 C**	**-**	
				Totale per Categoria 3	**413.523,10 C**	**-**	
				Totale per Tipologia 100	**413.523,10 C**	**-**	

Legenda: R = Per Reiscrizione C = Per Cancellazione

Variazioni di Accertamento

Titolo: 3 - Entrate extratributarie

Tipologia: 500 - Rimborsi e altre entrate correnti

Categoria: 99 - Altre entrate correnti n.a.c.

Capitolo: 787-Quota oneri compenso liquidatori a carico soci Consorzio Mercato Ittico in liquidazione

ACCERTAMENTO		VARIAZIONI						Accertamento Reiscritto
Numero	Descrizione	Data	Reimp	Descrizione	Importo		Segno	
2012/1607	quota oneri compenso liquidatori a carico soci consorzio mercato ittico in liquidazione	31/12/2018		Rendiconto 2018 - Riaccertamento ordinario Provvedimento: Atto di Determinazione - Settore 2° N.C. n.ro 189 del 20/02/2019 - Esecutivo	10.707,19	C	-	

Totale Variazioni per Capitolo 787

10.707,19 C -

Totale per Categoria 99

10.707,19 C -

Totale per Tipologia 500

10.707,19 C -

Totale per Titolo 3

424.230,29 C -

424.230,29 C -

Totale Generale

Legenda: R = Per Reiscrizione C = Per Cancellazione

Allegato al Bilancio Comunale 2018, ai sensi dell'art.172, comma 1, lett. a, D.lgs. n. 267/2000 e ss. mm.ii.

NUMERO	SOCIETA' PARTECIPATA	RAGIONE SOCIALE	MISURA DELLA PARTECIPAZIONE DELL'AMMINISTRAZIONE	INDIRIZZI INTERNET DI PUBBLICAZIONE (ex art.172, comma 1, lett. a) del TUEL)
1	ASE SpA	Azienda Servizi Ecologici SpA siglabile in ASE SpA Insula 48/49 Zona PIP sn - Località Pariti di Caniglia 71043 Manfredonia (FG) - Partita IVA 02409320716	96,88%	https://www.asemanfredonia.it/amm-trasparente/relazione-sulla-gestione-del-bilancio-a-s-e-spa-al-31-12-2017/
2	Gestione Tributi SpA	Gestione Tributi Società per Azioni siglabile in Gestione Tributi SpA in liquidazione Via delle Antiche Mura n.66/A-F 71043 Manfredonia (FG) Partita IVA 03557390717	58,00%	http://www.gestionetributispa.it/trasparenza/manfredonia/bilancimanfredonia.html
3	Agenzia del Turismo Scrl	Agenzia del Turismo per la promozione del territorio - Società Consortile a Responsabilità Limitata Piazza della Libertà n.1 71043 Manfredonia (FG) Partita IVA 03881380715	51,00%	http://www.cittaconnessa.it/albo/scheda_atto.php?Rif=33188
4	Conrsorzio ASI Foggia	Consorzio per l'Area di Sviluppo Industriale di Foggia Via Monsignor Farina, 62 71122 Foggia (FG) Partita IVA 00205740715	11,19%	https://www.asifoggia.it/?amm-trasparente=bilancio-di-esercizio-2017-con-allegati
5	GAL Daunofantino Srl	Gruppo d'Azione Locale Daunofantino Srl Corso Manfredi n.182 71043 Manfredonia (FG) Partita IVA 03261100717	3,15%	si allega al rendiconto 2018 del Comune di Manfredonia
6	Teatro Pubblico Pugliese	Teatro Pubblico Pugliese - Consorzio Regionale per le arti e la cultura Via Imbriani n.67 70121 Bari (BA) Partita IVA 01071540726	0,89%	https://www.teatropubblicopugliese.it/tr_bilancio-desercizio-chiuso-al-31122018_656.html

712 - BILANCIO ABBREVIATO D'ESERCIZIO

Data chiusura esercizio 31/12/2018

GRUPPO D'AZIONE LOCALE DAUNOFANTINO S.R.L.

DATI ANAGRAFICI

Indirizzo Sede legale: MANFREDONIA FG CORSO MANFREDI 182
Numero REA: FG - 234417
Codice fiscale: 03261100717
Forma giuridica: SOCIETA' A RESPONSABILITA' LIMITATA

Indice

Capitolo 1 - BILANCIO PDF OTTENUTO IN AUTOMATICO DA XBRL 2
Capitolo 2 - VERBALE 27
Capitolo 3 - VERBALE ASSEMBLEA ORDINARIA 29

GRUPPO D'AZIONE LOCALE DAUNOFANTINO SRL

Bilancio di esercizio al 31-12-2018

Dati anagrafici	
Sede in	VICOLO ARCO DELLE GATTE 3 - 71043 - MANFREDONIA - FG
Codice Fiscale	03261100717
Numero Rea	FG FG - 234417
P.I.	03261100717
Capitale Sociale Euro	90.000
Forma giuridica	SOCIETA' A RESPONSABILITA' LIMITATA
Settore di attività prevalente (ATECO)	702100
Società in liquidazione	no
Società con socio unico	no
Società sottoposta ad altrui attività di direzione e coordinamento	no
Appartenenza a un gruppo	no

Stato patrimoniale

	31-12-2018	31-12-2017
Stato patrimoniale		
Attivo		
A) Crediti verso soci per versamenti ancora dovuti	21.450	21.450
B) Immobilizzazioni		
I - Immobilizzazioni immateriali	340	1.418
II - Immobilizzazioni materiali	31.711	38.091
III - Immobilizzazioni finanziarie	5.234	7.100
Totale immobilizzazioni (B)	37.285	46.609
C) Attivo circolante		
II - Crediti		
esigibili entro l'esercizio successivo	424.303	369.638
esigibili oltre l'esercizio successivo	958.625	955.229
Totale crediti	1.382.928	1.324.867
IV - Disponibilità liquide	300.139	9.136
Totale attivo circolante (C)	1.683.067	1.334.003
D) Ratei e risconti	544	0
Totale attivo	1.742.346	1.402.062
Passivo		
A) Patrimonio netto		
I - Capitale	90.000	90.000
IV - Riserva legale	1.600	1.600
VIII - Utili (perdite) portati a nuovo	(27.887)	(1.777)
IX - Utile (perdita) dell'esercizio	(6.887)	(26.110)
Totale patrimonio netto	56.826	63.713
B) Fondi per rischi e oneri	13.394	13.394
C) Trattamento di fine rapporto di lavoro subordinato	241	0
D) Debiti		
esigibili entro l'esercizio successivo	497.502	788.483
esigibili oltre l'esercizio successivo	202.633	0
Totale debiti	700.135	788.483
E) Ratei e risconti	971.750	536.472
Totale passivo	1.742.346	1.402.062

Conto economico

	31-12-2018	31-12-2017
Conto economico		
A) Valore della produzione		
1) ricavi delle vendite e delle prestazioni	1.844	(8)
5) altri ricavi e proventi		
contributi in conto esercizio	228.162	185.638
altri	26.087	2
Totale altri ricavi e proventi	254.249	185.640
Totale valore della produzione	256.093	185.632
B) Costi della produzione		
6) per materie prime, sussidiarie, di consumo e di merci	6.789	8.035
7) per servizi	134.652	131.279
8) per godimento di beni di terzi	7.584	8.410
9) per il personale		
a) salari e stipendi	5.691	31.820
b) oneri sociali	8.028	5.003
c), d), e) trattamento di fine rapporto, trattamento di quiescenza, altri costi del personale	241	0
c) trattamento di fine rapporto	241	0
Totale costi per il personale	13.960	36.823
10) ammortamenti e svalutazioni		
a), b), c) ammortamento delle immobilizzazioni immateriali e materiali, altre svalutazioni delle immobilizzazioni	7.457	7.845
a) ammortamento delle immobilizzazioni immateriali	1.077	1.077
b) ammortamento delle immobilizzazioni materiali	6.380	6.768
Totale ammortamenti e svalutazioni	7.457	7.845
14) oneri diversi di gestione	33.184	9.892
Totale costi della produzione	203.626	202.284
Differenza tra valore e costi della produzione (A - B)	52.467	(16.652)
C) Proventi e oneri finanziari		
16) altri proventi finanziari		
d) proventi diversi dai precedenti		
altri	37	0
Totale proventi diversi dai precedenti	37	0
Totale altri proventi finanziari	37	0
17) interessi e altri oneri finanziari		
altri	50.869	8.920
Totale interessi e altri oneri finanziari	50.869	8.920
Totale proventi e oneri finanziari (15 + 16 - 17 + - 17-bis)	(50.832)	(8.920)
Risultato prima delle imposte (A - B + - C + - D)	1.635	(25.572)
20) Imposte sul reddito dell'esercizio, correnti, differite e anticipate		
imposte correnti	8.522	538
Totale delle imposte sul reddito dell'esercizio, correnti, differite e anticipate	8.522	538
21) Utile (perdita) dell'esercizio	(6.887)	(26.110)

Nota integrativa al Bilancio di esercizio chiuso al 31-12-2018

Nota integrativa, parte iniziale

Signori Soci,

il presente bilancio di esercizio chiuso al 31/12/2018 evidenzia una perdita pari a 6.887 € contro una perdita di 26.110 € dell'esercizio precedente.

Struttura e contenuto del bilancio d'esercizio

Il presente bilancio di esercizio è stato redatto in conformità alle norme civilistiche e fiscali ed è costituito:

- dallo stato patrimoniale (compilato in conformità allo schema ed ai criteri previsti dagli artt. 2424 e 2424 bis c.c.);

- dal conto economico (compilato in conformità allo schema ed ai criteri previsti dagli artt. 2425 e 2425 bis c.c.);

- dalla presente nota integrativa (compilata in conformità all'art. 2427 e 2427 bis c.c.)

Dal momento che, ricorrendone i presupposti, si è optato per la redazione del bilancio in forma abbreviata ai sensi e per gli effetti dell'art. 2435 bis del Codice Civile, lo Stato Patrimoniale comprende solo le voci contrassegnate nell'art. 2424 con lettere maiuscole e con numeri romani, con le ulteriori separate indicazioni, previste per le voci C) II) dell'attivo e D) del passivo.

Per le voci B.I - Immobilizzazioni immateriali e B.II - Immobilizzazioni materiali dello Stato patrimoniale, non è più richiesta l'indicazione esplicita degli ammortamenti e delle svalutazioni.

Il conto economico è stato compilato in conformità allo schema ed ai criteri previsti dagli artt. 2425 e 2425 bis c.c.

Nel presente bilancio non è stato inserito il rendiconto finanziario, in quanto l'art. 2435-bis c. 2 c.c. ne prevede l'esonero nella forma abbreviata.

Il presente bilancio è redatto senza la relazione sulla gestione in quanto le informazioni richieste ai punti 3 e 4 dell'art. 2428 sono contenute nella presente nota integrativa.

Sempre in virtù dell'applicazione dell'art. 2435 bis c.c., la nota integrativa fornisce le indicazioni richieste dal c.1 dell'art. 2427 c.c., numeri 1), 2), 6), 8), 9), 13); 15), 16), 22-bis), 22-ter), 22-quater), 22-sexies) e dall'art. 2427-bis c.c., numero 1.

Principi di redazione del bilancio (postulato della rilevanza)

Schemi di bilancio

Le modifiche apportate agli artt. 2424, 2424-bis, 2425 e 2425-bis del codice civile hanno determinato il cambiamento degli schemi di bilancio. I punti interessati sono:

- Costi di ricerca e pubblicità: sono interamente indicati nel Conto economico dell'esercizio di sostenimento, con conseguente allineamento anche in questo caso alla prassi dei Principi Contabili Internazionali - Ifrs. Di conseguenza sono capitalizzabili solo i "costi di sviluppo".

- Azioni proprie: sono indicate a diretta riduzione del patrimonio netto tramite l'iscrizione nella voce A.X del patrimonio netto "Riserva negativa per azioni proprie in portafoglio" (allineamento alla prassi dei Principi Contabili Internazionali - Ifrs.)

- Rapporti con imprese sottoposte al controllo delle controllanti: tra le immobilizzazioni finanziarie (partecipazioni e crediti), nell'attivo circolante (crediti) e nei debiti, figurano le voci relative a partecipazioni, crediti e debiti verso imprese controllate dalle controllanti della società che redige il bilancio (cd imprese "sorelle").

- Riserva per operazioni di copertura dei flussi finanziari attesi: tra le voci del patrimonio netto è presente la voce VII — Riserva per operazioni di copertura dei flussi finanziari attesi.

- Aggi ed i disaggi di emissione: non è più richiesta la separata indicazione degli aggi ed dei disaggi di emissione tra i ratei e risconti.

- Conti d'ordine: non è più previsto il dettaglio in calce allo Stato patrimoniale.

- Area straordinaria del Conto economico: nella nuova formulazione dell'art. 2425, a seguito dell'eliminazione dell'intera macroclasse E) (voci 20 e 21), relativa all'area straordinaria, i proventi e gli oneri straordinari sono indicati all'interno delle voci A5 e B14.

- Strumenti finanziari derivati: con la Direttiva n. 34/13 è stato prevista la valutazione al fair value degli strumenti finanziari; il D.Lgs. n.139 /15 ha fatto proprio questo orientamento spostando gli strumenti derivati dai "conti d'ordine" (dove si collocavano in precedenza) alle sezioni attiva e passiva dello Stato patrimoniale, nonché distinguendo tali strumenti secondo la loro funzione economica (derivati di copertura distinti dai derivati di negoziazione).

- Cespiti destinati alla vendita e beni obsoleti: le immobilizzazioni materiali nel momento in cui sono destinate all'alienazione sono riclassificate nell'attivo circolante e quindi valutate al minore tra il valore netto contabile e il valore di realizzazione desumibile dall'andamento del mercato (articolo 2426, numero 9, comma 1, codice civile). I beni destinati alla vendita non sono oggetto di ammortamento (OIC 16 punto 75).

Esonero dall'applicazione del criterio del costo ammortizzato

E' stata applicata la deroga a quanto previsto dall'art. 2426 c.c. in tema di criteri di valutazione, pertanto i titoli sono stati iscritti al costo d'acquisto, i crediti al valore di presumibile realizzo e i debiti al valore nominale.

Ordine di esposizione

Nella presente Nota integrativa le informazioni sulle voci di Stato patrimoniale e Conto economico sono esposte secondo l'ordine delle voci nei rispettivi schemi (art. 2427 c. 2 c.c. e OIC n. 12). Il testo della presente nota integrativa viene redatto nel rispetto della classificazione, così come recepito nella nuova tassonomia.

La nota integrativa ha la funzione di fornire l'illustrazione, l'analisi ed in taluni casi un'integrazione dei dati di bilancio e contiene le informazioni richieste dall'art. 2427 c.c., da altre disposizioni del decreto legislativo n. 127/1991 o da altre leggi in materia societaria.

Inoltre vengono fornite tutte le informazioni complementari ritenute necessarie a dare una rappresentazione veritiera e corretta, anche se non richieste da specifiche disposizioni di legge.

Nel presente documento non è stato effettuato alcun raggruppamento o alcuna omissione nelle voci previste dagli schemi obbligatori ex articoli 2424 e 2425 del Codice civile, fatto salvo che per quelle precedute da numeri arabi o lettere minuscole, omesse in quanto non movimentate nell'importo in entrambi gli esercizi inclusi nel presente bilancio e comunque presumibilmente non rilevanti anche nei prossimi esercizi, con riferimento al settore specifico di attività e alla oggettiva realtà operativa della società, oltre che in ossequio al disposto dell'OIC 12 punto 16).

La nota integrativa, come lo stato patrimoniale e il conto economico, è stata redatta in unità di euro, senza cifre decimali, come previsto dall'articolo 16, comma 8, Dlgs n. 213/98 e dall'articolo 2423, comma 5 del Codice Civile, secondo le seguenti modalità:

lo Stato patrimoniale e il Conto economico sono predisposti in unità di euro; il passaggio dai dati contabili, espressi in centesimi di euro, ai dati di bilancio, espressi in unità, è avvenuto mediante un arrotondamento, per eccesso o per difetto, in linea con quanto previsto dal Regolamento (Ce), applicato alle voci che già non rappresentassero somme o differenze di altri valori di bilancio.

La quadratura dei prospetti di bilancio, conseguente al suddetto passaggio, è stata realizzata allocando i differenziali dello Stato patrimoniale nella posta contabile, denominata "Varie altre riserve", iscritta nella voce "AVI) Altre riserve", e quelli del Conto economico, alternativamente, in "A05) Altri ricavi e proventi" o in "B14) Oneri diversi di gestione" senza influenzare pertanto il risultato di esercizio e consentendo di mantenere la quadratura dei prospetti di bilancio (così come previsto anche nella Circolare dell'Agenzia delle Entrate n. 106 /E/2001).

I dati della Nota integrativa sono parimenti espressi in unità di euro e, con riguardo ai prospetti e alle tabelle ivi contenuti, in considerazione dei differenziali di arrotondamento, si è provveduto a inserire apposite integrazioni ove richiesto da esigenze di quadratura dei saldi iniziali e finali con quelli risultanti dallo Stato patrimoniale e dal Conto economico.

Attività della società

Stante il perdurare della situazione di stallo della nuova programmazione 2014-2020 il GAL durante il 2017 ha sostanzialmente operato per la divulgazione del nuovo PAL e si è limitato alle attività di ordinaria amministrazione.

Valutazioni

Il bilancio di esercizio è stato redatto nell'osservanza delle disposizioni di leggi vigenti, interpretate ed integrate dai principi contabili di riferimento in Italia emanati dall' OIC e, ove mancanti, da quelli emanati dall'International Accounting Standards Board (IASB).

La valutazione delle voci di bilancio è stata fatta ispirandosi a criteri generali di prudenza e competenza nella prospettiva della continuazione dell'attività dell'azienda.

I criteri di classificazione e di valutazione utilizzati nella formazione del bilancio d'esercizio chiuso al 31/12/2018 non si discostano dai medesimi utilizzati nei precedenti esercizi, come richiesto dall'art. 2423 bis c.c.

I criteri di valutazione applicati per la redazione del presente bilancio di esercizio sono tutti conformi al disposto dell'articolo 2426 del Codice civile.

Non vi sono elementi dell'attivo e del passivo che ricadono sotto più voci dello schema.

Si è tenuto conto dei rischi e delle perdite di competenza dell'esercizio anche se conosciute dopo la chiusura dello stesso.

Si dà atto che nel corso dell'esercizio non sono stati erogati crediti, né sono state prestate garanzie a favore dei membri del Consiglio di amministrazione, come pure non ne esistono al termine dello stesso.

Con specifico riferimento alle singole poste che compongono lo stato patrimoniale ed il conto economico, Vi esponiamo, nelle sezioni seguenti, i criteri di valutazione applicati, integrati con prospetti di movimentazione che riportano le principali variazioni intervenute nell'esercizio appena concluso e le consistenze finali.

Principi di redazione

Il presente bilancio è stato redatto secondo i principi contabili nazionali (OIC) e seguendo il postulato della continuità aziendale così come inteso dal principio contabile OIC 11.

Nella valutazione della continuità aziendale si fa presente che il Consiglio di Amministrazione della società ha ritenuto che la stessa sia idonea a continuare a costituire un complesso economico funzionante destinato alla produzione di reddito per un prevedibile arco temporale futuro, relativo a un periodo di almeno dodici mesi dalla data di riferimento del bilancio.

Altre informazioni

In ossequio a quanto previsto dalla Legge 4 agosto 2017 n. 124, art. 1, commi 125-129, si riporta la specifica dei contributi ricevuti dalle Amministrazioni Pubbliche nel corso dell'anno solare 2018.

Secondo quanto previsto dalla normativa sopra citata viene applicato il principio di cassa e quindi, nella tabella sottostante, sono stati indicati solo ed esclusivamente i contributi effettivamente ricevuti dal GAL e non quelli rilevati nel conto economico.

Contributi da Pubbliche Amministrazioni

Ente Erogatore	Somma Erogata	Data di erogazione	Causale del contributo ricevuto
Agea Coordinamento	575.000	10/10/2018	Anticipo sulla domanda di aiuto 19.1 nell'ambito del PSL 2014/2020
Agea Coordinamento	36.604	13/07/2018	Saldo sulla domanda di aiuto 19.4 nell'ambito del PSL 2014/2020
TOTALE	**611.604**		

Nota integrativa abbreviata, attivo

Criteri di conversione dei valori espressi in valuta

Le attività in valuta, diverse dalle immobilizzazioni, già contabilizzate nel corso dell'esercizio ai cambi in vigore alla data di effettuazione dell'operazione, sono state iscritte al tasso di cambio di fine esercizio.

Tale adeguamento ha comportato la rilevazione delle "differenze" (Utili o perdite su cambi) a conto economico, nell'apposita voce "C17-bis utili e perdite su cambi".

In ossequio al disposto dell'articolo 2426, n. 8-bis), del Codice civile, l'utile dell'esercizio, per la quota riferibile all'utile netto su cambi, deve essere accantonato in un'apposita riserva non distribuibile fino a quando non sarà effettivamente realizzato.

È utile sottolineare, infine, come le valutazioni di cui sopra siano state eseguite nella prospettiva di continuazione dell'attività d'impresa e sulla base di uno scenario valutario omogeneo per scadenza con le attività e le passività in oggetto.

Crediti verso soci per versamenti ancora dovuti

Il capitale sociale sottoscritto ammonta ad € 90.000; lo stesso risulta non interamente versato per euro 21.450 come da tabella sopra riportata. Il Consiglio di Amministrazione, considerato che i soci contribuiscono alla realizzazione dell'oggetto sociale del GAL, ha ritenuto di non intraprendere azioni di richiamo nei confronti dei soci.

Immobilizzazioni

Movimenti delle immobilizzazioni

Le modifiche apportate all'art. 2435-bis del codice civile hanno determinato i seguenti cambiamenti nella modalità espositiva:

- per le voci B.I (immobilizzazioni immateriali) e B.II (immobilizzazioni materiali) dello Stato patrimoniale, non è più richiesta l'indicazione esplicita degli ammortamenti e delle svalutazioni. Si indicano pertanto di seguito, i movimenti intervenuti nelle immobilizzazioni:

	Immobilizzazioni immateriali	Immobilizzazioni materiali	Immobilizzazioni finanziarie	Totale immobilizzazioni
Valore di inizio esercizio				
Costo	911.688	151.629	7.100	1.070.417
Ammortamenti (Fondo ammortamento)	910.270	113.537		1.023.807
Valore di bilancio	1.418	38.091	7.100	46.609
Variazioni nell'esercizio				
Incrementi per acquisizioni	-	-	234	234
Decrementi per alienazioni e dismissioni (del valore di bilancio)	-	-	2.100	2.100
Ammortamento dell'esercizio	1.077	6.380		7.457
Totale variazioni	(1.077)	(6.380)	(1.866)	(9.323)
Valore di fine esercizio				
Costo	911.688	151.629	5.234	1.068.551
Ammortamenti (Fondo ammortamento)	911.347	119.917		1.031.264
Valore di bilancio	340	31.711	5.234	37.285

Immobilizzazioni immateriali

Criteri di valutazione adottati

Le immobilizzazioni immateriali risultano iscritte al costo di acquisto o di realizzazione, comprensivo dei relativi oneri accessori.

Le spese pluriennali sono state capitalizzate solo a condizione che potessero essere "recuperate" grazie alla redditività futura dell'impresa e nei limiti di questa.

Se in esercizi successivi a quello di capitalizzazione venisse meno detta condizione, si provvederebbe a svalutare l'immobilizzazione.

Le spese di impianto e di ampliamento sono iscritte in base al criterio del costo di acquisizione effettivamente sostenuto, inclusivo degli oneri accessori e, conformemente al parere favorevole del collegio sindacale, vengono ammortizzate nell'arco di cinque anni.

Ai sensi del rinnovato art. 2426 c.c., i costi di ricerca e pubblicità sono interamente indicati nel Conto economico dell'esercizio di sostenimento, con conseguente allineamento alla prassi dei Principi Contabili Internazionali - Ifrs. Di conseguenza rimangono capitalizzabili solo i "costi di sviluppo".

La voce B.2 dell'attivo dello Stato patrimoniale "Costi di ricerca, di sviluppo e di pubblicità" è stato pertanto rinominato in "Costi di sviluppo".

I costi di sviluppo sono valutati al costo di acquisto e, previo consenso del collegio sindacale, sono ammortizzati secondo la loro vita utile, stimata in base alle seguenti valutazioni

L'ammortamento delle immobilizzazioni immateriali è stato effettuato con sistematicità e in ogni esercizio, in relazione alla residua possibilità di utilizzazione economica futura di ogni singolo bene o spesa.

Movimenti delle immobilizzazioni immateriali

Movimenti Immobilizzazioni Immateriali

	Costi di impianto e ampliamento	Costi di sviluppo	Concessioni, licenze, marchi e diritti simili	Altre immobilizzazioni immateriali	Totale immobilizzazioni immateriali
Valore di inizio esercizio					
Costo	7.000	449.982	42.787	411.919	911.688
Rivalutazioni	0	0	0	0	0
Ammortamenti (Fondo ammortamento)	7.000	449.982	42.787	410.501	910.270
Svalutazioni	0	0	0	0	0
Valore di bilancio al 31/12/2017	0	0	0	1.418	1.418
Variazioni nell'esercizio					
Incrementi per acquisizioni	0	0	0	0	0
Riclassifiche (del valore di bilancio)					
Decrementi per alienazioni e dismissioni (del valore di bilancio)	0	0	0	0	0
Rivalutazioni effettuate nell'esercizio	0	0	0	0	0
Ammortamento dell'esercizio	0	0	0	1.077	1.077
Svalutazioni effettuate nell'esercizio	0	0	0	0	0

Altre variazioni					
Totale variazioni	0	0	0	-1.077	-1.077
Valore di fine esercizio					
Costo	7.000	449.982	42.787	411.919	911.688
Rivalutazioni	0	0	0	0	0
Ammortamenti (Fondo ammortamento)	7.000	449.982	42.787	411.578	911.347
Svalutazioni	0	0	0	0	0
Valore di bilancio al 31/12/2018	0	0	0	341	341

Le immobilizzazioni immateriali risultano così costituite: Spese di costituzione per euro 7.000 completamente ammortizzate Costi di ricerca e sviluppo per euro 449.982 derivanti dalla vecchia programmazione, interamente ammortizzati Marchi per euro 42.787 anch'essi interamente ammortizzati Altri costi ad utilità pluriennale per euro 411.919. L'importo ancora non ammortizzato riguarda i sostenuti per la creazione del sito internet; il conto è stato acceso nel corso dell'esercizio 2011 ed incrementato per ulteriori euro 9.535 nel corso del 2012. Nell'anno 2018 è stata calcolata la relativa quota di ammortamento pari ad euro 1.077.

Immobilizzazioni materiali

Criteri di valutazione adottati

Le immobilizzazioni materiali sono iscritte in bilancio secondo il criterio generale del costo di acquisizione, comprensivo degli oneri accessori e degli eventuali altri oneri sostenuti per porre i beni nelle condizioni di utilità per l'impresa, oltre a costi indiretti per la quota ragionevolmente imputabile al bene.

Ammortamento delle immobilizzazioni materiali

Le immobilizzazioni sono sistematicamente ammortizzate in ogni esercizio sulla base di aliquote economico-tecniche determinate in relazione alle residue possibilità di utilizzazione dei beni.

Si precisa, in primo luogo, come tutte le immobilizzazioni materiali siano state sottoposte al processo d'ammortamento.

Per quanto concerne la "prevedibile durata economica utile" si rimanda a quanto illustrato in merito ai criteri di valutazione adottati.

In relazione al metodo di ammortamento adottato per assicurare una razionale e sistematica imputazione del valore del cespite sulla durata economica, è stato assunto il metodo delle quote costanti, per il quale si è reputato che le aliquote ordinarie di ammortamento di cui al D.M. 31 dicembre 1988 ben rappresentino i criteri sopra descritti.

Così come ritenuto accettabile dal principio contabile nazionale n.16, in luogo del "ragguaglio a giorni" della quota di ammortamento nel primo esercizio di vita utile del cespite, è stata convenzionalmente dimezzata la quota di ammortamento ordinaria,

in considerazione del fatto che lo scostamento che ne deriva non è significativo, e mantiene su di un piano di rigorosa sistematicità l'impostazione del processo di ammortamento.

L'ammortamento delle immobilizzazioni materiali caratterizzate da un utilizzo limitato nel tempo è calcolato in base al criterio della residua possibilità di utilizzo, tenuto conto del deterioramento fisico e della obsolescenza tecnologica dei beni, nonché delle politiche di manutenzione e dei piani aziendali di sostituzione dei cespiti.

Il piano di ammortamento verrebbe eventualmente riadeguato solo qualora venisse accertata una vita economica utile residua diversa da quella originariamente stimata.

In particolare, oltre alle considerazioni sulla durata fisica dei beni, si è tenuto e si terrà conto anche di tutti gli altri fattori che influiscono sulla durata di utilizzo "economico" quali, per esempio, l'obsolescenza tecnica, l'intensità d'uso, la politica delle manutenzioni, gli eventuali termini contrattuali alla durata dell'utilizzo ecc.

I costi di manutenzione aventi natura ordinaria sono addebitati integralmente a conto economico.

Le spese "incrementative" sono state eventualmente computate sul costo di acquisto solo in presenza di un reale e "misurabile" aumento della produttività, della vita utile dei beni o di un tangibile miglioramento della qualità dei prodotti o dei servizi ottenuti, ovvero infine di un incremento della sicurezza di utilizzo dei beni.

Ogni altro costo afferente i beni in oggetto è stato invece integralmente imputato a conto economico.

I beni di valore unitario inferiore a € 516,46 sono interamente ammortizzati nell'esercizio di acquisizione in considerazione della loro scarsa utilità futura.

I contributi sono rilevati in bilancio secondo il principio della competenza economica solo al momento in cui esiste la certezza dell'erogazione da parte dell'ente emittente.

I contributi in conto esercizio vengono iscritti al conto economico.

Dall'applicazione di tali metodi è emerso che:

Non si evidenzia, per l'esercizio in esame, la necessità di operare svalutazioni ex articolo 2426, primo comma, n. 3, del Codice civile, eccedenti l'ammortamento prestabilito.

Terreni e fabbricati

I terreni e fabbricati sono inseriti al costo di acquisto, aumentato delle spese notarili, delle tasse di registro occorse per la redazione dell'atto di compravendita e delle provvigioni concesse agli intermediari.

Macchinari ed attrezzature

I macchinari e attrezzature, nonché i mobili e gli arredi, sono iscritti in base al costo di acquisto, incrementato dei dazi sulla importazione, delle spese di trasporto e dei compensi relativi al montaggio ed alla posa in opera dei cespiti.

Impianti

Gli impianti reperiti sul mercato sono iscritti al costo di acquisizione, comprensivo degli oneri di trasporto e installazione sostenuti per la messa in uso dei cespiti.

In relazione agli oneri di ammodernamento ed ampliamento si è deciso di procedere alla capitalizzazione, previa verifica che il valore netto contabile non superi il valore recuperabile tramite l'uso.

Movimenti delle immobilizzazioni materiali

Movimenti delle Immobilizzazioni Materiali

	Terreni e Fabbricati	Impianti e Macchinari	Attrezzature Industriali e Commerciali	Altre Immobilizzazioni Materiali	Totale Immobilizzazioni Materiali
Valore di inizio esercizio					
Costo	18.021	29.572	2.192	101.844	151.629
Rivalutazioni	0	0	0	0	0
Ammortamenti (Fondo ammortamento)	12.150	24.298	2.192	74.897	113.537
Svalutazioni	0	0	0	0	0
Valore di bilancio al 31/12/2017	5.871	5.274	0	26.947	38.092
Variazioni nell'esercizio					
Incrementi per acquisizioni	0	0	0	0	0
Riclassifiche (del valore di bilancio)					
Decrementi per alienazioni e					

dismissioni (del valore di bilancio)	0	0	0	0	0
Rivalutazioni effettuate nell'esercizio	0	0	0	0	0
Ammortamento dell'esercizio	173	184	0	6.023	6.380
Svalutazioni effettuate nell'esercizio	0	0	0	0	0
Altre variazioni					
Totale variazioni	-173	-184	0	-6.023	-6.380
Valore di fine esercizio					
Costo	18.021	29.572	2.192	101.844	151.629
Rivalutazioni	0	0	0	0	0
Ammortamenti (Fondo ammortamento)	12.323	24.482	2.192	80.920	119.917
Svalutazioni	0	0	0	0	0
Valore di bilancio al 31/12/2018	5.698	5.090	0	20.924	31.712

La tabella riporta la movimentazione delle immobilizzazioni materiali intercorsa nell'esercizio 2018.

Le stesse risultano così composte:

Fabbricati e Costruzioni leggere per euro 18.021 ammortizzati per euro 12.323 e aventi un valore residuo di euro 5.698

Impianti e macchinari per euro 28.826 così composti: - impianti di condizionamento: euro 9.086 - impianti specifici: euro 3.500 - impianto telefonico: euro 12.050 - impianti generici di illuminazione: euro 4.190 la classe di cespiti ha generato ammortamenti per euro 184. Il valore netto contabile alla fine dell'esercizio risulta pari ad euro 5.090.

Attrezzature per euro 2.192 interamente ammortizzate in quanto rinvenenti dalla precedente programmazione

Altre immobilizzazioni materiali per euro 100.976 così suddivise:

- Autovetture per euro 24.500 acquistata nel corso dell'esercizio 2016 - Macchine ordinarie d'ufficio per euro 28.674; si tratta di costi rinvenenti dalla precedente programmazione ed interamente ammortizzati - Arredamenti per euro 43.323; anch'essi di valore netto contabile esiguo perchè rinvenenti dalla precedente programmazione; - Macchine d'ufficio elettroniche per euro 4.479 interamente ammortizzati già da due esercizi.

Immobilizzazioni finanziarie

Movimenti di partecipazioni, altri titoli e strumenti finanziari derivati attivi immobilizzati

	Partecipazioni in altre imprese	Totale Partecipazioni
Valore di inizio esercizio		
Costo	5.000	5.000
Valore di bilancio	5.000	5.000
Variazioni nell'esercizio		
Incrementi per acquisizioni	234	234
Totale variazioni	234	234
Valore di fine esercizio		

	Partecipazioni in altre imprese	Totale Partecipazioni
Costo	5.234	5.234
Valore di bilancio	5.234	5.234

Variazioni e scadenza dei crediti immobilizzati

	Valore di inizio esercizio	Variazioni nell'esercizio
Crediti immobilizzati verso altri	2.100	(2.100)
Totale crediti immobilizzati	2.100	(2.100)

Le partecipazioni in imprese altre imprese accolgono il costo di acquisto della quota di partecipazione nell'Agenzia del Turismo per la promozione del Territorio - la sottoscrizione della quota di capitale sociale è avvenuta nel corso dell'esercizio 2014 nel quale sono stati versati i decimi di capitale richiesto pari al 25%. La restante parte risulta tutt'ora non versata ed è stato iscritto il debito verso altre imprese nel passivo dello stato patrimoniale.

Nel corso del 2018 inoltre è stata acquisita una quota di partecipazione al capitale sociale della Cofidi Scpa per un valore di euro 234.

Dettagli sulle partecipazioni immobilizzate in imprese controllate

Non si sono ravvisati elementi indicativi di una perdita permanente di valore, tali da rendere necessario procedere a svalutazioni nel valore della partecipazione medesima.

La società non detiene partecipazioni in altre imprese che comportino una responsabilità patrimoniale illimitata.

Nel corso del 2018 è stato risolto il contratto di locazione della sede sociale del GAL in Vico Arco delle Gatte con conseguente restituzione del deposito cauzionale precedentemente versato.

Attivo circolante

Crediti iscritti nell'attivo circolante

Crediti commerciali

I crediti di natura commerciale nei confronti della clientela, sia in forma documentale sia in forma cartolare, ammontano a 2.250 €.

Altri crediti verso terzi

Variazioni e scadenza dei crediti iscritti nell'attivo circolante

Crediti verso terzi

Crediti verso Terzi	31/12/2018	31/12/2017
Credito per anticipi	137.930	137.930
Crediti per contributi da ricevere dai Comuni	286.930	227.184
Crediti per contributi da ricevere Agea	867.625	904.229
Crediti IVA da ricevere AGEA	4.478	4.478
Credito Progetto Life 75%	24.000	24.000
Crediti per contributi PSL 2014/2020	27.000	27.000
Anticipi a fornitori terzi	4.384	12
Credito vari verso terzi	28.175	0
TOTALE	**1.380.523**	**1.324.833**

La tabella riassume i crediti vantati dal GAL a vario titolo da soggetti terzi; di seguito si riporta una breve informativa.

1) Credito per anticipi: 137.930

la voce accoglie i crediti vantati nei confronti dei beneficiari della precedente programmazione per somme erogate a fronte di progetti presentati e finanziati. I soggetti a cui è stato erogato il credito, essendo decaduti dal beneficio del contributo, sono stati intimati alla restituzione delle somme anche con azioni legali precedentemente autorizzate dal CDA. Si rappresenta di seguito la situazione delle imprese nei confronti delle quali è stata intrapresa azione legale di recupero del credito:

Contenziosi in corso per recupero somme

Impresa debitrice	Importo a credito del GAL	Note
D'Amico Angelo	22.500	Decreto ingiuntivo 1660/2015 - in corso per opposizione
GA.TE.F. SAS	20.565	Decreto ingiuntivo 1920/2015 - in corso per opposizione
Bisceglia Francesco	16.402	Decreto ingiuntivo 1847/2015 - in corso per opposizione
Russo Domenico	45.499	Decreto ingiuntivo 4632/2015 - in corso per opposizione
Comune di Zapponeta	13.300	Pignoramento presso terzi 4107/2016 - in corso di udienza
CRS di Totaro	19.664	Decreto ingiuntivo 979/2014 - in corso per opposizione
TOTALE	**137.930**	

2) Credito per contributo da ricevere da Comuni: 286.930

il conto è stato acceso nel 2008 e movimentato negli anni successivi per accogliere le somme dei contributi ricvuti dai Comuni firmatari del protocollo di intesa. Il conto viene movimentato annualmente anche per accogliere le somme maturate annualmente per l'anzidetto protocollo.

3) Crediti per contributi da ricevere Agea: 867.625

il conto accoglie i contributi maturati nell'anno ma non ancora riscossi. Il conto viene movimentato in dare per le domande di pagamento inoltrate ad Agea e viene stornato al momento dell'effettivo pagamento da parte dell'Ente. Al 31 dicembre il conto accoglie le somme maturate per contributi che verranno liquidati nel corso dei prossimi esercizi; nel corso del 2017 sono stati erogati euro 611.604 relativi a domande presentate nei precedenti esercizi e ad anticipi sulla programmazione 2014/2020.

4) Crediti per IVA verso Regione Puglia: 4.478

Il conto accoglie l'IVA da ricevere dalla Regione Puglia sulle rendicontazioni effettuate. È bene puntualizzare che l'IVA rendicontata dal GAL è divenuta indetraibile dall'esercizio 2011; tale credito, inizalmente pari ad euro 52.840 è stato rimborsato al GAL nel corso dell'esercizio 2012 per una somma pari ad euro 48.362. il credito residuo verrà incassato quando saranno rese disponibili, da parte dell'Ente, somme da rimodulare sull'azione di competenza.

5) Credito progetto LIFE 75%: 24.000

Nel corso dell'esercizio 2016 si è concluso il progetto Life extra Leader finanziato al 75% delle spese totali. Il credito è stato movimentato in dare per gli importi rendicontati ed in avere per le somme ricevute a seguito della rendicontazione. Nel corso dell'esercizio 2017 il credito maturato non ha subito variazioni.

6) Crediti per contributi da ricevere Agea su PSL 2014/2020: 27.000

I crediti in ilancio sono tutti esposti verso operatori nazionali e di seguito viene riportata la suddivisione per scadenza entro ed oltre l'esercizio successivo:

	Valore di inizio esercizio	Variazione nell'esercizio	Valore di fine esercizio	Quota scadente entro l'esercizio	Quota scadente oltre l'esercizio
Crediti verso clienti iscritti nell'attivo circolante	-	2.250	2.250	2.250	-
Crediti tributari iscritti nell'attivo circolante	32	121	153	153	-

	Valore di inizio esercizio	Variazione nell'esercizio	Valore di fine esercizio	Quota scadente entro l'esercizio	Quota scadente oltre l'esercizio
Crediti verso altri iscritti nell'attivo circolante	1.324.835	55.690	1.380.525	421.900	958.625
Totale crediti iscritti nell'attivo circolante	1.324.867	58.061	1.382.928	424.303	958.625

Disponibilità liquide

Le disponibilità liquide ammontano a 300.139 € e sono rappresentate dai saldi attivi dei depositi e dei conti correnti vantati dalla società alla data di chiusura dell'esercizio per 282.897 € e dalle consistenze di denaro e di altri valori in cassa per 17.242 € iscritte al valore nominale.

Non vi sono assegni in cassa alla data di chiusura dell'esercizio.

Si rammenta che i saldi attivi dei depositi e dei conti correnti bancari tengono conto essenzialmente degli accrediti, assegni e bonifici con valuta non superiore alla data di chiusura dell'esercizio e sono iscritti al valore nominale.

Sono stati contabilizzati gli interessi maturati per competenza.

Le giacenze di cassa e di altri valori sono comprensive anche di assegni bancari non ancora versati, per i quali si ha ragionevole certezza della loro esigibilità e vengono valutati secondo il criterio del valore nominale.

	Valore di inizio esercizio	Variazione nell'esercizio	Valore di fine esercizio
Depositi bancari e postali	2.228	280.669	282.897
Denaro e altri valori in cassa	6.908	10.334	17.242
Totale disponibilità liquide	9.136	291.003	300.139

Nota integrativa abbreviata, passivo e patrimonio netto

Criteri di conversione dei valori espressi in valuta

Le passività in valuta già contabilizzate nel corso dell'esercizio ai cambi in vigore alla data di effettuazione dell'operazione, sono state iscritte al tasso di cambio di fine esercizio.

Tale adeguamento ha comportato la rilevazione delle "differenze" (Utili o perdite su cambi) a conto economico, nell'apposita voce "C17-bis utili e perdite su cambi".

In ossequio al disposto dell'articolo 2426, n. 8-bis), del Codice civile, l'utile dell'esercizio, per la quota riferibile all'utile netto su cambi, deve essere accantonato in un'apposita riserva non distribuibile fino a quando non sarà effettivamente realizzato.

Patrimonio netto

Il capitale sociale ammonta ad euro 90.000; ciascun socio è titolare di una sola quota il cui ammontare, stabilito nell'atto costitutivo, è proporzionale al conferimento effettuato secondo quanto stabilito ai sensi del codice civile. Il capitale sociale risulta versato per euro 68.550.

Nel corso dell'esercizio 2017 la variazione intercorsa nelle riserve di capitale è dovuta esclusivamente dal riporto della perdita a nuovo derivante dall'esercizio 2016.

L'esercizio chiuso al 31 dicembre 2017 riporta una perdita pari ad euro 26.110

Variazioni nelle voci di patrimonio netto

	Valore di inizio esercizio	Destinazione del risultato dell'esercizio precedente	Risultato d'esercizio	Valore di fine esercizio
		Altre destinazioni		
Capitale	90.000	-		90.000
Riserva legale	1.600	-		1.600
Utili (perdite) portati a nuovo	(1.777)	(26.110)		(27.887)
Utile (perdita) dell'esercizio	(26.110)	26.110	(6.887)	(6.887)
Totale patrimonio netto	63.713	-	(6.887)	56.826

Disponibilità e utilizzo del patrimonio netto

	Importo	Origine / natura	Possibilità di utilizzazione	Quota disponibile
Capitale	90.000	Versamento Soci	copertura perdite	90.000
Riserva legale	1.600	Riserva di utili	copertura perdite	1.600
Utili portati a nuovo	(27.887)	Perdite esercizi precedenti		-
Totale	63.713			91.600

Legenda: A: per aumento di capitale B: per copertura perdite C: per distribuzione ai soci D: per altri vincoli statutari E: altro

Fondi per rischi e oneri

I fondi per rischi ed oneri sono stanziati per coprire costi presunti, perdite o debiti, di esistenza certa o probabile, dei quali tuttavia alla chiusura dell'esercizio non erano determinabili l'ammontare o la data di sopravvenienza.

Gli stanziamenti riflettono la più accurata stima possibile sulla base degli elementi a disposizione.

Nella valutazione dei rischi e degli oneri il cui effettivo concretizzarsi è subordinato al verificarsi di eventi futuri si sono tenute in considerazione anche le informazioni divenute disponibili dopo la chiusura dell'esercizio e fino alla data di redazione del presente bilancio.

Il fondo è stato istituito per una controversia legale con la Dott.ssa Valeria Giordano; la controversia è seguita dall'Avv. Sarcina che ha emesso parcelle per euro 11.606, il costo di tali parcelle è stato imputato ad utilizzo del fondo per rischi ed oneri precedentemente accantonato.

Trattamento di fine rapporto di lavoro subordinato

Il trattamento di fine rapporto viene stanziato per coprire l'intera passività maturata nei confronti dei dipendenti in conformità alla legislazione vigente ed ai contratti collettivi di lavoro ed integrativi aziendali.

Tale passività è soggetta a rivalutazione a mezzo di indici.

Il Fondo trattamento di fine rapporto ammonta a 241 € ed è congruo secondo i dettami dei principi contabili, in quanto corrisponde al totale delle singole indennità maturate a favore dei dipendenti in carico alla data di chiusura del bilancio.

Tale importo è iscritto al netto dell'imposta sostitutiva sulla rivalutazione del TFR maturata, ai sensi dell'art. 2120 del Codice civile, successivamente al 1° gennaio 2001, così come previsto dall'articolo 11, comma 4, del D.Lgs. n. 47/2000.

	Trattamento di fine rapporto di lavoro subordinato
Valore di inizio esercizio	0
Variazioni nell'esercizio	
Accantonamento nell'esercizio	241
Totale variazioni	241
Valore di fine esercizio	241

Debiti

I debiti esigibili entro l'esercizio successivo sono iscritti al loro valore nominale, corrispondente al presumibile valore di estinzione.

Debiti verso Banche

I debiti verso banche al 31 dicembre 2017 sono costituiti dai depositi di conti corrente avente valore negativo. Di seguito si riporta una tabella esplicativa delle esposizioni verso le banche:

deb v banche

Istituto di credito	Saldo al 31/12/2018	Saldo al 31/12/2017	Differenza
BANCA CARIME C/C 337	0	-703	703
BANCAPULIA C/C 121974	-60.735	-57.614	-3.122
BCC C/C 2070	-20.049	-27.230	7.181
BCC C/C 2429 (DEDICATO)	0	-26.871	26.871
CARTE DI CREDITO	-1.860	-932	-929
BCC C/ANTICIPI S.B.F.	-75.000	0	-75.000
TOTALE	**-157.644**	**-113.350**	**-44.295**

Debiti verso fornitori

I debiti verso fornitori per fatture ricevute al 31 dicembre 2018 ammontano ad euro 279.348 contro euro 407.380 consuntivati al 31 dicembre 2017.

I debiti verso fornitori per fatture da ricevere, invece, ammontano ad euro 7.639.

Debiti Tributari

I debiti tributari al 31 dicembre 2018 ammontano ad euro 42.679 contro i 41.098 al 31 dicembre 2017

Questi sono composti principalmente dal debito IVA ammontante ad euro 15.968, dalle imposte dirette IRES ed IRAP per 15.215 e da debiti per ritenute da lavoro dipendente e lavoro autonomo che sono stati in parte versati nel corso del 2019.

Debiti verso istituti di previdenza

I debiti verso gli istituti di previdenza ammontano ad euro 6.441.

Debiti verso altre imprese

Il conto accoglie la restante parte dei decimi di capitale da versare per la partecipazione nell'Agenzia del Turismo.

Debiti verso terzi

I debiti verso terzi sono composti principalmente dal debito verso la Regione Puglia rinveniente dalla precedente programmazione. Il conto è stato acceso nel 2011 anno in cui il GAL ha proceduto alla compensazione tra la voce di debito nei confronti della Regione e il credito verso i soggetti beneficiari per i contributi erogati agli stessi.

Il debito è stato allineato a quanto comunicato dalla Regione Puglia con una ingiunzione di pagamento. È necessario altresì considerare che il valore nominale di tale debito deve essere rettificato per il credito iscritto verso i soggetti beneficiari nell'attivo patrimoniale per euro 137.980 per somme in attesa di restituzione dagli stessi beneficiari.

Variazioni e scadenza dei debiti

	Valore di inizio esercizio	Variazione nell'esercizio	Valore di fine esercizio	Quota scadente entro l'esercizio	Quota scadente oltre l'esercizio
Debiti verso banche	113.350	44.294	157.644	157.644	-
Debiti verso fornitori	418.914	(131.926)	286.988	286.988	-
Debiti verso imprese controllate	3.750	-	3.750	3.750	-
Debiti tributari	41.098	1.581	42.679	42.679	-
Debiti verso istituti di previdenza e di sicurezza sociale	3.925	2.516	6.441	6.441	-
Altri debiti	207.446	(4.813)	202.633	-	202.633
Totale debiti	788.483	(88.348)	700.135	497.502	202.633

Suddivisione dei debiti per area geografica

I debiti esposti nel presente bilancio si riferiscono interamente ad operatori nazionali. Non ci sono debiti verso figure estere.

Finanziamenti effettuati da soci della società

Trattandosi di società a responsabilità limitata tutti i finanziamenti soci sono postergati ex-lege.

Si tratta di finanziamenti il cui diritto al rimborso è postergato rispetto alla soddisfazione degli altri creditori.

Non sono presenti finanziamenti effettuati dai soci alla società.

Ratei e risconti passivi

Sono iscritte in tali voci quote di costi e proventi, comuni a due o più esercizi, l'entità dei quali varia in ragione del tempo, in ottemperanza al principio della competenza temporale.

I ratei ed i risconti passivi vengono iscritti in bilancio per rispettare l'esigenza di rilevare i costi di competenza dell'esercizio in chiusura, esigibili nell'esercizio successivo, ed i proventi percepiti entro la chiusura dell'esercizio, con competenza nell'esercizio successivo.

I ratei passivi si riferiscono a quote di costo relative ad esercizi futuri e significativamente ad interessi passivi sui conti correnti bancari che verranno addebitati alla fine del trimestre 2018 e quote di costo di assicurazioni sottoscritte dalla società.

I risconti passivi si riferiscono alle quote dei contributi erogati dalla Regione e da rinviare agli esercizi successivi secondo il criterio della competenza.

	Valore di inizio esercizio	Variazione nell'esercizio	Valore di fine esercizio
Ratei passivi	6.550	11.778	18.328
Risconti passivi	529.922	423.500	953.422
Totale ratei e risconti passivi	536.472	435.278	971.750

Nota integrativa abbreviata, conto economico

Valore della produzione

Nel corso dell'esercizio 2018, data la sostanziale inattività del GAL, è stata emessa una sola fattura per la quale sono stati iscritti ricavi diretti per prestazioni di servizi. Il valore della produzione risulta formato sostanzialmente dall'importo dei contributi rilevati dal GAL nell'ambito del protocollo di intesa con i Comuni e i contributi rilevati nell'ambito delle attività rendicontate all'Ente Agea.

Si fornisce un dettaglio della voce di sintesi "Altri ricavi e proventi" nella tabella che segue:

Dettaglio voce A5 - Altri ricavi e proventi

DESCRIZIONE	31/12/2018	31/12/2017
Contributi in conto esercizio	228.162	185.638
Altri		
Indennizzi sinistri	4.000	0
Altri ricavi e proventi diversi	22.072	0
Proventi di natura o incidenza eccezionali:		
b) Altri proventi straordinari		
- insussistenza sopravvenuta di spese e /o passività	12	0
- altri proventi straordinari	3	2
TOTALE	**254.249**	**185.640**

Il totale della voce "Valore della Produzione" è interamente consuntivato nel territorio nazionale.

Costi della produzione

Si fornisce un dettaglio della voce di sintesi "Oneri diversi di gestione" nella tabella che segue:

Dettaglio voce B14 - Oneri diversi di gestione

DESCRIZIONE	31/12/2018	31/12/2017
Imposte deducibili	1.456	1.659
Imposte indeducibili	886	2.497
Quote contributi associativi	18.621	52
Costi autoveicoli e mezzi di trasporto	146	0
Oneri e spese varie	1.550	1.650
Altri costi diversi	6.037	0
Oneri di natura o incidenza eccezionali:		
c) Altri oneri straordinari		
- insussistenza sopravvenuta di ricavi e/o attività	3.501	2.476
- altri oneri straordinari	10	0
TOTALE	**32.207**	**8.334**

Proventi e oneri finanziari

I ricavi di natura finanziaria e di servizi vengono riconosciuti in base alla competenza temporale.

Gli interessi passivi dell'esercizio ammontano a 50.869 €.

Importo e natura dei singoli elementi di ricavo/costo di entità o incidenza eccezionali

Nella nuova formulazione dell'art. 2425 c.c., a seguito dell'eliminazione dell'intera macroclasse E), relativa all'area straordinaria, i proventi di entità ed incidenza eccezionali, sono indicati all'interno della voce A5.

Imposte sul reddito d'esercizio, correnti, differite e anticipate

Nella predisposizione del bilancio d'esercizio è stato rispettato il principio di competenza economica, in base al quale, in bilancio, le imposte sul reddito devono essere computate e rilevate in modo da realizzare la piena correlazione temporale con i costi e i ricavi che danno luogo al risultato economico di periodo.

E' stata quindi rilevata sia la fiscalita' "corrente", ossia quella calcolata secondo le regole tributarie.

Imposte sul reddito dell'esercizio

Sono iscritte in base alla stima del reddito imponibile in conformità alle disposizioni in vigore, tenendo conto delle esenzioni applicabili e dei crediti d'imposta spettanti.

La società risulta in utile per quanto riguarda la disciplina tributaria per l'Imposta IRES ed è stata calcolata un'imposta pari ad euro 5.618; per quanto riguarda l'imposta IRAP è stato calcolato un accantonamento pari ad euro 2.904.

Nota integrativa, rendiconto finanziario

La società non ha redatto il rendiconto finanziario in quanto non obbligatorio per le società che redigono il bilancio in forma abbreviata.

Nota integrativa abbreviata, altre informazioni

Dati sull'occupazione

I dipendenti in forza alla società risultano essere il presidente del CdA e la responsabile delle attività amministrativo-contabili.

	Numero medio
Dirigenti	1
Impiegati	1
Totale Dipendenti	2

Compensi, anticipazioni e crediti concessi ad amministratori e sindaci e impegni assunti per loro conto

	Amministratori
Compensi	30.000

Compensi al revisore legale o società di revisione

La società non è soggetta alla revisione legale, in quanto non ha superato due dei limiti dimensionali di cui all'art. 2435-bis c.c., non è tenuta alla redazione del bilancio consolidato e non controlla nessuna società soggetta a revisione legale.

Dettagli sugli altri strumenti finanziari emessi dalla società

La società non possiede strumenti finanziari derivati.

La società non ha emesso strumenti finanziari partecipativi.

Informazioni sui patrimoni e i finanziamenti destinati ad uno specifico affare

Patrimoni destinati ad uno specifico affare - art. 2427 nr. 20 c.c.

La società non ha costituito nessun patrimonio destinato in via esclusiva ad uno specifico affare, ai sensi della lettera a) del primo comma dell'art. 2447-bis del codice civile.

Finanziamento destinato ad uno specifico affare - art. 2427 nr. 21 c.c.

La società non ha stipulato contratti di finanziamento di uno specifico affare ai sensi della lettera b) del primo comma dell'art. 2447-bis del codice civile.

Informazioni sulle operazioni con parti correlate

Operazioni con parti correlate - art. 2427 nr. 22-bis c.c.

La società non ha effettuato operazioni con parti correlate che risultano essere rilevanti e non concluse a normali condizioni di mercato.

Informazioni sugli accordi non risultanti dallo stato patrimoniale

Accordi non risultanti dallo stato patrimoniale - art. 2427 n. 22-ter c.c

La società non ha stipulato accordi non risultanti dallo stato patrimoniale.

Proposta di destinazione degli utili o di copertura delle perdite

Destinazione del risultato dell'esercizio

Signori Soci,

Vi proponiamo di approvare il bilancio della Vostra Società chiuso al 31/12/2018, composto dai seguenti prospetti:

- Stato Patrimoniale;

- Conto Economico;

- Nota integrativa

Per quanto concerne la destinazione dell'utile dell'esercizio, ammontante come già specificato a -6.887 €, in considerazione della rilevata opportunità di procedere ad una diminuzione dell'incidenza degli oneri finanziari a carico della società, si propone la seguente destinazione:

riportare a nuovo la perdita di esercizio di € 6.887.

Nota integrativa, parte finale

Il presente bilancio, composto da Stato patrimoniale, Conto economico e Nota integrativa, rappresenta in modo veritiero e corretto la situazione patrimoniale e finanziaria nonché il risultato economico dell'esercizio e corrisponde alle risultanze delle scritture contabili regolarmente tenute.

Manfredonia, 31/03/2019

L'organo amministrativo.

Presidente del Consiglio di Amministrazione

Firmato D'ERRICO MICHELE

"Firma digitale"

Dichiarazione di conformità del bilancio

il sottoscritto amministratore dichiara che il documento informatico in formato XBRL contenente lo stato patrimoniale e il conto economico, e la presente nota integrativa, sono conformi ai corrispondenti documenti originali depositati presso la società.

GRUPPO D'AZIONE LOCALE DAUNOFANTINO SRL

VICOLO ARCO DELLE GATTE 3 - 71043 - MANFREDONIA (FG)

Codice fiscale: 03261100717

Capitale sociale sottoscritto Euro 90.000

parte versata Euro 68.550

Registro Imprese n° 03261100717 – R.E.A. n° FG - 234417

Ufficio di FOGGIA

VERBALE DI ASSEMBLEA DESERTA

Oggi 29 aprile 2019 alle ore 22.30, in Manfredonia, Corso Manfredi 182, a seguito di regolare convocazione effettuata a norma di Statuto, si e' riunita l'assemblea dei soci per discutere e deliberare sul seguente

ordine del giorno

1) lettura ed esame del bilancio dell'esercizio chiuso al 31/12/2018 e deliberazioni in merito alla destinazione del risultato di esercizio;
2) variazioni su bilancio 2017, lettura ed approvazione;
3) ratifica cambio sede sociale;
4) varie ed eventuali.

Il Presidente della Società, alle ore 23.30, dunque trascorsa oltre un'ora rispetto a quella di convocazione e preso atto che nessuno dei soci si è presentato dichiara l'assemblea deserta e non idonea a deliberare sull'ordine del giorno.
Dichiara quindi la riunione rinviata alla seconda convocazione già fissata per il giorno 11 maggio 2019 alle ore 9.30 presso Corso Manfredi 182, Manfredonia.

Ai sensi e per gli effetti dell'art. 47 del D.P.R. 445/2000, si dichiara che il **documento è copia conforme all'originale** depositato presso la società GRUPPO D'AZIONE LOCALE DAUNOFANTINO SRL.

Il Presidente
Firmato D'ERRICO MICHELE
"Firma digitale"

GRUPPO D'AZIONE LOCALE DAUNOFANTINO SRL

VICOLO ARCO DELLE GATTE 3 - 71043 - MANFREDONIA (FG)

Codice fiscale: 03261100717

Capitale sociale sottoscritto Euro 90.000 parte versata Euro 68.550

Registro Imprese n° 03261100717 – R.E.A. n° FG - 234417 – Ufficio di FOGGIA

VERBALE DI ASSEMBLEA ORDINARIA DEI SOCI

Oggi 11 maggio 2019 alle ore 10.15, in Manfredonia, Corso Manfredi 182, a seguito di regolare convocazione effettuata a norma di Statuto, si e' riunita l'assemblea dei soci, in seconda convocazione, essendo andata deserta la prima, per discutere e deliberare sul seguente

ordine del giorno

1) lettura ed esame del bilancio dell'esercizio chiuso al 31/12/2018 e deliberazioni in merito alla destinazione del risultato di esercizio;
2) variazioni su bilancio 2017, lettura ed approvazione;
3) ratifica cambio sede sociale;
4) varie ed eventuali.

Assume la presidenza il Signor D'ERRICO MICHELE, a norma di Statuto nella sua qualità di Presidente del Consiglio di Amministrazione, il quale, con il consenso di tutti gli intervenuti, chiama a fungere da segretario la Signora Sipontina Capurso, la quale accetta.
Il Presidente constata che sono presenti N° __6__ soci come da lista presenze allegata.
I Soci presenti rappresentano il __56,16__ % del Capitale Sociale.
Il Presidente constata e fa constatare che tutti i presenti si dichiarano edotti ed informati sugli argomenti posti all'ordine del giorno, dichiarando l'assemblea validamente costituita in seconda convocazione ed atta a deliberare sugli argomenti posti all'ordine del giorno.
In merito al primo punto, il Presidente assume in esame il bilancio relativo all'esercizio chiuso il 31/12/2018, procedendo nell'ordine, alla lettura dello stato patrimoniale, del conto economico e della nota integrativa, fornendo agli interessati i necessari chiarimenti di volta in volta richiesti.

Il Presidente dell'assemblea, dopo esauriente discussione, mette distintamente ai voti il bilancio chiuso al 31/12/2018 .
L'assemblea dei soci approva con il voto favorevole del _100_% del Capitale rappresentato in Assemblea, e destina la perdita 6.887 di esercizio conformemente alla proposta contenuta nella nota integrativa.
Il Presidente passa poi alla trattazione del secondo punto all'ordine del giorno portando alla conoscenza dei soci che sono state effettuate delle verifiche sui dati di bilancio 2017 a seguito di anomalie rilevate nel corso dell'esercizio 2018; tali verifiche hanno portato ad una riedizione del fascicolo di bilancio 2017 che necessita di un'ulteriore approvazione da parte dell'assemblea dei soci.
Il Presidente, quindi, procede con la lettura dello stato patrimoniale, conto economico e nota integrativa del bilancio chiuso al 31/12/2017 fornendo agli interessati i necessari chiarimenti di volta in volta richiesti.
Il Presidente dell'assemblea, dopo esauriente discussione, mette distintamente ai voti il bilancio chiuso al 31/12/2017.
L'assemblea dei soci approva con il voto favorevole del _100_% del Capitale rappresentato in Assemblea, e destina il risultato d'esercizio conformemente alla proposta contenuta nella nota integrativa.
In merito al terzo punto all'ordine del giorno il Presidente riporta che la sede in Vicolo Arco delle Gatte non è più ulteriormente disponibile e quindi si è reso necessario il trasferimento degli uffici del GAL presso la struttura nella quale si è riunita l'assemblea dei soci quest'oggi; proseguendo, il Presidente chiede all'assemblea dei soci di ratificare il cambio della sede sociale in modo tale da poter effettuare gli adempimenti pubblicistici previsti dalle norme di legge.
I soci, chiamati alla votazione sul punto all'ordine del giorno, approvano con il voto favorevole del _100_% del Capitale rappresentato in Assemblea.
Quindi il Presidente constata che l'ordine del giorno è esaurito, essendo stati trattati tutti gli argomenti previsti, e non essendovi alcuno che chiede la parola, dà incarico che venga redatto il presente verbale che, letto agli intervenuti, viene approvato all'unanimità.
L'Assemblea viene sciolta alle ore 11.00

Ai sensi e per gli effetti dell'art. 47 del D.P.R. 445/2000, si dichiara che il **documento è copia conforme all'originale** depositato presso la società GRUPPO D'AZIONE LOCALE DAUNOFANTINO SRL.

Il Presidente
Firmato D'ERRICO MICHELE

2

"Firma digitale"
Il Segretario Sipontina Capurso
Firmato _____
"Firma digitale"

CAMERA DI COMMERCIO FOGGIA

Camera di Commercio Industria Artigianato e Agricoltura di FOGGIA

Registro Imprese - Archivio ufficiale della CCIAA

In questa pagina viene esposto un estratto delle informazioni presenti in visura che non può essere considerato esaustivo, ma che ha puramente scopo di sintesi

VISURA ORDINARIA SOCIETA' DI CAPITALE

GRUPPO D'AZIONE LOCALE DAUNOFANTINO S.R.L.

0ZT1MJ

Il QR Code consente di verificare la corrispondenza tra questo documento e quello archiviato al momento dell'estrazione. Per la verifica utilizzare l'App RI QR Code o visitare il sito ufficiale del Registro Imprese.

DATI ANAGRAFICI

Indirizzo Sede legale	MANFREDONIA (FG) CORSO MANFREDI 182 CAP 71043
Indirizzo PEC	galdaunofantino@pec.it
Telefono	0884 514736
Indirizzo Internet	www.galdaunofantino.it
E-Mail	galdaunofantino@pec.it
Numero REA	FG - 234417
Codice fiscale e n.iscr. al Registro Imprese	03261100717
Partita IVA	03261100717
Forma giuridica	societa' a responsabilita' limitata
Data atto di costituzione	17/04/2003
Data iscrizione	19/05/2003
Data ultimo protocollo	01/07/2019
Presidente Consiglio Amministrazione	D'ERRICO MICHELE *Rappresentante dell'Impresa*

ATTIVITA'

Stato attività	attiva
Data inizio attività	19/05/2003
Attività esercitata	la programmazione e la gestione di piani per la valorizzazione , promozione e salvaguardia del territorio , atttraverso la divulgazione e promozione delle risorse naturali, storiche, architettoniche ed archeologiche. ...
Codice ATECO	70.21
Codice NACE	70.21
Attività import export	-
Contratto di rete	sì
Albi ruoli e licenze	-
Albi e registri ambientali	-

L'IMPRESA IN CIFRE

Capitale sociale	90.000,00
Addetti al 31/03/2019	1
Soci	40
Amministratori	5
Titolari di cariche	0
Sindaci, organi di controllo	0
Unità locali	0
Pratiche inviate negli ultimi 12 mesi	4
Trasferimenti di quote	24
Trasferimenti di sede	0
Partecipazioni (1)	sì

CERTIFICAZIONE D'IMPRESA

Attestazioni SOA	-
Certificazioni di QUALITA'	-

DOCUMENTI CONSULTABILI

Bilanci	2018 - 2017 - 2016 - 2015 - 2014 - ...
Fascicolo	sì
Statuto	sì
Altri atti	81

(1) Indica se l'impresa detiene partecipazioni in altre società, desunte da elenchi soci o trasferimenti di quote

Indice

1 Sede 3
2 Informazioni da statuto/atto costitutivo 3
3 Capitale e strumenti finanziari 6
4 Soci e titolari di diritti su azioni e quote 6
5 Amministratori 14
6 Attività, albi ruoli e licenze 16
7 Aggiornamento impresa 17

1 Sede

Indirizzo Sede legale	MANFREDONIA (FG) CORSO MANFREDI 182 CAP 71043 Telefono: 0884 514736 Telefax: 0884 514736
Indirizzo PEC	galdaunofantino@pec.it
Internet	www.galdaunofantino.it
E-mail	galdaunofantino@pec.it
Partita IVA	03261100717
Numero repertorio economico amministrativo (REA)	FG - 234417

2 Informazioni da statuto/atto costitutivo

Registro Imprese	Codice fiscale e numero di iscrizione: 03261100717 Data di iscrizione: 19/05/2003 Sezioni: Iscritta nella sezione ORDINARIA
Estremi di costituzione	Data atto di costituzione: 17/04/2003
Sistema di amministrazione	consiglio di amministrazione (in carica)
Oggetto sociale	LA SOCIETA', CHE HA SCOPO DI LUCRO, NEI LIMITI E NEL RISPETTO DELLE VIGENTI LEGGI, HA PER OGGETTO E SI PROPONE: * LA PARTECIPAZIONE AL PROGETTO "LEADER+", PROGRAMMA DI AZIONE E DI SVILUPPO ...
Poteri da statuto o da patti sociali	IL CONSIGLIO E' INVESTITO DEI PIU' AMPI POTERI PER L'AMMINISTRAZIONE ORDINARIA E STRAORDINARIA DELLA SOCIETA' E, PIU' PRECISAMENTE, HA LA FACOLTA' DI COMPIERE TUTTI GLI ATTI RITENUTI NECESSARI PER IL RAGGIUNGIMENTO DELL'OGGETTO SOCIALE ...

Estremi di costituzione

iscrizione Registro Imprese

Codice fiscale e numero d'iscrizione: 03261100717
del Registro delle Imprese di FOGGIA
Data iscrizione: 19/05/2003

sezioni

Iscritta nella sezione ORDINARIA il 19/05/2003

informazioni costitutive

Data atto di costituzione: 17/04/2003

Sistema di amministrazione e controllo

durata della società

Data termine: 31/12/2070

scadenza esercizi

Scadenza primo esercizio: 31/12/2003
Scadenza esercizi successivi: 31/12

sistema di amministrazione e controllo contabile

Sistema di amministrazione adottato: amministrazione pluripersonale collegiale

forme amministrative

consiglio di amministrazione (in carica)

Oggetto sociale

LA SOCIETA', CHE HA SCOPO DI LUCRO, NEI LIMITI E NEL RISPETTO DELLE VIGENTI LEGGI, HA PER OGGETTO E SI PROPONE:
* LA PARTECIPAZIONE AL PROGETTO "LEADER+", PROGRAMMA DI AZIONE E DI SVILUPPO RURALE, PROMOSSO DALLA COMMISSIONE DELL'UNIONE EUROPEA CON LA COMUNICAZIONE DELLA COMMISSIONE AGLI STATI MEMBRI DEL 14 APRILE 2000 12000/C 139/05, PUBBLICATA SULLA G.U. DELLA COMUNITA' EUROPEA DEL 18 MAGGIO 2000, NONCHE' AD OGNI ALTRO PROGETTO O PROGRAMMA FINANZIATO CON FONDI EUROPEI, NAZIONALI, REGIONALI O DI ALTRI ENTI;
* L'ATTUAZIONE DELLO SVILUPPO RURALE DELLE PICCOLE IMPRESE, DELL'ARTIGIANATO, DELLA PESCA E DELLA ACQUACOLTURA, OLTRE CHE DEI SERVIZI ZONALI;
* LA PROGRAMMAZIONE E LA GESTIONE DI PIANI PER LA VALORIZZAZIONE, PROMOZIONE E SALVAGUARDIA DEL TERRITORIO, ATTRAVERSO LA DIVULGAZIONE E PROMOZIONE DELLE RISORSE NATURALI, STORICHE, ARCHITETTONICHE ED ARCHEOLOGICHE;
* LA GESTIONE E PREDISPOSIZIONE DI PIANI PER LA CURA DI PARCHI NATURALI, RURALI E MARINI;
* LA GESTIONE E PREDISPOSIZIONE DI PIANI PER LA GESTIONE DI ATTIVITA' CULTURALI, SPORTIVE E RICREATIVE, SIA IN ZONE RURALI CHE COSTIERE;
* LA RIVALUTAZIONE DEL TERRITORIO E DELLE PROPRIE RISORSE, ANCHE CON INTERVENTI STRUTTURALI DI RISANAMENTO, RECUPERO DI EDIFICI, RISTRUTTURAZIONE E RESTAURO DI SITI;
* LA REALIZZAZIONE DI STUDI E RICERCHE RELATIVAMENTE ALLO STATO DEL TERRITORIO, DELLE INFRASTRUTTURE E DEI FATTORI DELLA PRODUZIONE E COMMERCIALIZZAZIONE DEI PRODOTTI E DEI SERVIZI LOCALI, ANCHE IN COLLABORAZIONE CON ALTRI ENTI ISTITUZIONALI E PRIVATI OPERANTI SUL TERRITORIO;
* LA PRODUZIONE, LA VALORIZZAZIONE E LA COMMERCIALIZZAZIONE DI PRODOTTI AGRICOLI, SILVICOLI, ZOOTECNICI, DELLA PESCA E DEI PRODOTTI DELL'ARTIGIANATO TIPICO LOCALE;
* LA VALORIZZAZIONE DI MARCHI COLLETTIVI PER PRODOTTI RICONOSCIUTI O IN VIA DI RICONOSCIMENTO AI SENSI DEI REGOLAMENTI CE, O COMPATIBILI CON L'ARTICOLO 30 DEL TRATTATO, CON L'OBIETTIVO FINALE DI SVILUPPARE L'IDENTIFICAZIONE DEL PRODOTTO LOCALE COME TIPICO DEL "GAL DAUNOFANTINO", COL CONSEGUENTE RAGGIUNGIMENTO DI UN MAGGIOR VALORE ECONOMICO, DELLO STESSO;
* LA PREDISPOSIZIONE E GESTIONE DI STUDI E PROGETTI SULL'INTRODUZIONE DI CERTIFICAZIONE DI PRODOTTO E DI PROCESSO (MARCHI DI TIPICITA' - DOP, DOC, IGP E IGT), ANCHE PER PRODOTTI BIOLOGICI;
* LA PREDISPOSIZIONE E GESTIONE DI PIANI PER IL RISPARMIO ENERGETICO NEI CICLI PRODUTTIVI E DI COMMERCIALIZZAZIONE DELLE ATTIVITA' AGRICOLE, ZOOTECNICHE, ITTICHE E DELL'ARTIGIANATO LOCALE;
* LA PREDISPOSIZIONE DEI PIANI PER L'UTILIZZO, ANCHE A FINI ENERGETICI, DEI PRODOTTI E SOTTOPRODOTTI DELLE FILIERE AGRICOLE, DI PESCA, ZOOTECNICHE E

DELL'ARTIGIANATO LOCALE;
* LA PREDISPOSIZIONE E GESTIONE DI PIANO PER LA RIDUZIONE DELL'IMPATTO AMBIENTALE DEI CICLI PRODUTTIVI DELLE ATTIVITA' AGRICOLE, ZOOTECNICHE, ITTICHE, DELL'ARTIGIANATO LOCALE E DELLE ATTIVITA' DI TRASFORMAZIONE E COMMERCIALIZZAZIONE DEI PRODOTTI AGRICOLI E DELLA PESCA;
* LA PREDISPOSIZIONE DI ESPOSIZIONI COLLETTIVE, DEI PRODOTTI LOCALI SIA PROPRI DELL'AZIENDA CHE DI AZIENDE ESTERNE, PER LA LORO DIFFUSIONE E PER L'INNOVAZIONE ED IL MIGLIORAMENTO DELLA PRODUZIONE, CURANDONE LA PRESENTAZIONE IN MOSTRE E FIERE NAZIONALI ED INTERNAZIONALI, ANCHE AL FINE DI FAVORIRE ED ASSISTERE LE IMPRESE NELLA RICERCA DI PARTNERS PER LA COSTITUZIONE DI "JOINT?VENTURE" ANCHE ALL'ESTERO;
* LA REALIZZAZIONE DI PROGRAMMI AGRITURISTICI, PER LA VALORIZZAZIONE DEI PRODOTTI LOCALI ALIMENTARI ED INCREMENTO DEL TURISMO, CON LE COSTRUZIONI DI OSTELLI PER LA GIOVENTU', ALBERGHI, CAMPEGGI, "BED AND BREAKFAST", OLTRE CHE TURISMO ITTICO E COSTIERO E QUANT'ALTRO OCCORRE PER LA REALIZZAZIONE DELLO SCOPO SOCIALE;
* L'ORGANIZZAZIONE E GESTIONE DI MOSTRE, FIERE, MUSEI, MANIFESTAZIONI, SPETTACOLI FOLCLORISTICI E CULTURALI, FESTE E ORGANIZZAZIONI IN GENERE, SOPRATTUTTO PER LA SALVAGUARDIA DELLE ANTICHE TRADIZIONI LOCALI;
* LA GESTIONE E SVOLGIMENTO DI ATTIVITA' DI PROMOZIONE DEL TURISMO ANCHE ATTRAVERSO LE ATTIVITA' DI AGENZIE DI VIAGGIO, TOUR OPERATOR, CHARTER DI IMBARCAZIONI;
* LA PUBBLICAZIONE DI UN PERIODICO O DI UNA RIVISTA TECNICO?SCIENTIFICA IN OGNI CAMPO COLLEGATO CON L'OGGETTO SOCIALE, NEI LIMITI E NEL RISPETTO DELLE VIGENTI LEGGI;
* LA GESTIONE E CREAZIONE DI SITI INTERNET, COMMERCIO ELETTRONICO, DOMINI INTERNET, PORTALI INTERNET, BANCHE DATE, CREAZIONE DI CD ROM E QUANT'ALTRO COLLEGABILE ALLA TELEMATICA;
* LA PREDISPOSIZIONE, ORGANIZZAZIONE E GESTIONE DI PIANI E CORSI DI FORMAZIONE ED ISTRUZIONE DELLE CATEGORIE RELATIVE ALLE ATTIVITA' AGRICOLE, ZOOTECNICHE, DELLA PESCA, DELLE ATTIVITA' DI TRASFORMAZIONE E COMMERCIALIZZAZIONE DEI PRODOTTI AGRICOLI, ZOOTECNICI E DELLA PESCA, NONCHE' DEL TURISMO, AGRITURISMO, TURISMO RURALE ED ITTICO, OLTRE CHE DELL'ARTIGIANATO, INDUSTRIA E SERVIZI CONNESSI A QUESTI ANCHE AUTORIZZATI DA LEGGI REGIONALI, NAZIONALI E DELL'UNIONE EUROPEA;
* LA REALIZZAZIONE E GESTIONE DI CENTRI ATTREZZATI PER LO SPORT, L ARTE ED IL TURISMO;
* LA PROMOZIONE DI INTERVENTI FINALIZZATI AL POTENZIAMENTO E DIVERSIFICAZIONE DELLA STRUTTURA PRODUTTIVA LOCALE MEDIANTE ELEVAZIONE DELLA QUALITA' DEI PRODOTTI/SERVIZI, INTEGRAZIONE DELLE FILIERE PRODUTTIVE, CREAZIONE D'IMPRESA, PROMOZIONE DI FORME ASSOCIATIVE, ACQUISIZIONE, PROGETTAZIONE, REALIZZAZIONE E GESTIONE DI AREE ATTREZZATE, MERCATI ED ASTE ITTICHE, CENTRI LOGISTICI, SPAZI ESPOSITIVI E/O COMMERCIALI, PER INSEDIAMENTI PRODUTTIVI ED ASSOCIATI ANCHE AL FINE DI ESPLICARE LE ATTIVITA' PREVISTE DALLA LEGGE 317/91 E SUCCESSIVE MODIFICHE.
LA SOCIETA' - NON IN VIA PREVALENTE MA IN VIA DEL TUTTO STRUMENTALE AL RAGGIUNGIMENTO DELLO SCOPO SOCIALE, E NON NEI CONFRONTI DEL PUBBLICO - POTRA' COMPIERE OPERAZIONI MOBILIARI, IMMOBILIARI, INDUSTRIALI E FINANZIARIE DI QUALSIASI SPECIE, COMPRESO IL RILASCIO DI GARANZIE REALI E PERSONALI A FAVORE PROPRIO O DI TERZI, SE NELL'INTERESSE SOCIALE, NONCHE' ASSUMERE PARTECIPAZIONI E COINTERESSENZE IN ALTRE SOCIETA', IMPRESE, ENTI O CONSORZI, AVENTI SCOPO ANALOGO, AFFINE O CONNESSO AL PROPRIO.
TUTTE LE SUINDICATE ATTIVITA' VANNO SVOLTE NEI LIMITI E NEL RISPETTO DELLE NORME CHE NE DISCIPLINANO L'ESERCIZIO E PREVIO OTTENIMENTO DI EVENTUALI AUTORIZZAZIONI, LICENZE, CONCESSIONI E QUANT'ALTRO NECESSARIO PER LO SVOLGIMENTO DELLE STESSE.
SONO COMUNQUE ESCLUSE DALL'OGGETTO SOCIALE LE SEGUENTI ATTIVITA': - IL RILASCIO DI GARANZIE, SIA PURE NELL'INTERESSE DI SOCIETA' PARTECIPATE, MA A FAVORE DI TERZI, LADDOVE TALE ATTIVITA' NON ABBIA CARATTERE RESIDUALE E NON SIA SVOLTA IN VIA STRETTAMENTE STRUMENTALE AL CONSEGUIMENTO DELL'OGGETTO SOCIALE; - LA RACCOLTA DEL RISPARMIO TRA IL PUBBLICO E L'ACQUISTO E LA VENDITA MEDIANTE OFFERTA AL PUBBLICO DI STRUMENTI FINANZIARI DISCIPLINATI DAL T.U.I.F. (D. LGS. N. 58/1998), NONCHE' L'ESERCIZIO NEI CONFRONTI DEL PUBBLICO DELLE ATTIVITA' DI ASSUNZIONE DI PARTECIPAZIONI, DI CONCESSIONE DI FINANZIAMENTI SOTTO QUALSIASI FORMA, DI PRESTAZIONE DI SERVIZI DI PAGAMENTO E DI INTERMEDIAZIONE IN CAMBI E OGNI ALTRA ATTIVITA' DI CUI ALL'ART. 106 T.U.B. (D. LGS. N. 385/1993); - LE ATTIVITA' RISERVATE AGLI ISCRITTI IN ALBI PROFESSIONALI PREVISTI DAL CITATO T.U.I.F. (D. LGS. N. 58/1998); - IN GENERALE, TUTTE LE ATTIVITA' CHE PER LEGGE SONO RISERVATE A SOGGETTI MUNITI DI PARTICOLARI REQUISITI NON POSSEDUTI DALLA SOCIETA'.

Poteri

poteri associati alla carica di Consigliere	AMMINISTRAZIONE ORDINARIA E STRAORDINARIA DELLA SOCIETA'
poteri associati alla carica di Presidente Consiglio Amministrazione	RAPPRESENTANTE LEGALE - AMMINISTRAZIONE ORDINARIA E STRAORDINARIA DELLA SOCIETA'
poteri associati alla carica di Revisore Unico	FUNZIONI CONTABILI E DI GESTIONE
poteri associati alla carica di Vice Presidente Del Consiglio D'amministrazione	AMMINISTRAZIONE ORDINARIA E STRAORDINARIA DELLA SOCIETA'
poteri da statuto o da patti sociali	IL CONSIGLIO E' INVESTITO DEI PIU' AMPI POTERI PER L'AMMINISTRAZIONE ORDINARIA E STRAORDINARIA DELLA SOCIETA' E, PIU' PRECISAMENTE, HA LA FACOLTA' DI COMPIERE TUTTI GLI ATTI RITENUTI NECESSARI PER IL RAGGIUNGIMENTO DELL'OGGETTO SOCIALE ESCLUSI QUELLI CHE LA LEGGE E IL PRESENTE STATUTO RISERVANO TASSATIVAMENTE ALL'ASSEMBLEA. LA RAPPRESENTANZA LEGALE DELLA SOCIETA' DI FRONTE A TERZI ED IN GIUDIZIO SPETTA AL PRESIDENTE DEL CONSIGLIO DI AMMINISTRAZIONE, CON FACOLTA' DI AGIRE IN QUALSIASI SEDE O GRADO DI GIURISDIZIONE. IL CONSIGLIO DI AMMINISTRAZIONE PUO' NOMINARE PROCURATORI SPECIALI O MANDATARI PER DETERMINATI ATTI O CATEGORIE DI ATTI E NOMINARE PROCURATORI ALLE LITI.

Contratti di rete

contratto

Numero repertorio: FG-234417
Numero registrazione: 3001183
Nome contratto: MANFREDONIA IN RETE

3 Capitale e strumenti finanziari

Capitale sociale in Euro	Deliberato:	90.000,00
	Sottoscritto:	90.000,00
	Versato:	68.550,00
	Conferimenti in denaro	

4 Soci e titolari di diritti su azioni e quote

Sintesi della composizione societaria e degli altri titolari di diritti su azioni o quote sociali al 11/06/2018

GRUPPO D'AZIONE LOCALE DAUNOFANTINO S.R.L.
Codice Fiscale 03261100717

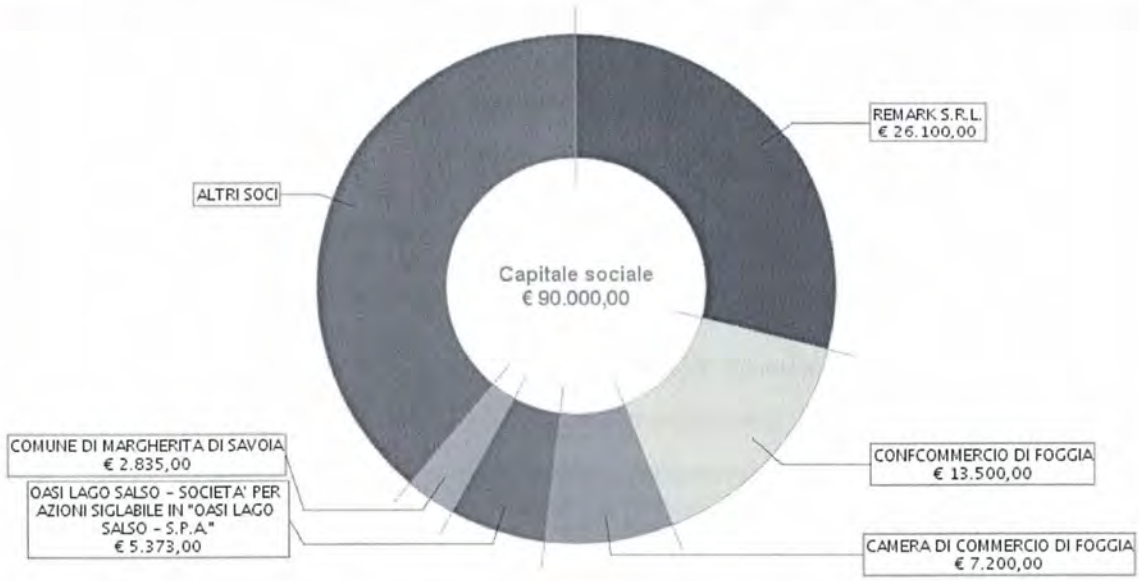

Il grafico e la sottostante tabella sono una sintesi degli assetti proprietari dell'impresa relativa ai soli diritti di proprietà, che non sostituisce l'effettiva pubblicità legale fornita dall'elenco soci a seguire, dove sono riportati anche eventuali vincoli sulle quote.

Socio	Valore	%	Tipo diritto
REMARK S.R.L. 03777590716	26.100,00	29 %	proprieta'
CONFCOMMERCIO DI FOGGIA 94006050713	13.500,00	15 %	proprieta'
CAMERA DI COMMERCIO DI FOGGIA 80002570713	7.200,00	8 %	proprieta'
OASI LAGO SALSO - SOCIETA' PER AZIONI SIGLABILE IN "OASI LAGO SALSO - S.P.A." 03207350715	5.373,00	5,97 %	proprieta'
COMUNE DI MARGHERITA DI SAVOIA 00377420716	2.835,00	3,15 %	proprieta'
COMUNE DI BARLETTA 00443960729	2.835,00	3,15 %	proprieta'
COMUNE DI SAN FERDINANDO DI PUGLIA 81000710715	2.835,00	3,15 %	proprieta'
COMUNE DI TRINITAPOLI 81002170710	2.835,00	3,15 %	proprieta'
COMUNE DI MANFREDONIA 83000290714	2.835,00	3,15 %	proprieta'
COMUNE DI ZAPPONETA 83000310710	2.835,00	3,15 %	proprieta'
BANCA APULIA S.P.A. (C0N POSSIBILITA' DI USARE INDIFFERENTEMENTE ANCHE LA DIZIONE BANCAPULIA S.P.A.) 00148520711	2.700,00	3 %	proprieta'
CONTEDUCA NICOLA CNTNCL56E01E885D	1.890,00	2,1 %	proprieta'
DI VITO FRANCESCO GIOSUE' DVTGSI72A04E885L	900,00	1 %	proprieta'
CONSORZIO CAPITANATA 00345000715	900,00	1 %	proprieta'
CONSORZIO "DAUNIA&BIO" 03047850718	900,00	1 %	proprieta'
UNIONE DI BANCHE ITALIANE SOCIETA' PER AZIONI, IN FORMA ABBREVIATA ANCHE SOLO UBI BANCA S.P.A. 03053920165	900,00	1 %	proprieta'
RED HOT S.R.L. 03117140719	900,00	1 %	proprieta'
ORGANIZZAZIONE DEI PRODUTTORI ITTICI DEL SUD ADRIATICO	900,00	1 %	proprieta'

Socio	Valore	%	Tipo diritto
SOCIETA' COOPERATIVA, SIGLABILE IN "O.P. ITTICI SUD ADRIATICO SOC. COOP." 03153040716			
ASSOC.INDUSTRIALI DI CAPITANATA-CONFINDUSTRIA FOGGIA 80002530717	900,00	1 %	proprieta'
UNIONE PROVINCIALE AGRICOLTORI DI FOGGIA 80002970715	900,00	1 %	proprieta'
LEGA REGIONALE DELLE COOPERATIVE 80006300729	900,00	1 %	proprieta'
CONFEDERAZIONE ITALIANA AGRICOLTORI DI FOGGIA 80034740714	900,00	1 %	proprieta'
CONSORZIO DI BONIFICA MONTANA DEL GARGANO 84000330716	900,00	1 %	proprieta'
FEDERAZIONE REGIONALE U.N.C.I. DELLA PUGLIA 93019890727	900,00	1 %	proprieta'
ASSOCIAZIONE GENERALE COOPERATIVE ITALIANE (A.G.C.I.) 93401290726	900,00	1 %	proprieta'
FEDERAZIONE PROVINCIALE COLTIVATORI DIRETTI FOGGIA 94006030715	900,00	1 %	proprieta'
ASSOCIAZIONE COMPAGNIA DELLE OPERE PUGLIA 94019880718	900,00	1 %	proprieta'
ENTE PARCO NAZIONALE DEL GARGANO 94031700712	900,00	1 %	proprieta'
CONFCOOPERATIVE UNIONE DI FOGGIA 94033500714	900,00	1 %	proprieta'
BIZZOCA FEDELE BZZFDL68H25H839U	90,00	0,1 %	proprieta'
DAMATO RAFFAELE DMTRFL49H23E946G	90,00	0,1 %	proprieta'
SCENARIO - S.R.L. IN LIQUIDAZIONE 03160340711	90,00	0,1 %	proprieta'
NUOVA ASSOCIAZIONE AMICI DEL CARNEVALE 03234570715	90,00	0,1 %	proprieta'
CNA ASSOCIAZIONE PROVINCIALE FOGGIA 80003830710	90,00	0,1 %	proprieta'
LEGA AMBIENTE CIRCOLO DI TRINITAPOLI 90012380714	90,00	0,1 %	proprieta'
CIRCOLO "TAMERICE" ONLUS DI LEGA AMBIENTE 90013180717	90,00	0,1 %	proprieta'
ASSOCIAZIONE DEI PERITI INDUSTRIALI DI MANFREDONIA 92022910712	90,00	0,1 %	proprieta'
ASSOCIAZIONE CENTRO STUDI NATURALISTICI - ONLUS 94035230716	90,00	0,1 %	proprieta'
ARCI NUOVA ASSOCIAZIONE COMITATO PROV.LE DI FOGGIA 94048950714	90,00	0,1 %	proprieta'
ORDINE PROVINCIALE DI FOGGIA 80033870710	27,00	0,03 %	proprieta'

Elenco dei soci e degli altri titolari di diritti su azioni o quote sociali al 11/06/2018

capitale sociale

Capitale sociale dichiarato sul modello con cui è stato depositato l'elenco dei soci: 90.000,00 Euro

Proprieta'

CAMERA DI COMMERCIO DI FOGGIA

Quota di nominali: 7.200,00 Euro
Di cui versati: 6.750,00
Codice fiscale: 80002570713
Tipo di diritto: proprieta'
Domicilio del titolare o rappresentante comune
FOGGIA (FG) VIA DANTE ALIGHIERI 27 CAP 71121

Proprieta'	Quota di nominali: 900,00 Euro Di cui versati: 900,00
CONSORZIO CAPITANATA	Codice fiscale: 00345000715 Tipo di diritto: proprieta' *Domicilio del titolare o rappresentante comune* FOGGIA (FG) CORSO ROMA 2 CAP 71121
Proprieta'	Quota di nominali: 900,00 Euro Di cui versati: 900,00
CONSORZIO DI BONIFICA MONTANA DEL GARGANO	Codice fiscale: 84000330716 Tipo di diritto: proprieta' *Domicilio del titolare o rappresentante comune* FOGGIA (FG) VIALE CRISTOFORO COLOMBO 243 CAP 71121
Proprieta'	Quota di nominali: 900,00 Euro Di cui versati: 900,00
ENTE PARCO NAZIONALE DEL GARGANO	Codice fiscale: 94031700712 Tipo di diritto: proprieta' *Domicilio del titolare o rappresentante comune* MONTE SANT'ANGELO (FG) VIA SANT'ANTONIO ABATE 121 CAP 71037
Proprieta'	Quota di nominali: 2.835,00 Euro Di cui versati: 2.565,00
COMUNE DI ZAPPONETA	Codice fiscale: 83000310710 Tipo di diritto: proprieta' *Domicilio del titolare o rappresentante comune* ZAPPONETA (FG) VIA GIOVANNI XXIII 4 CAP 71030
Proprieta'	Quota di nominali: 2.835,00 Euro Di cui versati: 2.385,00
COMUNE DI MARGHERITA DI SAVOIA	Codice fiscale: 00377420716 Tipo di diritto: proprieta' *Domicilio del titolare o rappresentante comune* MARGHERITA DI SAVOIA (FG) VIALE DUCA DEGLI ABRUZZI SNC CAP 76016
Proprieta'	Quota di nominali: 2.835,00 Euro Di cui versati: 2.385,00
COMUNE DI BARLETTA	Codice fiscale: 00443960729 Tipo di diritto: proprieta' *Domicilio del titolare o rappresentante comune* BARLETTA (BA) CORSO VITTORIO EMANUELE 94 CAP 76121
Proprieta'	Quota di nominali: 2.835,00 Euro Di cui versati: 2.835,00
COMUNE DI SAN FERDINANDO DI PUGLIA	Codice fiscale: 81000710715 Tipo di diritto: proprieta' *Domicilio del titolare o rappresentante comune* SAN FERDINANDO DI PUGLIA (FG) VIA ISONZO 3 CAP 76017
Proprieta'	Quota di nominali: 2.835,00 Euro Di cui versati: 2.835,00

COMUNE DI TRINITAPOLI	Codice fiscale: 81002170710 Tipo di diritto: proprieta' *Domicilio del titolare o rappresentante comune* TRINITAPOLI (FG) PIAZZA UMBERTO 1 CAP 76015
Proprieta'	Quota di nominali: 2.835,00 Euro Di cui versati: 2.835,00
COMUNE DI MANFREDONIA	Codice fiscale: 83000290714 Tipo di diritto: proprieta' *Domicilio del titolare o rappresentante comune* MANFREDONIA (FG) PIAZZA DEL POPOLO 8 CAP 71043
Proprieta'	Quota di nominali: 900,00 Euro Di cui versati: 450,00
CONFEDERAZIONE ITALIANA AGRICOLTORI DI FOGGIA	Codice fiscale: 80034740714 Tipo di diritto: proprieta' *Domicilio del titolare o rappresentante comune* FOGGIA (FG) VIA FIUME 40 CAP 71121
Proprieta'	Quota di nominali: 900,00 Euro Di cui versati: 900,00
FEDERAZIONE PROVINCIALE COLTIVATORI DIRETTI FOGGIA	Codice fiscale: 94006030715 Tipo di diritto: proprieta' *Domicilio del titolare o rappresentante comune* FOGGIA (FG) VIA S ALFONSO MARIA DE LIGUORI 125 CAP 71121
Proprieta'	Quota di nominali: 900,00 Euro Di cui versati: 900,00
UNIONE PROVINCIALE AGRICOLTORI DI FOGGIA	Codice fiscale: 80002970715 Tipo di diritto: proprieta' *Domicilio del titolare o rappresentante comune* FOGGIA (FG) VIA GIACOMO MATTEOTTI 86 CAP 71121
Proprieta'	Quota di nominali: 900,00 Euro Di cui versati: 450,00
CONFCOOPERATIVE UNIONE DI FOGGIA	Codice fiscale: 94033500714 Tipo di diritto: proprieta' *Domicilio del titolare o rappresentante comune* FOGGIA (FG) VIA NAPOLI 67/L CAP 71122
Proprieta'	Quota di nominali: 900,00 Euro Di cui versati: 450,00
LEGA REGIONALE DELLE COOPERATIVE	Codice fiscale: 80006300729 Tipo di diritto: proprieta' *Domicilio del titolare o rappresentante comune* BARI (BA) VIA GIUSEPPE CAPRUZZI LIBERTA 228 CAP 70124
Proprieta'	Quota di nominali: 13.500,00 Euro Di cui versati: 5.910,00

CONFCOMMERCIO DI FOGGIA	Codice fiscale: 94006050713 Tipo di diritto: proprieta' *Domicilio del titolare o rappresentante comune* FOGGIA (FG) VIA LUIGI MIRANDA 10 CAP 71122
Proprieta'	Quota di nominali: 900,00 Euro Di cui versati: 900,00
ASSOCIAZIONE COMPAGNIA DELLE OPERE PUGLIA	Codice fiscale: 94019880718 Tipo di diritto: proprieta' *Domicilio del titolare o rappresentante comune* FOGGIA (FG) VIA PIETRO SCROCCO 60 CAP 71121
Proprieta'	Quota di nominali: 900,00 Euro Di cui versati: 270,00
ASSOCIAZIONE GENERALE COOPERATIVE ITALIANE (A.G.C.I.)	Codice fiscale: 93401290726 Tipo di diritto: proprieta' *Domicilio del titolare o rappresentante comune* BARI (BA) VIA GAETANO SALVEMINI 16/A CAP 70125
Proprieta'	Quota di nominali: 900,00 Euro Di cui versati: 270,00
FEDERAZIONE REGIONALE U.N.C.I. DELLA PUGLIA	Codice fiscale: 93019890727 Tipo di diritto: proprieta' *Domicilio del titolare o rappresentante comune* BARI (BA) VIA VITO NICOLA DE NICOLO 11 CAP 70121
Proprieta'	Quota di nominali: 900,00 Euro Di cui versati: 270,00
ASSOC.INDUSTRIALI DI CAPITANATA-CONFINDUSTRIA FOGGIA	Codice fiscale: 80002530717 Tipo di diritto: proprieta' *Domicilio del titolare o rappresentante comune* FOGGIA (FG) VIA FRANCO VALENTINI VISTA 1 CAP 71121
Proprieta'	Quota di nominali: 90,00 Euro Di cui versati: 45,00
CNA ASSOCIAZIONE PROVINCIALE FOGGIA	Codice fiscale: 80003830710 Tipo di diritto: proprieta' *Domicilio del titolare o rappresentante comune* FOGGIA (FG) VIA VINCENZO DELLA ROCCA 19 CAP 71121
Proprieta'	Quota di nominali: 90,00 Euro Di cui versati: 90,00
BIZZOCA FEDELE	Codice fiscale: BZZFDL68H25H839U Tipo di diritto: proprieta' *Domicilio del titolare o rappresentante comune* SAN FERDINANDO DI PUGLIA (FG) VIA NICOTERA 28 CAP 76017
Proprieta'	Quota di nominali: 90,00 Euro Di cui versati: 90,00

DAMATO RAFFAELE	Codice fiscale: DMTRFL49H23E946G Tipo di diritto: proprieta' *Domicilio del titolare o rappresentante comune* TRINITAPOLI (FG) CONTRADA PARENTE 1 CAP 76015
Proprieta'	Quota di nominali: 5.373,00 Euro Di cui versati: 5.373,00
OASI LAGO SALSO - SOCIETA' PER AZIONI SIGLABILE IN "OASI LAGO SALSO - S.P.A."	Codice fiscale: 03207350715 Denominazione del soggetto alla data della denuncia: **OASI LAGO SALSO SPA** Tipo di diritto: proprieta' *Domicilio del titolare o rappresentante comune* MANFREDONIA (FG) S.S.159 DELLE SALINE KM. 7,200 CAP 71043
Proprieta'	Quota di nominali: 90,00 Euro Di cui versati: 90,00
ARCI NUOVA ASSOCIAZIONE COMITATO PROV.LE DI FOGGIA	Codice fiscale: 94048950714 Tipo di diritto: proprieta' *Domicilio del titolare o rappresentante comune* FOGGIA (FG) VIA DELLA REPUBBLICA 54 CAP 71121
Proprieta'	Quota di nominali: 27,00 Euro Di cui versati: 27,00
ORDINE PROVINCIALE DI FOGGIA	Codice fiscale: 80033870710 Tipo di diritto: proprieta' *Domicilio del titolare o rappresentante comune* FOGGIA (FG) VIA GIUSEPPE RUSSO 6 CAP 71121
Proprieta'	Quota di nominali: 90,00 Euro Di cui versati: 45,00
NUOVA ASSOCIAZIONE AMICI DEL CARNEVALE	Codice fiscale: 03234570715 Tipo di diritto: proprieta' *Domicilio del titolare o rappresentante comune* MANFREDONIA (FG) VIA SAN LORENZO 31 CAP 71043
Proprieta'	Quota di nominali: 90,00 Euro Di cui versati: 90,00
ASSOCIAZIONE DEI PERITI INDUSTRIALI DI MANFREDONIA	Codice fiscale: 92022910712 Tipo di diritto: proprieta' *Domicilio del titolare o rappresentante comune* MANFREDONIA (FG) VIA TORRE DE ANGELIS 48 CAP 71043
Proprieta'	Quota di nominali: 90,00 Euro Di cui versati: 45,00
ASSOCIAZIONE CENTRO STUDI NATURALISTICI - ONLUS	Codice fiscale: 94035230716 Denominazione del soggetto alla data della denuncia: **CENTRO STUDI NATURALISTICI** Tipo di diritto: proprieta' *Domicilio del titolare o rappresentante comune* FOGGIA (FG) VIA SPALATO 11 CAP 71121
Proprieta'	Quota di nominali: 900,00 Euro Di cui versati: 270,00

ORGANIZZAZIONE DEI PRODUTTORI ITTICI DEL SUD ADRIATICO SOCIETA' COOPERATIVA, SIGLABILE IN "O.P. ITTICI SUD ADRIATICO SOC. COOP."

Codice fiscale: 03153040716
Denominazione del soggetto alla data della denuncia: **O.P.ITTICI SUD ADRIATICO SOC.COOP. A R.L.**
Tipo di diritto: proprieta'
Domicilio del titolare o rappresentante comune
MANFREDONIA (FG) LOC.CALLE DEL PORTO LOTTO B 0 CAP 71043

Proprieta'

CONSORZIO "DAUNIA&BIO"

Quota di nominali: 900,00 Euro
Di cui versati: 450,00
Codice fiscale: 03047850718
Tipo di diritto: proprieta'
Domicilio del titolare o rappresentante comune
SAN SEVERO (FG) VIALE 2 GIUGNO 208 CAP 71016

Proprieta'

LEGA AMBIENTE CIRCOLO DI TRINITAPOLI

Quota di nominali: 90,00 Euro
Di cui versati: 45,00
Codice fiscale: 90012380714
Tipo di diritto: proprieta'
Domicilio del titolare o rappresentante comune
TRINITAPOLI (FG) VIA MULINI 15 CAP 76015

Proprieta'

CIRCOLO "TAMERICE" ONLUS DI LEGA AMBIENTE

Quota di nominali: 90,00 Euro
Di cui versati: 90,00
Codice fiscale: 90013180717
Tipo di diritto: proprieta'
Domicilio del titolare o rappresentante comune
SAN FERDINANDO DI PUGLIA (FG) VIA ALFIERI 16 CAP 76017

Proprieta'

SCENARIO - S.R.L. IN LIQUIDAZIONE

Quota di nominali: 90,00 Euro
Di cui versati: 45,00
Codice fiscale: 03160340711
Denominazione del soggetto alla data della denuncia: **SCENARIO SRL IN LIQUIDAZIONE**
Tipo di diritto: proprieta'
Domicilio del titolare o rappresentante comune
MANFREDONIA (FG) VIA VITTORIO VENETO 38 CAP 71043

Proprieta'

UNIONE DI BANCHE ITALIANE SOCIETA' PER AZIONI, IN FORMA ABBREVIATA ANCHE SOLO UBI BANCA S.P.A.

Quota di nominali: 900,00 Euro
Di cui versati: 900,00
Codice fiscale: 03053920165
Tipo di diritto: proprieta'
Domicilio del titolare o rappresentante comune
BERGAMO (BG) PIAZZA VITTORIO VENETO 8 CAP 24122

Proprieta'

RED HOT S.R.L.

Quota di nominali: 900,00 Euro
Di cui versati: 450,00
Codice fiscale: 03117140719
Denominazione del soggetto alla data della denuncia: **RED HOT SRL**
Tipo di diritto: proprieta'
Domicilio del titolare o rappresentante comune
FOGGIA (FG) VIA PIAVE 78 CAP 71121

Proprieta'	Quota di nominali: 900,00 Euro Di cui versati: 450,00
DI VITO FRANCESCO GIOSUE'	Codice fiscale: DVTGSI72A04E885L Tipo di diritto: proprieta' *Domicilio del titolare o rappresentante comune* MANFREDONIA (FG) VIA ANTONIO CATERINO 157 CAP 71043
Proprieta'	Quota di nominali: 1.890,00 Euro Di cui versati: 945,00
CONTEDUCA NICOLA	Codice fiscale: CNTNCL56E01E885D Tipo di diritto: proprieta' *Domicilio del titolare o rappresentante comune* MANFREDONIA (FG) VIA G. DI VITTORIO 295 CAP 71043
Proprieta'	Quota di nominali: 2.700,00 Euro Di cui versati: 2.700,00
BANCA APULIA S.P.A. (C0N POSSIBILITA' DI USARE INDIFFERENTEMENTE ANCHE LA DIZIONE BANCAPULIA S.P.A.)	*Impresa cancellata dal Registro Impresa in data 27/05/2019* Codice fiscale: 00148520711 Denominazione del soggetto alla data della denuncia: **BANCAPULIA SPA** Tipo di diritto: proprieta' *Domicilio del titolare o rappresentante comune* SAN SEVERO (FG) VIA TIBERIO SOLIS 40 CAP 71016 SI DA' ATTO CHE IL CONTRATTO DI TRASFERIMENTO DELLE PARTECIPAZIONI PREVEDE CHE LE CESSIONI DELLE STESSE DIVERRANNO EFFICACI UNA VOLTA ESPLETATE LE COMUNICAZIONI (QUALI DENUNTIATIO, RICHIESTA DI GRADIMENTO, COMUNICAZIONI DI TRASFERIMENTO DELLA PARTECIPAZIONE E SIMILI) CHE SIANO PREVISTE DAGLI STATUTI. PERTANTO IL MODELLO S DI TRASFERIMENTO DELLA QUOTA SARA' OGGETTO DI DEPOSITO SUCCESSIVO, UNA VOLTA DIVENUTO EFFICACE IL TRASFERIMENTO DELLE QUOTE (trasferimento da banca apulia spa a veneto banca spa cod. fiscale 00208740266)
Proprieta'	Quota di nominali: 26.100,00 Euro Di cui versati: 20.250,00
REMARK S.R.L.	Codice fiscale: 03777590716 Tipo di diritto: proprieta' *Domicilio del titolare o rappresentante comune* presso SEDE DELLA SOCIETA'
Variazioni sulle quote sociali che hanno prodotto l'elenco sopra riportato **pratica con atto del 08/06/2018**	Data deposito: 11/06/2018 Data protocollo: 11/06/2018 Numero protocollo: FG -2018-20975

5 Amministratori

Presidente Consiglio Amministrazione	D'ERRICO MICHELE	Rappresentante dell'impresa
Vice Presidente Del Consiglio D'amministrazione	BOZZINI MARIA STEFANIA	
Consigliere	DI LAURO MARIA GIOVANNA DAMIANA	
Consigliere	FERRANDINO MICHELE	

Consigliere D'ALOISO VINCENZO

Forma amministrativa adottata
consiglio di amministrazione

Numero amministratori in carica: 5

Elenco amministratori

Presidente Consiglio Amministrazione
D'ERRICO MICHELE

Rappresentante dell'impresa
Nato a MANFREDONIA (FG) il 02/09/1964
Codice fiscale: DRRMHL64P02E885N

domicilio MANFREDONIA (FG) VIALE MICHELANGELO 7 CAP 71043

carica **presidente consiglio amministrazione**
Nominato con atto del 12/05/2018
Data di prima iscrizione 07/06/2011
Durata in carica: fino approvazione del bilancio al 31/12/2020
Data presentazione carica: 05/06/2018

carica **consigliere**
Nominato con atto del 12/05/2018
Data di prima iscrizione 07/06/2011
Durata in carica: fino approvazione del bilancio al 31/12/2020
Data presentazione carica: 05/06/2018

Vice Presidente Del Consiglio D'amministrazione
BOZZINI MARIA STEFANIA

Nata a FOGGIA (FG) il 13/11/1966
Codice fiscale: BZZMST66S53D643J

domicilio FOGGIA (FG) CORSO ROMA 204 CAP 71121

carica **vice presidente del consiglio d'amministrazione**
Nominato con atto del 12/05/2018
Data iscrizione: 20/06/2018
Durata in carica: fino approvazione del bilancio al 31/12/2020
Data presentazione carica: 05/06/2018

carica **consigliere**
Nominato con atto del 12/05/2018
Data iscrizione: 20/06/2018
Durata in carica: fino approvazione del bilancio al 31/12/2020
Data presentazione carica: 05/06/2018

Consigliere
DI LAURO MARIA GIOVANNA DAMIANA

Nata a MANFREDONIA (FG) il 03/06/1958
Codice fiscale: DLRMGV58H43E885L

domicilio MANFREDONIA (FG) VIA TRIBUNA 69 CAP 71043

carica

consigliere
Nominato con atto del 12/05/2018
Data di prima iscrizione 27/08/2014
Durata in carica: fino approvazione del bilancio al 31/12/2020
Data presentazione carica: 05/06/2018

Consigliere
FERRANDINO MICHELE

Nato a MANFREDONIA (FG) il 30/07/1955
Codice fiscale: FRRMHL55L30E885S

domicilio

MANFREDONIA (FG) VIA ORTO SDANGA 3 CAP 71043

carica

consigliere
Nominato con atto del 12/05/2018
Data di prima iscrizione 23/03/2017
Durata in carica: fino approvazione del bilancio al 31/12/2020
Data presentazione carica: 05/06/2018

Consigliere
D'ALOISO VINCENZO

Nato a MANFREDONIA (FG) il 20/03/1969
Codice fiscale: DLSVCN69C20E885P

domicilio

ZAPPONETA (FG) VIA MARCO POLO 35 CAP 71030

carica

consigliere
Nominato con atto del 12/05/2018
Data iscrizione: 20/06/2018
Durata in carica: fino approvazione del bilancio al 31/12/2020
Data presentazione carica: 05/06/2018

6 Attività, albi ruoli e licenze

Addetti	1
Data d'inizio dell'attività dell'impresa	19/05/2003
Attività esercitata	LA PROGRAMMAZIONE E LA GESTIONE DI PIANI PER LA VALORIZZAZIONE , PROMOZIONE E SALVAGUARDIA DEL TERRITORIO , ATTTRAVERSO LA DIVULGAZIONE E PROMOZIONE DELLE RISORSE NATURALI, STORICHE, ARCHITETTONICHE ED ARCHEOLOGICHE. ...

Attività

inizio attività
(informazione storica)

Data inizio dell'attività dell'impresa: 19/05/2003

attivita' esercitata nella sede legale

LA PROGRAMMAZIONE E LA GESTIONE DI PIANI PER LA VALORIZZAZIONE , PROMOZIONE E SALVAGUARDIA DEL TERRITORIO , ATTTRAVERSO LA DIVULGAZIONE E PROMOZIONE DELLE RISORSE NATURALI, STORICHE, ARCHITETTONICHE ED ARCHEOLOGICHE.
LA GESTIONE E PREDISPOSIZIONE DI PIANI PER LA CURA DI PARCHI NATURALI,RURALI E MARINI.
LA REALIZZAZIONE DI STUDI E RICERCHE RELATIVAMENTE ALLO STATO DEL TERRITORIO,DELLE INFRASTRUTTURE E DEI FATTORI DELLA PRODUZIONE E COMMERCIALIZZAZIONE DEI PRODOTTI E DEI SERVIZI LOCALI, ANCHE IN COLLABORAZIONE CON ALTRI ENTI ISTITUZIONALI E PRIVATI OPERANTI SUL TERRITORIO.

classificazione ATECORI 2007 dell'attività
(classificazione desunta dall'attività dichiarata)

Codice: 70.21 - pubbliche relazioni e comunicazione
Importanza: primaria Registro Imprese
Data inizio: 08/03/2007

Addetti
(elaborazione da fonte INPS)

Numero addetti dell'impresa rilevati nell'anno 2019
(Dati rilevati al 31/03/2019)

	I trimestre
Dipendenti	1
Indipendenti	0
Totale	1

	I trimestre
Collaboratori	1

Addetti nel comune di MANFREDONIA (FG)
Sede

	I trimestre
Dipendenti	1
Indipendenti	0
Totale	1

7 Aggiornamento impresa

Data ultimo protocollo	01/07/2019

CITTA' DI MANFREDONIA

PIAZZA DEL POPOLO, 8 – C.F. 83000290714
PROVINCIA DI FOGGIA

COLLEGIO DEI REVISORI DEI CONTI

Manfredonia, 15-10-2019

Prot. N. 51/C.R.C.

CITTÀ DI MANFREDONIA
PROTOCOLLO GENERALE
15 OTT. 2019
Protocollo N° 39695
CAT. CLASSE:

Al Commissario Straordinario

Al Segretario Comunale

Al Dirigente dei Servizi Finanziari

SEDE

Oggetto: Trasmissione verbale n. 28 del 15/10/2019

Per debito d'ufficio e per i provvedimenti di competenza, si trasmette il verbale indicato in oggetto.

Distinti ossequi.

Il Collegio dei Revisori

Presidente Dott. Vincenzo Vendola

Componente Rag. Giovanni Fraccascia

Componente Rag. Giuseppe Pesino

COMUNE DI MANFREDONIA

Provincia di Foggia

Relazione dell'organo di revisione

- *sulla proposta di deliberazione consiliare del rendiconto della gestione*
- *sullo schema di rendiconto*

anno 2018

L'ORGANO DI REVISIONE

PRESIDENTE DOTT. VINCENZO VENDOLA

COMPONENTE RAG. GIOVANNI FRACCASCIA

COMPONENTE RAG. GIUSEPPE PESINO

Sommario

INTRODUZIONE 4
CONTO DEL BILANCIO 5
Premesse e verifiche 5
Gestione Finanziaria 7
Fondo di cassa 7
Conciliazione tra risultato della gestione di competenza e il risultato di amministrazione 11
Evoluzione del Fondo pluriennale vincolato (FPV) nel corso dell'esercizio 2018 13
Risultato di amministrazione 14
ANALISI DELLA GESTIONE DEI RESIDUI 17
Fondo crediti di dubbia esigibilità 18
Fondi spese e rischi futuri 18
SERVIZI CONTO TERZI E PARTITE DI GIRO 19
ANALISI INDEBITAMENTO E GESTIONE DEL DEBITO 20
VERIFICA OBIETTIVI DI FINANZA PUBBLICA 22
ANALISI DELLE ENTRATE E DELLE SPESE 22
VERIFICA RISPETTO VINCOLI IN MATERIA DI CONTENIMENTO DELLE SPESE 29
LEGGE N. 228 DEL 24/12/2012, ART.1 COMMI 146 e 147) 30
RAPPORTI CON ORGANISMI PARTECIPATI 32
CONTO ECONOMICO 34
STATO PATRIMONIALE 36
RELAZIONE DELLA GIUNTA AL RENDICONTO 42
RILIEVI, CONSIDERAZIONI E PROPOSTE 42
CONCLUSIONI 44

Comune di Manfredonia (FG)

Organo di revisione

Verbale n. 28 del 15/10/2019

RELAZIONE SUL RENDICONTO 2018

L'organo di revisione ha esaminato lo schema di rendiconto dell'esercizio finanziario per l'anno 2018, unitamente agli allegati di legge, e la proposta di deliberazione consiliare del rendiconto della gestione 2018 operando ai sensi e nel rispetto:

- del D.lgs. 18 agosto 2000, n. 267 «Testo unico delle leggi sull'ordinamento degli enti locali»;
- del D.lgs. 23 giugno 2011 n.118 e dei principi contabili 4/2 e 4/3;
- degli schemi di rendiconto di cui all'allegato 10 al d.lgs.118/2011;
- dello statuto comunale e del regolamento di contabilità;
- dei principi di vigilanza e controllo dell'organo di revisione degli enti locali approvati dal Consiglio nazionale dei dottori commercialisti ed esperti contabili;

presenta

l'allegata relazione sulla proposta di deliberazione consiliare del rendiconto della gestione e sullo schema di rendiconto per l'esercizio finanziario 2018 del Comune di Manfredonia che forma parte integrante e sostanziale del presente verbale.

Manfredonia, lì 15/10/2019

L'ORGANO DI REVISIONE

DOTT. VINCENZO VENDOLA, PRESIDENTE

RAG. GIOVANNI FRACCASCIA, COMPONENTE

RAG. GIUSEPPE PESINO, COMPONENTE

INTRODUZIONE

L'organo di revisione del Comune di Manfredonia nominato con delibera del Commissario Prefettizio n. 2 del 15/05/2019.

- ricevuta in data 26/09/2019 la proposta di delibera consiliare e lo schema del rendiconto per l'esercizio 2018, approvati con deliberazione del Commissario Straordinario con i poteri della Giunta Comunale n. 60 del 24/09/2019, completi dei seguenti documenti obbligatori ai sensi del Decreto Legislativo 18 agosto 2000, n. 267 (Testo unico delle leggi sull'ordinamento degli enti locali – di seguito TUEL):
- Conto del bilancio;
- Conto economico
- Stato patrimoniale;

  e corredati dagli allegati disposti dalla legge e necessari per il controllo.
- visto il bilancio di previsione dell'esercizio 2018 con le relative delibere di variazione;
- viste le disposizioni della parte II – ordinamento finanziario e contabile del Tuel;
- visto in particolare l'articolo 239, comma 1 lettera d) del TUEL;
- visto il D.lgs. 118/2011;
- visti i principi contabili applicabili agli enti locali;
- visto il regolamento di contabilità approvato con delibera dell'organo consiliare n. 11 del 11/11/1997;

TENUTO CONTO CHE

- durante l'esercizio le funzioni sono state svolte in ottemperanza alle competenze contenute nell'art. 239 del TUEL avvalendosi anche di tecniche motivate di campionamento;
- il controllo contabile è stato svolto in assoluta indipendenza soggettiva ed oggettiva nei confronti delle persone che determinano gli atti e le operazioni dell'ente;
- si è provveduto a verificare la regolarità ed i presupposti delle variazioni di bilancio approvate nel corso dell'esercizio dalla Giunta, dal responsabile del servizio finanziario e dai dirigenti, anche nel corso dell'esercizio provvisorio;

In particolare, ai sensi art. 239 comma 1 lett. b) 2, è stata verificata l'esistenza dei presupposti relativamente le seguenti variazioni di bilancio:

Variazioni di bilancio totali	n. 16
di cui variazioni di Consiglio	n. 2
di cui variazioni di Giunta con i poteri del consiglio a ratifica ex art. 175 c. 4 Tuel	n. 11
di cui variazioni di Giunta con i poteri propri ex art. 175 comma 5 bis Tuel	n.....
di cui variazioni responsabile servizio finanziario ex art. 175 c. 5 quater Tuel	n. 3
di cui variazioni altri responsabili se previsto dal regolamento di contabilità	n.....

- le funzioni richiamate ed i relativi pareri espressi dall'organo di revisione risultano dettagliatamente riportati nella documentazione a supporto dell'attività svolta;

RIPORTANO

i risultati dell'analisi e le attestazioni sul rendiconto per l'esercizio 2018.

CONTO DEL BILANCIO

Premesse e verifiche

Il Comune di Manfredonia registra una popolazione al 31.12.2016, ai sensi dell'art.156, comma 2, del Tuel, di n. 56.603 abitanti.

L'organo di revisione, nel corso del 2018, ***non ha rilevato*** gravi irregolarità contabili o gravi anomalie gestionali e/o suggerito misure correttive non adottate dall'Ente.

L'organo di revisione ha verificato che:

- l'Ente ***risulta*** essere correttamente adempiente rispetto alla trasmissione degli schemi di bilancio, dei dati contabili analitici, del piano degli indicatori e dei documenti allegati richiesti dalla BDAP rispetto ai bilanci di previsione, rendiconti, bilanci consolidati approvati;

- che l'Ente ***non ha*** provveduto alla trasmissione dei dati alla BDAP del rendiconto 2018 attraverso la modalità *"in attesa di approvazione";*

- nel corso dell'esercizio 2018, in ordine all'eventuale utilizzo dell'avanzo di amministrazione, in sede di applicazione dell'avanzo libero l'ente non si trovasse in una delle situazioni previste dagli artt.195 e 222 del TUEL (utilizzo di entrate a destinazione specifica e anticipazioni di tesoreria), come stabilito dal comma 3-bis, dell'art. 187 dello stesso Testo unico;

- nel caso di applicazione nel corso del 2018 dell'avanzo vincolato presunto l'organo di revisione ha accertato che ***sono state*** rispettate le condizioni di cui all'art.187, comma 3 e 3-quater del TUEL e al punto 8.11 (del principio contabile applicato allegato 4.2 del d.lgs. n. 118/2011);

- nel rendiconto 2018 le somme iscritte ai titoli IV, V e VI delle entrate (escluse quelle entrate del titolo IV considerate ai fini degli equilibri di parte corrente) ***sono state*** destinate esclusivamente al finanziamento delle spese di investimento;

In riferimento all'Ente si precisa che:

- Non partecipa all'Unione dei Comuni;
- Non partecipa al Consorzio di Comuni;
- ***non ha*** in essere operazioni di partenariato pubblico-privato, come definite dal d.lgs. n. 50/2016;
- ***ha*** dato attuazione all'obbligo di pubblicazione sul sito dell'amministrazione di tutti i rilievi mossi dalla Corte dei conti in sede di controllo, nonché dei rilievi non recepiti degli organi di controllo interno e degli organi di revisione amministrativa e contabile, ai sensi dell'art. 31, d.lgs. n. 33/2013;
- ***non ha*** ricevuto anticipazioni di liquidità di cui art. 11, d.l. n. 35/2013 convertito in legge n. 64/2013 e norme successive di rifinanziamento;
- ***non si è*** avvalso della facoltà, di cui all'art. 1, co. 814, della l. 27 dicembre 2017, n. 205;
- dai dati risultanti dalla tabella dei parametri di deficitarietà strutturale allegata al rendiconto emerge che l'ente non è da considerarsi strutturalmente deficitario e soggetto ai controlli di cui all'art. 243 del Tuel;
- che in attuazione dell'articoli 226 e 233 del Tuel gli agenti contabili, hanno reso il conto della loro gestione, entro il 30 gennaio 2019, allegando i documenti di cui al secondo comma del citato art. 233;
- che l'ente ***non ha*** nominato il responsabile del procedimento ai sensi dell'art.139 Dlgs. 174/2016 ai fini della trasmissione, tramite SIRECO, dei conti degli agenti contabili;
- che il responsabile del servizio finanziario ***ha*** adottato quanto previsto dal regolamento di contabilità per lo svolgimento dei controlli sugli equilibri finanziari;
- nel corso dell'esercizio 2018, ***sono state*** effettuate segnalazioni ai sensi dell'art.153, comma 6, del TUEL per il costituirsi di situazioni, non compensabili da maggiori entrate o minori spese, tali da pregiudicare gli equilibri del bilancio, Delibera di Consiglio Comunale n. 64 del 18/12/2018;
- nel corso dell'esercizio l'ente ***ha*** provveduto al recupero delle eventuali quote di disavanzo;
- non è in dissesto;

- che dal 2018 al 2027 ***ha attivato*** il piano di riequilibrio finanziario pluriennale con Delibera C.C. del 17/03/2019.;
- il risultato di amministrazione al 31/12/2018 ***è*** migliorato rispetto al disavanzo al 1/1/2018 per un importo pari o superiore al disavanzo applicato al bilancio 2018;

	composizione del disavanzo				
ANALISI DEL DISAVANZO	Disavanzo dell'esercizio precedente (a)	Disavanzo dell'esercizio 2018 (b)	disavanzo ripianato nell'esercizio 2018 (c)=a-b	quota del disavanzo da ripianare nel 2018 (d)	ripiano non effettuato nell'esercizio (e)= d-c
Disavanzo al 31.12.15 da ripianare con piano di rientro di cui alla delibera.....			0		0
Disavanzo derivante dal riaccertamento straordinario dei residui	15930831,33	15340800,54	590030,79	590030,79	0,00
Disavanzo tecnico al 31.12....			0		0
Disavanzo da ripianare secondo le procedure di cui all'art.243 bis TUEL			0		0
Disavanzo derivante dalla gestione dell'esercizio 2017 da ripianare con piano di rientro di cui alla delibera 29 del 26/06/2017	3424564,21	1478520,88	1946043,33	1946043,33	0
Disavanzo derivante dalla gestione dell'esercizio precedente			0		0
TOTALE	**19355395,54**	**16819321,42**	**2536074,12**	**2536074,12**	**0,00**

MODALITA' DI COPERTURA DEL DISAVANZO	**COMPOSIZIONE DEL DISAVANZO** [1]	**COPERTURA DEL DISAVANZO PER ESERCIZIO**			
		esercizio 2019	esercizio 2020	esercizio 2021	esercizi successivi
Disavanzo al 31.12.15					
Disavanzo derivante dal riaccertamento straordinario dei residui	15340800,54	590030,79	590030,79	590030,79	13570708,17
Disavanzo tecnico al 31.12....					
Disavanzo da ripianare secondo le procedure di cui all'art.243 bis TUEL [8]	14892984,93	392984,93	1812500,00	1812500,00	10875000,00
Disavanzo derivante dalla gestione dell'esercizio 2017 da ripianare con piano di rientro di cui alla delibera 29 del 26/06/2017	1478520,88	1478520,88			
Disavanzo derivante dalla gestione dell'esercizio precedente					
TOTALE	**31712306,35**	**2461536,6**	**29250769,8**	**2402530,79**	**26848238,96**

1 Corrisponde alla colonna (b) della tabella precedente

- ***ha provveduto*** nel corso del 2018 al riconoscimento e finanziamento di debiti fuori bilancio per euro 208.052,33 di cui euro 199.105,26 di parte corrente ed euro 8.947,07 in conto capitale. Detti atti sono stati trasmessi alla competente Procura della Sezione Regionale della Corte dei Conti ai sensi dell'art. 23 Legge 289/2002, c. 5. Non risulta acquisita da codesto Collegio la trasmissione alla Procura della Sezione Regionale della Corte dei Conti dei debiti riconosciuti in data 18/12/2018 con delibere di Consiglio n. 66-67-68-69.

Tali debiti sono così classificabili:

Analisi e valutazione dei debiti fuori bilancio			
	2016	2017	2018
Articolo 194 T.U.E.L:		244.877,40	199.105,26
- lettera a) - sentenze esecutive			
- lettera b) - copertura disavanzi			
- lettera c) - ricapitalizzazioni			
- lettera d) - procedure espropriative/occupazione d'urgenza			
- lettera e) - acquisizione beni e servizi senza impegno di spesa		277.467,38	8.947,07
Totale	**0,00**	**522.344,78**	**208.052,33**

Dopo la chiusura dell'esercizio ed entro la data di formazione dello schema di rendiconto sono stati:

1) riconosciuti e finanziati debiti fuori bilancio per euro 0,00;
2) segnalati debiti fuori bilancio in attesa di riconoscimento per euro 4.416.908,61;

- che l'ente non essendo in dissesto finanziario, né strutturalmente deficitario in quanto non supera oltre la metà dei parametri obiettivi definiti dal decreto del Ministero dell'Interno del 18/2/2013, ed avendo presentato il certificato del rendiconto 2017 entro i termini di legge, non ha avuto l'obbligo di assicurare per l'anno 2018, la copertura minima dei costi dei servizi a domanda individuale, acquedotto e smaltimento rifiuti.

Gestione Finanziaria

L'organo di revisione, in riferimento alla gestione finanziaria, rileva e attesta che:

Fondo di cassa

Il fondo di cassa al 31/12/2018 risultante dal conto del Tesoriere **corrisponde** alle risultanze delle scritture contabili dell'Ente.

Fondo di cassa al 31 dicembre 2018 (da conto del Tesoriere)	0,00
Fondo di cassa al 31 dicembre 2018 (da scritture contabili)	0,00

L'andamento della consistenza del fondo di cassa complessivo nell'ultimo triennio è il seguente:

	2016	2017	2018
Fondo cassa complessivo al 31.12	0,00	4.789,98	0,00
di cui cassa vincolata (1)	0,00	0,00	0,00

(1) Riportare l'ammontare dei fondi vincolati come risultano in tesoreria

L'evoluzione della cassa vincolata nel triennio è rappresentata nella seguente tabella:

Consistenza cassa vincolata	+/-	2016	2017	2018
Consistenza di cassa effettiva all'1.1	+	0,00	0,00	0,00
Somme utilizzate in termini di cassa all'1.1	+	992.978,80	648.790,66	205.733,53
Fondi vincolati all'1.1	=	992.978,80	648.790,66	205.733,53
Incrementi per nuovi accrediti vincolati	+	7.592.412,22	4.755.906,43	4.036.731,45
Decrementi per pagamenti vincolati	-	7.936.600,36	5.198.963,56	3.698.897,18
Fondi vincolati al 31.12	=	648.790,66	205.733,53	543.567,80
Somme utilizzate in termini di cassa al 31.12	-	648.790,66	205.733,53	543.567,80
Consistenza di cassa effettiva al 31.12	=	0,00	0,00	0,00

Sono stati verificati gli equilibri di cassa:

Parte II) SEZIONE I.I - DATI CONTABILI: CASSA

1. Equilibri di cassa

Riscossioni e pagamenti al 31.12.2018					
	+/-	Previsioni definitive**	Competenza	Residui	Totale
Fondo di cassa iniziale **(A)**		**4.789,98**			**4.789,98**
Entrate Titolo 1.00	+	52.010.242,27	24.955.488,50	5.835.906,97	30.791.395,47
di cui per estinzione anticipata di prestiti (*)		0,00	0,00	0,00	0,00
Entrate Titolo 2.00	+	16.114.117,28	5.393.714,96	1.074.052,04	6.467.767,00
di cui per estinzione anticipata di prestiti (*)		0,00	0,00	0,00	0,00
Entrate Titolo 3.00	+	17.935.434,72	1.751.156,83	468.909,56	2.220.066,39
di cui per estinzione anticipata di prestiti (*)		0,00	0,00	0,00	0,00
Entrate Titolo 4.02.06 - *Contributi agli investimenti direttamente destinati al rimborso dei prestiti da aa.pp.* ***(B1)***	+	0,00	0,00	0,00	0,00
Totale Entrate B (B=Titoli 1.00, 2.00, 3.00, 4.02.06)	=	**86.059.794,27**	**32.100.360,29**	**7.378.868,57**	**39.479.228,86**
*di cui per estinzione anticipata di prestiti (somma *)*		0,00	0,00	0,00	0,00
Spese Titolo 1.00 - *Spese correnti*	+	65.961.506,18	26.663.476,72	9.722.615,51	36.386.092,23
Spese Titolo 2.04 - *Altri trasferimenti in conto capitale*	+	0,00	0,00	0,00	0,00
Spese Titolo 4.00 - *Quote di capitale amm.to dei mutui e prestiti obbligazionari*	+	1.916.633,47	1.875.035,29	0,00	1.875.035,29
di cui per estinzione anticipata di prestiti		0,00	0,00	0,00	0,00
di cui rimborso anticipazioni di liquidità (d.l. n. 35/2013 e ss. mm. e rifinanziamenti		0,00	0,00	0,00	0,00
Totale Spese C (C=Titoli 1.00, 2.04, 4.00)	=	**67.878.139,65**	**28.538.512,01**	**9.722.615,51**	**38.261.127,52**
Differenza D (D=B-C)	=	**18.181.654,62**	**3.561.848,28**	**-2.343.746,94**	**1.218.101,34**
Altre poste differenziali, per eccezioni **previste da norme di legge e dai principi contabili** che hanno effetto sull'equilibrio					
Entrate di parte capitale destinate a spese correnti **(E)**	+	0,00	0,00	0,00	0,00
Entrate di parte corrente destinate a spese di investimento **(F)**	-	0,00	0,00	0,00	0,00
Entrate da accensione di prestiti destinate a estinzione anticipata di prestiti **(G)**	+	0,00	0,00	0,00	0,00
DIFFERENZA DI PARTE CORRENTE H (H=D+E-F+G)	=	**18.181.654,62**	**3.561.848,28**	**-2.343.746,94**	**1.218.101,34**
Entrate Titolo 4.00 - *Entrate in conto capitale*	+	45.106.259,12	999.635,40	1.666.290,93	2.665.926,33
Entrate Titolo 5.00 - *Entrate da rid. attività finanziarie*	+	2.295,00	0,00	0,00	0,00
Entrate Titolo 6.00 - *Accensione prestiti*	+	1.603.231,38	0,00	59.212,18	59.212,18
Entrate di parte corrente destinate a spese di investimento (F)	+	0,00	0,00	0,00	0,00
Totale Entrate Titoli 4.00+5.00+6.00 +F (I)	=	**46.711.785,50**	**999.635,40**	**1.725.503,11**	**2.725.138,51**
Entrate Titolo 4.02.06 - Contributi agli investimenti direttamente destinati al rimborso dei prestiti da	+	0,00	0,00	0,00	0,00
Entrate Titolo 5.02 Riscoss. di crediti a breve termine	+	0,00	0,00	0,00	0,00
Entrate Titolo 5.03 Riscoss. di crediti a m/l termine	+	0,00	0,00	0,00	0,00
Entrate Titolo 5.04 per riduzione attività finanziarie	+	0,00	0,00	0,00	0,00
Totale Entrate per riscossione di crediti e altre entrate per riduzione di attività finanziarie L1 (L1=Titoli 5.02,5.03, 5.04)	=	**0,00**	**0,00**	**0,00**	**0,00**
Totale Entrate per riscossione di crediti, contributi agli investimenti e altre entrate per riduzione di attività finanziarie (L=B1+L1)	=	0,00	0,00	0,00	0,00
Totale Entrate di parte capitale M (M=I-L)	=	**46.711.785,50**	**999.635,40**	**1.725.503,11**	**2.725.138,51**
Spese Titolo 2.00	+	39.227.466,17	217.755,17	2.427.890,69	2.645.645,86
Spese Titolo 3.01 per acquisizioni attività finanziarie	+	0,00	0,00	0,00	0,00
Totale Spese Titolo 2,00, 3.01 (N)	=	**39.227.466,17**	**217.755,17**	**2.427.890,69**	**2.645.645,86**
Spese Titolo 2.04 - Altri trasferimenti in c/capitale (O)	-	0,00	0,00	0,00	0,00
Totale spese di parte capitale P (P=N-O)	-	**39.227.466,17**	**217.755,17**	**2.427.890,69**	**2.645.645,86**
DIFFERENZA DI PARTE CAPITALE Q (Q=M-P-E-G)	=	**7.484.319,33**	**781.880,23**	**-702.387,58**	**79.492,65**
Spese Titolo 3.02 per concess. crediti di breve termine	+	0,00	0,00	0,00	0,00
Spese Titolo 3.03 per concess. crediti di m/l termine	+	0,00	0,00	0,00	0,00
Spese Titolo 3.04 Altre spese increm. di attività finanz.	+	0,00	0,00	0,00	0,00
Totale spese per concessione di crediti e altre spese per incremento attività finanziarie R (R=somma titoli 3.02, 3.03,3.04)	=	0,00	0,00	0,00	0,00
Entrate titolo 7 **(S)** - *Anticipazioni da tesoriere*	+	35.000.000,00	29.555.719,00	0,00	29.555.719,00
Spese titolo 5 **(T)** - *Chiusura Anticipazioni tesoriere*	-	35.000.000,00	27.797.079,00	3.412.605,17	31.209.684,17
Entrate titolo 9 **(U)** - *Entrate c/terzi e partite di giro*	+	25.284.880,00	15.606.580,10	20.251,81	15.626.831,91
Spese titolo 7 **(V)** - *Uscite c/terzi e partite di giro*	-	26.790.419,47	14.869.204,09	406.046,62	15.275.250,71
Fondo di cassa finale Z (Z=A+H+Q+L1-R+S-T+U-V)	=	**24.165.224,46**	**6.839.744,52**	**-6.844.534,50**	**0,00**

* Trattasi di quota di rimborso annua ** Il totale comprende Competenza + Residui

Nel conto del tesoriere al 31/12/2018 non sono indicati pagamenti per azioni esecutive.

L'ente **non ha** provveduto alla restituzione dell'anticipazione di tesoreria.

L'anticipazione di cassa non restituita al 31/12/2018, ammonta ad euro 1.758.640,00 e corrisponde all'importo iscritto tra i residui passivi del titolo 5.

	2016	2017	2018
Importo dell'anticipazione complessivamente concessa ai sensi dell'art. 222 del TUEL	12.803.693,62	16.269.046,29	11.769.564,90
Importo delle entrate vincolate utilizzate in termini di cassa per spese correnti, ai sensi dell'art. 195 co. 2 del TUEL	648.790,66	205.733,53	167.672,94
Giorni di utilizzo dell'anticipazione	365,00	365,00	365,00
Importo massimo della anticipazione giornaliera utilizzata			6.420.213,24
Importo anticipazione non restituita al 31/12 (*)	7.622.941,42	3.412.605,17	1.758.640,00
Importo delle somme maturate a titolo di interessi passivi al 31/12	126.206,45	84.750,14	21.127,11

*Verificare la corrispondenza tra l'anticipo di tesoreria non restituito e il residuo passivo relativo a titolo V spesa

Il limite massimo dell'anticipazione di tesoreria ai sensi dell'art. 222 del Tuel nell'anno 2018 è stato di euro 6.420.213,24.

Da quanto riportato nelle tabelle di cui alla presente relazione, il Comune di Manfredonia ha utilizzato l'anticipazione di tesoreria per 365 giorni all'anno. Assodato che l'esame della situazione di cassa costituisce certamente lo strumento più attendibile ed immediato per accertare il reale stato di salute di un ente, l'Organo di revisione rileva che il costante ricorso all'anticipazione di tesoreria, la mancata restituzione al termine dell'esercizio finanziario della stessa, l'incapacità di fare fronte ai debiti certi, liquidi ed esigibili entro i termini previsti dalla legge attestano lo stato di grave squilibrio finanziario in cui versa l'Ente.

Tempestività pagamenti

L'ente ***non ha*** adottato le misure organizzative per garantire il tempestivo pagamento delle somme dovute per somministrazioni, forniture ed appalti, anche in relazione all'obbligo previsto dall'articolo 183, comma 8 del Tuel.

L'Organo di revisione ha verificato che l'ente ***non ha*** provveduto a quantificare il debito commerciale scaduto al 31.12.2018, ai sensi dell'articolo 1 co. 859 della L.145/2018 che deve essere pubblicato ai sensi dell'art.33 Dlgs.33/2013.

L'ente ***ha*** allegato al rendiconto il prospetto sui tempi di pagamento e sui ritardi previsto dal comma 1 dell'articolo 41 del DL 66/2014.

L'Organo di revisione, dal riscontro dell'attestazione pubblicata sul sito istituzionale dell'Ente, ha rilevato che l'indicatore di tempestività dei pagamenti degli acquisti di beni, servizi e forniture, riguardante le fatture pagate entro il 31/12/2018, è pari a giorni 80,70, ben al disopra del limite massimo consentito previsto dall'art. 4, comma 2, Dlgs. N. 231/02 con un peggioramento anche rispetto al dato dell'anno precedente di 76,58 giorni.

Comunicazione dei dati riferiti a fatture (o richieste equivalenti di pagamento) alla piattaforma certificazione crediti

L'ente ***non ha*** dato attuazione alle procedure di cui ai commi 4 e 5 dell'art. 7bis del D.L. 35/2013.

L'Organo di revisione ritiene che sia opportuno che l'Ente si organizzi ai fini di adempiere al disposto normativo nei termini dallo stesso previsti.

Conciliazione tra risultato della gestione di competenza e il risultato di amministrazione

Il risultato della gestione di competenza presenta un **avanzo** di Euro 19.646.982,23, come risulta dai seguenti elementi:

RISCONTRO RISULTATI DELLA GESTIONE	
Gestione di competenza	2018
SALDO GESTIONE COMPETENZA*	5.597.580,55
Fondo pluriennale vincolato iscritto in entrata	1.122.015,44
Fondo pluriennale vincolato di spesa	435.993,85
SALDO FPV	686.021,59
Gestione dei residui	
Maggiori residui attivi riaccertati (+)	0,00
Minori residui attivi riaccertati (-)	6.714.178,10
Minori residui passivi riaccertati (+)	3.766.610,09
SALDO GESTIONE RESIDUI	-2.947.568,01
Riepilogo	
SALDO GESTIONE COMPETENZA	5.597.580,55
SALDO FPV	686.021,59
SALDO GESTIONE RESIDUI	-2.947.568,01
AVANZO ESERCIZI PRECEDENTI APPLICATO	384.432,57
AVANZO ESERCIZI PRECEDENTI NON APPLICATO	15.926.515,53
RISULTATO DI AMMINISTRAZIONE AL 31/12/2018	19.646.982,23

*saldo accertamenti e impegni del solo esercizio 2018

Per quanto riguarda il grado di attendibilità delle previsioni e della capacità di riscossione delle entrate finali emerge che:

Entrate	Previsione definitiva (competenza)	Accertamenti in c/competenza	Incassi in c/competenza	%
		(A)	(B)	Incassi/accert.ti in c/competenza
				(B/A*100)
Titolo I	34338573,75	32679297,75	24955488,50	76,36482488
Titolo II	12187982,91	10358527,16	5393714,96	52,07028834
Titolo III	7321258,24	4437383,18	1751156,83	39,46372803
Titolo IV	25975396,63	1644831,61	999635,40	60,77433057
Titolo V	0,00	0,00	0,00	#DIV/0!

Nel 2018, l'Organo di revisione, nello svolgimento dell'attività di vigilanza sulla regolarità dei rapporti finanziari tra Ente locale e concessionario della riscossione ai sensi dell'art. 239, co. 1, lett. c), del TUEL, non ha rilevato irregolarità.

L'Organo di revisione ha verificato che il concessionario abbia riversato il riscosso nel conto di tesoreria dell'Ente locale con la periodicità stabilita dall'art. 7, co. 2, lett. gg-septies) del d.l. n. 70/2011, convertito dalla l. n. 106/2011 e s.m.i.

La gestione della parte corrente, distinta dalla parte in conto capitale, integrata con l'applicazione a bilancio dell'avanzo derivante dagli esercizi precedenti, presenta per l'anno 2018 la seguente situazione:

EQUILIBRIO ECONOMICO-FINANZIARIO			COMPETENZA (ACCERTAMENTI E IMPEGNI IMPUTATI ALL'ESERCIZIO)
Fondo di cassa all'inizio dell'esercizio		4789,98	
A) Fondo pluriennale vincolato per spese correnti iscritto in entrata	(+)		96970144
AA) Recupero disavanzo di amministrazione esercizio precedente	(-)		2536074,12
B) Entrate Titoli 1.00 - 2.00 - 3.00	(+)		47475208,09
di cui per estinzione anticipata di prestiti			*0,00*
C) Entrate Titolo 4.02.06 - Contributi agli investimenti direttamente destinati al rimborso dei prestiti da amministrazioni pubbliche	(+)		0,00
D)Spese Titolo 1.00 - Spese correnti	(-)		40951061,57
DD) Fondo pluriennale vincolato di parte corrente (di spesa)	(-)		*397808,99*
E) Spese Titolo 2.04 - Altri trasferimenti in conto capitale	(-)		0,00
F) Spese Titolo 4.00 - Quote di capitale amm.to dei mutui e prestiti obbligazionari	(-)		1875035,29
di cui per estinzione anticipata di prestiti			*0,00*
- di cui Fondo anticipazioni di liquidità (DL 35/2013 e successive modifiche e rifinanziamenti)			*0,00*
G) Somma finale (G=A-AA+B+C-D-DD-E-F)			**2684929,56**
ALTRE POSTE DIFFERENZIALI, PER ECCEZIONI PREVISTE DA NORME DI LEGGE E DAI PRINCIPI CONTABILI, CHE HANNO EFFETTO SULL'EQUILIBRIO EX ARTICOLO 162, COMMA 6, DEL TESTO UNICO DELLE LEGGI SULL'ORDINAMENTO DEGLI ENTI LOCALI			
H) Utilizzo avanzo di amministrazione per spese correnti	(+)		384432,57
di cui per estinzione anticipata di prestiti			*0,00*
I) Entrate di parte capitale destinate a spese correnti in base a specifiche disposizioni di legge o dei principi contabili	(+)		926287,72
di cui per estinzione anticipata di prestiti			*0,00*
L) Entrate di parte corrente destinate a spese di investimento in base a specifiche disposizioni di legge o dei principi contabili	(-)		28105,31
M) Entrate da accensione di prestiti destinate a estinzione anticipata dei prestiti	(+)		0,00
EQUILIBRIO DI PARTE CORRENTE (*) O=G+H+I-L+M			**3967544,54**
P) Utilizzo avanzo di amministrazione per spese di investimento	(+)		0,00
Q) Fondo pluriennale vincolato per spese in conto capitale iscritto in entrata	(+)		152314,00
R) Entrate Titoli 4.00-5.00-6.00	(+)		2066314,37
C) Entrate Titolo 4.02.06 - Contributi agli investimenti direttamente destinati al rimborso dei prestiti da amministrazioni pubbliche	(-)		0,00
I) Entrate di parte capitale destinate a spese correnti in base a specifiche disposizioni di legge o dei principi contabili	(-)		926287,72
S1) Entrate Titolo 5.02 per Riscossione crediti di breve termine	(-)		0,00
S2) Entrate Titolo 5.03 per Riscossione crediti di medio-lungo termine	(-)		0,00
T) Entrate Titolo 5.04 relative a Altre entrate per riduzione di attività finanziarie	(-)		0,00
L) Entrate di parte corrente destinate a spese di investimento in base a specifiche disposizioni di legge o dei principi contabili	(+)		28105,31
M) Entrate da accensione di prestiti destinate a estinzione anticipata dei prestiti	(-)		0,00
U) Spese Titolo 2.00 - Spese in conto capitale	(-)		1117845,05
UU) Fondo pluriennale vincolato in c/capitale (di spesa)	(-)		*38184,86*
V) Spese Titolo 3.01per Acquisizioni di attività finanziarie	(-)		0,00
E) Spese Titolo 2.04 - Altri trasferimenti in conto capitale	(+)		0,00
EQUILIBRIO DI PARTE CAPITALE Z= P+Q+R-C-I-S1-S2-T+L-M-U-UU-V+E			**164416,05**
S1) Entrate Titolo 5.02 per Riscossione crediti di breve termine	(+)		0,00
2S) Entrate Titolo 5.03 per Riscossione crediti di medio-lungo termine	(+)		0,00
T) Entrate Titolo 5.04 relative a Altre entrate per riduzioni di attività finanziarie	(+)		0,00
X1) Spese Titolo 3.02 per Concessione crediti di breve termine	(-)		0,00
X2) Spese Titolo 3.03 per Concessione crediti di medio-lungo termine	(-)		0,00
Y) Spese Titolo 3.04 per Altre spese per incremento di attività finanziarie	(-)		0,00
EQUILIBRIO FINALE W = O+Z+S1+S2+T-X1-X2-Y			**4131960,59**

Saldo corrente ai fini della copertura degli investimenti pluriennali:		
Equilibrio di parte corrente (O)		**3967544,54**
Utilizzo risultato di amministrazione per il finanziamento di spese correnti (H)	(-)	384432,57
Entrate non ricorrenti che non hanno dato copertura a impegni	(-)	0,00
Equilibrio di parte corrente ai fini della copertura degli investimenti plurien.		**3583111,97**

Evoluzione del Fondo pluriennale vincolato (FPV) nel corso dell'esercizio 2018

L'Organo di revisione ha verificato con la tecnica del campionamento:

a) la fonte di finanziamento del FPV di parte corrente e di parte capitale;
b) la sussistenza dell'accertamento di entrata relativo a obbligazioni attive scadute ed esigibili che contribuiscono alla formazione del FPV;
c) la costituzione del FPV in presenza di obbligazioni giuridiche passive perfezionate;
d) la corretta applicazione dell'art.183, comma 3 del TUEL in ordine al FPV riferito ai lavori pubblici;
e) la formulazione di adeguati cronoprogrammi di spesa in ordine alla imputazione e reimputazione di impegni e di residui passivi coperti dal FPV;
f) l'esigibilità dei residui passivi coperti da FPV negli esercizi 2018-2019-2020 di riferimento.

La composizione del FPV finale 31/12/2018 è la seguente:

FPV	01/01/2018	31/12/2018
FPV di parte corrente	969.701,44	397.808,99
FPV di parte capitale	152.314,00	38.184,86
FPV per partite finanziarie	0,00	0,00

L'alimentazione del Fondo Pluriennale Vincolato di parte corrente:

	2016	2017	2018
Fondo pluriennale vincolato corrente accantonato al 31.12	1.522.607,98	969.701,44	397.808,99
- di cui FPV alimentato da entrate vincolate accertate in c/competenza			
- di cui FPV alimentato da entrate libere accertate in c/competenza per finanziare i soli casi ammessi dal principio contabile **			
- di cui FPV alimentato da entrate libere accertate in c/competenza per finanziare i casi di cui al punto 5.4a del principio contabile 4/2***			
- di cui FPV alimentato da entrate vincolate accertate in anni precedenti			
- di cui FPV alimentato da entrate libere accertate in anni precedenti per finanziare i soli casi ammessi dal principio contabile			
- di cui FPV da riaccertamento straordinario			

L'alimentazione del Fondo Pluriennale Vincolato di parte capitale:

	2016	2017	2018
FPV c/capitale accantonato al 31/12	37.992,93	152.314,00	38.184,86
- di cui FPV alimentato da entrate vincolate e destinate investimenti accertate in c/competenza			
- di cui FPV alimentato da entrate vincolate e destinate investimenti accertate in anni precedenti			
- di cui FPV da accertamento straordinario			

Risultato di amministrazione

L'Organo di revisione ha verificato e attesta che:

a) Il risultato di amministrazione dell'esercizio 2018, presenta un ***avanzo*** di Euro 19.646.982,23, come risulta dai seguenti elementi:

		GESTIONE		
		RESIDUI	COMPETENZA	TOTALE
Fondo cassa al 1° gennaio				4789,98
RISCOSSIONI	(+)	9124623,49	78262294,79	87386918,28
PAGAMENTI	(-)	15969157,99	71422550,27	87391708,26
SALDO DI CASSA AL 31 DICEMBRE	(=)			0,00
PAGAMENTI per azioni esecutive non regolarizzate al 31 dicembre	(-)			0,00
FONDO DI CASSA AL 31 DICEMBRE	(=)			0,00
RESIDUI ATTIVI	(+)	28527094,81	16455870,42	44982965,23
di cui derivanti da accertamenti di tributi effettuati sulla base della stima del dipartimento delle finanze				*0,00*
RESIDUI PASSIVI	(-)	7201954,76	17698034,39	24899989,15
FONDO PLURIENNALE VINCOLATO PER SPESE CORRENTI [1]	(-)			397808,99
FONDO PLURIENNALE VINCOLATO PER SPESE IN CONTO CAPITALE [1]	(-)			38184,86
RISULTATO DI AMMINISTRAZIONE AL 31 DICEMBRE 2018 (A)	(=)			**19646982,23**

[1] Indicare l'importo del fondo pluriennale vincolato risultante dal conto del bilancio (in spesa).

Relativamente al fondo di cassa al 01/01/2018 l'Organo di revisione rileva che alla data del 31/12/2017 il tesoriere dell'Ente ha reso il conto della propria gestione relativo all'esercizio 2017 e che le risultanze dello stesso non sono concordanti con quelle dell'Ente come da Determinazione dirigenziale del 4° settore n. 83/2018.

b) Il risultato di amministrazione nell'ultimo triennio ha avuto la seguente evoluzione:

	2016	2017	2018
Risultato d'amministrazione (A)	14.306.886,48	16.310.948,10	19.646.982,23
composizione del risultato di amministrazione:			
Parte accantonata (B)	21.714.881,29	17.206.477,24	31.842.973,76
Parte vincolata (C)	14.649.574,51	18.313.455,51	19.338.318,83
Parte destinata agli investimenti (D)	0,00	0,00	65.154,21
Parte disponibile (E= A-B-C-D)	-22.057.569,32	-19.208.984,65	-31.599.464,57

L'Organo di revisione ha verificato che alla chiusura dell'esercizio le entrate esigibili che hanno

finanziato spese di investimento per le quali, sulla base del principio contabile applicato di cui all'All.4/2 al D.Lgs.118/2011 e s.m.i., non è stato costituito il F.P.V., sono confluite nella corrispondente quota del risultato di amministrazione vincolato, destinato ad investimento o libero, a seconda della fonte di finanziamento.

Applicazione nell'esercizio 2018 delle risorse del risultato d'amministrazione dell'esercizio 2017

Risultato d'amministrazione al 31.12.2017										
Valori e Modalità di utilizzo del risultato di amministrazione	*Totali*	*Parte disponibile*	*Parte accantonata*			*Parte vincolata*				*Parte destinata agli investimenti*
			FCDE	Fondo passività potenziali	Altri Fondi	Da legge	Trasfer.	vincolo	ente	
Copertura dei debiti fuori bilancio	0									
Salvaguardia equilibri di bilancio	146.410,76									
Finanziamento spese di investimento	15.832,48									
Finanziamento di spese correnti non permanenti	0									
Estinzione anticipata dei prestiti	0	0								
Altra modalità di utilizzo	0									
Utilizzo parte accantonata	0		0	0	0					
Utilizzo parte vincolata	250.478,49					120645,41	129162,08	0	671,00	
Utilizzo parte destinata agli investimenti										
Valore delle parti non utilizzate	0	0	0	0		0	0	0		
Valore monetario della parte	**0**	**0**	**0**	**0**	**0**	**0**	**0**	**0**	**0**	

ANALISI DELLA GESTIONE DEI RESIDUI

L'ente ha provveduto al riaccertamento ordinario dei residui attivi e passivi al 31/12/2018 come previsto dall'art. 228 del TUEL con atto G.C. n. 55 del 18/09/2019 munito del parere dell'Organo di revisione.

Il riaccertamento dei residui attivi è stato effettuato dai singoli responsabili delle relative entrate, motivando le ragioni del loro mantenimento o dell'eventuale cancellazione parziale o totale.

La gestione dei residui di esercizi precedenti a seguito del riaccertamento ordinario deliberato con atto G.C. n. 55 del 18/09/2019 ha comportato le seguenti variazioni:

VARIAZIONE RESIDUI

	iniziali al 01/01/2018	riscossi	inseriti nel rendiconto	variazioni
Residui attivi	44.365.896,40	9.124.623,49	28.527.094,81	- 6.714.178,10
Residui passivi	26.937.722,84	15.969.157,99	7.201.954,76	- 3.766.610,09

I minori residui attivi e passivi derivanti dall'operazione di riaccertamento discendono da:

	Insussistenze dei residui attivi	Insuss. ed economie res. passivi
Gestione corrente	-6.316.787,50	-373.140,37
Gestione in conto capitale	-396.807,00	-3.391.649,12
Gestione servizi c/ terzi	-583,60	-1.820,60
MINORI RESIDUI	-6.714.178,10	-3.766.610,09

L'Organo di revisione ha verificato il rispetto dei principi e dei criteri di determinazione dei residui attivi e passivi disposti dagli articoli 179, 182, 189 e 190 del TUEL.

L'Organo di revisione ha verificato che i crediti riconosciuti formalmente come assolutamente inesigibili o insussistenti per l'avvenuta legale estinzione (prescrizione) o per indebito o erroneo accertamento del credito sono stati definitivamente eliminati dalle scritture e dai documenti di bilancio.

L'Organo di revisione ha verificato che il riconoscimento formale dell'assoluta inesigibilità o insussistenza è stato adeguatamente motivato:

- attraverso l'analitica descrizione delle procedure seguite per la realizzazione dello stesso prima della sua eliminazione totale o parziale;

- indicando le ragioni che hanno condotto alla maturazione della prescrizione.

L'Organo di revisione ha verificato conseguentemente che ***è stato*** adeguatamente ridotto il FCDE.

Dall'analisi dell'andamento della riscossione in conto residui nell'ultimo quinquennio relativamente alle principali entrate risulta quanto segue:

Residui attivi		Esercizi precedenti	2014	2015	2016	2017	2018	Totale residui conservati al 31.12.2018	FCDE al 31.12
IMU	Residui iniziali	1487494,59	2092959,83	4670840,46	3639593,82	4017567,91	5562492,86	1109520,51	754917,7
	Riscosso c/residui al 31.12	444593,81	849636,2	1979942,64	293161,63	550348,21	3064057,06		
	% di riscossione	29,8887682	40,59495972	42,38942985	8,054789751	13,69854156	55,08424257		
Tarsu – Tia - Tari	Residui iniziali	5618995,28	5618995,28	5600982,11	6904622,19	4909566,63	6089232,93	9731020,51	7346339,32
	Riscosso c/residui al 31.12	2194264,53	2194264,53	1508141,61	1817468,88	875152,27	729673,5		
	% di riscossione	39,05083419	39,05083419	26,92637792	26,32249571	17,82544848	11,98301179		
Sanzioni per violazioni codice della strada	Residui iniziali	12409,65	28783,92	17439,08	56725,66	368198,36	366445,32	712395,69	248697,34
	Riscosso c/residui al 31.12	12409,65	28750,69	17439,08	56725,66	89043,89	5055,7		
	% di riscossione	100	99,8845536	100	100	24,18367371	1,379860136		
Fitti attivi e canoni patrimoniali	Residui iniziali	6456,91	5721,02	5645,91	3336,43	3563,44	40671,16	70388,96	14077,79
	Riscosso c/residui al 31.12	6456,91	5721,02	5645,91	3336,43	3563,44			
	% di riscossione	100	100	100	100	100	0		
Proventi da permesso di costruire	Residui iniziali	11049,94	77513,23	332556	308131,45	154018,87	74579,67		
	Riscosso c/residui al 31.12	11049,94	77513,23	332556	308131,45	150282,87	6248,74		
	% di riscossione	100	100	100	100	97,5743232	8,378610418		

[1] Sono comprensivi dei residui di competenza

Fondo crediti di dubbia esigibilità

L'ente ha provveduto all'accantonamento di una quota del risultato di amministrazione al fondo crediti di dubbia esigibilità come richiesto al punto 3.3 del principio contabile applicato 4.2. al D.Lgs.118/2011 e s.m.i..

Per la determinazione del F.C.D.E. l'Ente ha utilizzato il:

- **Metodo ordinario**

Il fondo crediti di dubbia esigibilità da accantonare nel rendiconto 2018 da calcolare col metodo ordinario è determinato applicando al volume dei residui attivi riferiti alle entrate di dubbia esigibilità, la percentuale determinata come complemento a 100 della media delle riscossioni in conto residui intervenuta nel quinquennio precedente rispetto al totale dei residui attivi conservati al primo gennaio degli stessi esercizi.
L'Ente ha evidenziato nella Relazione al Rendiconto le diverse modalità di calcolo applicate (media semplice, media ponderata, ecc.) in relazione alle singole tipologie di entrata.

In applicazione del metodo ordinario, l'accantonamento a FCDE iscritto a rendiconto ammonta a complessivi euro 16.085.789,12.

Con riferimento ai crediti riconosciuti inesigibili, l'Organo di revisione ha verificato:

1) L'eventuale e motivata eliminazione di crediti iscritti fra i residui attivi da oltre 3 anni dalla loro scadenza e non riscossi, ancorché non ancora prescritti, per euro 413.523,10 e contestualmente iscritti nel conto del patrimonio;
2) La corrispondente riduzione del FCDE;
3) L'iscrizione di tali crediti in apposito elenco crediti inesigibili allegato al rendiconto;
4) L'avvenuto mantenimento nello Stato patrimoniale di detti crediti, per un importo pari a euro 413.523.10, ai sensi dell'art.230, comma 5, del TUEL e la prosecuzione delle azioni di recupero.

Fondi spese e rischi futuri

Fondo contenziosi

Il risultato di amministrazione presenta un accantonamento per fondo rischi contenzioso per euro 4.133.647,24, determinato secondo le modalità previste dal principio applicato alla contabilità finanziaria al punto 5.2 lettera h) per il pagamento di potenziali oneri derivanti da sentenze.

Fondo perdite aziende e società partecipate

È stata accantonata la somma di euro 530.000,00 quale fondo per perdite risultanti dal bilancio d'esercizio delle società partecipate ai sensi dell'art.21, commi 1 e 2 del d.lgs. n.175/2016.

Il fondo è stato calcolato in relazione alle perdite del bilancio d'esercizio 2016 dei seguenti organismi, applicando la gradualità di cui al comma 552 del citato art. 1 della legge 147/2013 e al comma 2 dell'art.21 del d.lgs.175/2016:

Organismo	perdita 31/12/2016	quota di partecipazione	quota di perdita	quota di fondo
ASE S.p.A.	523489,00	98	513019,22	530000,00
			0	
			0	

Fondo indennità di fine mandato

È stato costituito un fondo per indennità di fine mandato, così determinato:

Somme già accantonate nell'avanzo del rendiconto dell'esercizio precedente (eventuale)	119.500,55
Somme previste nel bilancio dell'esercizio cui il rendiconto si riferisce	32.999,87
- utilizzi	-
TOTALE ACCANTONAMENTO FONDO INDENNITA' FINE MANDATO	152.500,42

Altri fondi e accantonamenti

Fondo anticipazione di liquidità € 3.104.322,07;

Fondo debiti fuori bilancio € 4.416.908,61.

L'Organo di Revisione ha verificato la congruità degli accantonamenti per le passività potenziali probabili.

SERVIZI CONTO TERZI E PARTITE DI GIRO

L'Organo di revisione ha provveduto ad accertare l'equivalenza tra gli accertamenti e gli impegni di spesa dei capitoli relativi ai servizi per conto terzi e risultano ***essere*** equivalenti.

L'Organo di revisione ha verificato che la contabilizzazione delle poste inserite tra i servizi per conto di terzi e le partite di giro è conforme con quanto stabilito dal principio contabile applicato 4/2, par. 7.

ANALISI INDEBITAMENTO E GESTIONE DEL DEBITO

L'Ente ha rispettato il limite di indebitamento disposto dall'art. 204 del TUEL ottenendo le seguenti percentuali d'incidenza degli interessi passivi sulle entrate correnti:

Parte II) SEZIONE II - DATI CONTABILI: INDEBITAMENTO E STRUMENTI DI FINANZA DERIVATA

1. Tabella dimostrativa del rispetto del limite di indebitamento

ENTRATE DA RENDICONTO 2016	*Importi in euro*	%
1) Entrate correnti di natura tributaria, contributiva e perequativa (Titolo I)	32.007.793,90	
2) Trasferimenti correnti (Titolo II)	8.746.815,77	
3) Entrate extratributarie (Titolo III)	6.323.649,95	
(A) TOTALE PRIMI TRE TITOLI ENTRATE RENDICONTO 2016	47.078.259,62	
(B) LIVELLO MASSIMO DI SPESA ANNUA AI SENSI DELL'ART. 204 TUEL (10% DI A)	4.707.825,96	
ONERI FINANZIARI DA RENDICONTO 2018		
(C) Ammontare complessivo di interessi per mutui, prestiti obbligazionari, aperture di credito e garanzie di cui all'articolo 207 del TUEL al 31/12/2018(1)	1.952.000,00	
(D) Contributi erariali in c/interessi su mutui	0	
(E) Ammontare interessi riguardanti debiti espressamente esclusi dai limiti di indebitamento	0	
(F) Ammontare disponibile per nuovi interessi (F=B-C+D+E)	2.755.825,96	
(G) Ammontare oneri finanziari complessivi per indebitamento e garanzie al netto dei contributi esclusi (G=C-D-E)	1.952.000,00	
Incidenza percentuale sul totale dei primi tre titoli delle entrate rendiconto 2016 (G/A)*100		4,15

1) La lettera C) comprende: ammontare interessi per mutui, prestiti obbligazionari, aperture di credito e garanzie di cui all'articolo 207 del TUEL autorizzati fino al 31/12/2016 e ammontare interessi per mutui, prestiti obbligazionari, aperture di credito e garanzie di cui all'articolo 207 del TUEL autorizzati nell'esercizio in corso.

Nella tabella seguente è dettagliato il debito complessivo:

TOTALE DEBITO CONTRATTO		
1) Debito complessivo contratto al 31/12/2017	+	46.505.119,91
2) Rimborsi mutui effettuati nel 2018	-	0,00
3) Debito complessivo contratto nell'esercizio 2018	+	0,00
TOTALE DEBITO	=	46.505.119,91

L'indebitamento dell'ente ha avuto la seguente evoluzione:

Anno	2016	2017	2018
Residuo debito (+)	50.342.391,41	48.434.739,96	46.505.119,91
Nuovi prestiti (+)			
Prestiti rimborsati (-)	1.907.651,45	1.929.620,05	1.875.035,29
Estinzioni anticipate (-)			
Altre variazioni +/- (da specificare)			
Totale fine anno	**48.434.739,96**	**46.505.119,91**	**44.630.084,62**
Nr. Abitanti al 31/12	56.603	56.603	56.603
Debito medio per abitante	855,69	821,60	788,48

Gli oneri finanziari per ammortamento prestiti ed il rimborso degli stessi in conto capitale registra la seguente evoluzione:

Oneri finanziari per ammortamento prestiti ed il rimborso degli stessi in conto capitale			
Anno	**2016**	**2017**	**2018**
Oneri finanziari	2.101.598,50	1.988.223,17	1.952.000,00
Quota capitale	1.907.651,45	1.929.620,05	1.875.035,29
Totale fine anno	**4.009.249,95**	**3.917.843,22**	**3.827.035,29**

L'ente nel 2018 ***non*** ha effettuato operazioni di rinegoziazione dei mutui.

In relazione ai mutui ed ai prestiti obbligazionari oggetto di estinzione anticipata totale, l'Ente ***non ha*** beneficiato dei contributi previsti dall'art. 9-ter del D.L. 24/06/2016 n.113 come introdotto dalla L.07/08/2016 n.160.

L'Organo di revisione ha verificato che fra i prestiti concessi dall'amministrazione a qualsiasi titolo, ***non risultano*** casi di prestiti in sofferenza (pagamenti di interesse o capitale scaduti da almeno 90 giorni oppure capitalizzati, rifinanziati o ritardati di comune accordo; pagamenti scaduti da meno di 90 giorni per i quali, considerate le circostanze del debitore, sia in dubbio il recupero anche parziale). In caso risulti evidente tale fattispecie indicare i relativi riferimenti e motivazioni.

In rapporto alle entrate accertate nei primi tre titoli l'incidenza degli interessi passivi è del 4,11%.

Utilizzo di anticipazione di liquidità Cassa depositi e prestiti

L'ente ha ottenuto nel 2014, ai sensi del decreto del MEF 23/7/2014 una anticipazione di liquidità di euro 3.791.119,97 dalla Cassa depositi e prestiti da destinare al pagamento di debiti certi liquidi ed esigibili, da restituirsi con un piano di ammortamento a rate costanti di anni 20.

Anno / anni di richiesta anticipo di liquidità	2014
Anticipo di liquidità richiesto in totale	3.791.119,97
Anticipo di liquidità restituito	686.797,90
Quota accantonata in avanzo	3.104.322,07

L'anticipazione è stata rilevata come indicato nell'art 2, comma 6 del D.L. n. 78/2015.

Contratti di leasing

L'ente non ha in corso al 31/12/2018 contratti di locazione finanziaria e/o operazioni di partenariato pubblico e privato.

Strumenti di finanza derivata

L'Ente non ha in corso contratti relativi a strumenti finanziari derivati.

VERIFICA OBIETTIVI DI FINANZA PUBBLICA

L'Ente ***ha*** conseguito il saldo relativo al rispetto degli obiettivi dei vincoli di finanza pubblica per l'esercizio 2018, ai sensi della Legge 243/2012, come modificata dalla Legge 164/2016, della Legge 232/2016 art. 1 commi da 465 a 503, come modificata dalla legge 205/2017, e in applicazione a quanto previsto dalla Circolare MEF – RGS 5/2018, come modificata dalla Circolare MEF RGS 25/2018 in materia di utilizzo avanzo di amministrazione per investimenti, tenuto conto altresì di quanto disposto dall'art. 1 comma 823 Legge 145/2018.

L'ente **ha** provveduto entro il 31/03/2019 a trasmettere al Ministero dell'economia e delle finanze, la certificazione secondo i prospetti allegati al decreto del Ministero dell'Economia e delle finanze n. 38605 del 14.03.2019.

ANALISI DELLE ENTRATE E DELLE SPESE

Entrate

In merito all'attività di verifica e di controllo delle dichiarazioni e dei versamenti, l'Organo di revisione, con riferimento all'analisi di particolari entrate in termini di efficienza nella fase di accertamento e riscossione, rileva che ***non sono*** stati conseguiti i risultati attesi e che in particolare le entrate per il recupero dell'evasione sono state le seguenti:

Recupero evasione IMU:

	Importo	%
Residui attivi al 1/1/2018	2.212.367,99	
Residui riscossi nel 2018	595.581,92	
Residui eliminati (+) o riaccertati (-)	374.588,34	
Residui al 31/12/2018	1.242.197,73	56,15%
Residui della competenza	1.130.918,43	
Residui totali	2.373.116,16	
FCDE al 31/12/2018	1.927.207,63	81,21%

Recupero evasione TARSU/TIA/TARES:

	Importo	%
Residui attivi al 1/1/2018	198.240,02	
Residui riscossi nel 2018	120.197,98	
Residui eliminati (+) o riaccertati (-)	205.556,26	
Residui al 31/12/2018	283.598,30	143,06%
Residui della competenza	251.758,88	
Residui totali	535.357,18	
FCDE al 31/12/2018	259.219,95	48,42%

Recupero evasione COSAP/TOSAP:

	Importo	%
Residui attivi al 1/1/2018	165.026,73	
Residui riscossi nel 2018		
Residui eliminati (+) o riaccertati (-)		
Residui al 31/12/2018	165.026,73	100,00%
Residui della competenza	155.675,06	
Residui totali	320.701,79	
FCDE al 31/12/2018	148.773,56	46,39%

Recupero evasione altri tributi (TASI):

	Importo	%
Residui attivi al 1/1/2018	78.356,75	
Residui riscossi nel 2018	53.963,27	
Residui eliminati (+) o riaccertati (-)	27.299,57	
Residui al 31/12/2018	51.693,05	65,97%
Residui della competenza	235.174,19	
Residui totali	286.867,24	
FCDE al 31/12/2018	44.636,54	15,56%

La movimentazione delle somme rimaste a residuo per recupero evasione è stata la seguente:

	Importo	%
Residui attivi al 1/1/2018	3.274.656,92	
Residui riscossi nel 2018	848.359,17	
Residui eliminati (+) o riaccertati (-)	1.089.744,62	
Residui al 31/12/2018	3.516.042,37	107,37%
Residui della competenza	1.773.526,56	
Residui totali	5.289.568,93	
FCDE al 31/12/2018	2.379.837,68	44,99%

In merito si osserva: si sollecita la gestione commissariale ad attivare quanto prima l'attività accertativa di tutti i tributi, dato anche l'imminente rischio della prescrizione per le annualità in scadenza al 31/12/2019.

IMU

Le entrate accertate nell'anno 2018 sono **diminuite** di Euro 1.847.052,09 rispetto a quelle dell'esercizio 2017.

La movimentazione delle somme rimaste a residuo per IMU è stata la seguente:

Movimentazione delle somme rimaste a residuo per IMU		
	Importo	%
Residui attivi al 1/1/2018	5.562.492,86	
Residui riscossi nel 2018	3.064.057,06	
Residui eliminati (+) o riaccertati (-)	2.493.554,23	
Residui al 31/12/2018	4.881,57	0,09%
Residui della competenza	1.104.638,94	
Residui totali	1.109.520,51	
FCDE al 31/12/2018	754.917,76	68,04%

TASI

Le entrate accertate nell'anno 2018 sono **aumentate** di Euro 446.288,79 rispetto a quelle dell'esercizio 2017.

La movimentazione delle somme rimaste a residuo per TASI è stata la seguente:

Movimentazione delle somme rimaste a residuo per TASI		
	Importo	%
Residui attivi al 1/1/2018	169.856,28	
Residui riscossi nel 2018	113.575,48	
Residui eliminati (+) o riaccertati (-)		
Residui al 31/12/2018	56.280,80	33,13%
Residui della competenza		
Residui totali	56.280,80	
FCDE al 31/12/2018		0,00%

TARSU-TIA-TARI

Le entrate accertate nell'anno 2018 sono **aumentate** di Euro 1.787.870,65 rispetto a quelle dell'esercizio 2017.

La movimentazione delle somme rimaste a residuo per TARSU-TIA-TARI è stata la seguente:

Movimentazione delle somme rimaste a residuo per TARSU-TIA-TARI		
	Importo	%
Residui attivi al 1/1/2018	7.958.138,46	
Residui riscossi nel 2018	741.995,63	
Residui eliminati (+) o riaccertati (-)	1.083.921,93	
Residui al 31/12/2018	6.132.220,90	77,06%
Residui della competenza	3.598.799,61	
Residui totali	9.731.020,51	
FCDE al 31/12/2018	7346339,32	75,49%

Contributi per permessi di costruire

Gli accertamenti negli ultimi tre esercizi hanno subito la seguente evoluzione:

Contributi permessi a costruire e relative sanzioni	2016	2017	2018
Accertamento	1.958.736,97	1.041.760,65	926.287,72
Riscossione	1.808.453,70	967.186,98	761.934,51

La destinazione percentuale del contributo al finanziamento della spesa del titolo 1 è stata la seguente:

Contributi per permessi a costruire e relative sanzioni destinati a spesa corrente		
Anno	**importo**	**% x spesa corr.**
2016	1.457.887,32	74,42%
2017	261.043,16	25,06%
2018	926.287,72	100,00%

Sanzioni amministrative pecuniarie per violazione codice della strada

(artt. 142 e 208 D.Lgs. 285/92)

Le somme accertate negli ultimi tre esercizi hanno subito la seguente evoluzione:

Sanzioni amministrative pecuniarie per violazione codice della strada			
	2016	2017	2018
accertamento	1.543.221,50	803.188,73	1.196.282,70
riscossione	597.880,58	598.256,93	270.122,15
%riscossione	38,74	74,49	22,58
FCDE			

La parte vincolata del (50%) risulta destinata come segue:

DESTINAZIONE PARTE VINCOLATA			
	Accertamento 2016	**Accertamento 2017**	**Accertamento 2018**
Sanzioni CdS	1.543.221,50	803.188,73	1.196.282,70
fondo svalutazione crediti corrispondente	0,00	122.627,40	118.591,00
entrata netta	1.543.221,50	680.561,33	1.077.691,70
destinazione a spesa corrente vincolata	133.185,65	140.825,04	89.885,88
% per spesa corrente	8,63%	20,69%	8,34%
destinazione a spesa per investimenti	6.839,87	49.561,69	28.105,31
% per Investimenti	0,44%	7,28%	2,61%

La movimentazione delle somme rimaste a residuo è stata la seguente:

	Importo	%
Residui attivi al 1/1/2018	1.112.027,76	
Residui riscossi nel 2018	8.230,42	
Residui eliminati (+) o riaccertati (-)	949.253,87	
Residui al 31/12/2018	154.543,47	13,90%
Residui della competenza	632.284,42	
Residui totali	786.827,89	
FCDE al 31/12/2018	278083,17	35,34%

Rilevato che nel rispetto del comma 12 bis dell'art.142 del d.lgs. 285/1992, i proventi delle sanzioni derivanti da violazioni al limite massimo di velocità, sono stati attribuiti in misura pari al 50% all'ente proprietario della strada in cui è stato effettuato l'accertamento.

Proventi dei beni dell'ente: fitti attivi e canoni patrimoniali

Le entrate accertate nell'anno 2018 sono **diminuite** di Euro 408.638,21 rispetto a quelle dell'esercizio 2017.

La movimentazione delle somme rimaste a residuo per fitti attivi e canoni patrimoniali è stata la seguente:

	Importo	%
Residui attivi al 1/1/2018	1.297.457,97	
Residui riscossi nel 2018	3.926,13	
Residui eliminati (+) o riaccertati (-)		
Residui al 31/12/2018	1.293.531,84	99,70%
Residui della competenza	32.642,77	
Residui totali	1.326.174,61	
FCDE al 31/12/2018	1084590,75	81,78%

ANALISI DEI SERVIZI A DOMANDA INDIVIDUALE

Si attesta che l'ente non essendo in dissesto finanziario, né strutturalmente deficitario in quanto non supera oltre la metà dei parametri obiettivi definiti dal decreto del Ministero dell'Interno del 18/02/2013, ed avendo presentato il certificato del rendiconto 2017 entro i termini di legge, non ha avuto l'obbligo di assicurare per l'anno 2018, la copertura minima dei costi dei servizi a domanda individuale, acquedotto e smaltimento rifiuti.

DETTAGLIO DEI PROVENTI E DEI COSTI DEI SERVIZI					
RENDICONTO 2018	*Proventi*	*Costi*	*Saldo*	*% di copertura realizzata*	*% di copertura prevista*
Asilo nido			0,00	#DIV/0!	
Casa riposo anziani			0,00	0,00%	
Fiere e mercati			0,00	0,00%	
Mense scolastiche	304.945,43	526.324,91	-221.379,48	57,94%	43,40%
Musei e pinacoteche			0,00	0,00%	
Teatri, spettacoli e mostre			0,00	0,00%	
Colonie e soggiorni stagionali			0,00	0,00%	
Corsi extrascolastici			0,00	0,00%	
Impianti sportivi	5.411,75	62.939,13	-57.527,38	31,78%	30,00%
Parchimetri			0,00	0,00%	
Servizi turistici			0,00	0,00%	
Trasporti funebri, pompe funebri			0,00	0,00%	
Uso locali non istituzionali			0,00	#DIV/0!	
Centro creativo			0,00	0,00%	
Altri servizi			0,00	#DIV/0!	
Totali	**310.357,18**	**589.264,04**	**-278.906,86**	**52,67%**	

Spese correnti

La comparazione delle spese correnti, riclassificate per macroaggregati, impegnate negli ultimi due esercizi evidenzia:

Macroaggregati		rendiconto 2017	rendiconto 2018	variazione
101	redditi da lavoro dipendente	7.334.495,54	7.181.921,03	-152.574,51
102	imposte e tasse a carico ente	781.536,64	877.951,40	96.414,76
103	acquisto beni e servizi	23.434.507,29	22.297.601,32	-1.136.905,97
104	trasferimenti correnti	6.892.006,04	8.003.956,97	1.111.950,93
105	trasferimenti di tributi			0,00
106	fondi perequativi			0,00
107	interessi passivi	2.123.427,90	2.101.004,34	-22.423,56
108	altre spese per redditi di capitale			0,00
109	rimborsi e poste correttive delle entrate			0,00
110	altre spese correnti	655.622,89	483.636,71	-171.986,18
	TOTALE	**41.221.596,30**	**40.946.071,77**	-275.524,53

Spese per il personale

La spesa per redditi di lavoro dipendente sostenuta nell'anno 2018, e le relative assunzioni hanno rispettato:

- i vincoli disposti dall'art. 3, comma 5 e 5 quater del D.L. 90/2014, dell'art.1 comma 228 della Legge 208/2015 e dell'art.16 comma 1 bis del D.L. 113/2016, e dall'art. 22 del D.L. 50/2017, sulle assunzioni di personale a tempo indeterminato per gli enti soggetti al pareggio di bilancio e al comma 762 della Legge 208/2015, comma 562 della Legge 296/2006 per gli enti che nel 2015 non erano assoggettati al patto di stabilità;
- i vincoli disposti dall'art. 9, comma 28 del D.L. 78/2010 sulla spesa per personale a tempo determinato, con convenzioni o con contratti di collaborazione coordinata e continuativa; che obbligano a non superare la spesa dell'anno 2009 di euro 569.209,15;
- l'obbligo di riduzione della spesa di personale disposto dall'art. 1 comma 557 della Legge 296/2006 rispetto a valore medio del triennio 2011/2013 che risulta di euro 7.709.982,61;
- il limite di spesa degli enti in precedenza non soggetti ai vincoli del patto di stabilità interno;
- l'art.40 del D. Lgs. 165/2001;
- l'art. 22, co.2 del D.L. n. 50/2017: tale articolo ha modificato l'art. 1, co. 228, secondo periodo, della L. nr. 208/2015, prevedendo, a partire dal 2017, per i Comuni con popolazione compresa tra i 1.000 ed i 3.000 abitanti che hanno rilevato nell'anno precedente una spesa per il personale inferiore al 24% della media delle entrate correnti registrate nei conti consuntivi dell'ultimo triennio, l'innalzamento della percentuale del turnover da 75% al 100%;
- l'ammontare complessivo delle risorse destinate annualmente al trattamento accessorio del personale come previsto dal comma 2 dell'art.23 del D. Lgs. 75/2017.

Gli oneri della contrattazione decentrata impegnati nell'anno 2018, non superano il corrispondente importo impegnato per l'anno 2016 e sono automaticamente ridotti in misura proporzionale alla riduzione del personale in servizio, tenendo conto del personale assumibile ai sensi della normativa vigente, come disposto dall'art.9 del D.L. 78/2010.
La spesa di personale sostenuta nell'anno 2018 ***rientra*** nei limiti di cui all'art.1, comma 557 e 557 quater della Legge 296/2006.

	Media 2011/2013	rendiconto
	2008 per enti non soggetti al patto	2018
Spese macroaggregato 101	8.536.268,80	6.723.835,77
Spese macroaggregato 103	48.200,28	75.411,48
Irap macroaggregato 102	548.867,86	436.955,17
Altre spese: reiscrizioni imputate all'esercizio successivo		
Altre spese: da specificare	229.957,47	
Altre spese: Piano sociale di Zona		73.476,63
Altre spese: POIN inclusione		125.089,51
Totale spese di personale (A)	**9.363.294,41**	**7.434.768,56**
(-) Componenti escluse (B)	**1.653.311,80**	1.226.632,22
(-) Altre componenti escluse:		
di cui rinnovi contrattuali		
(=) Componenti assoggettate al limite di spesa A-B	**7.709.982,61**	**6.208.136,34**
(ex art. 1, comma 557, legge n. 296/ 2006 o comma 562		

L'Organo di revisione ***non ha*** certificato la costituzione del fondo per il salario accessorio.

L'Organo di revisione ***non ha*** rilasciato il parere sull'accordo decentrato integrativo.

In caso di mancata sottoscrizione entro il 31.12.2018 l'Organo di revisione ha verificato che l'ente ha vincolato nel risultato di amministrazione le corrispondenti somme.

VERIFICA RISPETTO VINCOLI IN MATERIA DI CONTENIMENTO DELLE SPESE

L'Organo di revisione ha verificato il rispetto dei suddetti vincoli:

- Spese di rappresentanza
- Missioni
- Formazione
- Acquisto mobili e arredi

Rispetto limiti a singole voci di spesa ex art. 6, D.L. 78/2010

DECRETO LEGGE N. 78/2010

L'articolo 6 del d.L. n. 78/2010 (conv. in legge n. 122/2010) contiene un limite, applicabile a decorrere dall'anno 2011, per l'onere sostenuto da tutte le pubbliche amministrazioni inserite nel conto economico consolidato relativamente a:

1. studi e incarichi di consulenza (comma 7): 80%
2. relazioni pubbliche, convegni, mostre, pubblicità e rappresentanza (comma 8): 80%
3. sponsorizzazioni (comma 9): vietate
4. missioni (comma 12): 50%
5. attività esclusiva di formazione (comma 13): 50%
6. acquisto, manutenzione, noleggio ed esercizio di autovetture ed acquisto di buoni taxi (comma 14): 50%

Il riferimento per il calcolo dei limiti è la spesa sostenuta nell'anno 2009.

DECRETO LEGGE N. 95/2012 E IL DECRETO LEGGE N. 66/2014

L'articolo 5, comma 2, del decreto legge 6 luglio 2012, n. 95, convertito con modificazioni dalla legge 7 agosto 2012, n. 135, è stato integralmente sostituito ad opera dell'articolo 15 del decreto legge n. 66/2014 (conv. in legge n. 89/2014), sostituendo il vecchio limite di spesa (-50% della spesa 2011) con uno nuovo. Dal 1° maggio 2014 le pubbliche amministrazioni non possono sostenere spese per acquisto, manutenzione, noleggio ed esercizio di autovetture e per l'acquisto di buoni taxi di importo superiore al 30% della spesa 2011. Solo per il primo anno il limite può essere derogato con riferimento ai contratti pluriennali in essere.

Per gli enti locali il limite non trova applicazione in caso di autovetture utilizzate:

- per i servizi istituzionali di tutela dell'ordine e della sicurezza pubblica,
- per i servizi sociali e sanitari svolti per garantire i livelli essenziali di assistenza,
- per i servizi di vigilanza e intervento sulla rete delle strade provinciali e comunali.

Dal 1° gennaio 2014 al 30 aprile 2014	Dal 1° maggio 2014 al 31 dicembre 2015	Dal 1° gennaio 2016
-50% spesa 2011	-70% spesa 2011	-70% spesa 2011

DECRETO LEGGE N. 101/2013

Con il decreto legge n. 101/2013 (conv. in legge n. 125/2013), all'articolo 1, il legislatore è intervenuto a restringere ulteriormente i limiti di spesa per studi ed incarichi di consulenza e per autovetture, prevedendo:

- per gli studi e incarichi di consulenza: un ulteriore abbattimento del limite già previsto dal d.L. n. 78/2010, limite che per il 2014 e 2016 è fissato, rispettivamente, all'80% del limite del 2013 e al 75% del limite del 2014. Dal 2016 la spesa torna ai livelli massimi previsti dal d.L. n. 78/2010;
- per le autovetture: viene ulteriormente abbassato il limite di spesa nel caso in cui il comune non sia in regola con il censimento delle autovetture (50% spesa 2013). Con una norma di interpretazione autentica si dispone che fin quando perdura il divieto di acquisto di autovetture, il limite di spesa previsto dal d.L. n. 95/2012 deve essere computato senza considerare nella base di calcolo la spesa sostenuta a tale titolo.

DECRETO LEGGE N. 66/2014

Il decreto legge n. 66/2014 (conv. in legge n. 89/2014) è intervenuto, oltre che sulle autovetture, anche a sulle spese per incarichi di studio, ricerca e consulenza e per le collaborazioni coordinate e continuative, prevedendo nuovi limiti che si vanno ad aggiungere a quelli già previsti dal decreto legge n. 78/2010 (rispettivamente all'articolo 6, comma 7 e all'articolo 9, comma 28). Si stabilisce infatti che, a prescindere dalla spesa storica, le pubbliche amministrazioni non possano comunque sostenere, per tali fattispecie, spese che superano determinate percentuali della spesa di personale risultante dal conto annuale del personale, di seguito elencate:

Tipologia di incarico	Spesa personale < a 5 ml di euro	Spesa personale > o = a 5 ml di euro
Incarichi di studio, ricerca e consulenza	max 4,2%	max 1,4%
Co.co.co.	max 4,5%	max 1,1%

LEGGE N. 228 DEL 24/12/2012, ART.1 COMMI 146 e 147)

La Legge n.228 del 24/12/2012 all'art.1 commi 146 e 147 è intervenuta in materia di conferimento incarichi in materia informatica disponendo che gli enti locali dall'1/1/2013 possono conferire incarichi di consulenza in materia informatica solo in casi eccezionali, adeguatamente motivati, in cui occorra provvedere alla soluzione di problemi specifici connessi al funzionamento dei sistemi informatici. La violazione della disposizione di cui al presente comma è valutabile ai fini della responsabilità amministrativa e disciplinare dei dirigenti.

L'articolo 21-bis del Dl n. 50/2017 ha stabilito la non applicazione di alcuni dei limiti puntuali di spesa previsti dall'articolo 6 del Dl 78/2010 e dall'articolo 27, comma 1, del Dl n. 112/2008, in favore dei Comuni e delle forme associative degli stessi (consorzi e unioni di comuni) a condizione che tali enti: abbiano approvato il rendiconto 2016 entro il termine di scadenza del 30 aprile 2017 e che abbiano rispettato il saldo tra entrate e spese finali previsto dalle norme sul pareggio di bilancio (articolo 9 legge n. 243/2012). A decorrere dall'esercizio 2018 le disposizioni del comma 1 si applicano esclusivamente ai comuni e alle loro forme associative che hanno approvato il bilancio preventivo dell'esercizio di riferimento entro il 31 dicembre dell'anno precedente e che hanno rispettato nell'anno precedente il saldo tra entrate finali e spese finali di cui all'articolo 9 della legge 24 dicembre 2012, n. 243.).

L'Ente, non avendo provveduto all'approvazione del Bilancio di previsione 2018 entro il termine del 31/12/2017 è tenuto al rispetto dei seguenti vincoli:

- vincoli previsti dall'articolo 6 del dl 78/2010 e da successive norme di finanza pubblica in materia di:
- spese per studi ed incarichi di consulenza (comma 7);
- per relazioni pubbliche, convegni, pubblicità e di rappresentanza (comma 8);
- per sponsorizzazioni (comma 9);
- per attività di formazione (comma 13)

e dei vincoli previsti dall'art.27 comma 1 del D.L. 112/2008: "dal 1° gennaio 2009, le amministrazioni pubbliche riducono del 50% rispetto a quella dell'anno 2007, la spesa per la stampa delle relazioni e di ogni altra pubblicazione prevista da leggi e regolamenti e distribuita

gratuitamente od inviata ad altre amministrazioni".

RICOGNIZIONE LIMITI

Di seguito vengono riportati i limiti di spesa sostenibili nel 2018 e i conseguenti risparmi a beneficio del bilancio comunale.

ND	Tipologia di spesa	2018	
		Limite	Previsione
1	Studi e incarichi di consulenza		
2	Spese di rappresentanza	23.324,15	2.250,00
3	Missioni	14.435,50	11.900,00
4	Formazione	4.193,00	4.200,00
5	Autovetture (spese di esercizio)		
6	Autovetture (acquisto)		
7	Acquisto mobili e arredi	26.129,00	26.129,00
	TOTALI	68.081,65	44.479,00

RENDICONTAZIONE DEI LIMTI

Nell'esercizio 2018 la spesa effettivamente sostenuta è la seguente:

ND	Tipologia di spesa	Limite	Spesa sostenuta	Differenza
1	Studi e incarichi di consulenza			-
2	Spese di rappresentanza	23.324,15	1.826,00	21.498,15
3	Missioni	14.435,50	2.739,74	11.695,76
4	Formazione	4.193,00	1.200,00	2.993,00
5	Autovetture (spese di esercizio)			-
6	Autovetture (acquisto)			-
7	Acquisto mobili e arredi	26.129,00	3.155,80	22.973,20

Si dà atto che complessivamente i limiti sono stati rispettati

Spesa per incarichi di collaborazione

Sulla base di quanto previsto dal comma 56 dell'art. 3 della Legge Finanziaria 2008, modificato dall'art. 46, comma 3, del DL. n. 112/2008, convertito con Legge n. 133/08, il limite della spesa annua per gli incarichi di collaborazione (senza distinzione), è fissato nel bilancio preventivo e non più nel Regolamento sull'ordinamento degli uffici e dei servizi.

In sede di approvazione del bilancio di previsione dell'esercizio 2018 con deliberazione di C. C. n. 20 del 23/04/2018 è stato approvato il programma per l'affidamento di incarichi di collaborazione autonoma per l'anno 2018.

Fanno eccezione gli incarichi di progettazione affidati ai sensi d.Lgs. n. 50/2016.

In relazione al D.L. n. 66/2014, che ha fissato il limite di spesa per co.co.co. in relazione all'ammontare della spesa di personale risultante dal conto annuale (4,5% in caso di spesa inferiore a 5 milioni di euro e 1,1% in caso di spesa superiore), si dà atto che i limiti sono stati rispettati.

RAPPORTI CON ORGANISMI PARTECIPATI

Verifica rapporti di debito e credito con i propri enti strumentali e le società controllate e partecipate

Crediti e debiti reciproci

Di seguito sono riportate le risultanze al 31.12.2018 delle singole società confrontate con le scritture contabili dell'Ente, come attestate dai relativi responsabili:

SOCIETA' O ORGANISMI PARTECIPATI O CONTROLLATI DAL COMUNE	QUOTA DI PARTECIPAZIONE	CREDITO VERSO IL COMUNE	RISULTANZE CONTABILI DELL'ENTE	ANNOTAZIONI	DEBITO VERSO IL COMUNE	RISULTANZE CONTABILI DELL'ENTE	ANNOTAZIONI
ASE SpA	96,88%	€ 2.923.394,28	€ 2.064.833,43	non concordanza per € 858.560,85	0,00	€ 50.212,44 di cui - € 750,00 per sanzioni servizio raccolta rifiuti; - € 49.462,44 per rimborso integrazione LSU	non concordanza per € 50.212,44
Gestione Tributi SpA	58,00%	€ 164.924,23	€ 631.962,20	non concordanza per € 467.037,97	€ 559.434,02	€ 3.759.845,41	non concordanza per € 3.200.411,39
Agenzia del Turismo Scrl	51,00%	€ 9.079,53	€ 9.079,53	Somma interamente liquidata nell'esercizio 2019	0,00	0,00	-
ASI - Consorzio per l'Area di Sviluppo Industriale di Foggia,	11,19%	138.010,16	€ 22.380,00	non concordanza per € 115.630,16	0,00	0,00	
GAL Daunofantino Srl	3,15%	€ 169.046,26	€ 0,00	non concordanza per € 169.046,26	0,00	0,00	-

Teatro Pubblico Pugliese	0,89%	€ 18.022,24	€ 1.302,42	non concordanza per € 16.719,82	0,00	0,00	

L'Organo di revisione ha verificato che i prospetti dimostrativi di cui all'art. 11, comma,6, lett. j), d.lgs. n.118/2001 riportanti i debiti e i crediti reciproci tra l'Ente e gli organismi partecipati **non recano** l'asseverazione del presente Organo di revisione in quanto, come si evince dal prospetto di cui sopra, i dati forniti dalle società non coincidono con le risultanze contabili dell'Ente. L'Agenzia del Turismo Scrl è l'unica società dove i saldi coincidono. Pertanto, si invita l'Ente a verificare con urgenza la mancata corrispondenza delle situazioni debitorie e creditorie di ciascuna partecipata.

Razionalizzazione periodica delle partecipazioni pubbliche

Si invita l'Ente a provvedere all'analisi dell'assetto complessivo di tutte le partecipazioni possedute, dirette e indirette, predisponendo, ove ne ricorrano i presupposti, un piano di riassetto per la loro razionalizzazione.

CONTO ECONOMICO

Nel conto economico della gestione sono rilevati i componenti positivi e negativi secondo criteri di competenza economica così sintetizzati:

CONTO ECONOMICO	2018	2017	riferimento art.2425 cc	riferimento DM 26/4/95
A) COMPONENTI POSITIVI DELLA GESTIONE				
Proventi da tributi	26.558.473,58	24.774.460,95		
Proventi da fondi perequativi	6.144.848,43	6.259.113,18		
Proventi da trasferimenti e contributi	13.214.254,01	12.330.552,64		
Proventi da trasferimenti correnti	10.358.527,16	8.723.192,32		A5c
Quota annuale di contributi agli investimenti	2.855.726,85	2.948.675,51		E20c
Contributi agli investimenti		658.684,81		
Ricavi delle vendite e prestazioni e proventi da servizi pubblici	3.076.560,72	4.824.432,84	A1	A1a
Proventi derivanti dalla gestione dei beni	1.192.613,72	3.054.862,78		
Ricavi della vendita di beni				
Ricavi e proventi dalla prestazione di servizi	1.883.947,00	1.769.570,06		
Variazioni nelle rimanenze di prodotti in corso di lavorazione, etc. (+/-)			A2	A2
Variazione dei lavori in corso su ordinazione			A3	A3
Incrementi di immobilizzazioni per lavori interni			A4	A4
Altri ricavi e proventi diversi	1.257.989,03	1.137.134,29	A5	A5 a e b
TOTALE COMPONENTI POSITIVI DELLA GESTIONE (A)	**50.252.125,77**	**49.325.693,90**		
B) COMPONENTI NEGATIVI DELLA GESTIONE				
Acquisto di materie prime e/o beni di consumo	404.770,21	421.055,70	B6	B6
Prestazioni di servizi	21.589.259,57	22.607.750,52	B7	B7
Utilizzo beni di terzi	304.874,86	404.397,75	B8	B8
Trasferimenti e contributi	8.022.419,17	6.873.543,84		
Trasferimenti correnti	8.022.419,17	6.873.543,84		
Contributi agli investimenti ad Amministrazioni pubb.	-	-		
Contributi agli investimenti ad altri soggetti	-	-		
Personale	7.185.006,55	7.333.458,95	B9	B9
Ammortamenti e svalutazioni	9.378.395,97	5.850.687,83	B10	B10
Ammortamenti di immobilizzazioni Immateriali	1.436.196,11	1.559.447,33	B10a	B10a
Ammortamenti di immobilizzazioni materiali	4.119.691,80	4.124.737,15	B10b	B10b
Altre svalutazioni delle immobilizzazioni	-	-	B10c	B10c
Svalutazione dei crediti	3.822.508,06	166.503,35	B10d	B10d
Variazioni nelle rimanenze di materie prime e/o beni di consumo (+/-)	-	-	B11	B11
Accantonamenti per rischi			B12	B12
Altri accantonamenti	10.990.324,46	92.284,95	B13	B13
Oneri diversi di gestione	708.810,90	706.764,65	B14	B14
TOTALE COMPONENTI NEGATIVI DELLA GESTIONE (B)	**58.583.861,69**	**44.289.944,19**		
DIFFERENZA FRA COMP. POSITIVI E NEGATIVI DELLA GESTIONE (A-b)	**-8.331.735,92**	**5.035.749,71**	-	-
C) PROVENTI ED ONERI FINANZIARI				
Proventi finanziari				
Proventi da partecipazioni	6.333,60	25.752,00	C15	C15
da società controllate	-	-		
da società partecipate	-	-		
da altri soggetti	6.333,60	25.752,00		
Altri proventi finanziari			C16	C16
Totale proventi finanziari	6.333,60	25.752,00		
Oneri finanziari				
Interessi ed altri oneri finanziari	2.101.004,34	2.123.427,90	C17	C17
Interessi passivi	2.101.004,34	2.123.427,90		
Altri oneri finanziari	-	-		
Totale oneri finanziari	2.101.004,34	2.123.427,90		
TOTALE PROVENTI ED ONERI FINANZIARI (C)	**- 2.094.670,74**	**- 2.097.675,90**	-	-
D) RETTIFICHE DI VALORE ATTIVITA' FINANZIARIE				
Rivalutazioni	-	-	D18	D18
Svalutazioni		-	D19	D19
TOTALE RETTIFICHE (D)	-	-		
E) PROVENTI ED ONERI STRAORDINARI				
Proventi straordinari	2.422.842,04	5.541.829,15	E20	E20
Proventi da permessi di costruire		1.041.766,65		
Proventi da trasferimenti in conto capitale	385.081,43			
Sopravvenienze attive e insussistenze del passivo	2.037.113,43	4.485.926,46		E20b
Plusvalenze patrimoniali	646,73	14.136,04		E20c
Altri proventi straordinari				
Totale proventi straordinari	**2.422.842,04**	**5.541.829,15**		
Oneri straordinari	7.472.816,81	6.208.076,69	E21	E21
Trasferimenti in conto capitale		-		
Sopravvenienze passive e insussistenze dell'attivo	7.472.816,81	6.208.076,69		E21b
Minusvalenze patrimoniali	-	-		E21a
Altri oneri straordinari		-		E21d
Totale oneri straordinari	**7.472.816,81**	**6.208.076,69**		
TOTALE PROVENTI ED ONERI STRAORDINARI (E)	**- 5.049.974,77**	**- 666.247,54**	-	-
RISULTATO PRIMA DELLE IMPOSTE (A-b+C+D+E)	- 15.476.381,43	2.271.826,27	-	-
Imposte (*)	514.930,24	490.394,88	E22	E22
RISULTATO DELL'ESERCIZIO	- 15.991.311,67	1.781.431,39	E23	E23

Il conto economico è stato formato sulla base del sistema contabile concomitante integrato con la contabilità finanziaria (attraverso la matrice di correlazione di Arconet) e con la rilevazione, con la tecnica della partita doppia delle scritture di assestamento e rettifica.

Nella predisposizione del conto economico sono stati rispettati i principi di competenza economica ed in particolare i criteri di valutazione e classificazione indicati nei punti da 4.1 a 4.36, del principio contabile applicato n.4/3.

In merito al risultato economico conseguito nel 2018 si rileva: una perdita di € 15.991.311,69

Il peggioramento del risultato della gestione (differenza fra componenti positivi e componenti negativi) rispetto all'esercizio precedente è motivato dai seguenti elementi:

- aumento delle quote di svalutazione crediti da euro 166.503,35 del 2017 a euro 3.822.508,06;
- aumento di altri accantonamenti da euro 92.284,95 del 2017 a euro 10.990.324,46 del 2017.

Il risultato economico depurato della parte straordinaria (area E), presenta un saldo negativo di Euro 10.941.336,90 con un peggioramento dell'equilibrio economico di Euro 12.056.520,75 rispetto al risultato del precedente esercizio.

Le quote di ammortamento sono state determinate sulla base dei coefficienti indicati al punto 4.18 del principio contabile applicato 4/3.
Le quote d'ammortamento sono rilevate nel registro dei beni ammortizzabili;
Le quote di ammortamento rilevate negli ultimi tre esercizi sono le seguenti:

Quote di ammortamento		
2016	**2017**	**2018**
5.798.687,37	5.684.184,48	5.555.887,91

I proventi straordinari, pari a Euro 2.422.842,04 si riferiscono:

- proventi da trasferimenti in conto capitale per euro 385.081,43;
- sopravvenienze attive e insussistenze del passivo per euro 2.037.113,43;
- plusvalenze patrimoniali per euro 646,73.

Gli oneri straordinari, pari a Euro 7.472.816,81, si riferiscono a sopravvenienze passive e insussistenze dell'attivo.

STATO PATRIMONIALE

Per tutti gli enti

Nello stato patrimoniale sono rilevati gli elementi dell'attivo e del passivo, nonché le variazioni che gli elementi patrimoniali hanno subito per effetto della gestione.

I valori patrimoniali al 31/12/2018 e le variazioni rispetto all' anno precedente sono così rilevati:

		STATO PATRIMONIALE (ATTIVO)	Anno	Anno - 1	riferimento art.2424 CC	riferimento DM 26/4/95
		A) CREDITI vs. LO STATO ED ALTRE AMMINISTRAZIONI PUBBLICHE PER LA PARTECIPAZIONE AL FONDO DI DOTAZIONE			**A**	**A**
		TOTALE CREDITI vs PARTECIPANTI (A)				
		B) IMMOBILIZZAZIONI				
I		***Immobilizzazioni immateriali***			**BI**	**BI**
	1	Costi di impianto e di ampliamento			**BI1**	**BI1**
	2	Costi di ricerca sviluppo e pubblicità	298.220,89	255.065,70	**BI2**	**BI2**
	3	Diritti di brevetto ed utilizzazione opere dell'ingegno			**BI3**	**BI3**
	4	Concessioni, licenze, marchi e diritti simile			**BI4**	**BI4**
	5	Avviamento			**BI5**	**BI5**
	6	Immobilizzazioni in corso ed acconti	1.799.695,38	459.139,54	**BI6**	**BI6**
	9	Altre	2.109.212,20	3.392.322,78	**BI7**	**BI7**
		Totale immobilizzazioni immateriali	**4.207.128,47**	**4.106.582,02**		
		Immobilizzazioni materiali (3)				
II	1	Beni demaniali	75.382.355,70	77.697.169,04		
	1.1	Terreni	4.610.673,11	4.610.672,89		
	1.2	Fabbricati	16.168.475,12	16.696.244,03		
	1.3	Infrastrutture	54.603.207,47	56.390.252,12		
	1.9	Altri beni demaniali				
III	2	Altre immobilizzazioni materiali (3)	51.545.444,87	52.722.847,00		
	2.1	Terreni	20.554.042,27	20.575.879,20	**BII1**	**BII1**
	a	*di cui in leasing finanziario*				
	2.2	Fabbricati	30.589.057,34	31.741.924,51		
	a	*di cui in leasing finanziario*				
	2.3	Impianti e macchinari	16.890,81	17.446,01	**BII2**	**BII2**
	a	*di cui in leasing finanziario*				
	2.4	Attrezzature industriali e commerciali	28.573,92	28.705,70	**BII3**	**BII3**
	2.5	Mezzi di trasporto	177.291,43	172.463,78		
	2.6	Macchine per ufficio e hardware	32.987,06	24.405,47		
	2.7	Mobili e arredi	103.379,46	113.941,56		
	2.8	Infrastrutture				

2.99		Altri beni materiali	43.222,58	48.080,77		
3		Immobilizzazioni in corso ed acconti	38.073.306,38	42.533.220,11	**BII5**	**BII5**
		Totale immobilizzazioni materiali	165.001.106,95	172.953.236,15		
IV		***Immobilizzazioni Finanziarie (1)***				
1		Partecipazioni in	1.886.247,10	1.886.247,10	**BIII1**	**BIII1**
	a	*imprese controllate*	1.886.247,10	1.886.247,10	**BIII1a**	**BIII1a**
	b	*imprese partecipate*			**BIII1b**	**BIII1b**
	c	*altri soggetti*				
2		Crediti verso			**BIII2**	**BIII2**
	a	*altre amministrazioni pubbliche*				
	b	*imprese controllate*			**BIII2a**	**BIII2a**
	c	*imprese partecipate*			**BIII2b**	**BIII2b**
	d	*altri soggetti*			**BIII2c BIII2d**	**BIII2d**
3		Altri titoli			**BIII3**	
		Totale immobilizzazioni finanziarie	1.886.247,10	1.886.247,10		
		TOTALE IMMOBILIZZAZIONI (B)	171.094.482,52	178.946.011,27		
		C) ATTIVO CIRCOLANTE				
I		***Rimanenze***			**CI**	**CI**
		Totale rimanenze				
II		***Crediti (2)***				
1		Crediti di natura tributaria	5.153.383,18	9.864.666,87		
	a	*Crediti da tributi destinati al finanziamento della sanità*				
	b	*Altri crediti da tributi*	5.153.383,18	9.578.481,65		
	c	*Crediti da Fondi perequativi*		286.185,22		
2		Crediti per trasferimenti e contributi	18.335.236,46	16.531.901,36		
	a	*verso amministrazioni pubbliche*	17.077.773,62	15.461.291,35		
	b	*imprese controllate*			**CII2**	**CII2**
	c	*imprese partecipate*			**CII3**	**CII3**
	d	*verso altri soggetti*	1.257.462,84	1.070.610,01		
3		Verso clienti ed utenti	2.340.926,35	3.274.640,22	**CII1**	**CII1**
4		Altri Crediti	3.067.630,12	2.255.294,89	**CII5**	**CII5**
	a	*verso l'erario*		224,00		
	b	*per attività svolta per c/terzi*				
	c	*Altri*	3.067.630,12	2.255.070,89		
		Totale crediti	28.897.176,11	31.926.503,34		
III		***Attività finanziarie che non costituiscono immobilizzi***				
1		Partecipazioni			**CIII1,2,3**	**CIII1,2,3**

	2	Altri titoli	29.339,90	29.339,90	CIII4,5 CIII6	CIII5
		Totale attività finanziarie che non costituiscono immobilizzi	29.339,90	29.339,90		
IV		***Disponibilità liquide***				
	1	Conto di tesoreria		4.789,98		
	a	*Istituto tesoriere*		4.789,98		CIV1a
	b	*presso Banca d'Italia*				
	2	Altri depositi bancari e postali	994.075,71	343.832,75	CIV1	CIV1b,c
	3	Denaro e valori in cassa			CIV2,3	CIV2,3
	4	Altri conti presso la tesoreria statale intestati all'ente				
		Totale disponibilità liquide	994.075,71	348.622,73		
		TOTALE ATTIVO CIRCOLANTE (C)	29.920.591,72	32.304.465,97		
		D) RATEI E RISCONTI				
	1	Ratei attivi			D	D
	2	Risconti attivi		33.092,78	D	D
		TOTALE RATEI E RISCONTI (D)		33.092,78		
		TOTALE DELL'ATTIVO (A+B+C+D)	201.015.074,24	211.283.570,02		

STATO PATRIMONIALE - PASSIVO

		STATO PATRIMONIALE (PASSIVO)	Anno	Anno - 1	riferimento art.2424 CC	riferimento DM 26/4/95
		A) PATRIMONIO NETTO				
I		Fondo di dotazione	-84.880.804,33	-84.880.804,33	AI	AI
II		Riserve	123.134.743,47	120.427.024,36		
	a	*da risultato economico di esercizi precedenti*	-17.636.353,76	-22.643.831,53	AIV, AV, AVI, AVII, AVII	AIV, AV, AVI, AVII, AVII
	b	*da capitale*	8.026.254,26	8.026.254,26	AII, AIII	AII, AIII
	c	*da permessi di costruire*	16.289.933,35	15.363.645,63	AIX	AIX
	d	*riserve indisponibili per beni demaniali e patrimoniali indisponibili e per i beni culturali*	116.454.909,62	119.680.956,00		
	e	*altre riserve indisponibili*				
III		Risultato economico dell'esercizio	-15.991.311,67	1.781.431,39	AIX	AIX
		TOTALE PATRIMONIO NETTO (A)	22.262.627,47	37.327.651,42		
		B) FONDI PER RISCHI ED ONERI				
	1	Per trattamento di quiescenza			B1	B1
	2	Per imposte			B2	B2
	3	Altri	15.757.184,64	4.766.860,18	B3	B3

		TOTALE FONDI RISCHI ED ONERI (B)	15.757.184,64	4.766.860,18		
		C) TRATTAMENTO DI FINE RAPPORTO			**C**	**C**
		TOTALE T.F.R. (C)				
		D) DEBITI (1)				
1		Debiti da finanziamento	46.418.724,62	49.916.696,09		
	a	*prestiti obbligazionari*			**D1e D2**	**D1**
	b	*v/ altre amministrazioni pubbliche*				
	c	*verso banche e tesoriere*	1.758.640,00	3.412.605,17	**D4**	**D3 e D4**
	d	*verso altri finanziatori*	44.660.084,62	46.504.090,92	**D5**	
2		Debiti verso fornitori	11.030.278,80	15.828.428,83	**D7**	**D6**
3		Acconti			**D6**	**D5**
4		Debiti per trasferimenti e contributi	8.422.801,31	4.554.480,89		
	a	*enti finanziati dal servizio sanitario nazionale*				
	b	*altre amministrazioni pubbliche*	3.815.050,48	1.907.738,62		
	c	*imprese controllate*			**D9**	**D8**
	d	*imprese partecipate*			**D10**	**D9**
	e	*altri soggetti*	4.607.750,83	2.646.742,27		
5		Altri debiti	4.652.344,75	3.456.040,70	**D12,D13, D14**	**D11,D12, D13**
	a	*Tributari*	1.066.299,38	540.534,29		
	b	*verso istituti di previdenza e sicurezza sociale*	374.907,69	339.817,87		
	c	*per attività svolta per c/terzi (2)*				
	d	*Altri*	3.211.137,68	2.575.688,54		
		TOTALE DEBITI (D)	70.524.149,48	73.755.646,51		
		E) RATEI E RISCONTI E CONTRIBUTI AGLI INVESTIMENTI				
I		Ratei passivi		13.327,26	**E**	**E**
II		Risconti passivi	92.471.112,65	95.420.084,65	**E**	**E**
1		Contributi agli investimenti	92.331.443,98	95.340.508,21		
	a	*da altre amministrazioni pubbliche*	92.182.026,08	95.340.508,21		
	b	*da altri soggetti*	149.417,90			
2		Concessioni pluriennali	139.668,67	79.576,44		
3		Altri risconti passivi				
		TOTALE RATEI E RISCONTI (E)	92.471.112,65	95.433.411,91		
		TOTALE DEL PASSIVO (A+B+C+D+E)	201.015.074,24	211.283.570,02		
		CONTI D'ORDINE				
		1) Impegni su esercizi futuri	15.845.855,80	12.448.418,77		

	2) Beni di terzi in uso				
	3) Beni dati in uso a terzi				
	4) Garanzie prestate a amministrazioni pubbliche				
	5) Garanzie prestate a imprese controllate				
	6) Garanzie prestate a imprese partecipate				
	7) Garanzie prestate a altre imprese				
	TOTALE CONTI D'ORDINE	15.845.855,80	12.448.418,77		

Per quanto concerne l'obbligo di aggiornamento degli inventari si segnala:

Inventario di settore	Ultimo anno di aggiornamento
Immobilizzazioni immateriali	2018
Immobilizzazioni materiali di cui:	2018
- *inventario dei beni immobili*	*2018*
- *inventario dei beni mobili*	*2018*
Immobilizzazioni finanziarie	2018
Rimanenze	2018

La verifica degli elementi patrimoniali al 31/12/2018 ha evidenziato:

ATTIVO

Immobilizzazioni

Le immobilizzazioni iscritte nello stato patrimoniale sono state valutate in base ai criteri indicati nel punto 6.1 del principio contabile applicato 4/3 i valori iscritti trovano corrispondenza con quanto riportato nell'inventario e nelle scritture contabili.

L'ente ***ha*** terminato le procedure di valutazione dei cespiti rispetto ai nuovi criteri stabiliti dal principio 4/2.

L'ente ***si è dotato*** di idonee procedure contabili per la compilazione e la tenuta dell'inventario.

Le immobilizzazioni finanziarie riferite alle partecipazioni sono state valutate in base ai criteri I criterio indicati al punto 6.1.3 del principio contabile applicato 4/3.

Crediti

In contabilità economico-patrimoniale, sono conservati anche i crediti stralciati dalla contabilità finanziaria e, in corrispondenza di questi ultimi, deve essere iscritto in contabilità economico-patrimoniale un fondo pari al loro ammontare, come indicato al punto 6.2b1 del principio contabile applicato 4/3. Tali crediti ***risultano*** negli elenchi allegati al rendiconto.

Al 31/12/2018 risulta un debito IVA di € 117.112,00 ad oggi non ancora versato all'Erario. Si invita, pertanto l'Ente a provvedere quanto prima al versamento tramite ravvedimento e ad una maggiore attenzione alla gestione della contabilità.

Disponibilità liquide

È stata verificata la corrispondenza del saldo patrimoniale al 31/12/2018 delle disponibilità liquide con le risultanze del conto del tesoriere, degli altri depositi bancari e postali.

PASSIVO

Patrimonio netto

Il patrimonio netto è così suddiviso:

	PATRIMONIO NETTO	importo
I	Fondo di dotazione	- 84.880.804,33
II	Riserve	123.134.743,47
a	da risultato economico di esercizi precedenti	- 17.636.353,76
b	da capitale	8.026.254,26
c	da permessi di costruire	16.289.933,35
d	riserve indisponibili per beni demaniali e patrimoniali indisponibili e per i beni culturali	116.454.909,62
e	altre riserve indisponibili	
III	**risultato economico dell'esercizio**	- 15.991.311,67

In caso di Fondo di dotazione negativo, l'ente si impegna ad utilizzare le riserve disponibili e a destinare i futuri risultati economici positivi ad incremento del fondo di dotazione.

Fondi per rischi e oneri

I fondi per rischi e oneri sono calcolati nel rispetto del punto 6.4.a del principio contabile applicato 4/3 e sono così distinti:

	importo
fondo per controversie	4.133.647,24
fondo perdite società partecipate	530.000,00
fondo per manutenzione ciclica	
fondo per altre passività potenziali probabili	3.419.806,30
totale	8.083.453,54

Debiti

Per i debiti da finanziamento è stata verificata la corrispondenza tra saldo patrimoniale al 31/12/2018 con i debiti residui in sorte capitale dei prestiti in essere ***(rilevabili dai prospetti riepilogativi e/o dai piani di ammortamento dei mutui);***

Per gli altri debiti è stata verificata la conciliazione con i residui passivi diversi da quelli di finanziamento.

Il debito annuale IVA è imputato nell'esercizio in cui è effettuata la dichiarazione.

Ratei, risconti e contributi agli investimenti

Le somme iscritte sono state calcolate nel rispetto del punto 6.4.d. del principio contabile applicato 4/3.

RELAZIONE DELLA GIUNTA AL RENDICONTO

L'Organo di revisione prende atto che l'ente ha predisposto la relazione della giunta in aderenza a quanto previsto dall'articolo 231 del TUEL, secondo le modalità previste dall'art.11, comma 6 del d.lgs.118/2011 e in particolare risultano:

a) i criteri di valutazione (con particolare riferimento alle modalità di calcolo del FCDE)
b) le principali voci del conto del bilancio
c) l'elenco analitico delle quote vincolate e accantonate nel risultato di amministrazione
d) gli esiti della verifica dei crediti/debiti con gli organismi partecipati
e) l'elenco delle garanzie principali o sussidiari prestate dall'ente

RILIEVI, CONSIDERAZIONI E PROPOSTE

A seguito delle verifiche contabili e amministrative effettuate sia nel corso dell'esercizio sia in sede di esame del rendiconto, l'Organo di revisione ha riscontrato la sussistenza di tutti quei fattori di criticità già emersi durante le verifiche degli esercizi precedenti e rilevati dalla stessa Corte dei Conti – Sezione Regionale di Controllo per la Puglia -, con la deliberazione n. 57/PRSP/2017 notificata in data 28/04/2017 a seguito del controllo dei rendiconti degli esercizi 2011,2012,2013 e 2014.

L'Organo di revisione evidenzia qui di seguito i profili di criticità emersi dall'esame del rendiconto 2018:

1. reiterato ricorso all'anticipazione di tesoreria;
2. recupero evasione tributaria;
3. anzianità dei residui;
4. debiti fuori bilancio;
5. parametri di deficitarietà;
6. rapporto sulla tempestività dei pagamenti;
7. controllo attività delle società partecipate;
8. struttura amministrativa dell'Ente.

1. Reiterato ricorso all'anticipazione di tesoreria:

L'Ente ha reiterato anche nel corso dell'esercizio 2018 il ricorso all'anticipazione di tesoreria per 365 giorni all'anno. Alla luce di questa situazione, l'Organo di revisione rileva che il costante ricorso all'anticipazione di tesoreria, la mancata restituzione al termine dell'esercizio finanziario della stessa, l'incapacità di fare fronte ai debiti certi, liquidi ed esigibili entro i termini previsti dalla legge attestano lo stato di grave squilibrio finanziario in cui versa l'Ente.

2. Recupero evasione tributaria:

l'Organo di revisione evidenzia la limitata capacità di riscossione dei tributi evasi e sollecita l'Ente ad attivare quanto prima l'attività accertativa di tutti i tributi, dato anche l'imminente rischio della prescrizione per le annualità in scadenza al 31/12/2019.

3. Anzianità dei residui:

Come già rilevato in sede di esame del riaccertamento ordinario dei residui (vedasi Verbale n. 24 del 16/09/2019) l'Organo di revisione evidenziava la necessità di implementare l'attività di recupero dei residui attivi mantenuti, anche e soprattutto con riferimento alla loro vetustà, al fine di evitare che si proceda alla loro cancellazione con inevitabili effetti negativi sulla gestione finanziaria dell'Ente.

4. Debiti fuori bilancio:

L'Organo di revisione fa presente che il ricorso ai debiti fuori bilancio reiterato in più esercizi finanziari crea possibili rischi per gli equilibri di bilancio, pertanto invita l'Ente a sollecitare i vari uffici comunali ad un'attenta e scrupolosa attività di monitoraggio delle poste debitorie e di

conseguenza di adottare tempestivamente i provvedimenti di riconoscimento dei debiti fuori bilancio, onde evitare la formazione di oneri aggiuntivi che potrebbero determinare danno erariale.

5. *Parametri di deficitarietà:*

Con decreto del Ministero dell'interno di concerto con il Ministero dell'economia e delle finanze del 28 dicembre 2018 sono stati individuati i nuovi parametri di deficitarietà per gli enti locali per il triennio 2019 – 2021.

Alla fine dell'esercizio 2018 l'Ente ha violato i seguenti parametri di deficitarietà:

- Indicatore 3.2 (anticipazioni chiuse solo contabilmente) Anticipazione di tesoreria all'inizio dell'esercizio successivo / max previsto dalla norma maggiore di 0 (P3);
- Indicatore 12.4 (Sostenibilità disavanzo effettivamente a carico dell'esercizio) Disavanzo iscritto in spesa del conto di bilancio / Accertamenti dei titoli 1, 2 e 3 delle entrate maggiore del 1,20% (P5);
- [Indicatore 13.2 (Debiti in corso di riconoscimento) + Indicatore 13.3 (Debiti riconosciuti e in corso di finanziamento)] (Importo debiti fuori bilancio in corso di riconoscimento + Importo dei debiti fuori bilancio riconosciuti e in corso di finanziamento) / Totale accertamento entrate dei titoli 1, 2 3 maggiore dello 0,60%.

Su 8 parametri obiettivi 3 presentano valori deficitari, pertanto, questa situazione, pur non rendendo l'Ente strutturalmente deficitario, costituisce una grave criticità che richiede la tempestiva adozione di concrete misure correttive.

6. *Rapporto sulla tempestività dei pagamenti:*

L'Organo di revisione rileva che l'indicatore di tempestività dei pagamenti degli acquisti di beni, servizi e forniture, riguardante le fatture pagate entro il 31/12/2018, è pari a giorni 80,70, ben al disopra del limite massimo consentito previsto dall'art. 4, comma 2, Dlgs. N. 231/02 con un peggioramento anche rispetto al dato dell'anno precedente di 76,58 giorni. Questo è indice della difficoltà dell'Ente di fronteggiare la debitoria esistente e rappresenta un rilevante grado di inefficienza nella gestione finanziaria delle risorse.

7. *Controllo attività delle società partecipate:*

L'Organo di revisione rileva che non si è potuto procedere all'asseverazione della nota informativa contenente la verifica dei crediti e debiti reciproci tra l'Ente e le società partecipate in quanto nello stesso si rilevano discordanze tra i saldi attestati dalle società con quelli che risultano dalla contabilità dell'Ente.
Questo rimarca la carenza nel controllo sulle attività delle società partecipate. In particolare ad oggi rimangono irrisolte le questioni inerenti l'andamento economico-finanziario della società ASE, che dopo aver conseguito una perdita d'esercizio 2016 di circa euro 530.000,00, ha indotto l'Ente a rimodulare il PEF sia per l'anno 2017 che per l'anno in corso con la lievitazione dei costi di gestione. Si sollecita l'Ente a richiedere il bilancio al 31/12/2018 di tutte le partecipate.

8. *Struttura amministrativa dell'Ente:*

L'Organo di revisione prende atto che persistono tutte quelle disfunzioni organizzative che penalizzano pesantemente il corretto funzionamento della struttura amministrativa, soprattutto con riferimento alla mancanza di coordinamento fra i vari settori. Si invita, altresì, l'Ente a migliorare il controllo di gestione per meglio verificare l'efficacia, l'efficienza e l'economicità dell'azione amministrativa.

CONCLUSIONI

L'ORGANO DI REVISIONE

tenuto conto di tutto quanto esposto, rilevato e proposto attesta la corrispondenza del Rendiconto alle risultanze della gestione ed esprime giudizio positivo per l'approvazione del Rendiconto dell'esercizio finanziario 2018.

L'ORGANO DI REVISIONE

Presidente Dott. Vincenzo Vendola

Componente Rag. Giovanni Fraccascia

Componente Rag. Giuseppe Pesino

Pareri

Comune di Manfredonia

Estremi della Proposta

Proposta Nr. **2019 / 23**

Ufficio Proponente: **4.1 CONTABILITÀ GENERALE**

Oggetto: **RENDICONTO DELLA GESTIONE PER L'ESERCIZIO 2018 AI SENSI DELL'ART. 227 DEL D.LGS. N. 267/2000. APPROVAZIONE.-**

Parere Tecnico

Ufficio Proponente (4.1 CONTABILITÀ GENERALE)

In ordine alla regolarità tecnica della presente proposta, ai sensi dell'art. 49, comma 1, TUEL - D.Lgs. n. 267 del 18.08.2000, si esprime parere FAVOREVOLE.

Sintesi parere: Parere Favorevole

Data 15/10/2019

Il Responsabile di Settore

f.to Matteo Ognissanti

Parere Contabile

In ordine alla regolarità contabile della presente proposta, ai sensi dell'art. 49, comma 1, TUEL - D.Lgs. n. 267 del 18.08.2000, si esprime parere FAVOREVOLE.

Sintesi parere: Parere Favorevole

Data 15/10/2019

Responsabile del Servizio Finanziario

f.to Matteo Ognissanti

Letto, approvato e sottoscritto.

IL SEGRETARIO GENERALE
F.to: Galantino

IL COMMISSARIO STRAORDINARIO
F.to: Piscitelli

A T T E S T A Z I O N E

La presente deliberazione:

1. è stata pubblicata all'Albo Pretorio sul sito Istituzionale del Comune in data **17 OTT.2019** ove rimarrà per quindici giorni consecutivi.

2. è stata trasmessa in data **17 OTT.2019** ai seguenti uffici **per l'esecuzione:**

Ai Dirigenti: dott. Matteo Ognissanti, dott.ssa Maria Sipontina Ciuffreda, dott.ssa Giuliana Maria Galantino

3.
☒ è stata dichiarata immediatamente eseguibile ai sensi dell'art.134 – comma 4°, del D.L.vo n. 267/2000;

☐ è divenuta esecutiva il …… per decorrenza del termine di cui all'art.134 – comma 3°, del D.L.vo n. 267/2000.

Dalla Residenza comunale,lì **17 OTT.2019**

IL SEGRETARIO GENERALE
F.to: Galantino